



# ترصد عدوى الكوفيد 19 في لبنان

## 25 شباط 2023


### ترصد كوفيد 19

سيتم التركيز على المؤشرات الخاصة بالحالات الشديدة. في الأيام 7 الأخيرة، تم تسجيل 08 وفيات (0.15 لكل مئة ألف). وبلغت نسبة استعمال أسرة العناية الفائقة 15% (27 أسرة من أصل 182). أما نسبة إيجابية الفحوصات المحلية فقد بلغت 8.9%. ويصنف التفشي المجتمعي على مستوى 3.

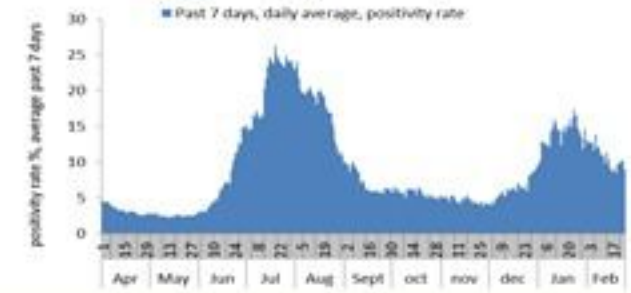
#### عدد الاسرة المستعملة



#### عدد الوفيات حسب اليوم

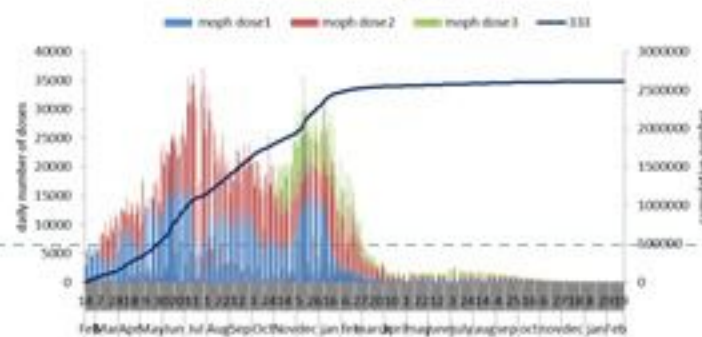


#### نسبة إيجابية الفحوصات (معدل 7 أيام الاخيرة)



المؤشرات الوبائية	خلال 7 أيام الأخيرة	خلال 14 يوم الأخيرة
عدد الوفيات	8	20
نسبة الوفيات لكل 100000	0.15	0.38
نسبة إيجابية فحص PCR لكل مئة فحص	8.9%	9.8%
نسبة الحدوث المحلية لكل 100000	15	28
الاستشفاء (حالات جديدة و قديمة)	ليوم امس	% نسبة الاستعمال
الاسره المستعملة	72	17%
اسره العناية المركزه المستعملة (تنفس اصطناعي)	27(6)	15%
الحالات الجديدة	ليوم امس	التراكمي
الوفيات	2	10825
الحالات (المعدل اليومي للأيام 7 الاخيره)	116	1231713
الخط الساخن	ليوم امس	التراكمي
اتصالات (1)	98	458751
اتصالات	53	775126

#### عدد الجرعات حسب اليوم



التلقيح ضد الكوفيد  
19 نحو مناعة  
المجتمع  
(المصدر: قاعدة  
بيانات Impact)

التلقيح	ليوم امس	التراكمي	التغطية (+12y)
المسجلين	-	3879017	71.2%
الجرعة (1)	19	2741919	50.3%
الجرعة (2)	26	2415676	44.3%
الجرعة (3)	16	661614	27.4%*

\* نسبة من مجموع متلقي الجرعة الثانية

## 25 February 2023

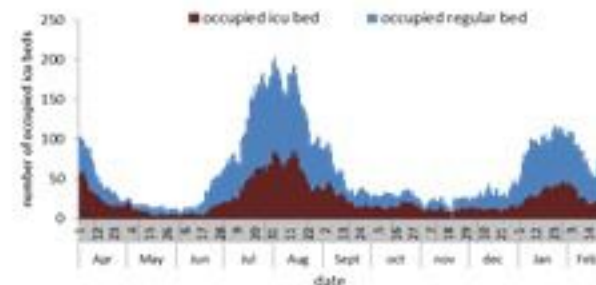
### COVID-19 surveillance

The report will focus in severe cases.

In past 7 days, 08 deaths (0.15/100000). The ICU COVID-19 occupancy was 15% (27 beds over 182).

The PCR local positivity rate was 8.9%. The community transmission is at level 3.


### COVID-19 hospital daily bed occupancy



### COVID-19 PCR positivity rate




### COVID-19 daily deaths



	Past 7 days	Past 14 days
New deaths	8	20
Mortality rate /100000	0.15	0.38
PCR positivity rate %	8.9%	9.8%
Local Incidence rate /100000	15	28
All admissions	Past day	% Occupancy
Occupied beds	72	17%
Occupied ICU beds	27(6)	15%
New	Past day	Cumulative
Deaths	2	10825
Cases (average past 7 days)	116	1231713
Hot line	Past day	Cumulative
1787 (1)	98	458751
1214	53	775126

### COVID-19 Vaccination (source: Impact database)

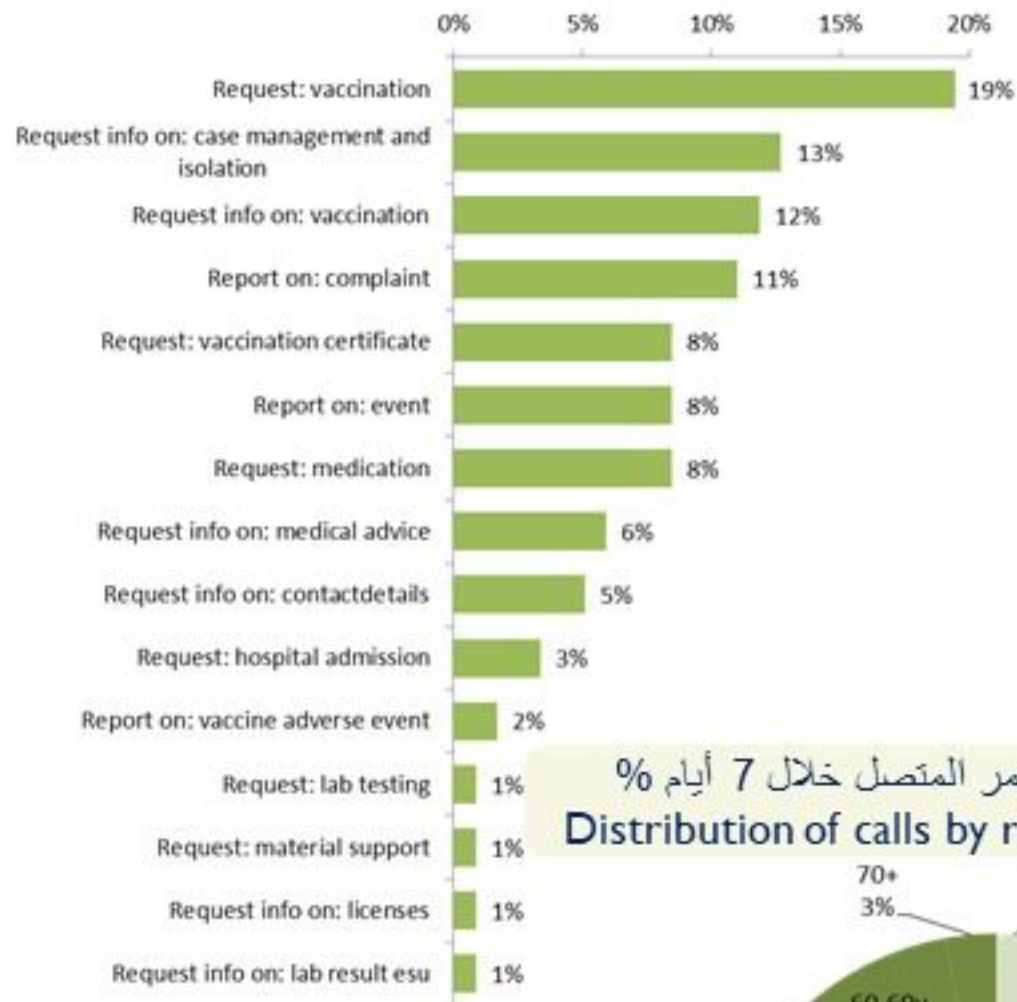
### Number of doses: daily and cumulative



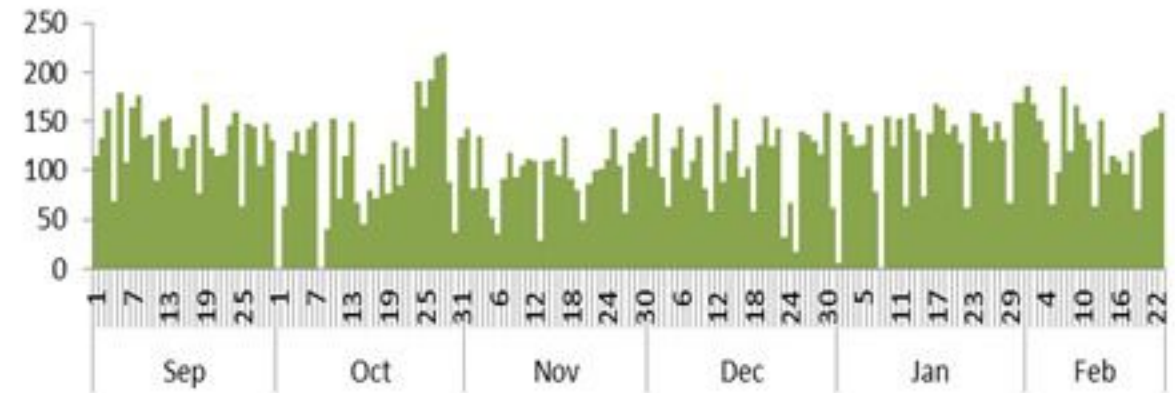
	Past day	Cumulative	Coverage (12y+)
Registered	-	<b>3879017</b>	<b>71.2%</b>
1 <sup>st</sup> dose	<b>19</b>	<b>2741919</b>	<b>50.3%</b>
2 <sup>nd</sup> dose	<b>26</b>	<b>2415676</b>	<b>44.3%</b>
3 <sup>rd</sup> dose	<b>16</b>	<b>661614</b>	<b>27.4%*</b>

\* Percentage over recipients of 2<sup>nd</sup> dose

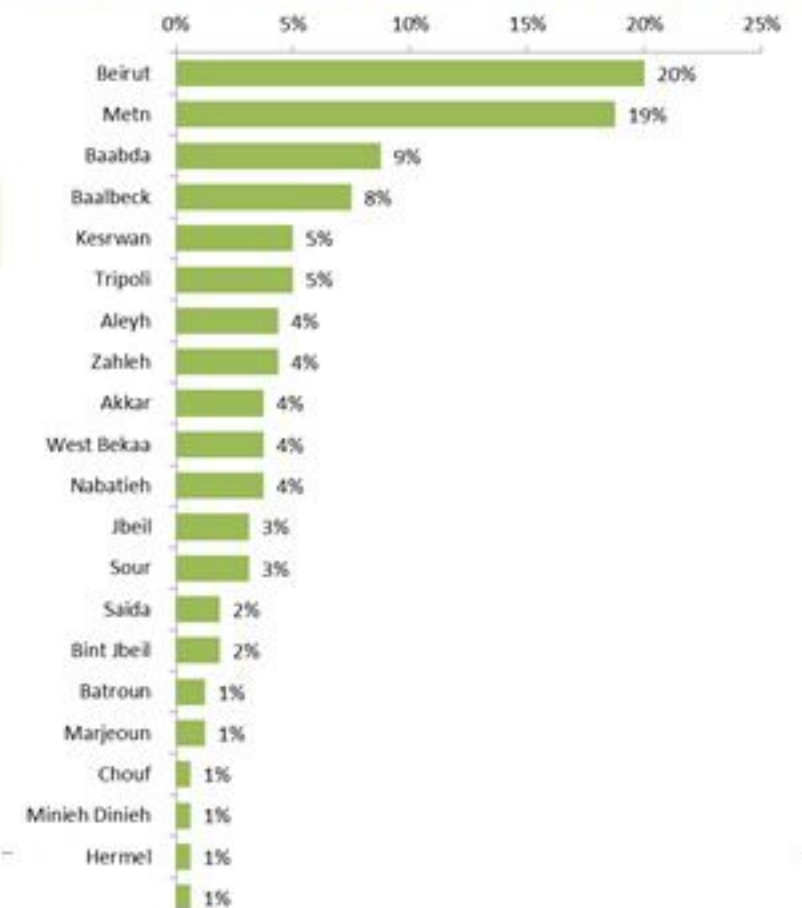
توزيع الاتصالات حسب سبب الاتصال خلال 7 أيام %  
Distribution of calls by reason of call for past 7 days %



عدد الاتصالات المجاب عليها حسب اليوم  
Number of answered calls by day



توزيع الاتصالات حسب قضاء السكن للمتصل خلال 7 أيام %  
Distribution of calls by caza of residence for past 7 days %



توزيع الاتصالات حسب عمر المتصل خلال 7 أيام %  
Distribution of calls by reason for past 7 days %

