



ترصد عدوى الكوفيد 19 في لبنان

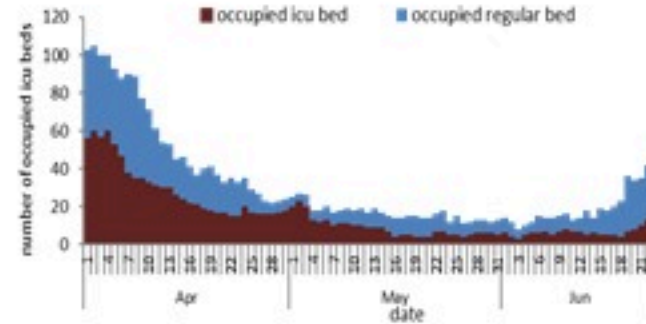
24 حزيران 2022

ترصد كوفيد 19

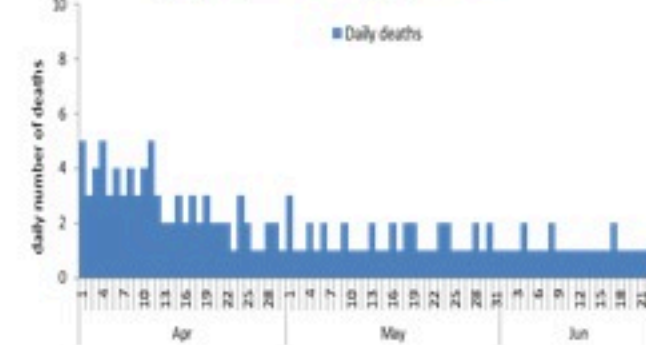
سيتم التركيز على المؤشرات الخاصة بالحالات الشديدة. في الأيام 7 الأخيرة، تم استشفاء 23 مريض (0.43 لكل مئة الف)، وتسجيل 8 وفيات (0.15 لكل مئة الف). وبلغت نسبة استعمال أسرة العناية الفائقة 9% (16 أسرة من اصل 178). أما نسبة إيجابية الفحوصات المحلية فقد بلغت 10.3%. ويصنف التفشي المجتمعي على مستوى 2.

نسبة إيجابية الفحوصات (معدل 7 أيام الاخيرة)

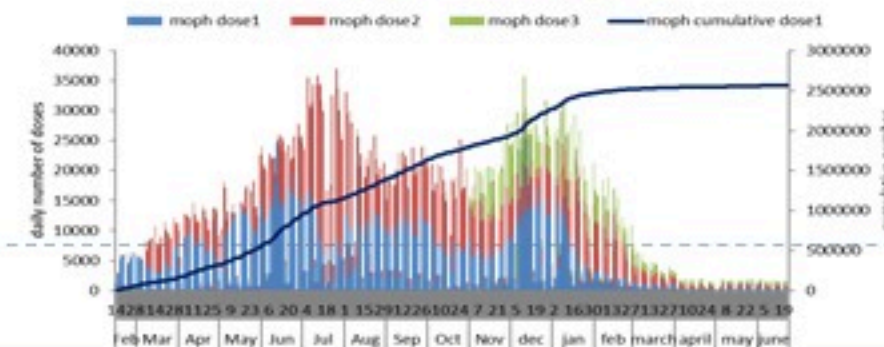
عدد الاسره المستعملة



عدد الوفيات حسب اليوم



عدد الجرعات حسب اليوم



التلقيح ضد الكوفيد
19 نحو مناعة
المجتمع
(المصدر: قاعدة
بيانات Impact)

المؤشرات الوبائية	خلال 7 أيام الأخيرة	خلال 14 يوم الأخيرة
عدد دخول المستشفى	23	31
نسبة دخول المستشفى لمل 100000	0.43	0.58
عدد الوفيات	8	15
نسبة الوفيات لكل 100000	0.15	0.28
نسبة إيجابية فحص PCR لكل مئة فحص	10.3%	9.1%
نسبة الحدوث المحلية لكل 100000	75	115
نسبة الفحوصات لكل 100000	705	1220
الاستشفاء (حالات جديدة و قديمة)	ليوم امس	% نسبة الاستعمال
الاسره المستعملة	50	11%
اسره العناية المركزه المستعملة (تنفس اصطناعي)	16 (2)	9%
الحالات الجديدة	ليوم قبل امس	التراكمي
وفيات جديده	1	10458
حالات جديده (ليوم قبل مس)	807	1106766
الخط الساخن	ليوم امس	التراكمي
اتصالات 1787 (1)	218	424027
	466	731966
		1214

التلقيح	ليوم امس	التراكمي	التغطية (12y+)
المسجلين	465	3834441	70.4%
الجرعة (1)	451	2698329	49.5%
الجرعة (2)	494	2374085	43.6%
الجرعة (3)	713	599316	25.2%*

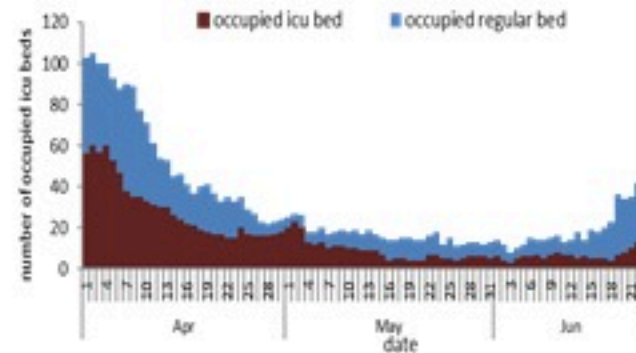
* نسبة من مجموع متلقي الجرعة الثانية

24 June 2022

COVID-19 surveillance

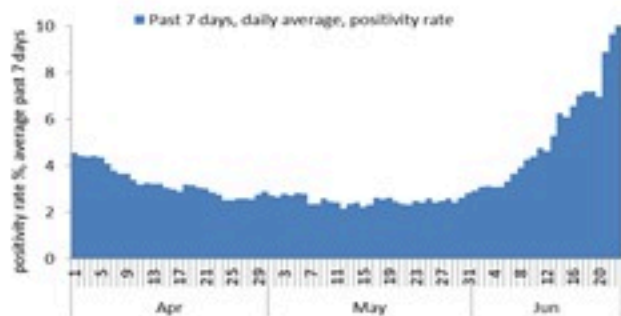
The report will focus in severe cases. In past 7 days, 23 new admissions were reported (0.43/100000), and 8 deaths (0.15/100000). The ICU COVID-19 occupancy was 9% (16 beds over 178). The PCR local positivity rate was 10.3%. The community transmission is at level 2.

COVID-19 hospital daily bed occupancy

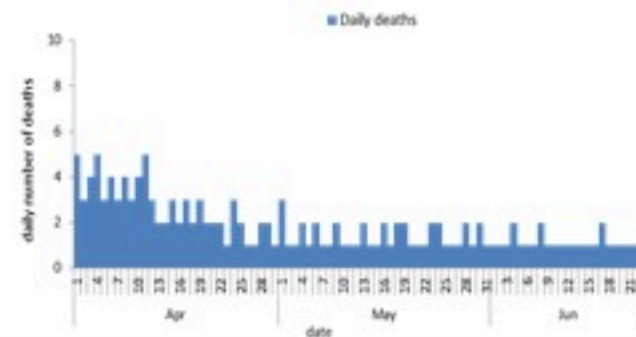


	Past 7 days	Past 14 days
New hospital admission	23	31
Admission rate /100000	0.43	0.58
New deaths	8	15
Mortality rate /100000	0.15	0.28
PCR positivity rate %	10.3%	9.1%
Local Incidence rate /100000	75	115
Testing rate /100000	705	1220
All admissions	Past day	% Occupancy
Occupied beds	50	11%
Occupied ICU beds	16 (2)	9%
New	Before yesterday	Cumulative
New deaths	1	10458
New cases	807	1106766
Hot line	Past day	Cumulative
1787 (1)	218	424027
1214	466	731966


COVID-19 PCR positivity rate



COVID-19 daily deaths



Number of doses: daily and cumulative



COVID-19 Vaccination (source: Impact database)

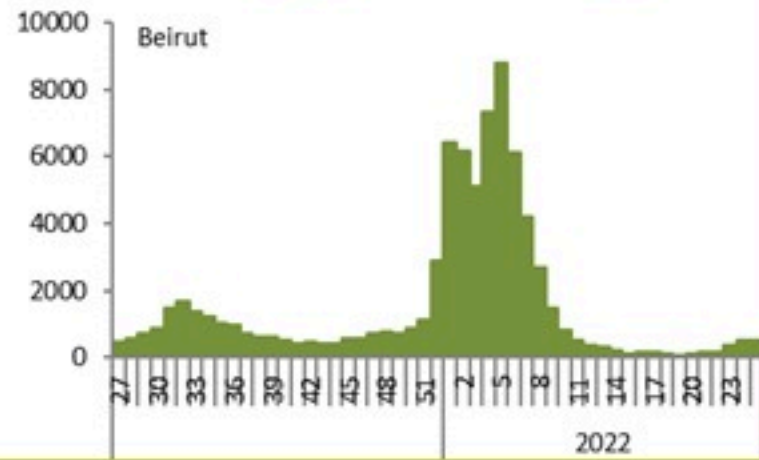
	Past day	Cumulative	Coverage (12y+)
Registered	465	3834441	70.4%
1 st dose	451	2698329	49.5%
2 nd dose	494	2374085	43.6%
3 rd dose	713	599316	25.2%*

* Percentage over recipients of 2nd dose

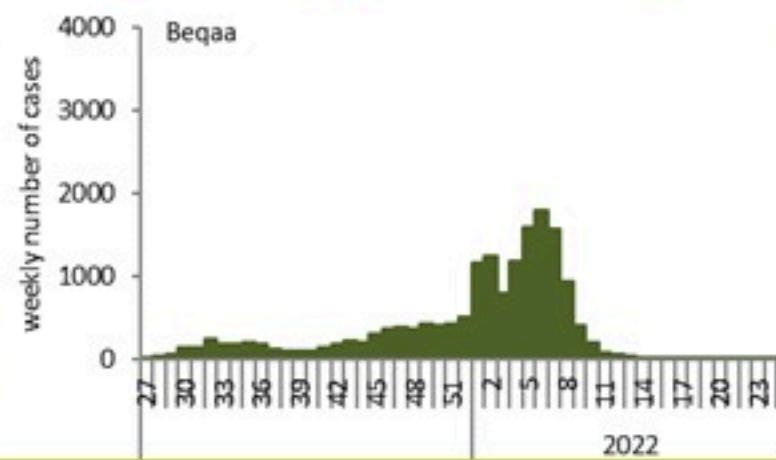


Caza	نسبة الوفيات Mortality rate /		نسبة الحدوث Incidence rate /		Past day / يوم امس				Cumulative / التراكمي					القضاء
	للايام 14 الأخيره Past 14 days	التراكمي / Cumulative	للايام 14 الأخيره Past 14 days	التراكمي / Cumulative	حير الوافده Local	الوافده / Travel	الوفيات / Deaths	الحالات / Cases	الشفاء / Remission	حير الوافده Local	الوافده / Travel	الوفيات / Deaths	الحالات / Cases	
	/100000	/100000	/100000	/100000										
Beirut	0.62	223	243	25349	138	0	0	138	120,477	122,120	1,107	1,083	123,227	بيروت
Baabda	0.15	191	170	25208	141	0	0	141	163,196	165,217	665	1,256	165,882	بعيدا
Metn	0.63	166	202	20506	176	0	0	176	127,591	129,805	534	1,056	130,339	المتن
Chouf	0.48	207	29	17888	11	0	0	11	36,996	37,343	165	434	37,508	الشوف
Aleyh	1.14	282	147	35451	29	0	0	29	61,475	61,988	346	496	62,334	عاليه
Kesrwan	0.00	240	258	28137	63	0	0	63	59,298	60,263	247	517	60,510	كسروان
Jbeil	0.00	189	150	23494	26	0	0	26	25,356	25,674	91	207	25,765	جبيل
Tripoli	0.29	258	15	11080	7	0	0	7	36,722	37,401	271	876	37,672	طرابلس
Koura	0.00	173	59	19127	6	0	0	6	14,117	14,213	88	129	14,301	الكوره
Zghorta	0.00	238	39	21144	1	0	0	1	15,958	16,088	86	182	16,174	زغرثا
Batroun	0.00	149	75	17584	10	0	0	10	9,541	9,649	27	82	9,676	البترون
Akkar	0.00	165	5	7707	0	0	0	0	23,621	24,075	84	517	24,159	عكار
Becharreh	0.00	127	12	8196	1	0	0	1	2,101	2,133	5	33	2,138	بشري
Minieh Danieh	0.00	103	4	4893	0	0	0	0	10,271	10,443	61	222	10,504	المنية المنية
Zahleh	0.00	294	23	17810	6	0	0	6	38,392	38,933	173	645	39,106	زحلة
West Bekaa	0.00	198	5	13367	1	0	0	1	13,193	13,345	61	199	13,406	البقاع الغربي
Baalbeck	0.00	236	10	14801	6	0	0	6	41,492	42,067	129	672	42,196	بعلبك
Hermel	0.00	176	0	7551	0	0	0	0	4,807	4,903	19	115	4,922	الهرمل
Rashaya	0.00	178	10	10155	0	0	0	0	4,029	4,091	15	72	4,106	راشيا
Saida	0.61	178	43	16395	16	0	1	16	52,713	53,150	320	581	53,470	صيدا
Sour	0.00	131	73	18691	27	0	0	27	63,476	63,799	464	449	64,263	صور
Jezzine	0.00	138	9	14333	0	0	0	0	4,535	4,571	11	44	4,582	جزين
Nabatieh	0.71	200	98	31954	15	0	0	15	44,721	44,962	225	283	45,187	النبطية
Bint Jbeil	0.00	203	77	25270	6	0	0	6	20,040	20,166	129	163	20,295	بنت جبيل
Marjeoun	0.00	134	19	16564	2	0	0	2	10,291	10,350	39	84	10,389	مرجعيون
Hasbaya	0.00	205	17	11663	0	0	0	0	3,404	3,400	70	61	3,470	حاصبيا
Unspecified					119	0	0	119	80,520	64,754	16,431	0	81,185	غير التحق
Lebanon	0.28	197	115	20815	807	0	1	807	1088333	1084903	21863	10458	1106766	لبنان

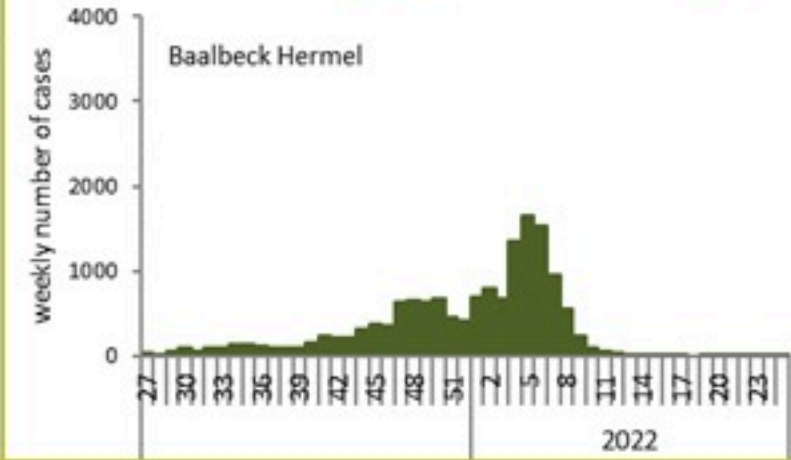
توزيع الحالات حسب الاسبوع في محافظة بيروت



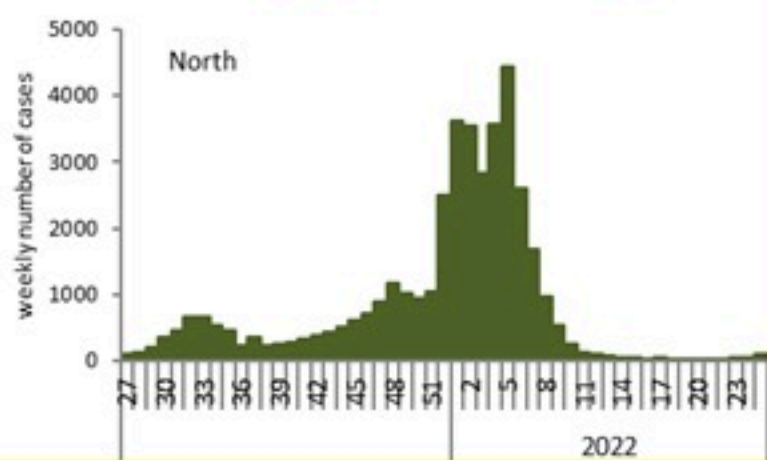
توزيع الحالات حسب الاسبوع في محافظة البقاع



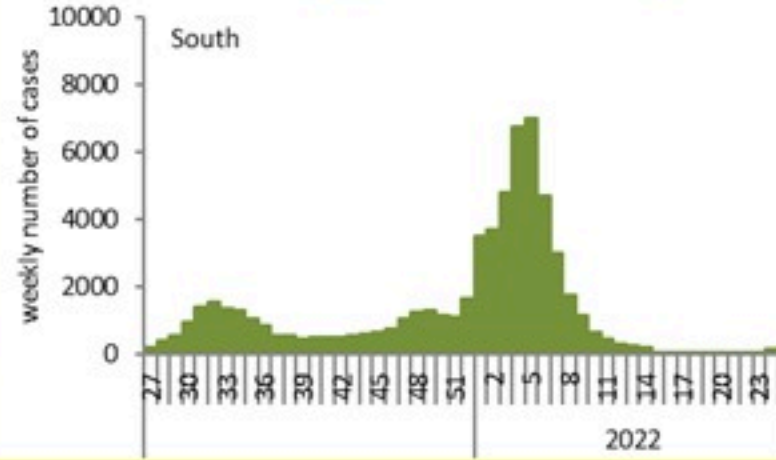
توزيع الحالات حسب الاسبوع في محافظة بعلبك الهرمل



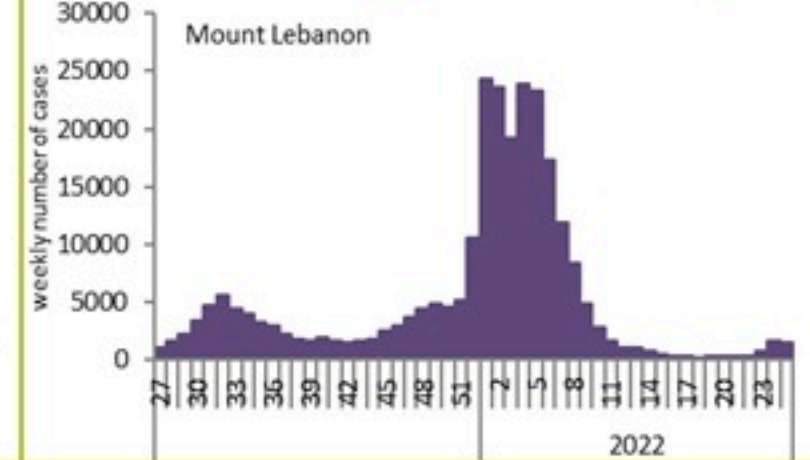
توزيع الحالات حسب الاسبوع في محافظة الشمال



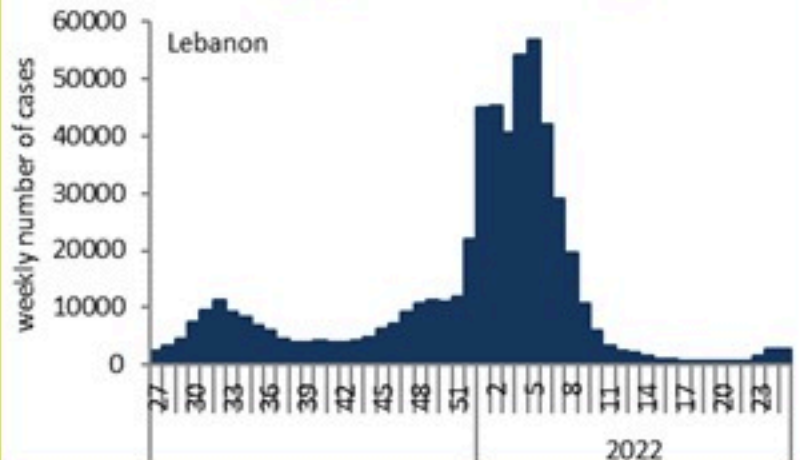
توزيع الحالات حسب الاسبوع في محافظة الجنوب



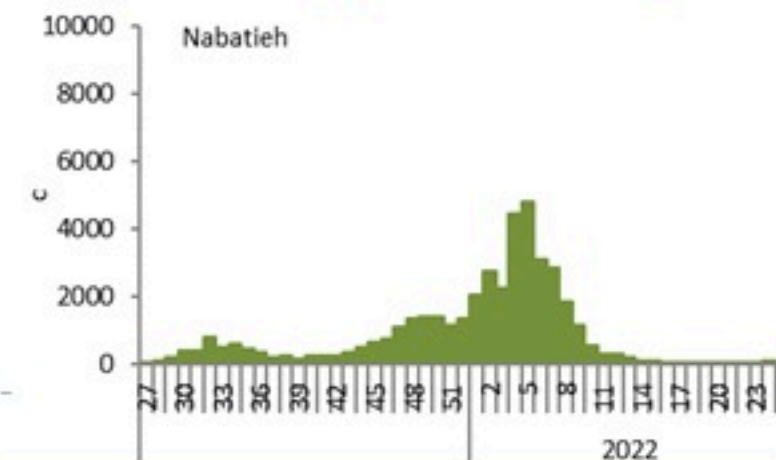
توزيع الحالات حسب الاسبوع في محافظة جبل لبنان



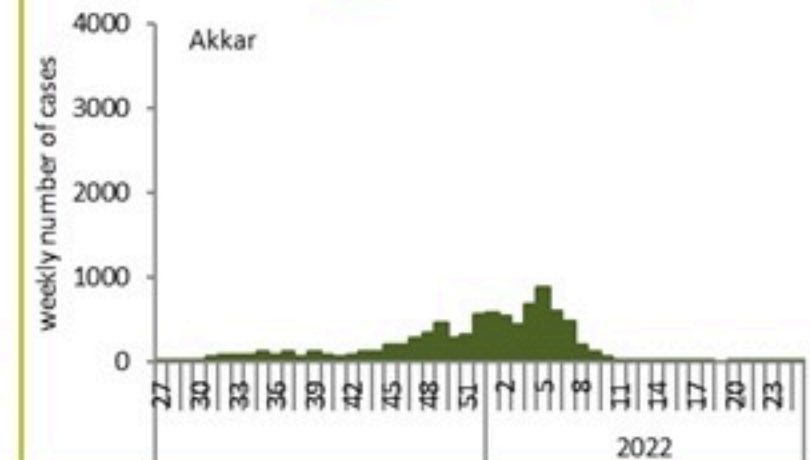
توزيع الحالات حسب الاسبوع في لبنان



توزيع الحالات حسب الاسبوع في محافظة النبطية



توزيع الحالات حسب الاسبوع في محافظة عكار

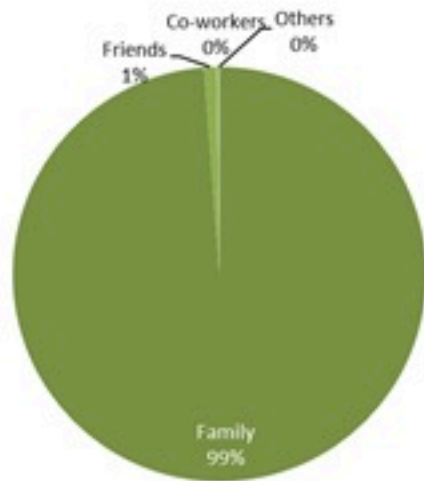


بيروت	الخبيري	6	جسر الباشا	1	اليسار	1	الجية	1
عين المريسة	عين الرمانة (الشيح)	4	جديدة المتن	5	الربوة	3	وادي الزينة	1
راس بيروت	فرن الشباك	3	البوشرية	3	بيت الشعار	3	الوردانيه	1
المنارة (بيروت)	حارة حريك	2	الدورة	18	ديك المحدي	1	المطيلة	1
قريطم	الليلكي	5	الروضة (بوشرية)	5	عين عار	3	الباروك	1
الروشه	برج البراجنة	3	سد البوشرية	5	مزرعة يشوع	2	قيد التحق	4
الحمرا (بيروت)	المريجة (بعيدا)	11	السبتيه	5	بكفيا	6	عاليه	
المصيطبة	بعيدا	2	الدكوانة	13	بيت شباب	4	شويات الحمروسيه	2
مارالياس	الحازمية (بعيدا)	5	المكلس	12	بحر صاف	1	حي السلم	1
الاونيسكو	الريحانية (بعيدا)	3	أطلياس	1	عين الخروية	1	خلدة	1
تلة الخياط	الحدث	4	جل الديب	24	عين علق	2	شويات الامراء	1
مينا الحصن	بطشاي	3	التقاش	1	العطشانة	1	دير قويل	1
المزرعة (بيروت)	اللويزة (بعيدا)	1	الزلقا	3	شرين	6	عرمون (عاليه)	3
برج أبو حيدر	كفر شيما	4	بياقوت	3	قرنة الحمرا	1	بشامون	5
البسطا الفوقا	حارة الست	4	الضبيية	1	برمانا (المتن)	5	بلييل	2
الطريق الجديدة	بسابا (بعيدا)	4	مزرعة دير عوكر	2	بعيدات	2	حومال	1
راس النبع (بيروت)	عاريا	5	المنصورية (المتن)	1	بيت مري	4	بسوس	1
الجيتاوي	الجمهور (عاريا)	1	النفار	1	ضهر الصوان (المتن)	7	عاليه	3
الأسرفية (بيروت)	القلعة (بعيدا)	30	عين سعادة	2	قَعقور	4	الكحالة	2
العدلية	قيد التحق	4	روميه	12	شويا (المتن)	1	بيصور (عاليه)	1
قيد التحق	المتن	44	بصاليم		صنين	4	بحمدون الضيعة	1
بعيدا	برج حمود	6	نابيه	6	قيد التحق	1	قيد التحق	4
الشيح	النبعه	5	المطيلاب	1	الشوف	3	كسروان	
الجناح	سن القيل	10	الرايه	7	الناعمه	4	جونيه صربا	4
بير حسن	حرش ثابت	4	قرنة شهوان	2	حارة الناعمه	4	جونيه كسليك	7

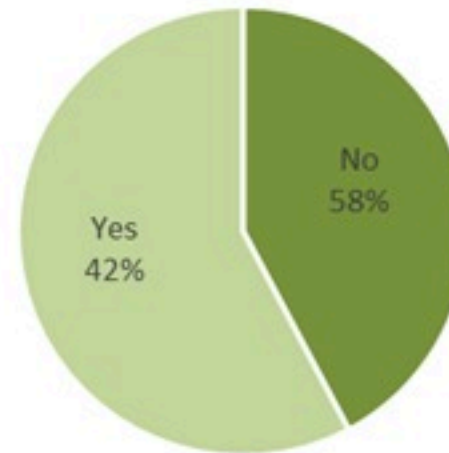
5	قيد التحقق	1	شكّا	1	إده (جبيل)	5	ذوق مكابيل
	صور	1	راس نحاش	3	عمشيت	3	ذوق مصبح
3	صور	1	كتورين التحتا	2	حالات	6	أونيس (كسروان)
1	صور معشوق		بشري	4	نهر ابراهيم	3	جونيه حارة صخر
1	برج الشمالي	1	قيد التحقق	1	بريج (جبيل)	2	جونيه ساحل علما
1	باتوليه		زحلة	1	فتري	1	كفر ياسين
1	دير قانون العين	3	زحلة الميدان	3	حبوب	1	طبرجا
1	جويّا	1	زحلة حوش الامراء	1	جاج	3	أدما والدفنه
3	قانا	1	حزرتا	4	قيد التحقق	4	الصفرا (كسروان)
2	حناوي	1	قب الياس		طرابلس	6	البوار
1	طير دبه		البيقاع الغربي	1	طرابلس الزيتون	2	الحقيبة (كسروان)
1	صريفّا	1	يحمر (ب-غ)	4	قيد التحقق	2	عجلتون
1	عباسية (صور)		بعلبك	2	البدوي	5	عزير
1	جبال البطم	5	بعلبك		الكورة	1	معاملتين
10	قيد التحقق	1	تمنين الفوقا	1	أميون	1	كفر حباب
	النبطية		صيدا	1	كفر صارون (الكورة)	2	شنعير
1	كفر رمان	2	مجدليون	1	كفر حاتا (الكورة)	1	الكفور (كسروان)
14	قيد التحقق	1	عبرا	1	راس مسقا	1	الخينة
	بنت جبيل	1	قرية (صيدا)	1	النخلة	1	عشقوت
1	بنت جبيل	2	بقسطا	1	قيد التحقق	1	فيطرون
1	رميش	1	عين الدلب		زعرتا	1	قيد التحقق
4	قيد التحقق	1	درب السيم	1	أرده		جبيل
	مرجعيون	1	لويبة		البترون	4	جبيل
2	قيد التحقق	1	صرفند	7	البترون	1	مستينا
119	قضاء قيد التحقق	1	عقائيت			1	بلاط (جبيل)



توزيع المخالطين حسب المحيط،
ليوم امس
Distribution of contacts by profile,
past day



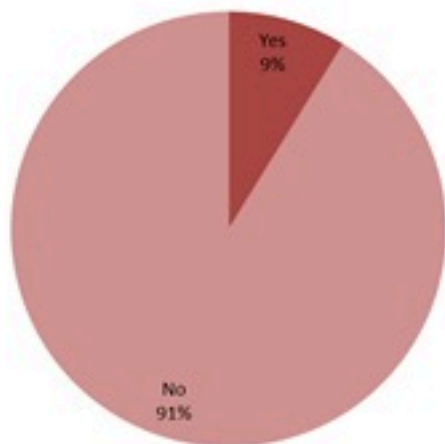
توزيع المخالطين حسب العوارض،
ليوم امس
Distribution of contacts by clinical
presentation, past day



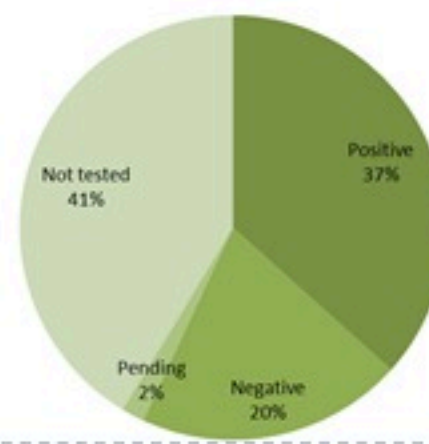
إحصاءات المخالطين الجدد ليوم امس
Number of COVID-19 contacts,
past day

1331	عدد الحالات والمخالطين التي تم الاتصال بها Number of cases & contacts called
1111	عدد الحالات والمخالطين التي تم الاتصال بها وتقصيها Number of cases & contacts called & investigated
919	عدد المخالطين الجدد Number of new contacts

توزيع المخالطين حسب الوضع وجود عدوى سابقة
ليوم امس
Contact distribution by prior infection
(past 3 months), past day



توزيع المخالطين حسب القحوصات المخبرية الحديثة
ليوم امس
Contacts distribution by recent testing
status, past day



توزيع المخالطين حسب الوضع التلقيحي
ليوم امس
Contacts distribution by vaccination
status, past day

