



# ترصد عدوى الكوفيد 19 في لبنان

## 23 شباط 2023

### ترصد كوفيد 19


المؤشرات الوبائية	خلال 7 أيام الأخيرة	خلال 14 يوم الأخيرة
عدد الوفيات	10	19
نسبة الوفيات لكل 100000	0.19	0.36
نسبة إيجابية فحص PCR لكل مئة فحص	10.2%	10.3%
نسبة الحدوث المحلية لكل 100000	15	28
الاستشفاء (حالات جديدة و قديمة)	ليوم امس	% نسبة الاستعمال
الاسره المستعملة	77	18%
اسره العناية المركزه المستعملة (تنفس اصطناعي)	27(7)	15%
الحالات الجديدة	ليوم امس	التراكمي
الوفيات	1	10822
الحالات (المعدل اليومي للأيام 7 الاخيره)	117	1231456
الخط الساخن	ليوم امس	التراكمي
اتصالات (1)	143	458494
اتصالات 1214	151	774965

### عدد الاسره المستعملة



سيتم التركيز على المؤشرات الخاصة بالحالات الشديدة. في الأيام 7 الأخيرة، تم تسجيل 10 وفيات (0.19 لكل مئة الف). وبلغت نسبة استعمال اسره العناية الفائقة 15% (27 أسرة من اصل 182). اما نسبة إيجابية الفحوصات المحلية فقد بلغت 10.2% ويصنف التفشي المجتمعي على مستوى 3.

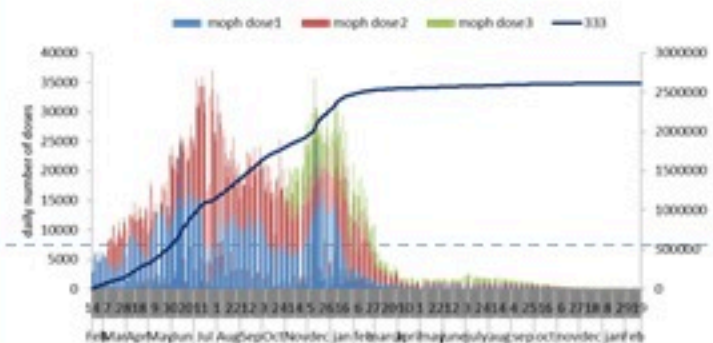
### عدد الوفيات حسب اليوم



### نسبة إيجابية الفحوصات (معدل 7 أيام الاخيره)



### عدد الجرعات حسب اليوم



التلقيح ضد الكوفيد  
19 نحو مناعة  
المجتمع  
(المصدر: قاعدة  
بيانات Impact)

\* نسبة من مجموع متلقي الجرعة الثانية

التلقيح	ليوم امس	التراكمي	التغطية (12y+)
المسجلين	-	3879017	71.2%
الجرعة (1)	69	2741792	50.3%
الجرعة (2)	42	2415630	44.3%
الجرعة (3)	27	661578	27.4%*



## 23 February 2023

### COVID-19 surveillance

The report will focus in severe cases.

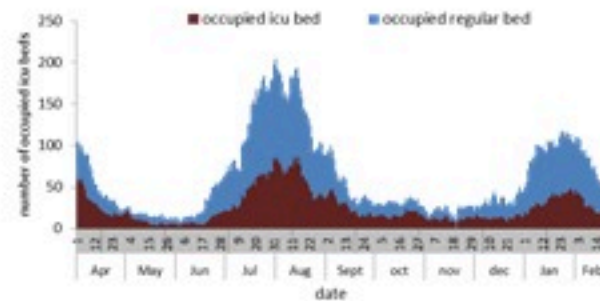
In past 7 days, 10 deaths (0.19/100000). The ICU COVID-19 occupancy was 15% (27 beds over 182).

The PCR local positivity rate was 10.2%. The community transmission is at level 3.


#### COVID-19 PCR positivity rate



#### COVID-19 hospital daily bed occupancy



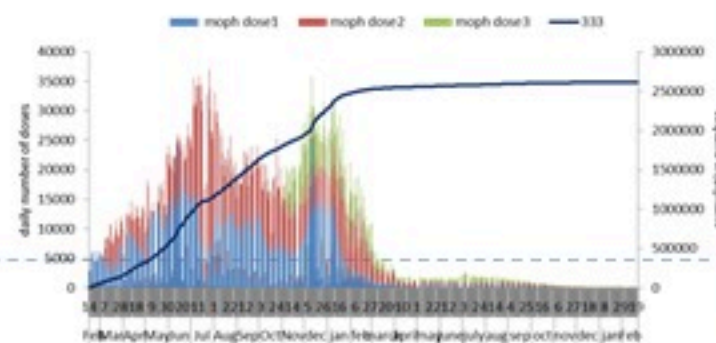
#### COVID-19 daily deaths



	Past 7 days	Past 14 days
New deaths	10	19
Mortality rate /100000	0.19	0.36
PCR positivity rate %	10.2%	10.3%
Local Incidence rate /100000	15	28
All admissions	Past day	% Occupancy
Occupied beds	77	18%
Occupied ICU beds	27(7)	15%
New	Past day	Cumulative
Deaths	1	10822
Cases (average past 7 days)	117	1231456
Hot line	Past day	Cumulative
1787 (1)	143	458494
1214	151	774965

### COVID-19 Vaccination (source: Impact database)

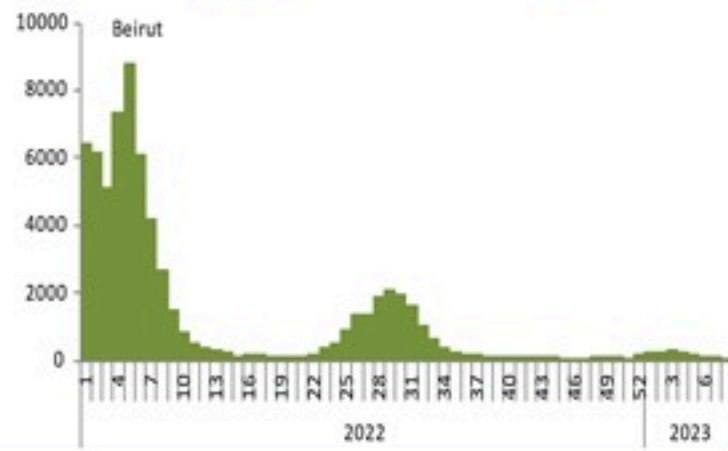
#### Number of doses: daily and cumulative



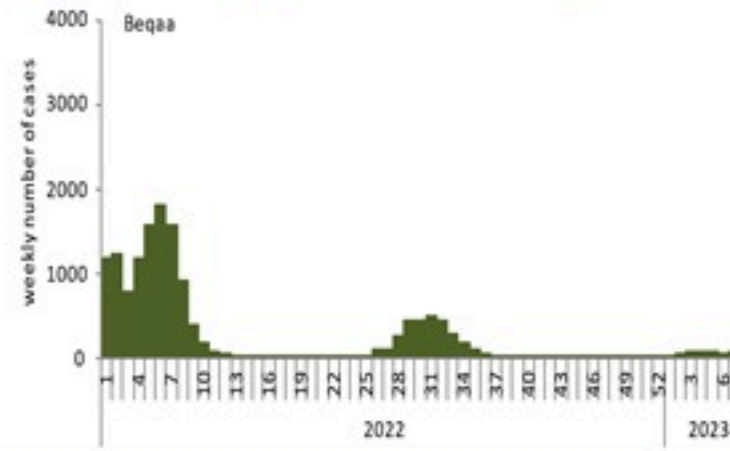
	Past day	Cumulative	Coverage (12y+)
Registered	-	<b>3879017</b>	<b>71.2%</b>
1 <sup>st</sup> dose	<b>69</b>	<b>2741792</b>	<b>50.3%</b>
2 <sup>nd</sup> dose	<b>42</b>	<b>2415630</b>	<b>44.3%</b>
3 <sup>rd</sup> dose	<b>27</b>	<b>661578</b>	<b>27.4%*</b>

\* Percentage over recipients of 2<sup>nd</sup> dose

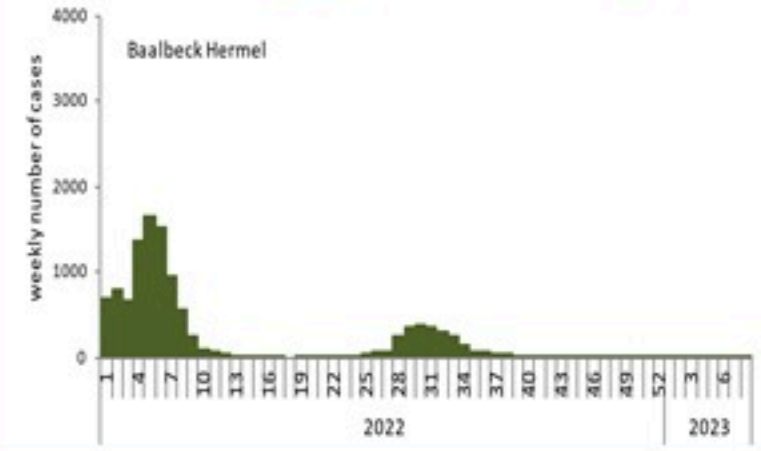
توزيع الحالات حسب الاسبوع في محافظة بيروت



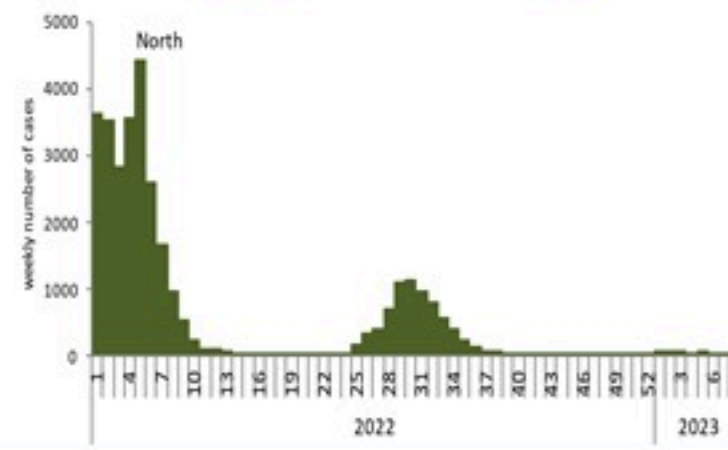
توزيع الحالات حسب الاسبوع في محافظة البقاع



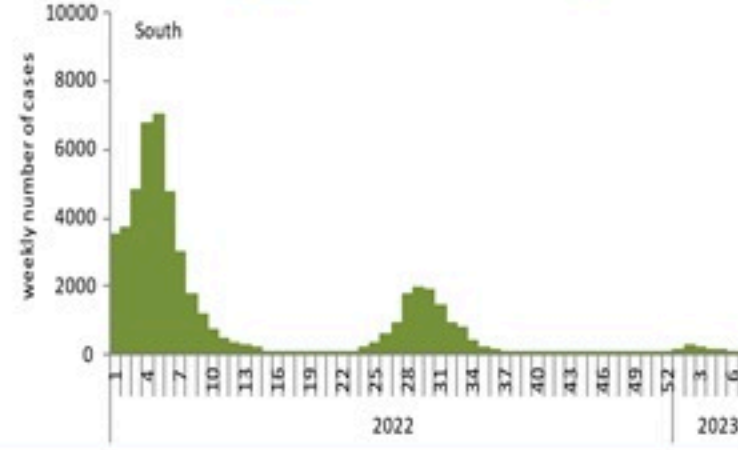
توزيع الحالات حسب الاسبوع في محافظة بعلبك الهرمل



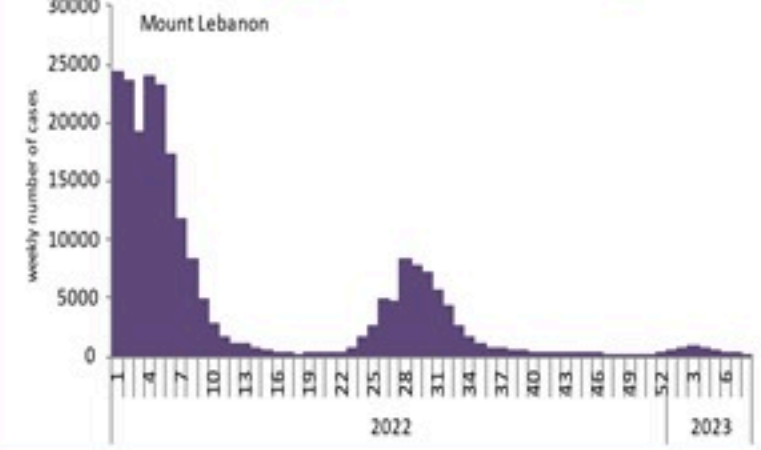
توزيع الحالات حسب الاسبوع في محافظة الشمال



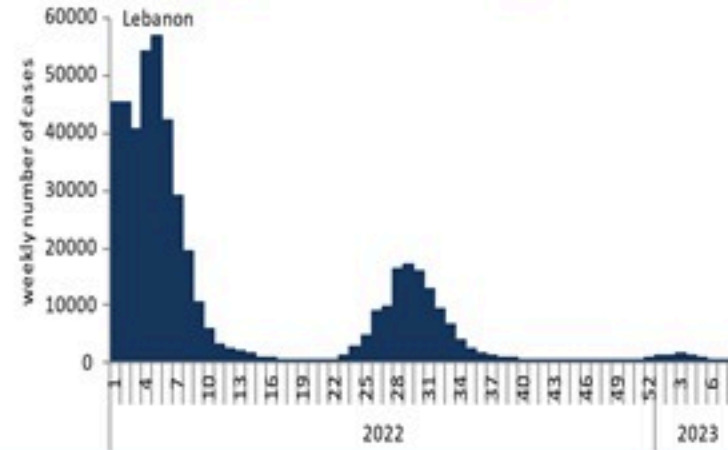
توزيع الحالات حسب الاسبوع في محافظة الجنوب



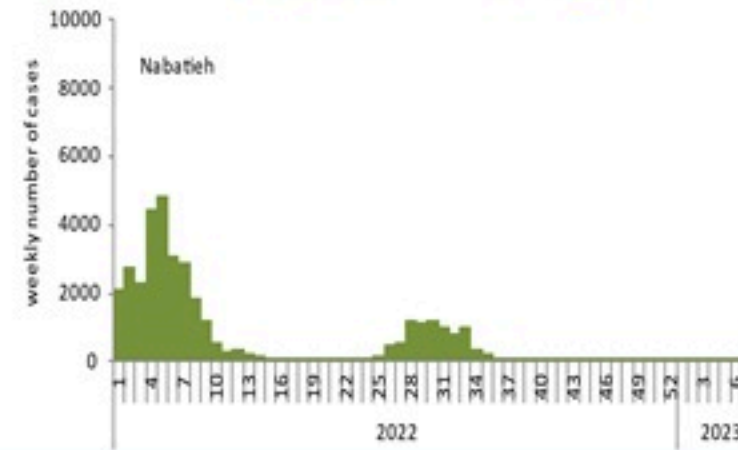
توزيع الحالات حسب الاسبوع في محافظة جبل لبنان



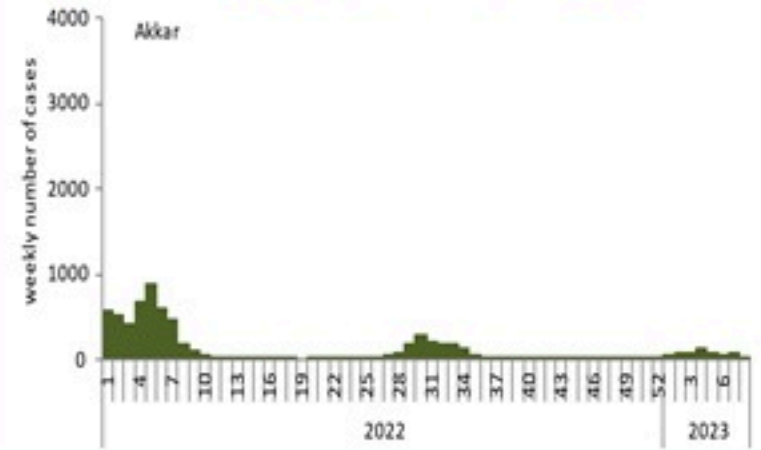
توزيع الحالات حسب الاسبوع في لبنان



توزيع الحالات حسب الاسبوع في محافظة النبطية

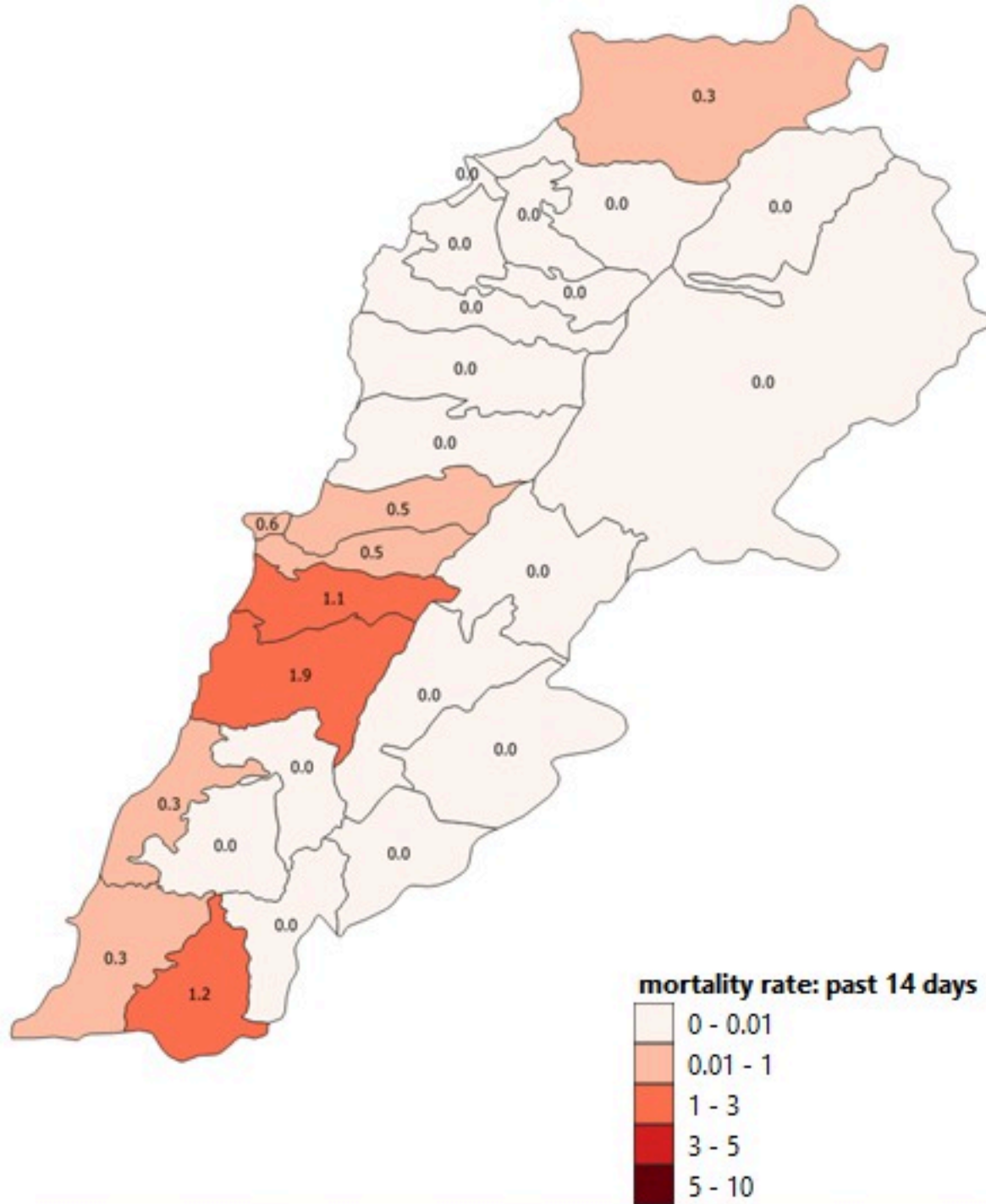


توزيع الحالات حسب الاسبوع في محافظة عكار





نسب الوفيات لـ 14 الايام الماضية لكل مئة الف نسمة  
14-day mortality rate /100000



نسب الحدوث لـ 14 الايام الماضية لكل مئة الف نسمة  
14-day incidence rate /100000

