




# ترصد عدوى الكوفيد 19 في لبنان

## 21 حزيران 2022

### ترصد كوفيد 19

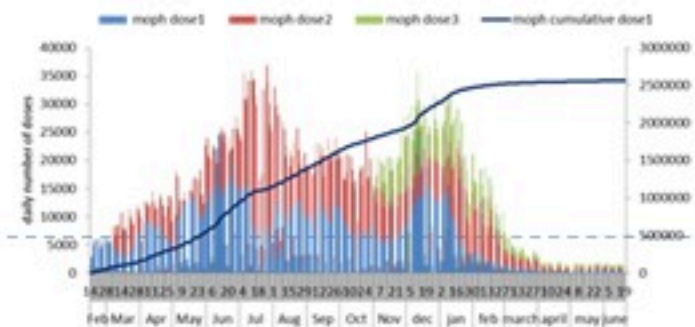
سيتم التركيز على المؤشرات الخاصة بالحالات الشديدة. في الأيام 7 الأخيرة، تم استشفاء 12 مرضى (0.22 لكل مئة ألف)، وتسجيل 8 وفيات (0.15 لكل مئة ألف). وبلغت نسبة استعمال أسرة العناية الفائقة 4% (8 أسرة من أصل 223). أما نسبة إيجابية الفحوصات المحلية فقد بلغت 6.9%. ويصنف التفشي المجتمعي على مستوى 2.

نسبة إيجابية الفحوصات (معدل 7 أيام الاخيرة)



المؤشرات الوبائية	خلال 7 أيام الأخيرة	خلال 14 يوم الأخيرة
عدد دخول المستشفى	12	19
نسبة دخول المستشفى لمل 100000	0.22	0.36
عدد الوفيات	8	16
نسبة الوفيات لكل 100000	0.15	0.30
نسبة إيجابية فحص PCR لكل مئة فحص	6.9%	6.8%
نسبة الحدوث المحلية لكل 100000	52	80
نسبة الفحوصات لكل 100000	731	1150
الاستشفاء (حالات جديدة و قديمة)	ليوم امس	% نسبة الاستعمال
الاسره المستعملة	34	7%
اسره العناية المركزه المستعملة (تنفس اصطناعي)	8 (2)	4%
الحالات الجديدة	ليوم قبل امس	التراكمي
وفيات جديده	1	10455
حالات جديده (ليوم قبل امس الاحد)	197	1104268
الخط الساخن	ليوم امس	التراكمي
اتصالات 1787 (1)	249	423349
	532	730599
		1214

### عدد الجرعات حسب اليوم



التلقيح ضد الكوفيد  
19 نحو مناعة  
المجتمع  
(المصدر: قاعدة  
بيانات Impact)

التلقيح	ليوم امس	التراكمي	التغطية (12y+)
المسجلين	565	3832812	70.3%
الجرعة (1)	450	2696925	49.5%
الجرعة (2)	472	2372673	43.5%
الجرعة (3)	660	597159	25.2%*

## 21 June 2022

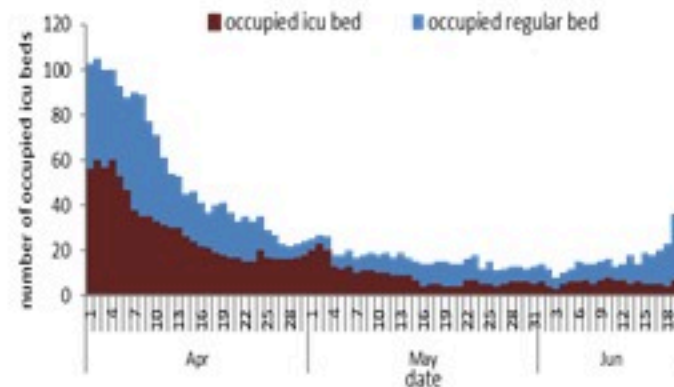
### COVID-19 surveillance

The report will focus in severe cases.

In past 7 days, 12 new admissions were reported (0.22/100000), and 8 deaths (0.15/100000). The ICU COVID-19 occupancy was 4% (8 beds over 223).

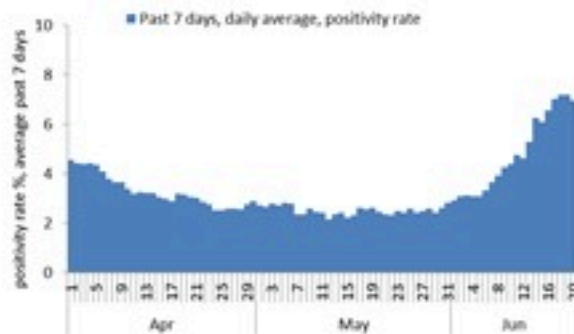
The PCR local positivity rate was 6.9%. The community transmission is at level 2.

COVID-19 hospital daily bed occupancy

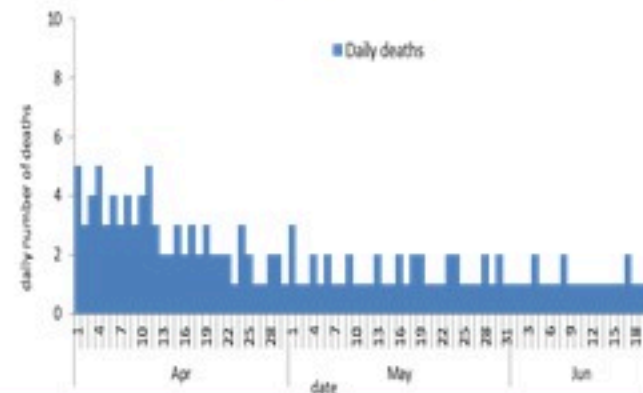


	Past 7 days	Past 14 days
New hospital admission	12	19
Admission rate /100000	0.22	0.36
New deaths	8	16
Mortality rate /100000	0.15	0.30
PCR positivity rate %	6.9%	6.8%
Local Incidence rate /100000	52	80
Testing rate /100000	731	1150
<b>All admissions</b>	<b>Past day</b>	<b>% Occupancy</b>
Occupied beds	34	7%
Occupied ICU beds	8 (2)	4%
<b>New</b>	<b>Before yesterday</b>	<b>Cumulative</b>
New deaths	1	10455
New cases (Sunday)	197	1104268
<b>Hot line</b>	<b>Past day</b>	<b>Cumulative</b>
1787 (1)	249	423349
1214	532	730599

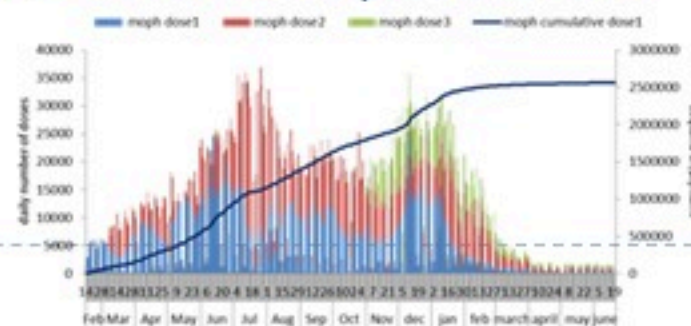
COVID-19 PCR positivity rate



COVID-19 daily deaths



Number of doses: daily and cumulative



### COVID-19 Vaccination (source: Impact database)

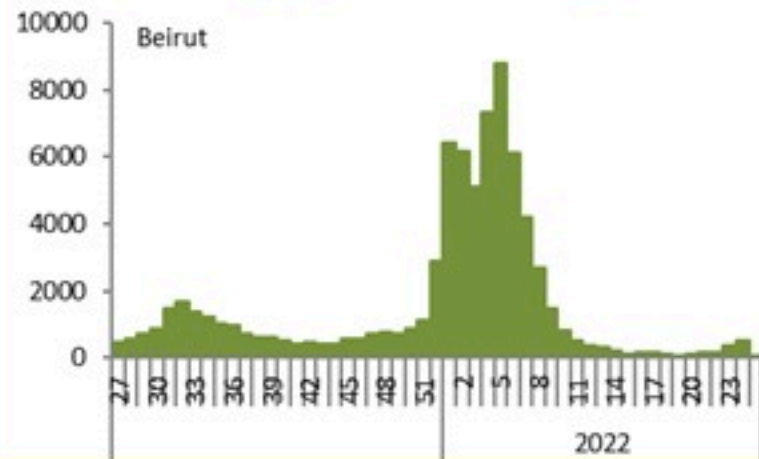
	Past day	Cumulative	Coverage (12y+)
Registered	<b>565</b>	<b>3832812</b>	<b>70.3%</b>
1 <sup>st</sup> dose	<b>450</b>	<b>2696925</b>	<b>49.5%</b>
2 <sup>nd</sup> dose	<b>472</b>	<b>2372673</b>	<b>43.5%</b>
3 <sup>rd</sup> dose	<b>660</b>	<b>597159</b>	<b>25.2%*</b>

\* Percentage over recipients of 2<sup>nd</sup> dose

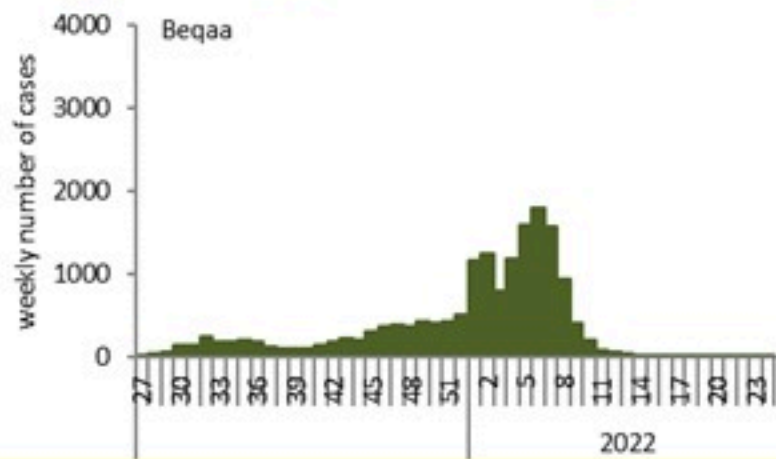


Caza	نسبة الوفيات / Mortality rate		نسبة الحدوث / Incidence rate		Past day / يوم امس				Cumulative / التراكمي						القضاء
	14 لايام الأخيره / Past 14 days	التراكمي / Cumulative	14 لايام الأخيره / Past 14 days	التراكمي / Cumulative	حير الوافده / Local	الوافده / Travel	الوفيات / Deaths	الحالات / Cases	الشفاء / Remission	الشفاء الزمني Time remission	حير الوافده / Local	الوافده / Travel	الوفيات / Deaths	الحالات / Cases	
	/100000	/100000	/100000	/100000											
Beirut	0.41	223	175	25245	34	0	0	34	120,407	120,245	121,614	1,107	1,082	122,721	بيروت
Baabda	0.46	191	109	25132	15	0	1	15	163,164	163,085	164,718	665	1,256	165,383	بعيدا
Metn	0.79	166	149	20426	27	0	0	27	127,565	127,431	129,297	534	1,056	129,831	المتن
Chouf	0.48	207	19	17874	1	0	0	1	36,995	36,971	37,313	165	434	37,478	الشوف
Aleyh	1.14	282	120	35394	2	0	0	2	61,468	61,446	61,888	346	496	62,234	عاليه
Kesrwan	0.00	240	191	28051	6	0	0	6	59,282	59,211	60,078	247	517	60,325	كسروان
Jbeil	0.00	189	104	23438	16	0	0	16	25,353	25,305	25,612	91	207	25,703	جبيل
Tripoli	0.29	257	11	11074	3	0	0	3	36,721	36,701	37,380	271	875	37,651	طرابلس
Koura	0.00	173	36	19099	3	0	0	3	14,115	14,104	14,192	88	129	14,280	الكوره
Zghorta	0.00	238	21	21123	2	0	0	2	15,957	15,903	16,072	86	182	16,158	زهرتا
Batroun	0.00	149	49	17549	7	0	0	7	9,539	9,525	9,630	27	82	9,657	البترون
Akkar	0.00	165	4	7705	1	0	0	1	23,620	23,567	24,069	84	517	24,153	حكار
Becharreh	0.00	127	4	8189	0	0	0	0	2,101	2,044	2,131	5	33	2,136	بشري
Minieh Danieh	0.00	103	3	4892	0	0	0	0	10,271	10,255	10,440	61	222	10,501	المنية الضنية
Zahleh	0.00	294	15	17800	0	0	0	0	38,391	38,363	38,911	173	645	39,084	رحلة
West Bekaa	0.00	198	6	13366	0	0	0	0	13,193	13,190	13,344	61	199	13,405	البقاع الغربي
Baalbeck	0.00	236	7	14798	7	0	0	7	41,491	41,479	42,057	129	672	42,186	بعلبك
Hermel	0.00	176	0	7551	0	0	0	0	4,807	4,807	4,903	19	115	4,922	الهرمل
Rashaya	0.00	178	5	10150	0	0	0	0	4,029	4,028	4,089	15	72	4,104	راشيا
Saida	0.31	178	29	16378	11	0	0	11	52,706	52,692	53,095	320	580	53,415	صيدا
Sour	0.00	131	50	18663	7	0	0	7	63,463	63,444	63,704	464	449	64,168	صور
Jezzine	0.00	138	9	14333	0	0	0	0	4,533	4,529	4,571	11	44	4,582	جزين
Nabatieh	0.71	200	64	31910	2	0	0	2	44,710	44,702	44,900	225	283	45,125	النبطية
Bint Jbeil	0.00	203	75	25252	12	0	0	12	20,030	20,026	20,152	129	163	20,281	بنت جبيل
Marjeoun	0.00	134	10	16554	0	0	0	0	10,288	10,285	10,344	39	84	10,383	مرجعيون
Hasbaya	0.00	205	10	11656	0	0	0	0	3,404	3,404	3,398	70	61	3,468	حاصبيا
Unspecified					41	0	0	41	80,518	80,516	64,503	16,431	0	80,934	فيد التحق
<b>Lebanon</b>	<b>0.30</b>	<b>197</b>	<b>80</b>	<b>20768</b>	<b>197</b>	<b>0</b>	<b>1</b>	<b>197</b>	<b>1088121</b>	<b>1087258</b>	<b>1082405</b>	<b>21863</b>	<b>10455</b>	<b>1104268</b>	<b>لبنان</b>

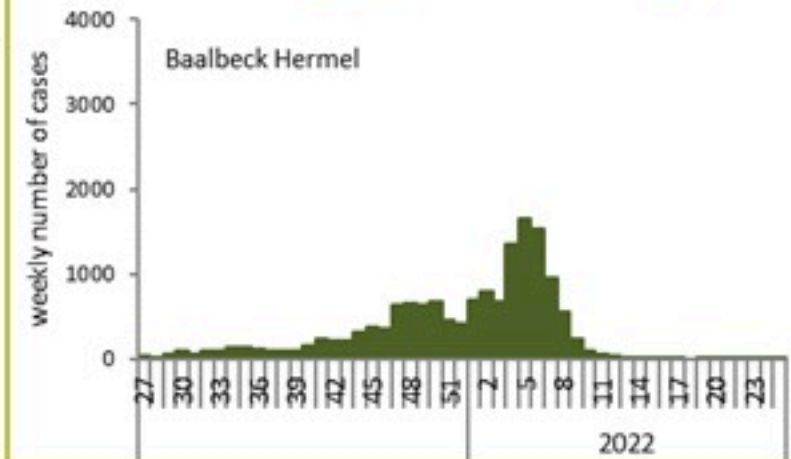
توزيع الحالات حسب الاسبوع في محافظة بيروت



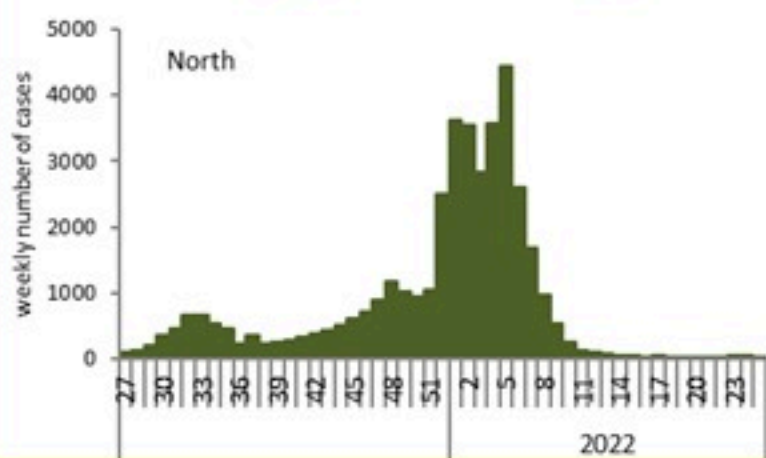
توزيع الحالات حسب الاسبوع في محافظة البقاع



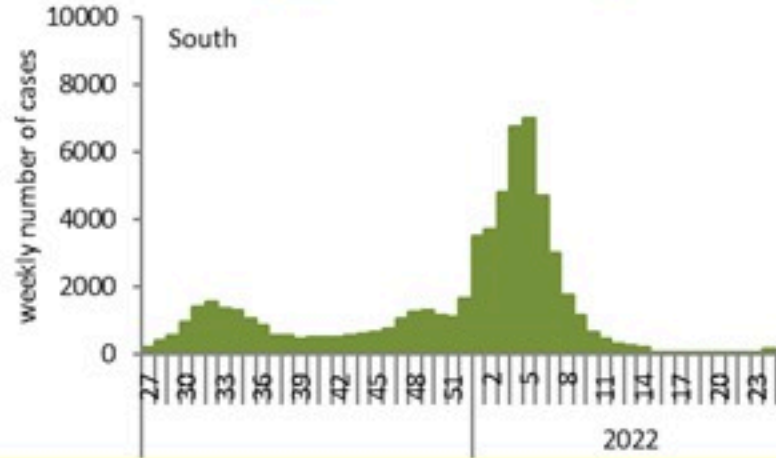
توزيع الحالات حسب الاسبوع في محافظة بعلبك الهرمل



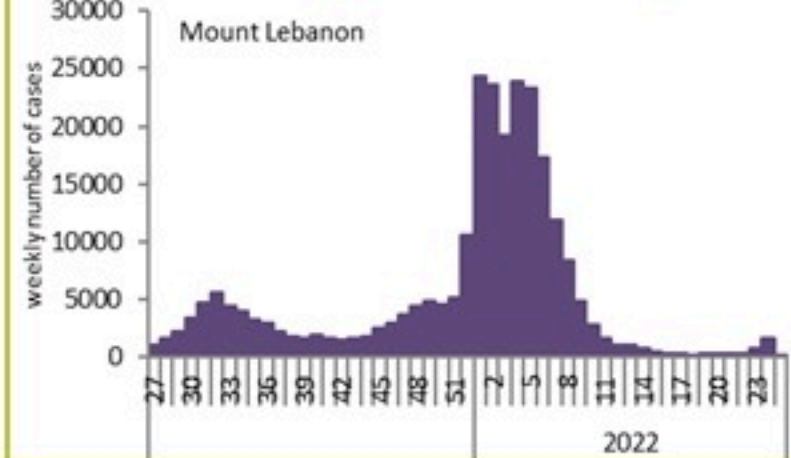
توزيع الحالات حسب الاسبوع في محافظة الشمال



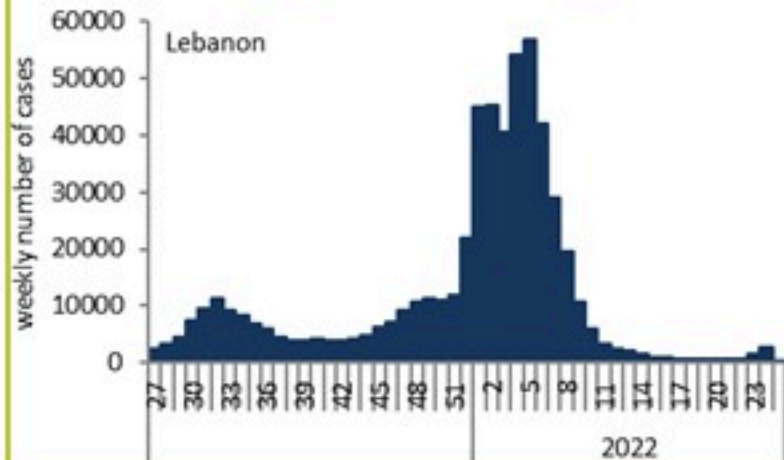
توزيع الحالات حسب الاسبوع في محافظة الجنوب



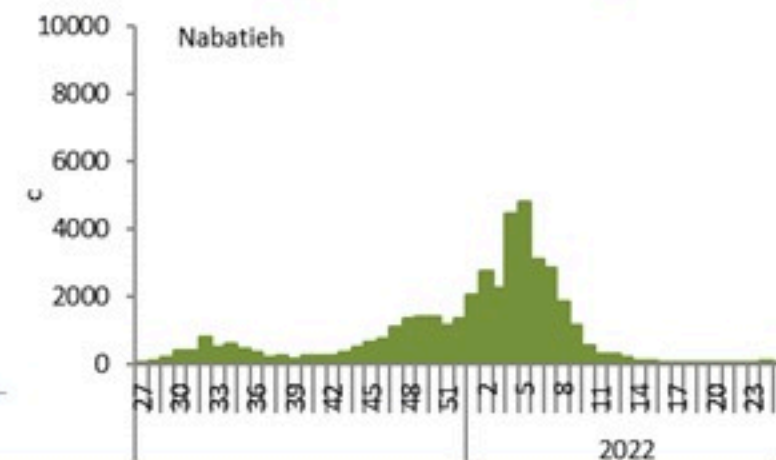
توزيع الحالات حسب الاسبوع في محافظة جبل لبنان



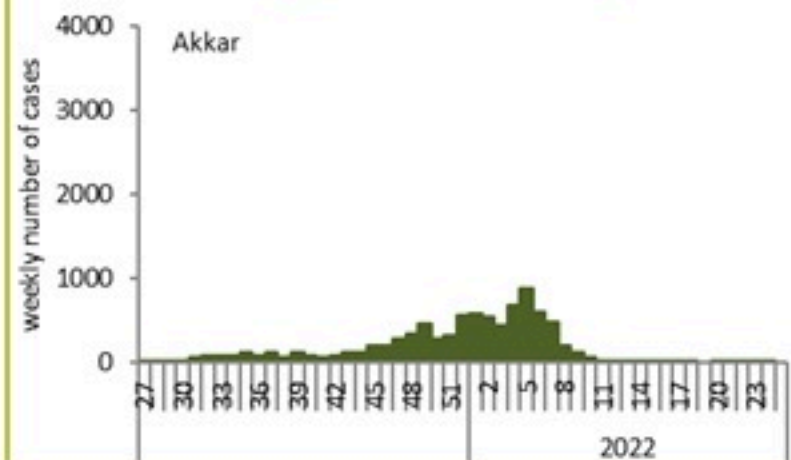
توزيع الحالات حسب الاسبوع في لبنان



توزيع الحالات حسب الاسبوع في محافظة النبطية



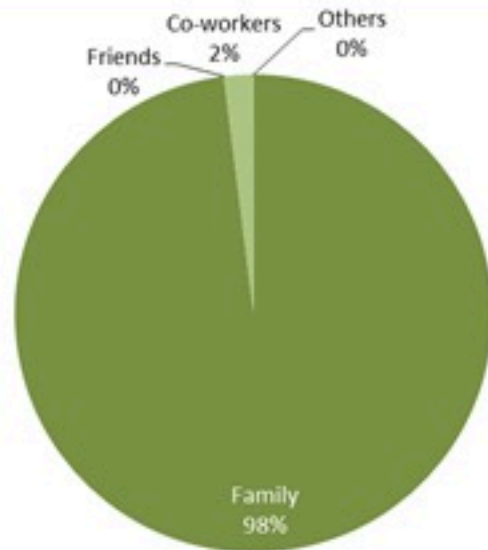
توزيع الحالات حسب الاسبوع في محافظة عكار



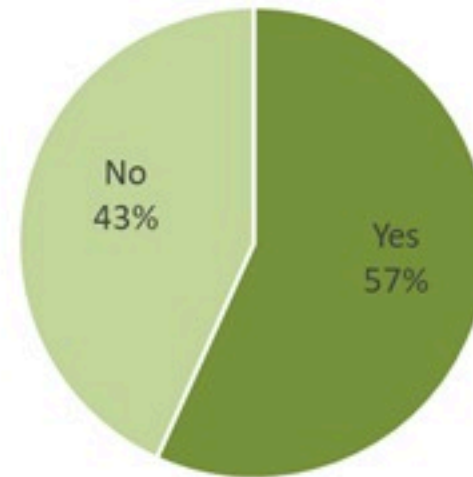
3	مجدليون	1	مستبثا	1	السبتيه		بيروت
1	صرفند	4	عمشيت	2	أنطلياس	3	عين المريسة
5	قيد التحقق	3	حالات	1	منقلة مزهر	1	وطي المصيطبة
	صور	1	نهر ابراهيم	1	النقاش	1	الاونيسكو
1	جويا		طرابلس	1	المنصورية (المتن)	2	تلة الخياط
1	معركة	1	طرابلس الزيتون	1	عين سعادة	2	برج أبو حيدر
1	عباسية (صور)	2	قيد التحقق	1	روميہ	1	راس النبع (بيروت)
1	شحيثية		الكورة	1	الرايبه	1	مار مخايل النهر
3	برج رخال	1	عفصديق	1	قرنة شهوان	10	الأشرفية (بيروت)
	النبطية	1	كوسبا	1	ديك المحدي	13	قيد التحقق
2	قيد التحقق	1	فنع	1	جورة البلوط		بعيدا
	بنت جبيل		زعرتا	5	بعيدات	1	الشيح
1	بنت جبيل	1	أصلون	1	دوار (المتن)	1	الخبيري
1	عبداتا (بنت جبيل)	1	إهدن		الشوف	2	برج البراجنة
7	تبين		البترون	1	برجا	2	بعيدا
1	عيتا الجبل (الزط)	5	البترون		عاليه	1	برازيليا
2	قيد التحقق	1	شكا	2	عاليه	5	مار تقلا (بعيدا)
		1	جران البترون		كسروان	2	الحدث
41	فضاء قيد التحقق		بشري	2	جونيه كسليك	1	الجمهور (عاريا)
		1	الديمان	1	جونيه حارة صخر		المتن
			بعلبك	1	أدما والدفنه	3	برج حمود
		7	بعلبك	1	عجلتون	1	النبعه
			صيدا	1	كفر حباب	1	سن القيل
		1	هلالية (صيدا)		جبيل	3	جديدة المتن
		1	حارة صيدا	7	جبيل	1	الروضة (بوشرية)



توزيع المخالطين حسب المحيط،  
ليوم امس  
Distribution of contacts by profile,  
past day



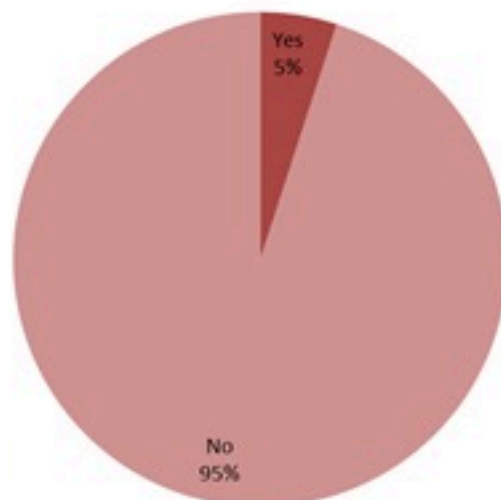
توزيع المخالطين حسب العوارض،  
ليوم امس  
Distribution of contacts by clinical  
presentation, past day



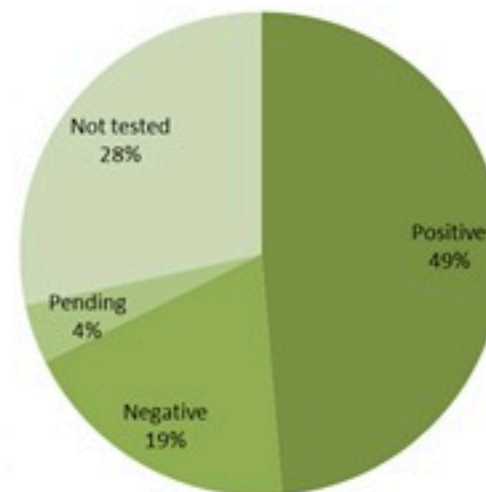
إحصاءات المخالطين الجدد ليوم امس  
Number of COVID-19 contacts,  
past day

1080	عدد الحالات والمخالطين التي تم الاتصال بها Number of cases & contacts called
871	عدد الحالات والمخالطين التي تم الاتصال بها وتقصيها Number of cases & contacts called & investigated
479	عدد المخالطين الجدد Number of new contacts

توزيع المخالطين حسب الوضع وجود عدوى سابقة  
ليوم امس  
Contact distribution by prior infection  
(past 3 months), past day



توزيع المخالطين حسب القحوصات المخبرية الحديثة  
ليوم امس  
Contacts distribution by recent testing  
status, past day



توزيع المخالطين حسب الوضع التلقيحي  
ليوم امس  
Contacts distribution by vaccination  
status, past day

