

1214
لقاح1787
للكوفيد

ترصد عدوى الكوفيد 19 في لبنان

20 أيار 2021

نحو مناعة المجتمع

التلقيح ضد الكوفيد 19 (المصدر: قاعدة بيانات Impact)



التلقيح	ليوم امس	التراكمي	التغطية (على عدد السكان)
المسجلين	10296	1401390	20.5%
الجرعة الاولى	9651	411492	8.6%
الجرعة الثانية	2687	213757	4.5%

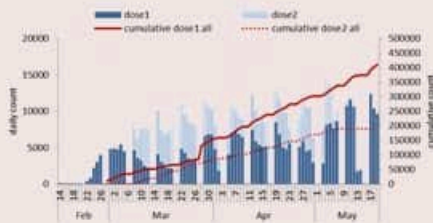
نسبة تغطية
التسجيل (كافة
الاصار)



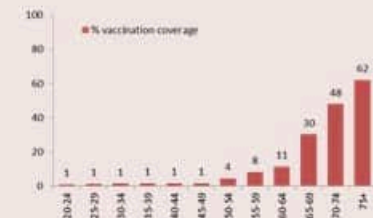
نسبة التغطية
التلقيحية للجرعة
الاولى (من عمر
18 سنة)



نسبة التغطية
التلقيحية للجرعة
الثانية (من عمر
18 سنة)



العدد اليومي
والتراكمي
للملقحين



نسبة التلقيح
حسب العمر
(عدد الملقحين على السكان)

مستوى (3) من التفشي المجتمعي

الحالات	ليوم امس	التراكمي
عدد الحالات المعيبة	394	537437
عدد الحالات المعطية	377	531968
عدد الحالات الوافدة	17	5469
عدد حالات الوفاة	7	7658
عدد حالات القطاع الصحي	0	2698
عدد الحالات المكررة	39	-
عدد حالات الشفاء	-	505348

الخطوط الساخنة	ليوم امس	التراكمي
اتصالات (1) 1787	859	209300
اتصالات 1214	2600	148601

الفحوصات والاستشفاء	ليوم امس
عدد الفحوصات	17002
حالة استشفاء	491
حالة في العناية المركزة	265
حالة مع تنفس اصطناعي	99

المؤشرات الوبائية	خلال 14 يوم الأخيرة
عدد الحالات النشطة	6203
نسبة الحدوث المحلي لكل 100000	117
نسبة الوفيات لكل 10000	5
نسبة الفحوصات المحلية لكل 100000	2370
إيجابية فحص PCR لكل مئة فحص	4.6%

20 May 2021

1787
for
Covid

1214
for
Vaccine

2

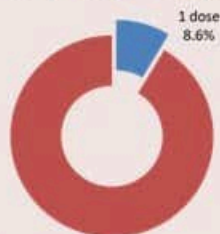


COVID-19 Vaccination

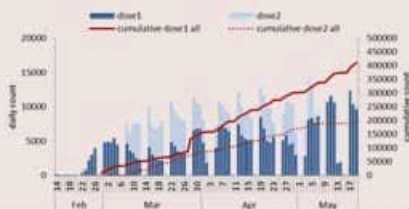
(source: Impact database)

	Past day	Cumulative	Coverage (over population)
Registration	10296	1401390	20.5%
1 st dose	9651	411492	8.6%
2 nd dose	2687	213757	4.5%

Vaccination coverage among 18+years for 1st dose = 8.6%

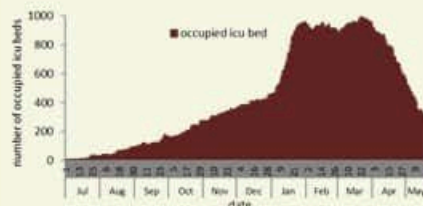


Daily & cumulative for 1st dose by brand



Testing	Past day
All tests	17002
Local PCR tests	12273
Airport PCR tests	3417
Border PCR tests	526
Antigen tests	786
Positive by PCR	388
Positive by Antigen test	6
Indicators	Past 14 days
Local testing rate / 100000	2370
Local positivity PCR test	4.6%

ICU bed occupancy per day



Hospital admission	Past day
Occupied hospital beds	491
Occupied ICU beds	265
Mechanical ventilation	99

Cases	Past Day	Cumulative
Confirmed cases	394	537437
Confirmed local cases	377	531968
Confirmed imported	17	5469
Deaths	7	7658
Cases in healthcare	0	2698
Duplicate cases	39	-
Remission	-	505348
Indicators	Past 14 days	
Active cases	6203	
Local incidence rate /100000	117	
Mortality rate /100000	5	

Deaths and mortality rate per day

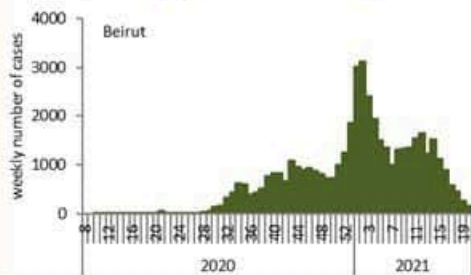


Call centers	Past day	Cumulative
Answered 1787 (1)	859	209300
Answered 1214	2600	148601

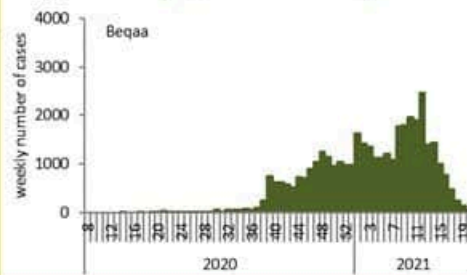


Caza	نسبة الوفيات / Mortality rate		نسبة الحدوث / Incidence rate		يوم امس / Past day				التراكمي / Cumulative							الضياء
	لثلاثين يوم / الأخيرة / Past 14 days		لثلاثين يوم / الأخيرة / Cumulative		غير الوافده / Local	الوافده / Travel	الوفيات / Deaths	الحالات / Cases	الشفاء / Remission	الشفاء / الزمني / Time remission	الشفاء / المخبري / Lab-remission	غير الوافده / Local	الوافده / Travel	الوفيات / Deaths	الحالات / Cases	
	/100000	/100000	/100000	/100000												
Beirut	5	149	126	9506	36	1	0	37	43,197	43,035	162	45,363	849	724	46,212	بيروت
Baabda	5	143	122	11532	53	2	1	55	71,601	71,522	79	75,413	476	943	75,889	بييدا
Metn	3	131	108	9190	30	3	0	33	54,954	54,820	134	58,063	348	834	58,411	المتن
Chouf	6	141	143	10424	29	0	0	29	20,406	20,382	24	21,736	122	296	21,858	الشوف
Aleyh	3	195	252	17389	31	0	0	31	28,495	28,473	22	30,307	269	342	30,576	عاليه
Kesrwan	7	182	144	11263	8	0	1	8	22,568	22,497	71	24,082	141	391	24,223	كسروان
Jbeil	3	130	119	10973	17	0	0	17	11,289	11,241	48	11,985	48	143	12,033	جيبيل
Tripoli	7	163	36	6031	8	1	0	9	19,414	19,394	20	20,304	202	553	20,506	طرابلس
Koura	7	142	131	9413	6	0	0	6	6,602	6,591	11	6,983	55	106	7,038	الكوره
Zghorta	3	182	59	12058	1	0	0	1	8,790	8,736	54	9,172	52	139	9,224	زغرتا
Batroun	2	131	124	8225	4	0	0	4	4,243	4,229	14	4,511	15	72	4,526	البيرون
Akkar	3	117	26	4929	3	0	0	3	14,740	14,687	53	15,386	67	367	15,453	حكار
Becharreh	8	119	31	5678	0	0	0	0	1,382	1,325	57	1,479	2	31	1,481	بشري
Minieh Danieh	0	81	19	3225	1	0	0	1	6,574	6,558	16	6,874	49	174	6,923	المديه الضبية
Zahleh	6	265	82	12545	11	0	2	11	26,039	26,011	28	27,396	150	581	27,546	رحلة
West Bekaa	8	170	94	8426	1	0	1	1	7,764	7,761	3	8,402	49	170	8,451	القباق الغربي
Baalbeck	5	186	72	9972	12	0	0	12	26,979	26,967	12	28,319	111	531	28,430	بعلبك
Hermel	3	153	14	5193	0	0	0	0	3,209	3,209		3,369	16	100	3,385	الهرمل
Rashaya	12	151	121	8152	3	0	0	3	2,921	2,920	1	3,283	13	61	3,296	راشيا
Saida	6	115	149	8399	45	1	1	46	25,304	25,290	14	27,150	243	374	27,393	صيدا
Sour	3	92	129	8125	31	0	1	31	26,196	26,177	19	27,628	309	318	27,937	صور
Jezzine	0	103	59	9187	1	0	0	1	2,674	2,670	4	2,929	8	33	2,937	جزين
Nabatieh	6	119	327	14445	26	0	0	26	18,632	18,624	8	20,276	151	168	20,427	النبطية
Bint Jbeil	4	127	260	9825	6	0	0	6	7,126	7,122	4	7,811	80	102	7,891	بنت جبيل
Marjeoun	6	94	155	7266	5	0	0	5	4,187	4,184	3	4,524	33	59	4,557	مرجعيون
Hasbaya	7	155	34	8339	0	0	0	0	2,305	2,305		2,411	70	46	2,481	حاصبيا
Unspecified					9	9	0	18	37,757	37,755	2	36,812	1,541	0	38,353	قيد التحق
Lebanon	5	144	117	10107	377	17	7	394	505348	504485	863	531968	5469	7658	537437	لبنان

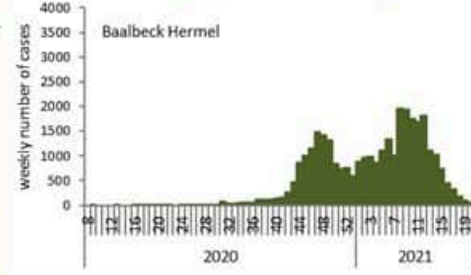
توزيع الحالات حسب الأسبوع في محافظة بيروت



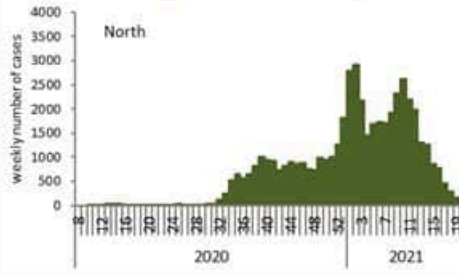
توزيع الحالات حسب الأسبوع في محافظة البقاع



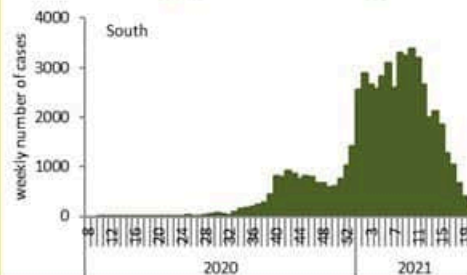
توزيع الحالات حسب الأسبوع في محافظة بعلبك الهرمل



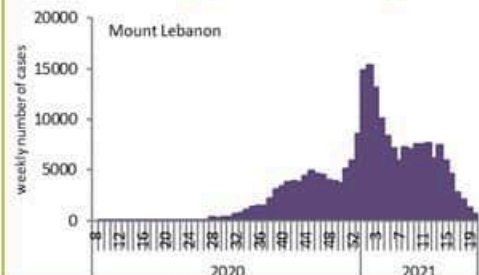
توزيع الحالات حسب الأسبوع في محافظة الشمال



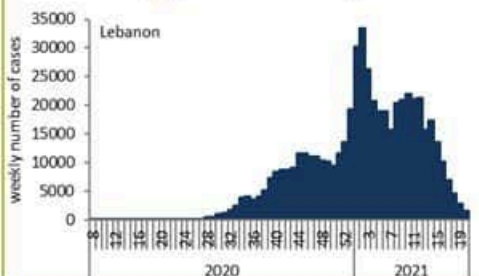
توزيع الحالات حسب الأسبوع في محافظة الجنوب



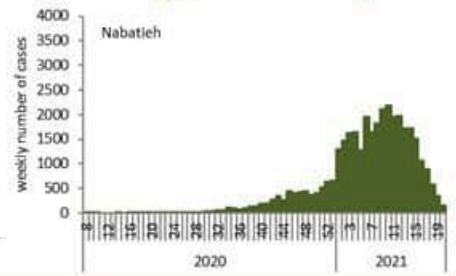
توزيع الحالات حسب الأسبوع في محافظة جبل لبنان



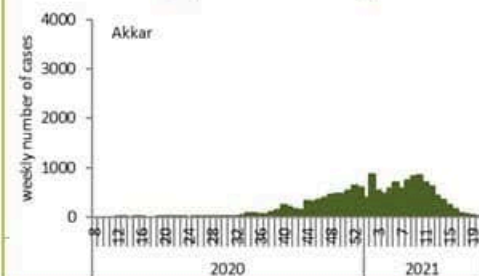
توزيع الحالات حسب الأسبوع في لبنان



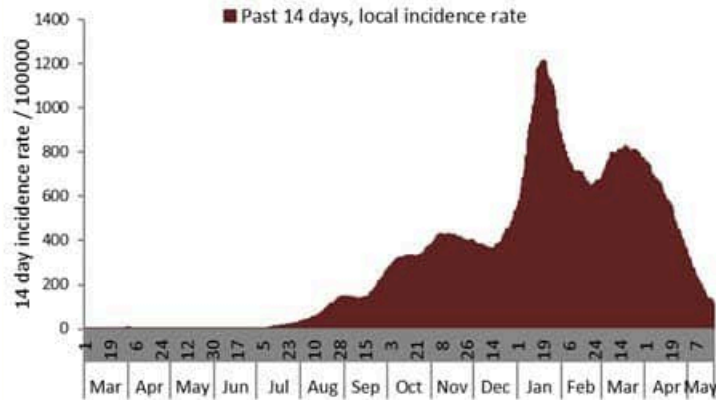
توزيع الحالات حسب الأسبوع في محافظة النبطية



توزيع الحالات حسب الأسبوع في محافظة عكار



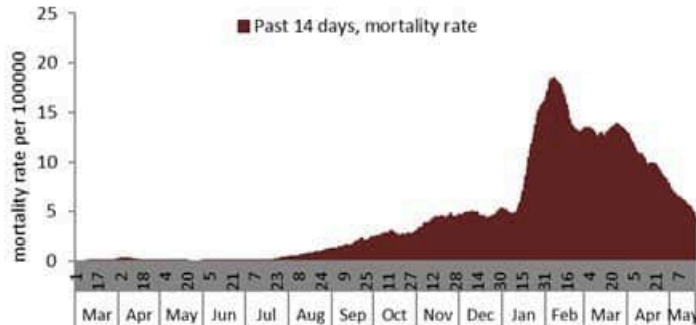
نسبة الحالات الجديدة لكل مئة الف نسمة خلال 14 يوم السابقة
Incidence rate for the 14 days (/100000)



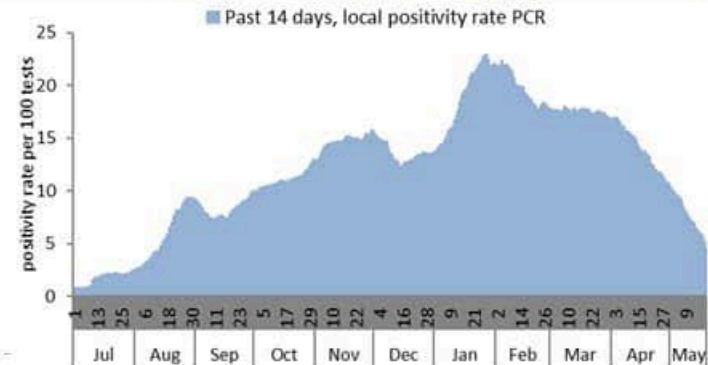
نسبة الفحوصات المحلية لكل مئة الف نسمة خلال 14 يوم السابقة
Testing rate for the past 14 days (/100000)



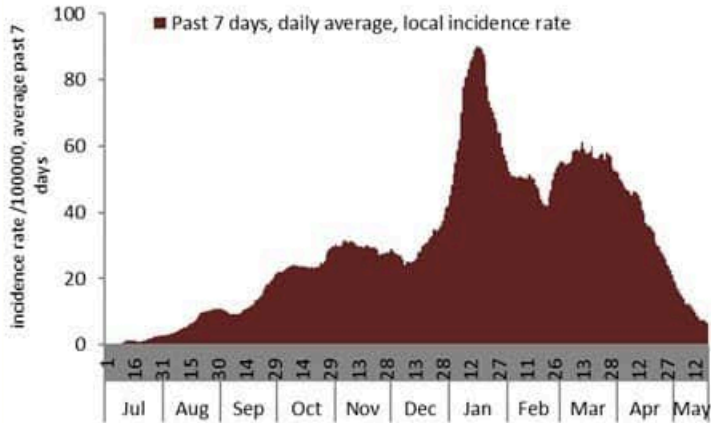
نسبة الوفيات لكل مئة الف نسمة خلال 14 يوم السابقة
Mortality rate for the past 14 days (/100000)



النسبة المئوية للفحوصات المحلية الإيجابية خلال 14 يوم السابقة
Positivity rate for the past 14 days (%)



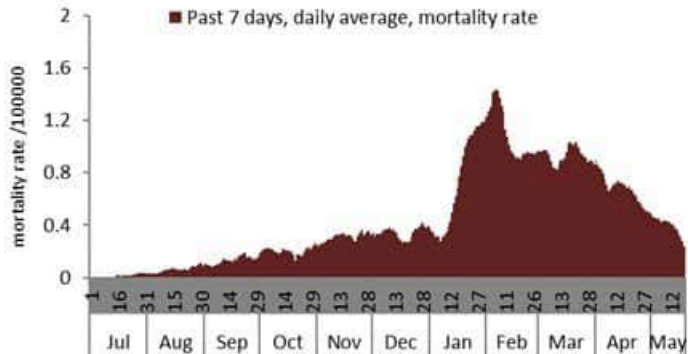
نسبة الحالات الجديدة لكل مئة الف نسمة
Incidence rate (/100000)



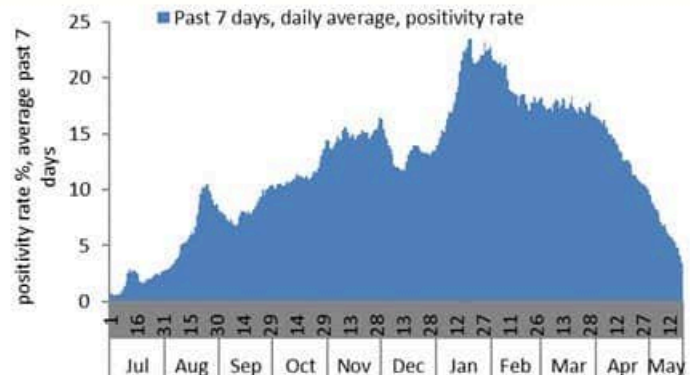
نسبة الفحوصات المحلية لكل مئة الف نسمة
Testing rate (/100000)



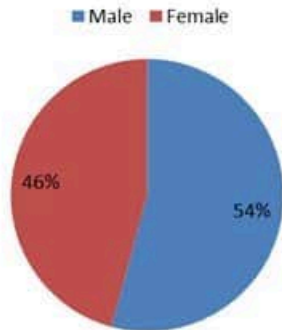
نسبة الوفيات لكل مئة الف نسمة
Mortality rate (/100000)



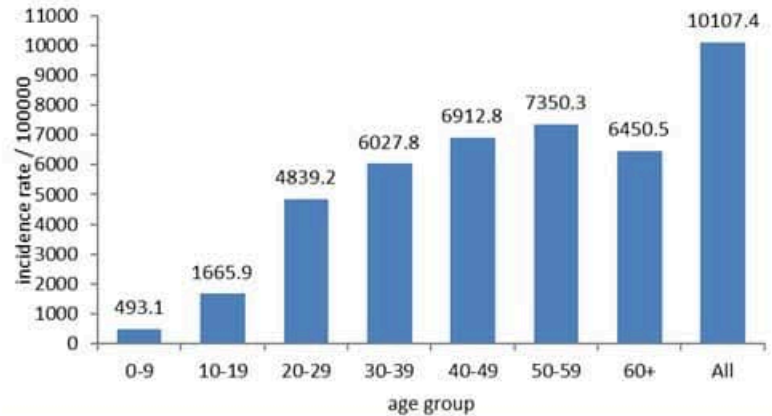
النسبة المئوية للفحوصات المحلية الإيجابية
Positivity rate (%)



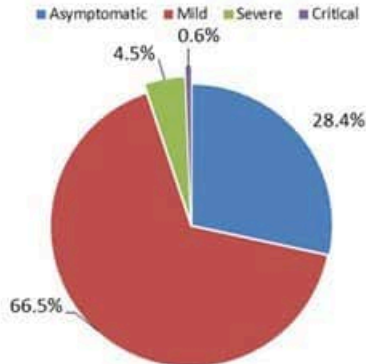
توزيع الحالات حسب الجنس
Case distribution by gender (%)



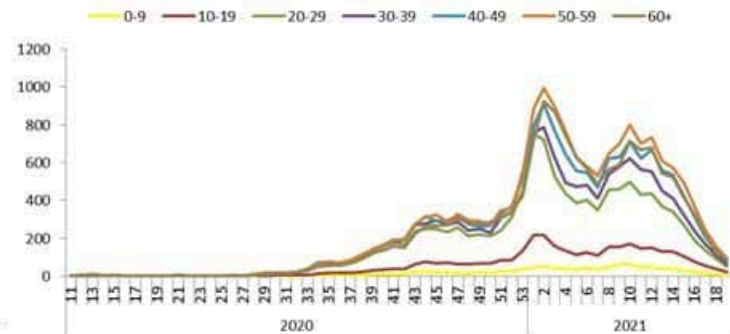
نسب الحدوث التراكمية حسب الفئة العمرية (لكل مئة ألف نسمة)
Age-specific cumulative incidence rate (/100000) 2



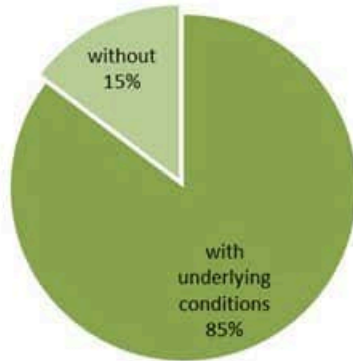
توزيع الحالات حسب المرض (%)
Case distribution by severity (%)



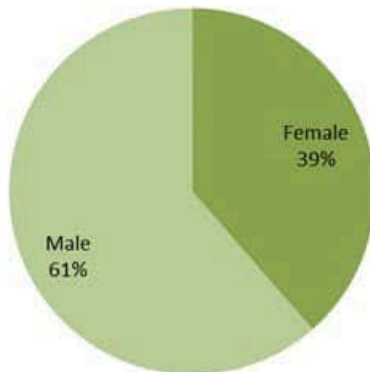
نسبة الحدوث حسب العمر والاسبوع (لكل مئة ألف نسمة)
Age specific incidence rate by age group and week (/100000)



توزيع الوفيات حسب وجود امراض مزمنة او ظروف صحية (%)
Deaths by presence of underlying conditions (%)



توزيع الوفيات حسب الجنس (%)
Deaths by sex (%)



جدول خصائص الوفيات
Distribution of deaths by age group

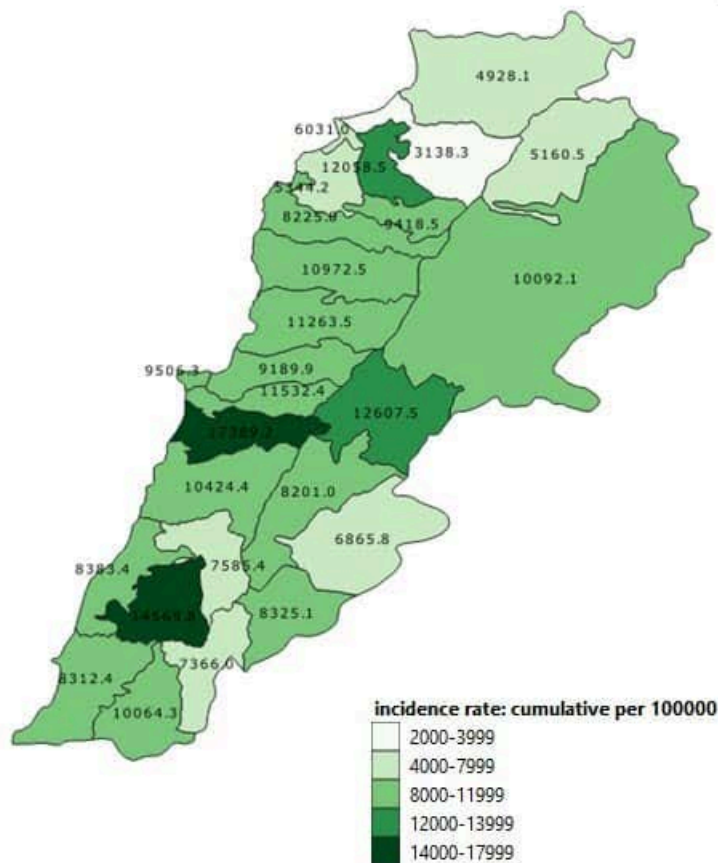
وجود امراض مزمنة او وضع صحي خاص Underlying conditions	نسبة الامتة % Case fatality %	عدد حالات الوفاة Number of deaths	الفئة العمرية Age group
8	0.08	9	0-9
15	0.04	16	10-19
30	0.04	41	20-29
88	0.13	129	30-39
224	0.44	336	40-49
626	1.22	794	50-59
1317	3.82	1565	60-69
1955	9.32	2217	70-79
2269	18.05	2551	80+
6532	1.42	7658	Total المجموع

جدول حالات الوفاة المسجلة خلال 24 ساعة المنصرمة والمتبقية
Line list of confirmed covid-19 deaths for the past 24 hours

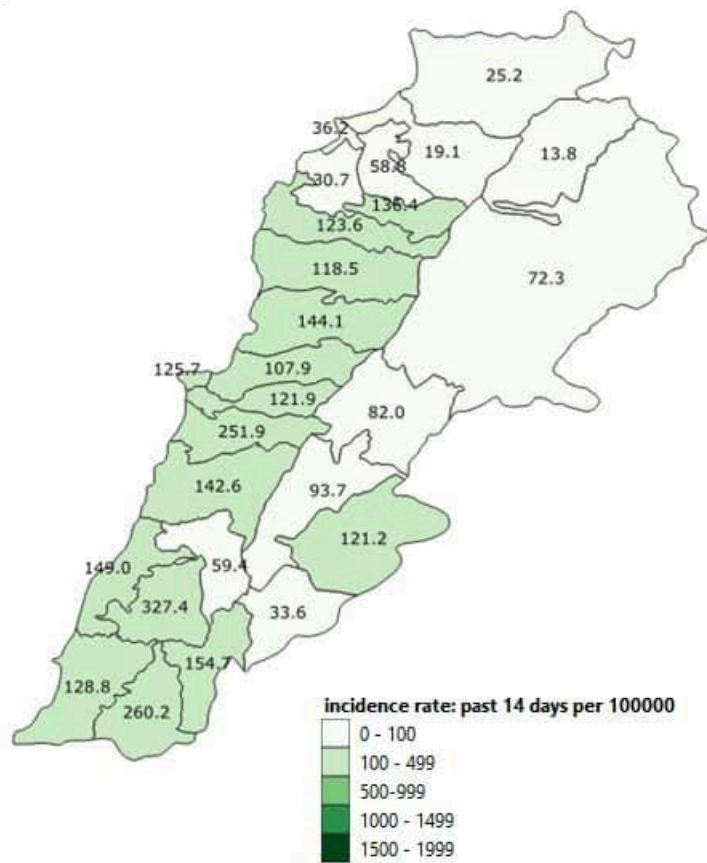
#	المستشفى	السكن (القضاء)	الجنس	العمر (سنة)	وجود امراض مزمنة
1	مار جاورجيوس - الروم	زحلة	ذكر	55	نعم
2	البقاع	البقاع الغربي	أنثى	56	نعم
3	مار جاورجيوس - الروم	كسروان	ذكر	66	كلا
4	الهمشري	صيدا	ذكر	67	نعم
5	البقاع	زحلة	ذكر	76	نعم
6	بهمن	بييدا	أنثى	83	نعم
7	جبل عامل	صور	أنثى	86	نعم

بيروت	الروضة (بوشرية)	1	حرمون (عاليه)	6	حليا	1	بيسارية	1	فيد التحق	1
راس بيروت	النكوانة	2	بشامون	4	شبرا	1	حقتيت	1	بت جبيل	1
فريطم	أطيليس	1	عاليه	4	الريحانية (عكار)	1	عتقون	1	شقرا	1
الروشه	مفتة مرمر	2	صوفر	1	الميه الضنيه	1	كتر حتا (صيدا)	1	حاريص	1
الحمر (بيروت)	النفان	2	شارون	1	مركبتا	1	كتر ملكي (صيدا)	2	برج فويه	4
المصيطبة	الزلقا	2	كسروان	3	رحلة	1	فيد التحق	4	مرجعيون	4
وطى المصيطبة	الضبية	1	جويه صير	5	رحلة أراضي	1	صور	1	كتر كلا	1
الظريف	المصورية (المن)	1	نوق مصبح	2	فرزل	2	صور	4	حولا	1
التمزرعة (بيروت)	النفان	2	أنوبيس (كسروان)	2	كسرا	1	دير قانون العين	1	ميس الجبل	2
برج أبو حيدر	بصايم	3	جويه ساحل طما	2	سعدايل	2	جوبا	3	تولين	1
البيضا الفوقا	الرايه	1	أما والنقه	3	بورج	1	مزرعة المشرق	2		
الظريق الجديد	بيت الشكار	2	الصقرا (كسروان)	1	فيد التحق	4	عيتيت	2	كضاء فيد التحق	18
راس النبع (بيروت)	مزرعة بشوع	2	كتر حباب	1	البنقاغ الغربي	1	معركة	6		
الباشوره	زكريت	1	جبيل	2	مثاره (حمازة ب-خ)	1	معروب	2		
البيضا التحتا	بحر صاف	2	جبيل	4	بعلبك	3	شحور	3		
الأشرفية (بيروت)	يتغرين	4	مسيكنا	1	بعلبك	3	صريفنا	4		
فيد التحق	فيد التحق	10	بلاط (جبيل)	1	نحله	1	عباسية (صور)	1		
يعبدا	الشوف		صميت	4	حنث (بعلبك)	2	مالكية الساحل	1		
الشماخ	السعديات	5	حالات	2	عين بعلبك حاره الشماليه	1	فيد التحق	2		
الجناح	الناصه	3	نهر ابراهيم	3	كنيسة (بعلبك)	1	جزين	1		
الأوزاعي	شحيم	3	جنوب	1	قصرنا	1	سريره	1		
بير حسن	لهبون	4	فيد التحق	1	بيت شاما	1	البيطية	1		
المدنية الرياضية	داريا (الشوف)	1	طرابلس	1	تبي شيت	2	تبطية التحتا	4		
الغبيري	صانوت	2	طرابلس الزيتون	2	راشيا	2	كتر رمان	2		
فرن الشباك	برجين	2	طرابلس الصفاة	1	ضهر الاحمر	1	كتر تبتيت	1		
حاره حريك	برجا	5	مينا طرابلس 1	1	منوخا	2	جباغ (البيطية)	1		
الليلكي	الجبة	3	فيد التحق	6	صيدا	1	جرجوع	1		
برج البراجنة	جنرا	6	الكوره	1	صيدا القنبيه	14	حومين النوقا	1		
المريجة (يعبدا)	الوردانيه	5	كوسيا	2	ملائية (صيدا)	2	حرب صاليم	1		
تحويطه الغبير	جون	1	رشديين	1	حاره صيدا	2	رومين	1		
يعبدا	المعبرية (الشوف)	2	فع	3	ميه وميه	1	زقنا	1		
الحدث	بسابا (الشوف)	9	برسا	2	عين الطوره	1	شرقيه	1		
وادي شحور العليا	دير كوشه	2	زحرنا	2	صبرا	2	تول	1		
العباديه	كتر بريح	1	حيتان	1	قرية (صيدا)	2	تميزه	2		
فيد التحق	عاليه	1	البثرون	1	بقسطا	1	حاروف (البيطية)	3		
المن	حي السلم	11	البثرون	2	عازيه	7	عنا	1		
سن القيل	حي عرب الشوفيات	1	حكا	1	مغوشه	1	بقعقيه الجسر	1		
البوشريه	خلده	1	شيطين	1	زرارنه	2	برقع	2		
النوره	شوفيات الامراء	1	عكار	2	بابليه	1	يجمر (البيطية)	1		

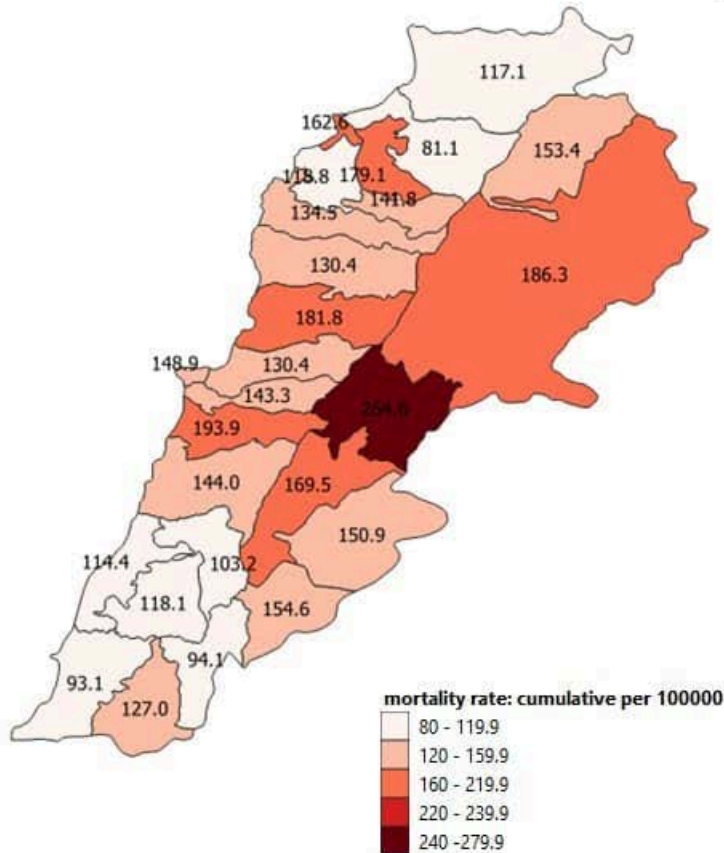
نسب الحدوث التراكمية لكل مئة ألف نسمة
Cumulative incidence rate /100000



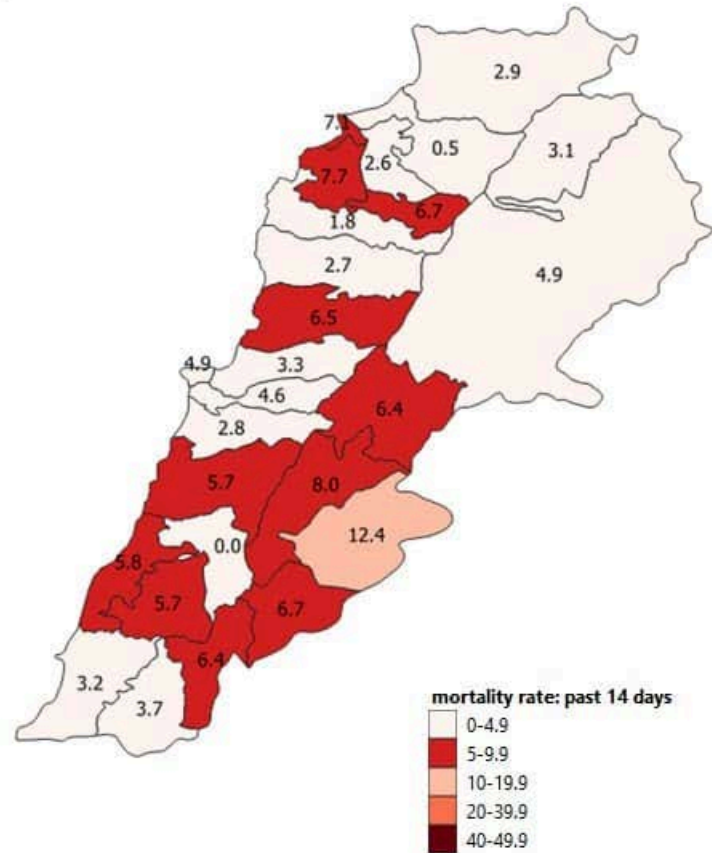
نسب الحدوث لاثني عشر يوما الماضية لكل مئة ألف نسمة
14-day incidence rate /100000

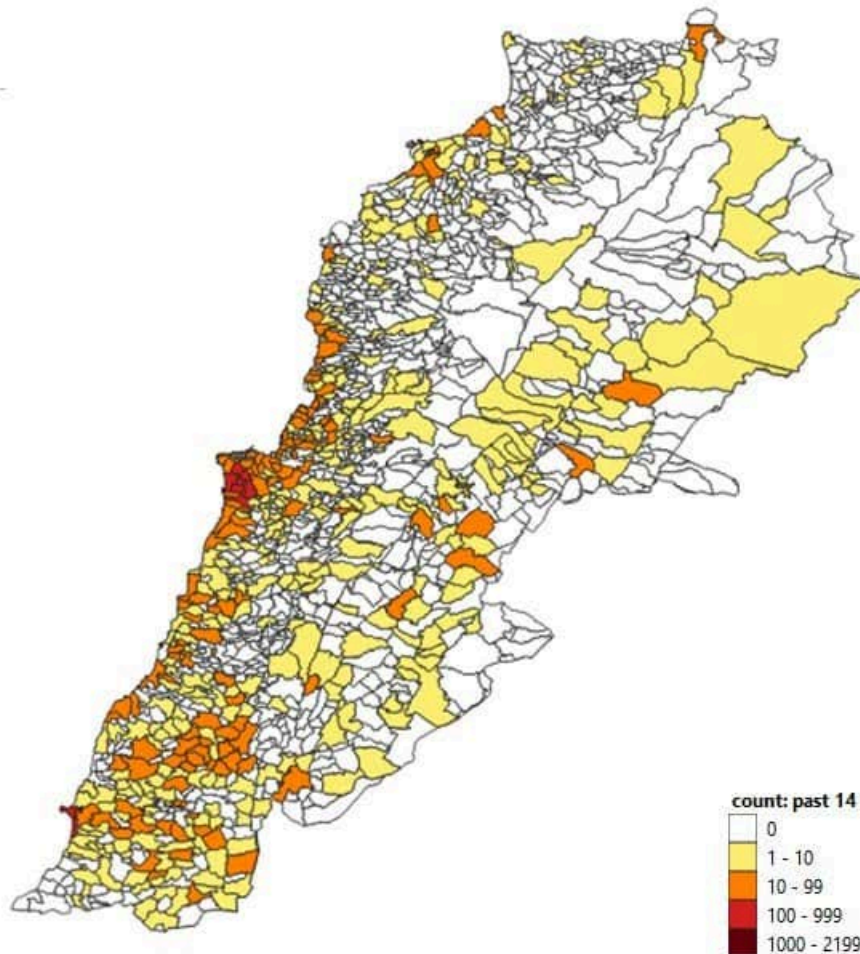


نسب الوفيات التراكمية لكل مئة ألف نسمة
Cumulative mortality rate /100000



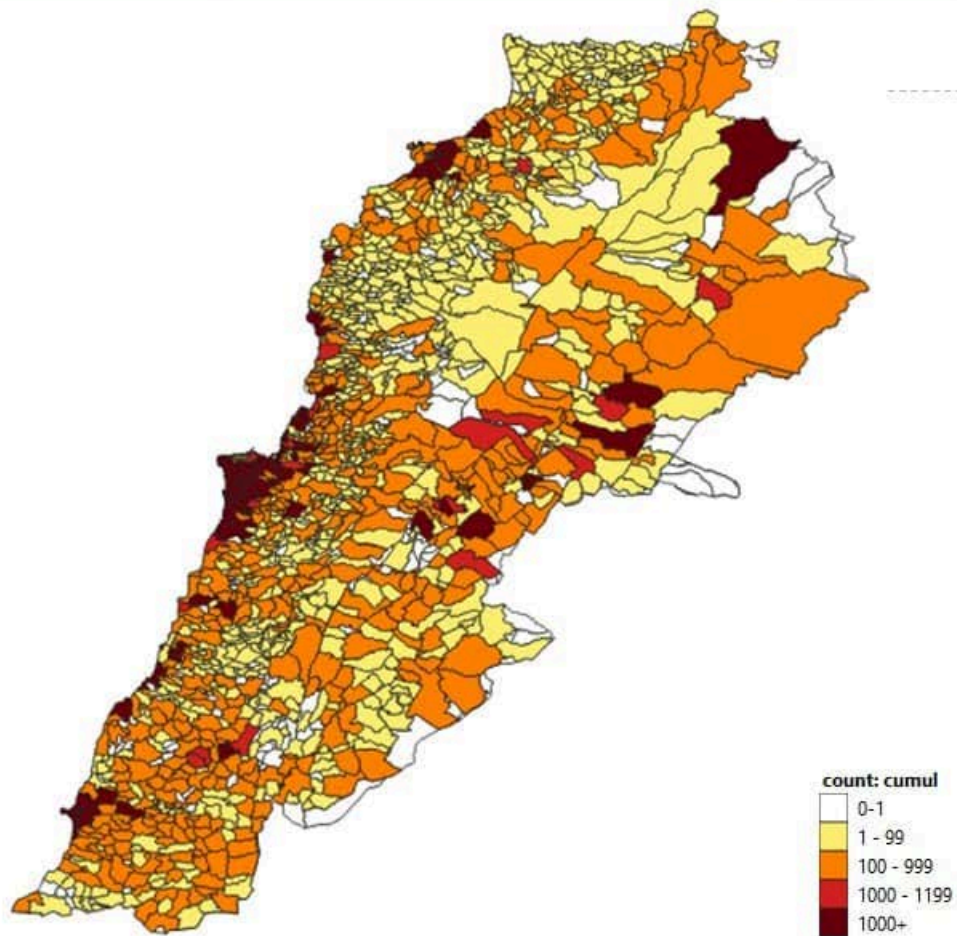
نسب الوفيات لـ 14 الايام الماضية لكل مئة ألف نسمة
14-day mortality rate /100000



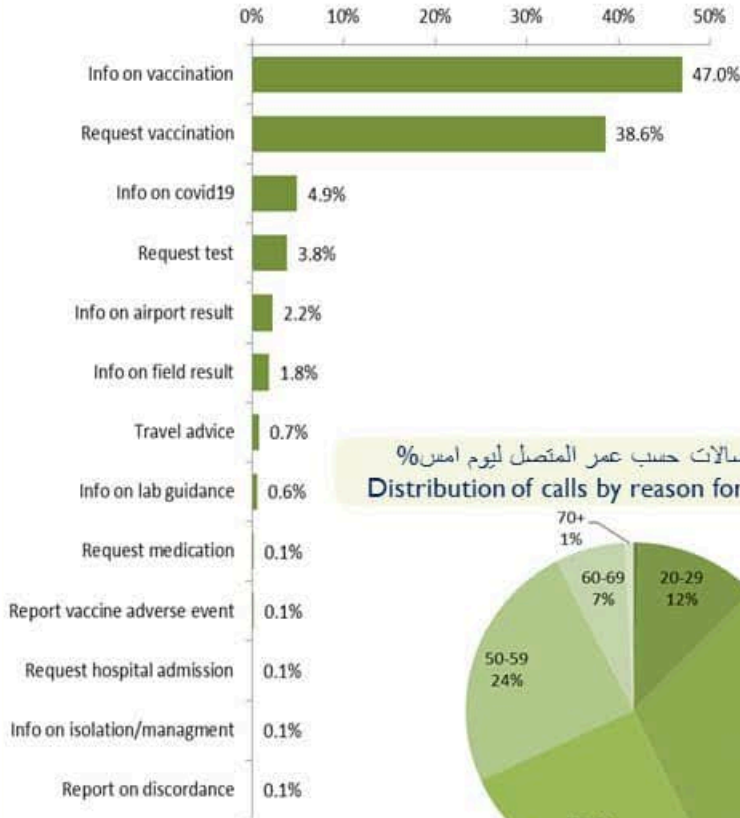




Map of distribution of cumulative number of cases by locality – 20 May 2021



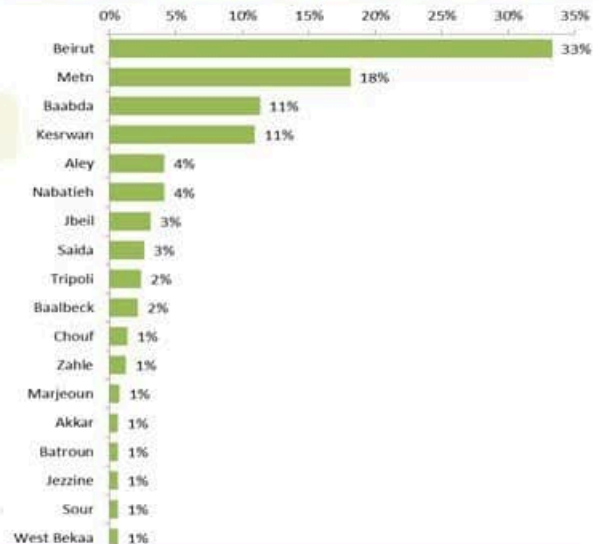
توزيع الاتصالات حسب سبب الاتصال ليوم امس %
Distribution of calls by reason of call for past day %



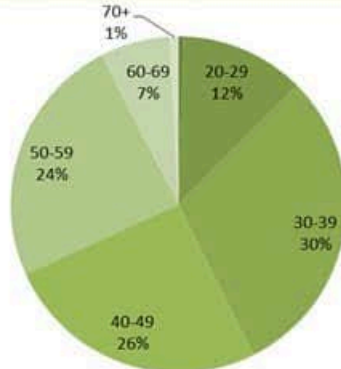
عدد الاتصالات المجاب عليها حسب اليوم
Number of answered calls by day



توزيع الاتصالات حسب قضاء السكن للمتصل ليوم امس %
Distribution of calls by caza of residence for past day %



توزيع الاتصالات حسب عمر المتصل ليوم امس %
Distribution of calls by reason for past day %





Newly reported and cumulative COVID-19 confirmed cases and deaths, by Mohafaza, as 20 May 2021

Mohafaza	Cases			Deaths		
	New cases in last 7 days	Change in new cases in last 7 days	Cumulative cases	New deaths in last 7 days	Change in new deaths in last 7 days	Cumulative deaths
Beirut	257	-27%	46212	10	-29%	724
Mount Lebanon	1053	-35%	222990	35	-30%	2949
North	141	-42%	49698	11	-54%	1075
Akkar	33	-34%	15453	2	-71%	367
Beqaa	117	-43%	39293	13	-7%	812
Baalbeck Hermel	57	-64%	31815	5	-55%	631
South	390	-30%	58267	8	-64%	725
Nabatieh	331	-26%	35356	5	-58%	375
Lebanon	2469	-34%	537437	89	-42%	7658