



ترصد عدوى الكوفيد 19 في لبنان

20 نيسان 2021

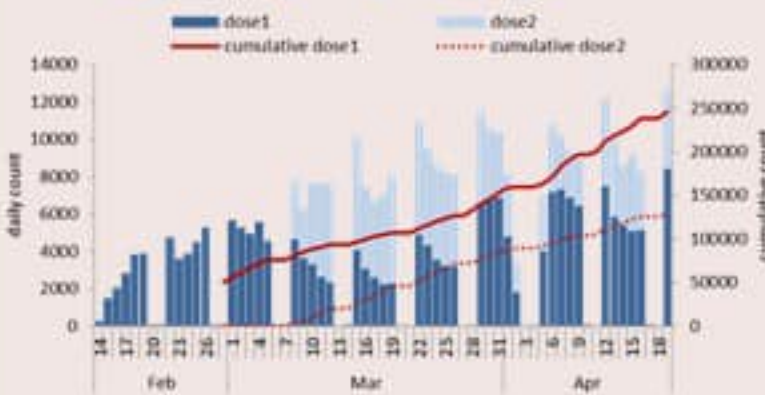
التلقيح ضد الكوفيد 19

(المصدر: قاعدة بيانات Impact)

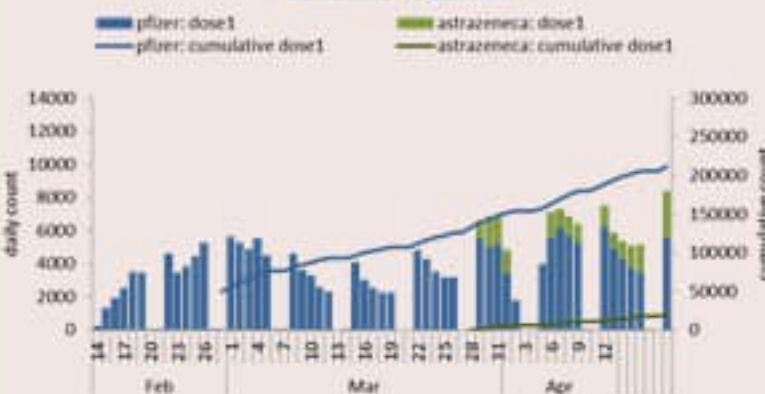


التلقيح	جرعة اولى	جرعة ثانية
عدد ليوم امس	9756	3259
العدد التراكمي	246960	129913
التغطية التلقيحية من صر 18 سنة	5.2%	2.7%

العدد اليومي و التراكمي للملقحين



العدد اليومي و التراكمي للجرعة الاولى حسب الصنف



الفحوصات	ليوم امس	التراكمي
عدد الفحوصات	19334	513006
عدد الفحوصات المحلية	16229	507871
عدد فحوصات PCR في المطار	2159	5135
عدد فحوصات PCR للحدود	224	6995
عدد فحوصات Antigen	722	2682
إيجابية فحوصات PCR	1542	-
إيجابية فحوصات Antigen	66	149
مؤشرات الفحوصات	مؤشرات الحالات	مؤشرات الحالات
خلال 14 يوم الأخيرة	خلال 14 يوم المتصرمة	خلال 14 يوم المتصرمة
نسبة الفحوصات المحلية لكل 100000	عدد الحالات النشطة	عدد الحالات النشطة
4014	30208	30208
إيجابية فحص PCR لكل مئة فحص	نسبة الحدوث المحلية لكل 100000	نسبة الحدوث المحلية لكل 100000
13.4%	568	568
	نسبة الوفيات لكل 100000	نسبة الوفيات لكل 100000
	10	10

حالات الاستشفاء في العناية الفائقة حسب اليوم



اليوم امس	الاستشفاء
1658	حالة استشفاء
769	حالة في العناية المركزة
194	حالة مع تنفس اصطناعي

الحالات	ليوم امس	التراكمي
عدد الحالات المثبتة	1608	513006
عدد الحالات المحلية	1602	507871
عدد الحالات الوافدة	6	5135
عدد حالات الوفاة	36	6995
عدد حالات القطاع الصحي	2	2682
عدد الحالات المكررة	149	-
عدد حالات الشفاء	-	432548
مؤشرات الحالات	مؤشرات الحالات	مؤشرات الحالات
عدد الحالات النشطة	عدد الحالات النشطة	عدد الحالات النشطة
30208	30208	30208
نسبة الحدوث المحلية لكل 100000	نسبة الحدوث المحلية لكل 100000	نسبة الحدوث المحلية لكل 100000
568	568	568
نسبة الوفيات لكل 100000	نسبة الوفيات لكل 100000	نسبة الوفيات لكل 100000
10	10	10

حالات الوفاة ونسب الوفيات حسب اليوم

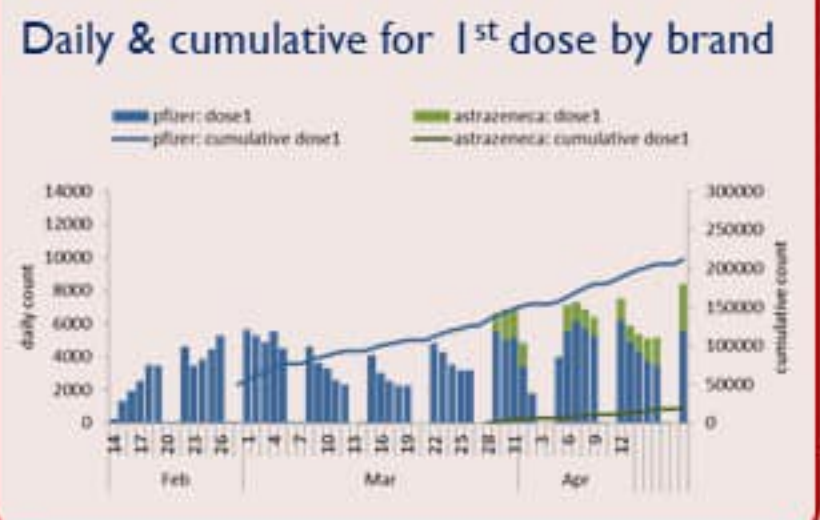
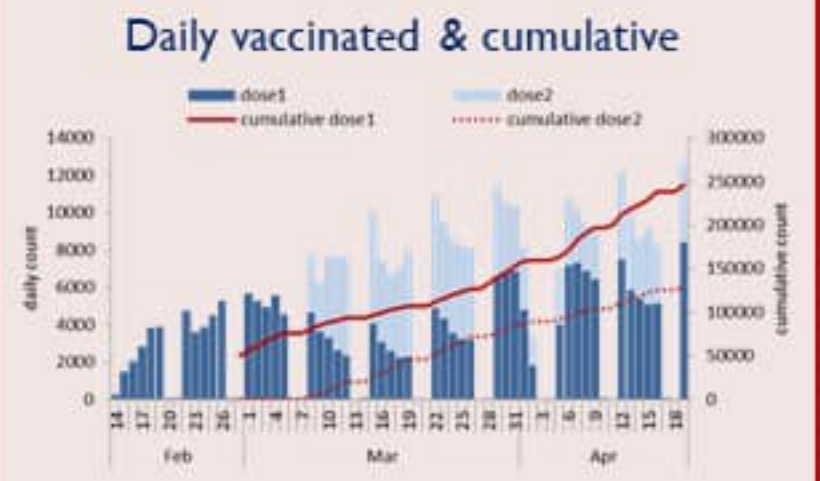


الخطوط الساخنة	ليوم امس	التراكمي
اتصالات 1787 (1)	1055	187819
اتصالات 1214	1892	92658

COVID-19 Vaccination

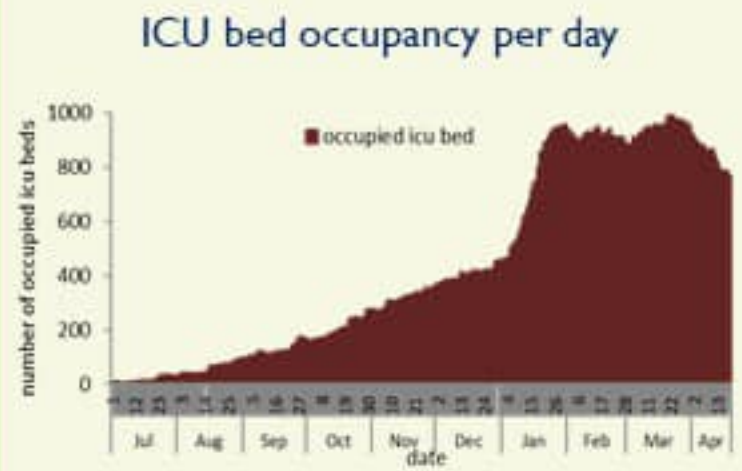
(source: Impact database)

Vaccination	1 st dose	2 nd dose
Past day	9756	3259
Cumulative	246960	129913
Vaccination coverage among 18y and plus	5.2%	2.7%



Testing	Past day
All tests	19334
Local PCR tests	16229
Airport PCR tests	2159
Border PCR tests	224
Antigen tests	722
Positive by PCR	1542
Positive by Antigen test	66

Indicators	Past 14 days
Local testing rate / 100000	4014
Local positivity PCR test	13.4%



Hospital admission	Past day
Occupied hospital beds	1658
Occupied ICU beds	769
Mechanical ventilation	194

Cases	Past day	Cumulative
Confirmed cases	1608	513006
Confirmed local cases	1602	507871
Confirmed imported	6	5135
Deaths	36	6995
Cases in healthcare	2	2682
Duplicate cases	149	-
Remission	-	432548

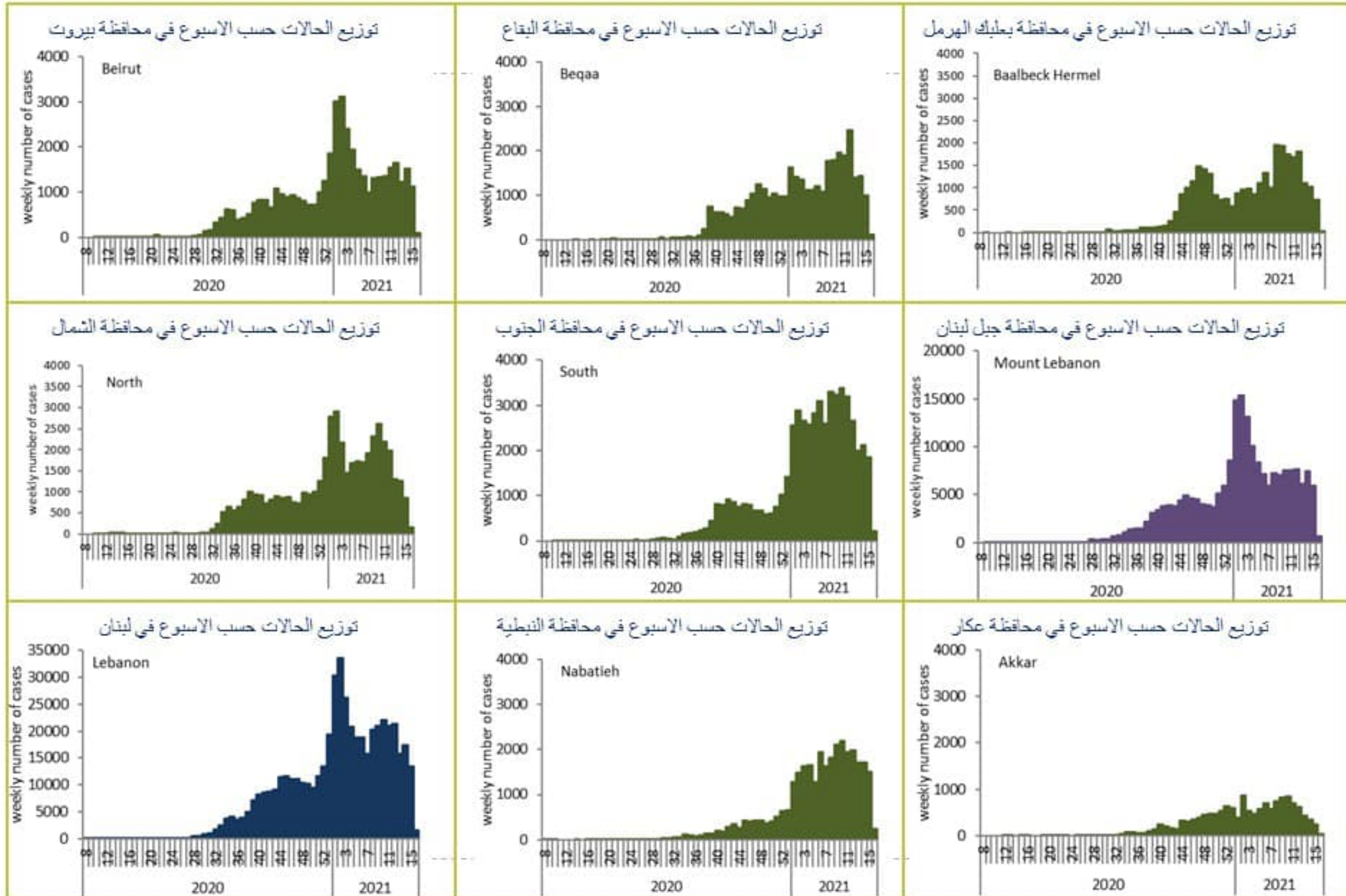
Indicators	Past 14 days
Active cases	30208
Local incidence rate /100000	568
Mortality rate /100000	10



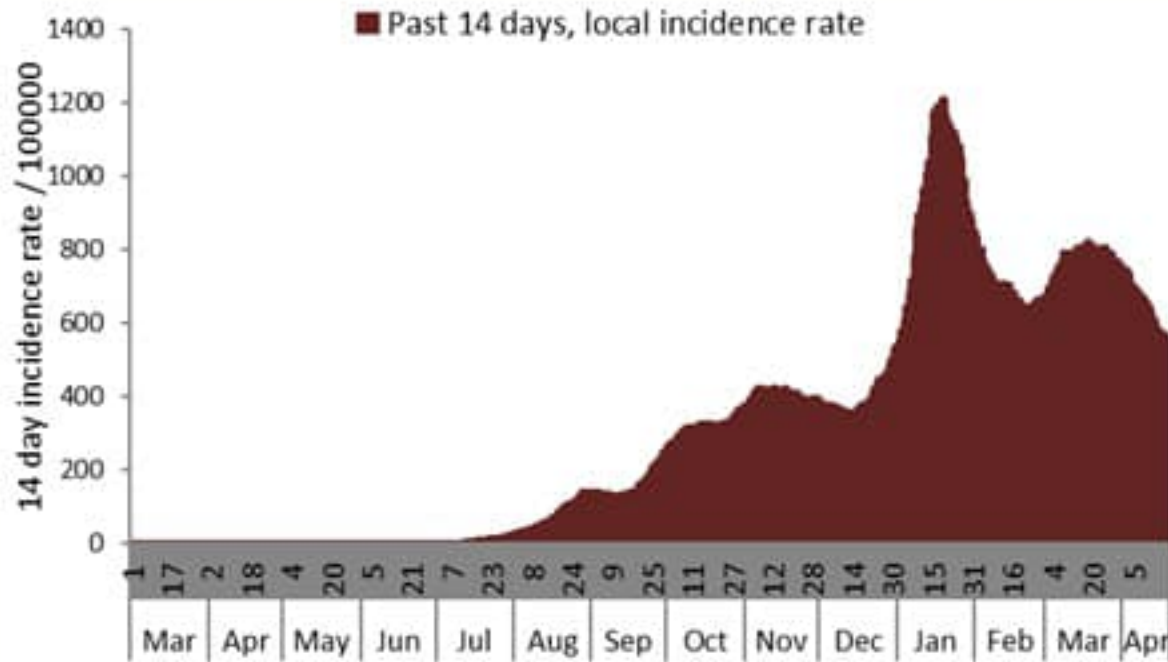
Call centers	Past day	Cumulative
Answered 1787 (1)	1055	187819
Answered 1214	1892	92658



Caza	نسبة الوفيات / Mortality rate		نسبة الحدوث / Incidence rate		يوم امس / Past day				التراكمي / Cumulative							التضاء
	للايام 14 الأخيره / Past 14 days	التراكمي / Cumulative	للايام 14 الأخيره / Past 14 days	التراكمي / Cumulative	غير الوافده Local /	الوافده / Travel	الوفيات / Deaths	الحالات / Cases	الشفاء / Remission	الشفاء الزمني / Time remission	الشفاء المخبري / Lab- remission	غير الوافده Local /	الوافده / Travel	الوفيات / Deaths	الحالات / Cases	
	/100000	/100000	/100000	/100000												
Beirut	8	135	517	9035	111	1	4	112	37,362	37,200	162	43,095	826	654	43,921	بيروت
Baabda	9	133	651	11024	185	0	5	185	61,232	61,153	79	72,094	450	873	72,544	بعبدا
Metn	6	118	487	8777	178	0	4	178	48,770	48,636	134	55,464	324	749	55,788	المتن
Chouf	14	128	694	9873	69	0	5	69	16,924	16,900	24	20,581	121	268	20,702	الشوف
Aleyh	12	177	1223	16400	111	2	0	113	23,469	23,447	22	28,575	262	311	28,837	عاليه
Kesrwan	9	169	623	10676	71	0	1	71	20,070	19,999	71	22,825	134	364	22,959	كسروان
Jbeil	8	117	796	10424	39	0	0	39	9,769	9,721	48	11,386	46	128	11,432	جبيل
Tripoli	14	151	243	5873	92	0	4	92	16,751	16,731	20	19,772	195	513	19,967	طرابلس
Koura	5	131	510	8972	29	0	0	29	5,632	5,621	11	6,656	52	98	6,708	الكوره
Zghorta	5	178	512	11673	22	0	0	22	7,893	7,839	54	8,879	50	136	8,929	زعرتا
Batroun	4	122	302	7842	8	0	0	8	3,817	3,803	14	4,300	15	67	4,315	البترون
Akkar	7	109	185	4819	35	0	1	35	12,995	12,942	53	15,043	64	342	15,107	عكار
Becharreh	8	96	445	5417	5	0	0	5	1,143	1,086	57	1,411	2	25	1,413	بشري
Minieh Danieh	3	77	125	3143	18	0	0	18	5,673	5,657	16	6,700	48	165	6,748	المنية الضبية
Zahleh	16	242	635	12123	39	0	3	39	21,763	21,735	28	26,475	145	532	26,620	زحلة
West Bekaa	11	145	839	7911	56	0	1	56	5,815	5,812	3	7,886	48	145	7,934	البقاع الغربي
Baalbeck	18	173	515	9650	42	0	3	42	22,609	22,597	12	27,402	108	493	27,510	بعلبك
Hermel	17	147	219	5076	1	0	0	1	2,781	2,781		3,293	16	96	3,309	الهرمل
Rashaya	12	126	1323	7375	21	0	0	21	1,929	1,928	1	2,969	13	51	2,982	راشيا
Saida	9	100	562	7873	83	0	1	83	21,028	21,014	14	25,442	236	326	25,678	صيدا
Sour	9	86	447	7711	109	1	2	110	21,922	21,903	19	26,221	293	295	26,514	صور
Jezzine	3	103	1451	8468	15	0	0	15	1,857	1,853	4	2,699	8	33	2,707	جزين
Nabatieh	8	107	1160	13294	146	0	1	146	14,565	14,557	8	18,654	146	151	18,800	النبطية
Bint Jbeil	11	108	967	9000	41	0	1	41	5,446	5,442	4	7,152	76	87	7,228	بنت جبيل
Marjeoun	8	81	606	6770	43	0	0	43	3,193	3,190	3	4,215	31	51	4,246	مرجعيون
Hasbaya	27	141	780	7902	21	0	0	21	1,804	1,804		2,289	62	42	2,351	حاصبيا
Unspecified					12	2	0	14	36,336	36,334	2	36,393	1,364	0	37,757	غير التحقق
Lebanon	10	132	568	9648	1602	6	36	1608	432548	431685	863	507871	5135	6995	513006	لبنان



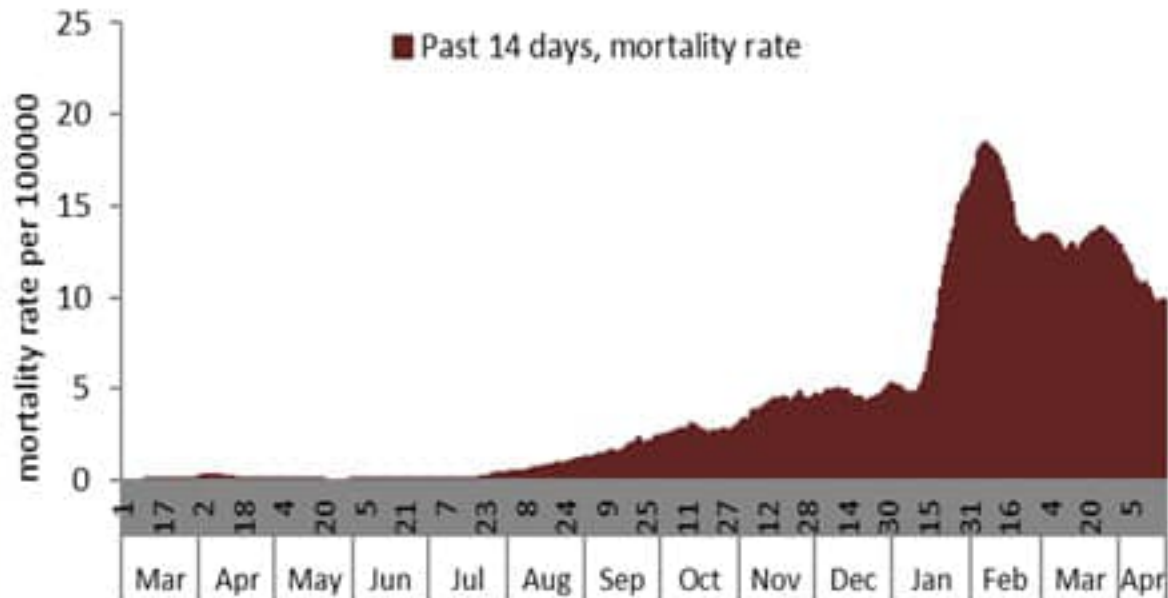
نسبة الحالات الجديدة لكل مئة الف نسمة خلال 14 يوم السابقة
Incidence rate for the 14 days (/100000)



نسبة الفحوصات المحلية لكل مئة الف نسمة خلال 14 يوم السابقة
Testing rate for the past 14 days (/100000)



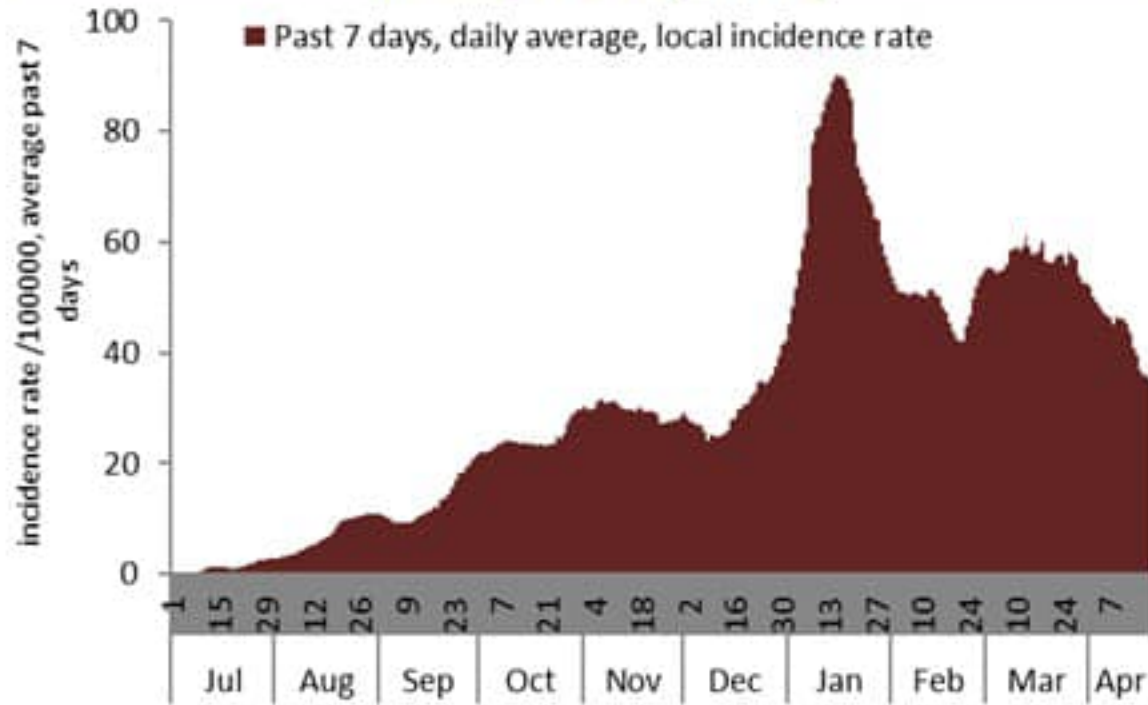
نسبة الوفيات لكل مئة الف نسمة خلال 14 يوم السابقة
Mortality rate for the past 14 days (/100000)



النسبة المئوية للفحوصات المحلية الإيجابية خلال 14 يوم السابقة
Positivity rate for the past 14 days (%)



نسبة الحالات الجديدة لكل مئة ألف نسمة
Incidence rate s (/100000)



نسبة الفحوصات المحلية لكل مئة ألف نسمة
Testing rate (/100000)



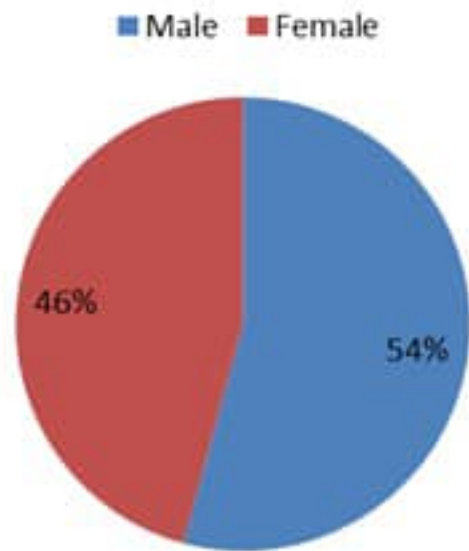
نسبة الوفيات لكل مئة ألف نسمة
Mortality rate (/100000)



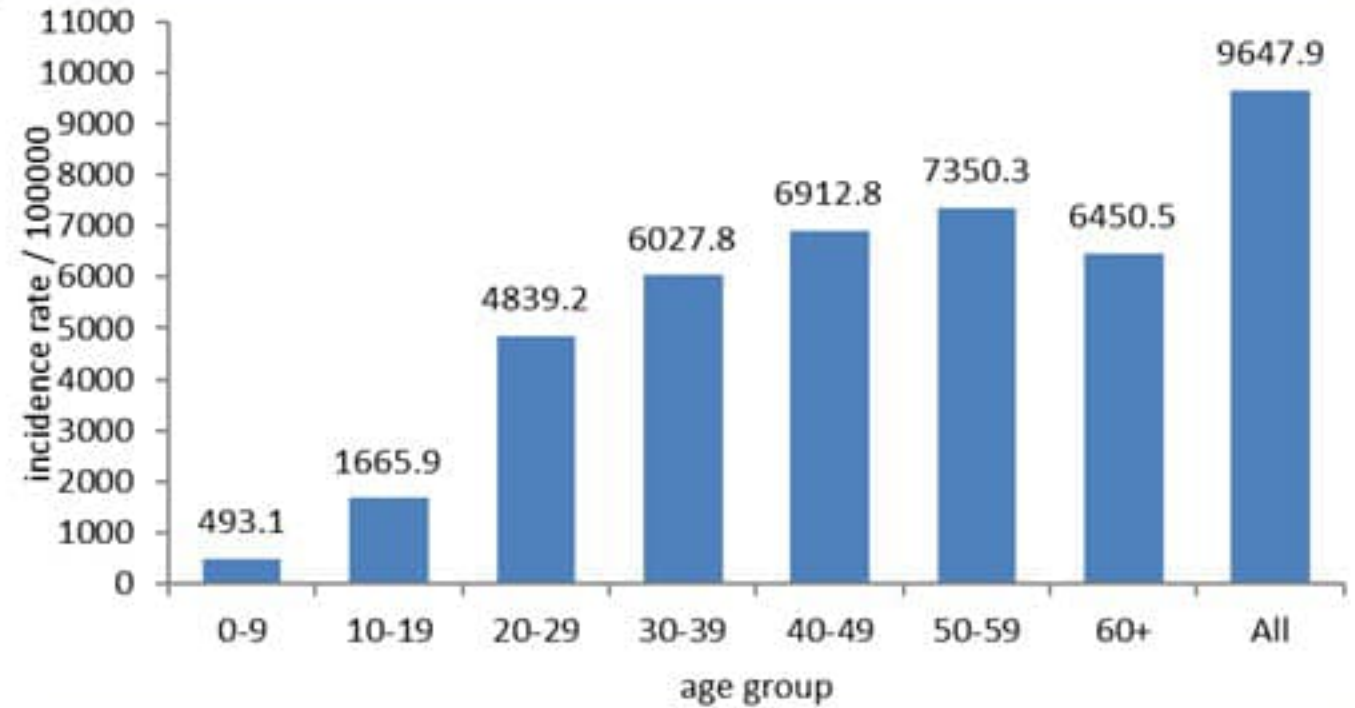
النسبة المئوية للفحوصات المحلية الإيجابية
Positivity rate (%)



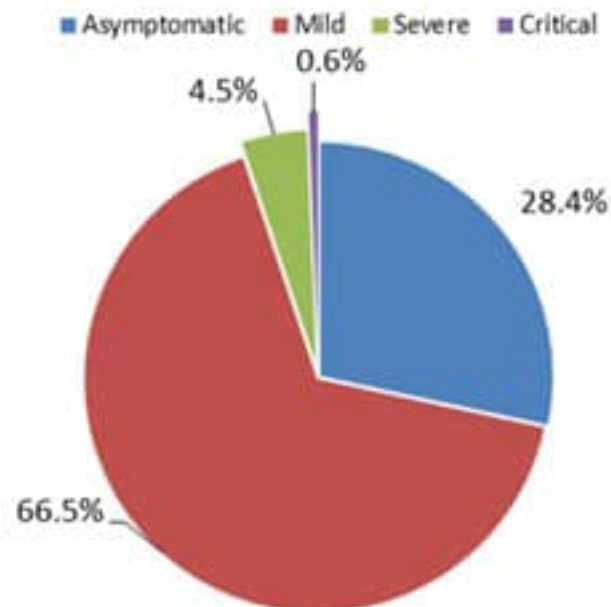
توزيع الحالات حسب الجنس
Case distribution by gender (%)



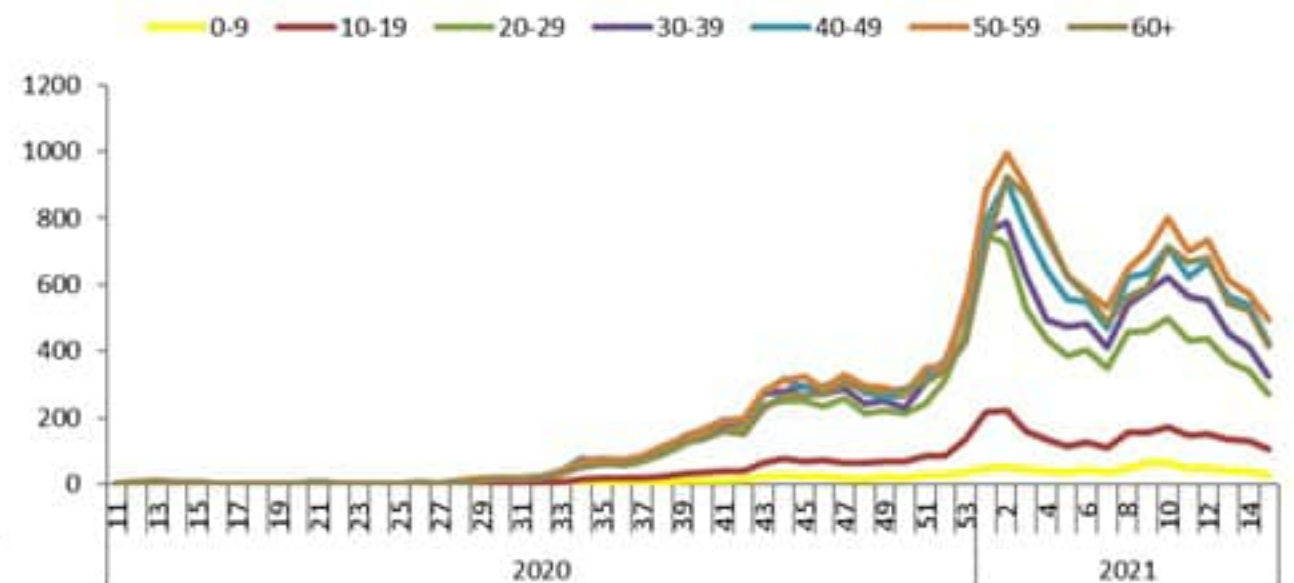
نسب الحدوث التراكمية حسب الفئة العمرية (لكل مئة ألف نسمة)
Age-specific cumulative incidence rate (/100000) 2



توزيع الحالات حسب المرض (%)
Case distribution by severity (%)



نسبة الحدوث حسب العمر والاسبوع (لكل مئة ألف نسمة)
Age specific incidence rate by age group and week (/100000)





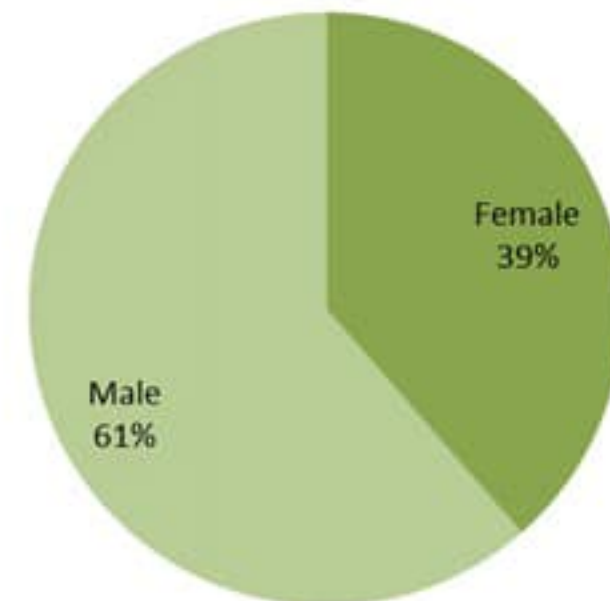
جدول حالات الوفاة المسجلة خلال 24 ساعة المنصرمة والمثبتة
Line list of confirmed covid-19 deaths for the past 24 hours

#	المستشفى	المسكن (القضاء)	الجنس	العمر (سنة)	وجود امراض مزمنة
1	شعوره	البقاع الغربي	أنثى	27	نعم
2	الجامعة الأمريكية	بنت جبيل	ذكر	34	نعم
3	بهمن	بعجنا	ذكر	39	نعم
4	الهراري الحكومي	زحلة	أنثى	45	نعم
5	الحريري الحكومي	بيروت	أنثى	50	نعم
6	جيل عامل	صور	ذكر	55	نعم
7	دار الأمل	بعلبك	ذكر	56	كلا
8	الراعي	طرابلس	ذكر	60	نعم
9	الهمشري	صيدا	أنثى	62	نعم
10	رزق	المن	ذكر	63	نعم
11	سبلين الحكومي	الشوف	أنثى	64	نعم
12	راغب حرب	بيروت	أنثى	68	نعم
13	الخير	حكار	ذكر	69	نعم
14	عين وزين	بيروت	ذكر	69	نعم
15	أوتيل ديو	المن	ذكر	69	نعم
16	زهراء	بيروت	أنثى	69	نعم
17	كليمصو	بعلبك	ذكر	70	نعم
18	الشرق الأوسط	المن	ذكر	70	نعم
19	المدلا	طرابلس	ذكر	72	نعم
20	بعلبك الحكومي	زحلة	أنثى	72	نعم
21	سان جورج الحدث	بعجنا	ذكر	73	نعم
22	سيده لبنان	كسروان	ذكر	73	نعم
23	عين وزين	الشوف	أنثى	74	نعم
24	راغب حرب	البيطية	أنثى	75	نعم
25	الكوره	طرابلس	ذكر	75	نعم
26	سان جورج الحدث	بعجنا	أنثى	77	نعم
27	شعوره	زحلة	ذكر	77	كلا
28	عين وزين	الشوف	ذكر	78	نعم
29	مزبود	الشوف	أنثى	79	نعم
30	هارون	المن	ذكر	80	كلا
31	بعجنا الحكومي	بعجنا	ذكر	81	نعم
32	بعلبك الحكومي	بعلبك	ذكر	81	نعم
33	المدلا	طرابلس	أنثى	86	نعم
34	سبلين الحكومي	الشوف	ذكر	87	نعم
35	بهمن	بعجنا	أنثى	90	نعم
36	جيل عامل	صور	ذكر	98	نعم

جدول خصائص الوفيات
Distribution of deaths by age group

وجود امراض مزمنة او وضع صحي خاص Underlying conditions	نسبة الاماثة % Case fatality %	عدد حالات الوفاة Number of deaths	الفئة العمرية Age group
8	0.09	9	0-9
14	0.04	15	10-19
29	0.04	40	20-29
76	0.12	116	30-39
201	0.41	297	40-49
559	1.16	713	50-59
1167	3.64	1396	60-69
1780	8.99	2027	70-79
2112	17.61	2382	80+
5946	1.36	6995	Total المجموع

توزيع الوفيات حسب الجنس (%)
Deaths by sex (%)



جدول الحالات لتاريخ 20 نيسان 2021 - حسب البلدات والأحياء ليوم أمس (1)
Cases distribution by locality for past day (1)

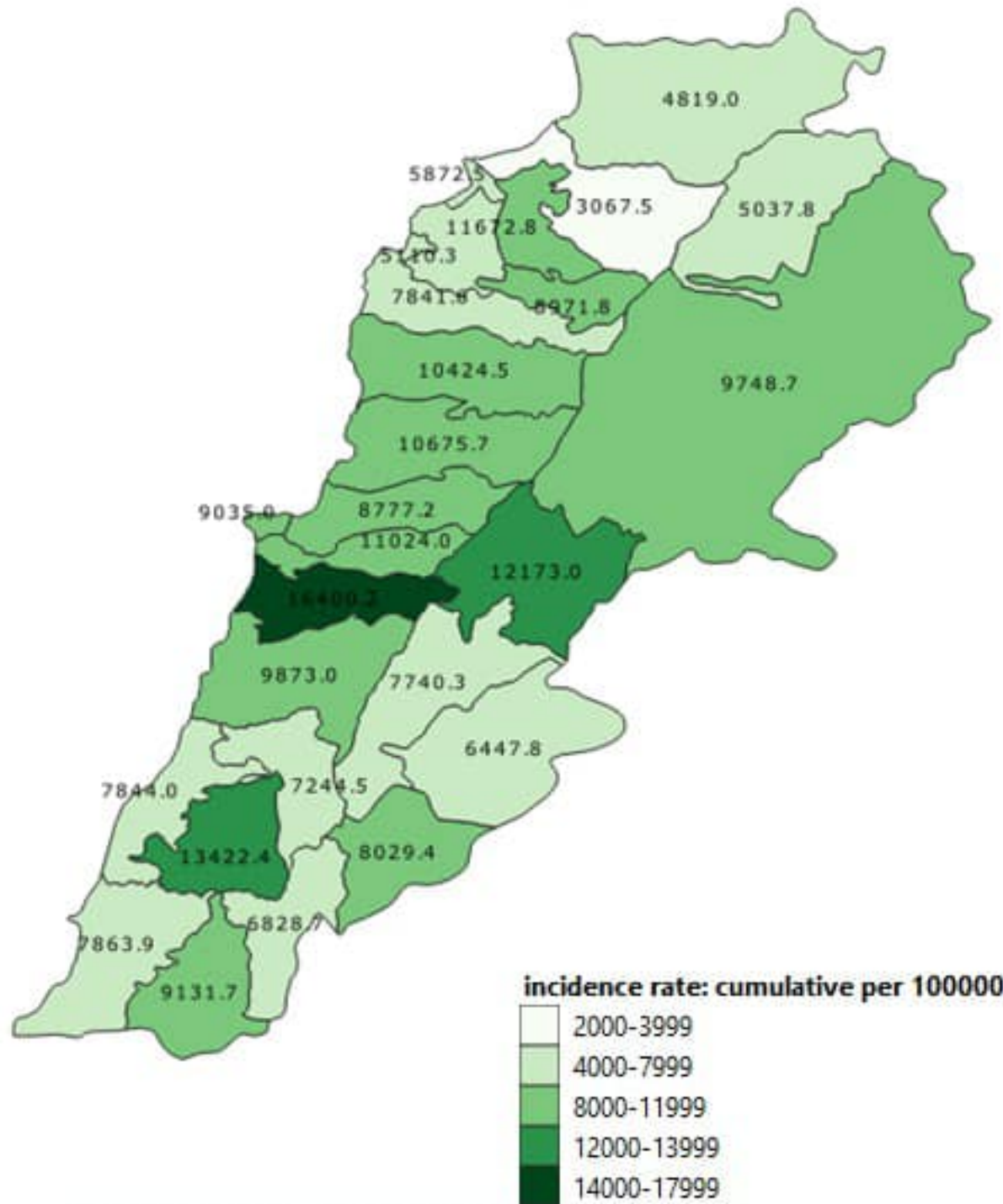
3	القماطية	1	مزبود	8	المنصورية (المتن)	6	تحوطة الغدير		بيروت
1	عيتات	2	نلهون	3	الفنار	14	بعبدا	2	عين المرسة
1	جوتيه عدير	4	داريا (الشوف)	2	عين سعاده	4	الحازمية (بعبدا)	3	راس بيروت
8	كيفون	3	كترمايا	8	بصاليم	1	الفياضية	1	المناره (بيروت)
1	مجدليا (عاليه)	3	عائوت	1	دايبه	1	البرزه	4	قريطم
2	قبر شمون	1	سبلين	5	المطيلب	46	الحدث	4	الروشه
1	بوار الدين	1	برجين	4	الرايبه	1	بطشاي	10	الحمرا (بيروت)
3	عبيه	4	برجا	3	قرنة شهوان	6	كفر شيما	9	المصيطبة
1	قيد التحق	2	مرج برجا	3	بيت الشعار	2	وادي شحور العليا	3	مار الياس
	كسروان	1	الذبية	4	ديك المحدي	1	بسابا (بعبدا)	1	تلة الخياط
3	جوتيه صريا	5	الجية	3	مزرعة يشوع	1	الهلالية (بعبدا)	1	دار الفتوى
1	جوتيه كسلوك	1	جدرا	1	دير طاميش	1	العبادية	1	تلة الذروز
15	نوق مكابل	2	وادي الزينة	1	بكتيا	1	قرطاضة	1	الصدائع
13	نوق مصبح	1	علمان (الشوف)	3	بحر صاف	2	عاريا	8	الظريف
2	أونيس (كسروان)	1	الرميلة (الشوف)	2	عين الخروبة	1	الذبعه	1	مينا الحصن
4	جوتيه ساحل علما	1	الوردانيه	1	حمليا	3	صليما (بعبدا)	2	المزرعة (بيروت)
1	كفر ياسين	2	جون	2	عين حلق	1	فالوعا	4	برج أبو حيدر
3	طبرجا	1	الزعرورية	2	الفريكه	1	قردابل	4	البسطا الفوقا
2	الصفرا (كسروان)	2	السماقية	1	قرنة الحمرا	3	قيد التحق	6	الطريق الجديد
5	البوار	1	بشتقين	5	برمانا (المتن)		المتن	9	الشيح
1	العقبة (كسروان)	1	كفر حيم	1	جوره البلوط	8	برج حمود	1	الحرش (بيروت)
1	خرايب نهر ابراهيم	3	دميت	4	بعيدات	6	سن الفيل	5	راس النبع (بيروت)
1	عجلتون	2	البيره (الشوف)	2	المتين	2	جسر الياشا	2	البسطا التحتا
2	النموره (عجلتون)	2	بعقلين	1	عين السديانة	1	القلعة (سن الفيل)	1	الجميزه
2	البلونه	7	بقعاتا (الشوف)	1	زرعون	8	جديده المتن	6	الرميل
1	السهيلا (كسروان)	1	عين وزين	1	فحقور	6	البوشرية	9	الأشرفية (بيروت)
1	داريا (كسروان)	1	الكحلوبية (الشوف)	1	شوير	1	الدوره	23	قيد التحق
1	ججيتا	1	الباروك	1	ضهور الشوير	4	الروضه (بوشرية)		بعبدا
1	كفر حباب	2	قيد التحق	1	عبيرون	1	سد البوشرية	8	الجناح
1	عوسطا		عاليه	1	زحرين (المتن)	2	السبتيه	7	الاوزاعي
1	الكتور (كسروان)	11	شويقات العمروسية	1	مار موسى النوار	16	الذكوانة	3	بير حسن
2	العينة	8	حي السلم	1	بسكتا	2	أنطلياس	1	المدينة الرياضية
1	درعون	1	عدير الشويقات	2	قيد التحق	3	جل النيب	7	الخبيري
1	حالات	12	خلده		الشوف	8	القفاش	9	عين الرمانة (الشيح)
1	بحشوش	12	شويقات الامراء	1	الدامور	1	عماره شلهوب	1	فرن الشباك
2	فيطرون	21	عرمون (عاليه)	2	السحديت	9	الزلقا	10	حاره حريك
1	فاريا	8	بشامون	1	الناصمه	2	بياقوت	5	الثليكي
1	قيد التحق	18	عاليه	1	حاره الناصمه	9	الضبية	26	برج البراجنة
	جيبيل	2	الكحالة	5	شحيم	8	مزرعة دير عوكر	4	المريجة (بعبدا)

1	خربة روحا	1	باب مازع	1	أرز	2	برسا	8	جبيل
1	بيره (راشياً)	5	صغيين	2	حدشيت	10	قيد التحق	4	مسكيتا
1	بكا	1	متصوره (ب-غ)	1	قيد التحق		زعرتا	7	عمشيت
2	منوخا	5	جب جين	2	قيد التحق	8	زعرتا	2	نهر ابراهيم
	صيدا	5	كامد اللور		المنيه الضبيه	1	رشعين	2	لبرباره (جبيل)
1	صيدا الوسطاني	1	بطول (ب-غ)	1	دير صمار	1	كفر حاتا (زعرتا)	1	علمات
14	صيدا القديمة	1	عزه	2	النبى يوشع	8	مجبلياً (زعرتا)	1	إهيج
1	هلالية (صيدا)	1	حوش النبي	7	المنيه	1	الخالديه	1	طورزيا
4	حاره صيدا	1	سطان يعقوب	2	بطين (المنيه الضبيه)	1	مزياره	1	شمش (جبيل)
1	ميه وميه	1	مناره (حمازه) (ب-غ)	1	طاران	1	يزيبيا	1	فترى
3	عين الحلوه	3	حوش الحريره	1	قرصينا	1	مرياطا	1	بيت حياق
1	مجدليون	4	سحمر	2	بخعون	1	قيد التحق	1	حبوب
6	عبرا	1	لبايا		رحله		البترون	1	عرفين
1	قرية (صيدا)	1	يحصر (ب-غ)	1	رحله الميدان	6	البترون	7	قيد التحق
8	عازية	2	زلايا	1	رحله حوش الزراعنة	1	الهرى		طرابلس
1	مغوشة	2	قلايا	2	رحله الراسية	1	تتورين الثحنا	6	طرابلس الزيتون
2	خرايب (صيدا)		بعلبك	1	رحله البرباره		عكار	1	طرابلس باب الرمل
3	زرارية	20	بعلبك	1	رحله المعقفة	3	حلبا	6	طرابلس القبة
3	طلون	1	عقوس	3	مكسة	1	كروم عرب	4	طرابلس الزاهرية
1	إصارية	1	حدث (بعلبك)	1	رحله كرك نوح	1	شيخ طابا	2	طرابلس الثبابة
9	صرفند	1	راس بعلبك السهل	1	رحله سيده النجاه	2	مبياره	3	بساتين طرابلس
1	قعقيه الصنوبر	1	فاكهة	1	رحله اراضي	1	بينو	11	مينا طرابلس 1
1	كوثرية السيد	1	جديده الفاكهة	1	رحله مار الياس	1	عيات	1	القمون
2	تقاحتا	1	لبوه	1	حزرتا	1	عكار العتيقه	1	البدوي
5	سكسكية	1	رسم الحدث	1	كسارا	1	خربة الجندي	2	مدينة الجديدة
1	مروانية	4	دير الاحمر	3	شئورا	1	الحيصا	1	سخيم البدوي
1	تجارية	4	تكنين الفوقا	2	جلالا	1	شيخ رناد	54	قيد التحق
1	حجة	1	حوش الرفاقنة	3	تعلبيا	1	بيبين		الكوره
1	عرب الجل	1	طاريا	1	جنيتا	1	المحصره (عكار)	1	أميون
7	عطقون	1	ببي شيت	1	سعدنايل	1	نهر البارد	1	كفر عقا
4	قيد التحق	1	حور تعلقا	1	قب الياس	2	برقبايل	3	كفر صارون (الكوره)
	صور	1	مزرعة بيت مشيك	1	بر الياس	2	فتينق	1	بشمزين
19	صور	1	قيد التحق	7	عنجز (حوش موسى)	1	رحيه	3	كفر حزين
1	صور البصن	1	الهرمل	1	مجدل حنجر	1	شبخنجر	1	المجيدل (كفر حزين)
1	صور جل البحر الشمالي	1	قيد التحق	1	ناصرية (رحلة)	2	تليل	2	كوسبا
6	برج الشمالي	1	راشياً	1	رباق	1	صينمون	1	قلحات
2	بائوليه	10	عقبة راشياً	2	قيد التحق	9	قيد التحق	2	كفريا (الكوره)
1	دير قانون الجين	4	ضهر الاحمر		البقاع العربي		بشري	1	راس مسقا
1	سماعية	2	محيثه (راشياً)	22	مشغره	1	بشري	1	بحصاص

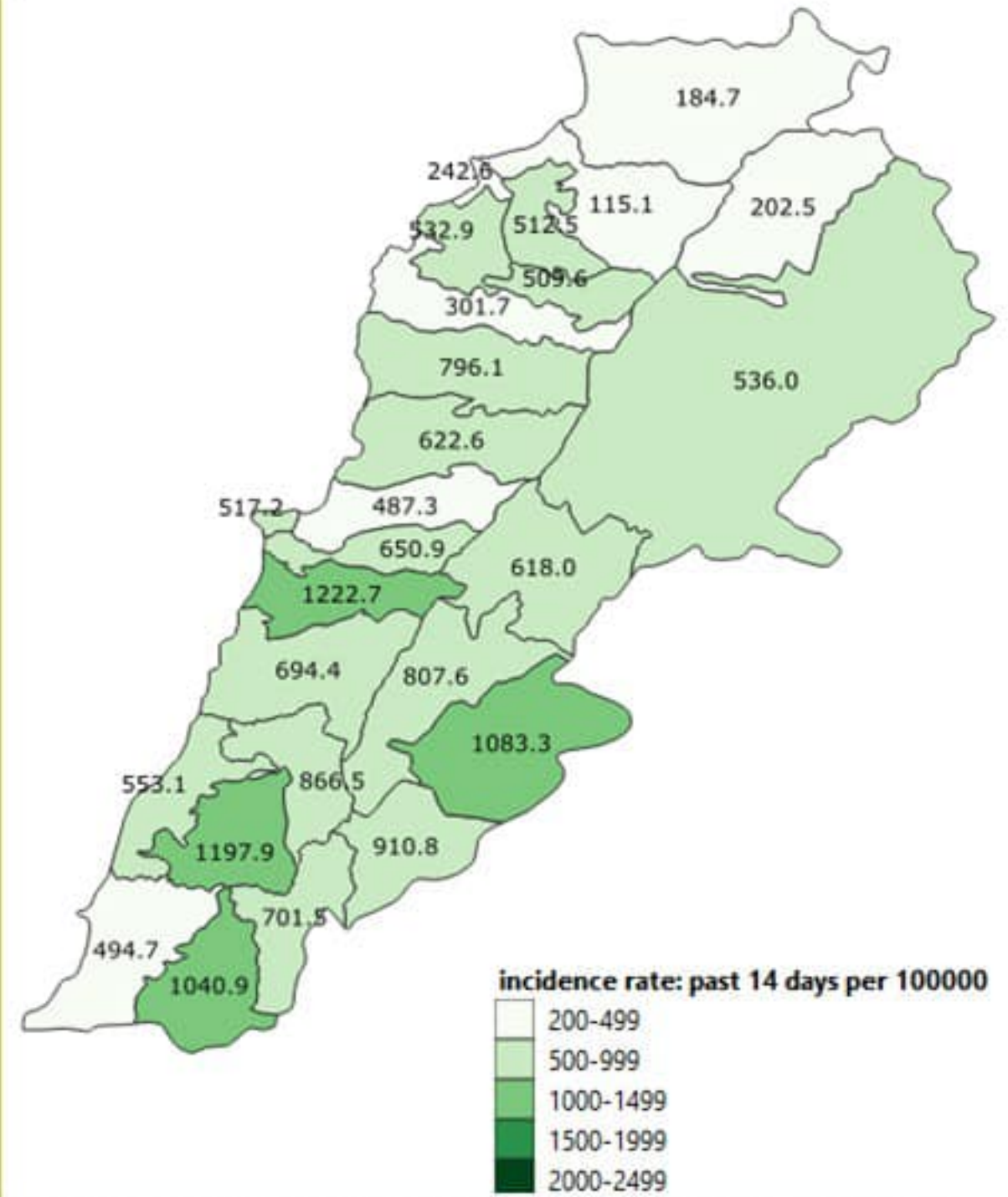
9	رميش	1	نبطية الفوقا	10	معركة
3	عين الشعب	2	مررعة كفر جور	2	جوبا
5	تبين	2	ميفتون	3	دبعال
1	سلطانية	1	زبدن (النبطية)	1	مجادل
2	صف البطح	12	كفر رمان	2	محرونة
2	عين الجبل (الوط)	9	حبوش	1	عينيت
2	خربة سلم	6	كفر تبيت	7	دير عامص
7	حاريص	4	كتور (النبطية)	3	قانا
1	طيري	2	جباع (النبطية)	1	معروب
1	برج قلوبه	1	عين بوسوار	1	رشكانيه
1	ياطر	4	عين قانا	4	صديقين
1	دبل	4	جرجوع	2	بازورية
	مرجعيون	6	صربا (النبطية)	2	حداوي
3	مرجعيون	2	حومين الفوقا	2	طير دبه
3	قلبة	3	عرب صالحيم	5	شهاية (طير زبنا)
10	خيام (مرجعيون)	1	حومين التحتا	5	رمانية
3	دير ميماس	3	زفتا	3	طورا
1	كفر كلا	1	دير الزهراني	4	دير قانون النهر
1	طنبة (مرجعيون)	1	شرقية	4	صريف
3	طلوسة	6	تول	1	حلوسية
6	ميس الجبل	5	حاروف (النبطية)	3	عباسية (صور)
1	رب الثلاثين	3	نوير (النبطية)	1	شبريحا
2	مجدل سلم	9	جبشيت	1	برج رخال
10	صوانة (مرجعيون)	1	عنا	1	زبقين
	حاصبيا	7	إنصار	1	قلبة (صور)
2	حاصبيا	1	زوطر الغربية	2	منصوري
1	فرييس	2	كصيبة (النبطية)	1	ججيم
1	شوبا (حاصبيا)	3	زوطر الشرقية	6	قيد التحق
6	شعنا	2	أرون		جزين
6	مرج الزهور (النبطية)	3	قعقية الجسر	2	جزين
2	مازي	6	كفر صير	1	وادي جزين
2	كفر شوبا	10	بحمر (النبطية)	1	خرخيا
1	خوات (حاصبيا)	2	صير الغربية	1	ميدان (جزين)
		12	قيد التحق	7	كفر حونة
14	كضاء قيد التحق		بنت جبيل	1	كفر جره
		1	عيناتا (بنت جبيل)	1	جردايا
		1	مارون الراس	1	عشبة
		2	عين ابل	0	النبطية
		2	عينكرون	9	نبطية التحتا



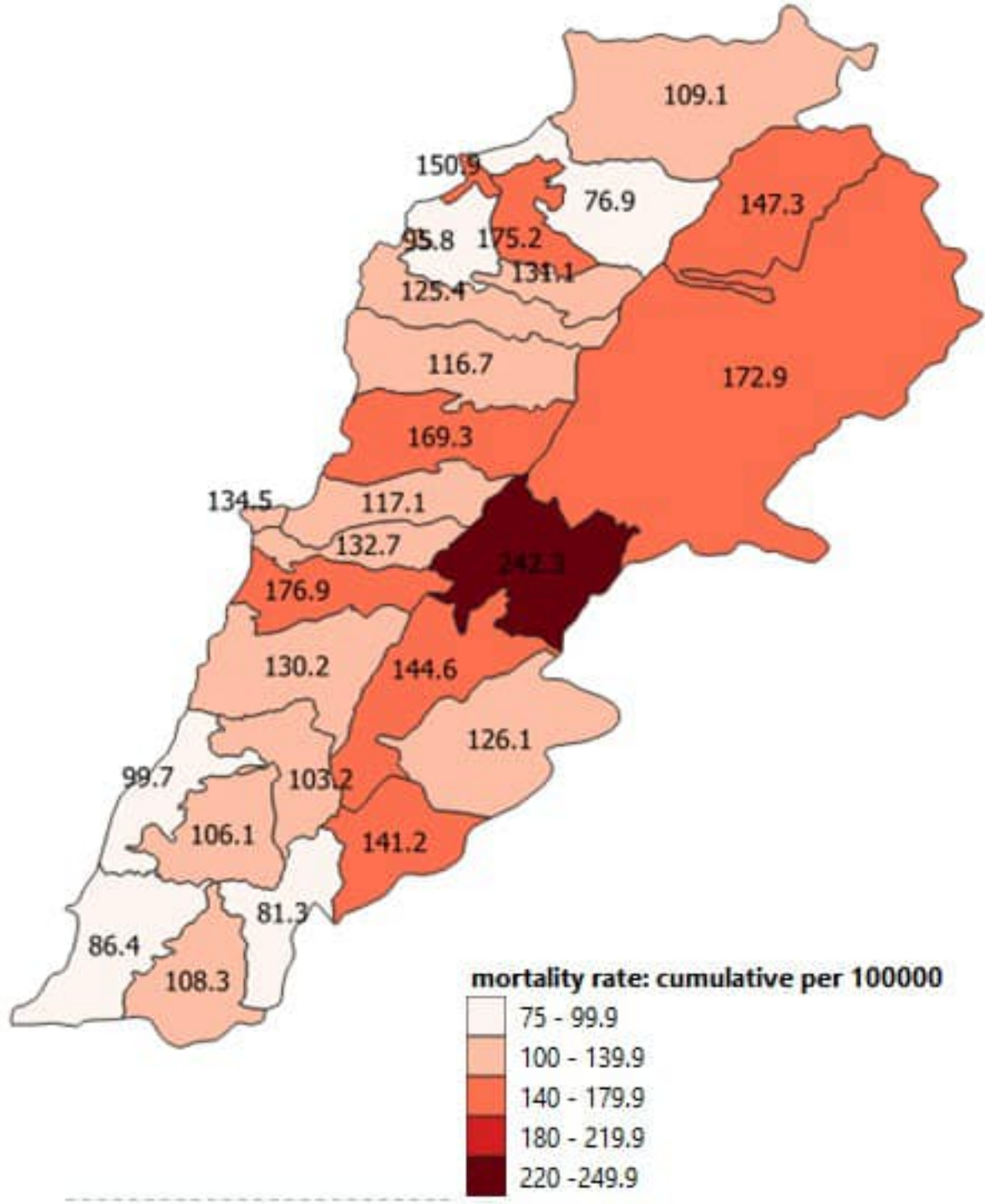
نسب الحدوث التراكمية لكل مئة ألف نسمة
Cumulative incidence rate / 100000



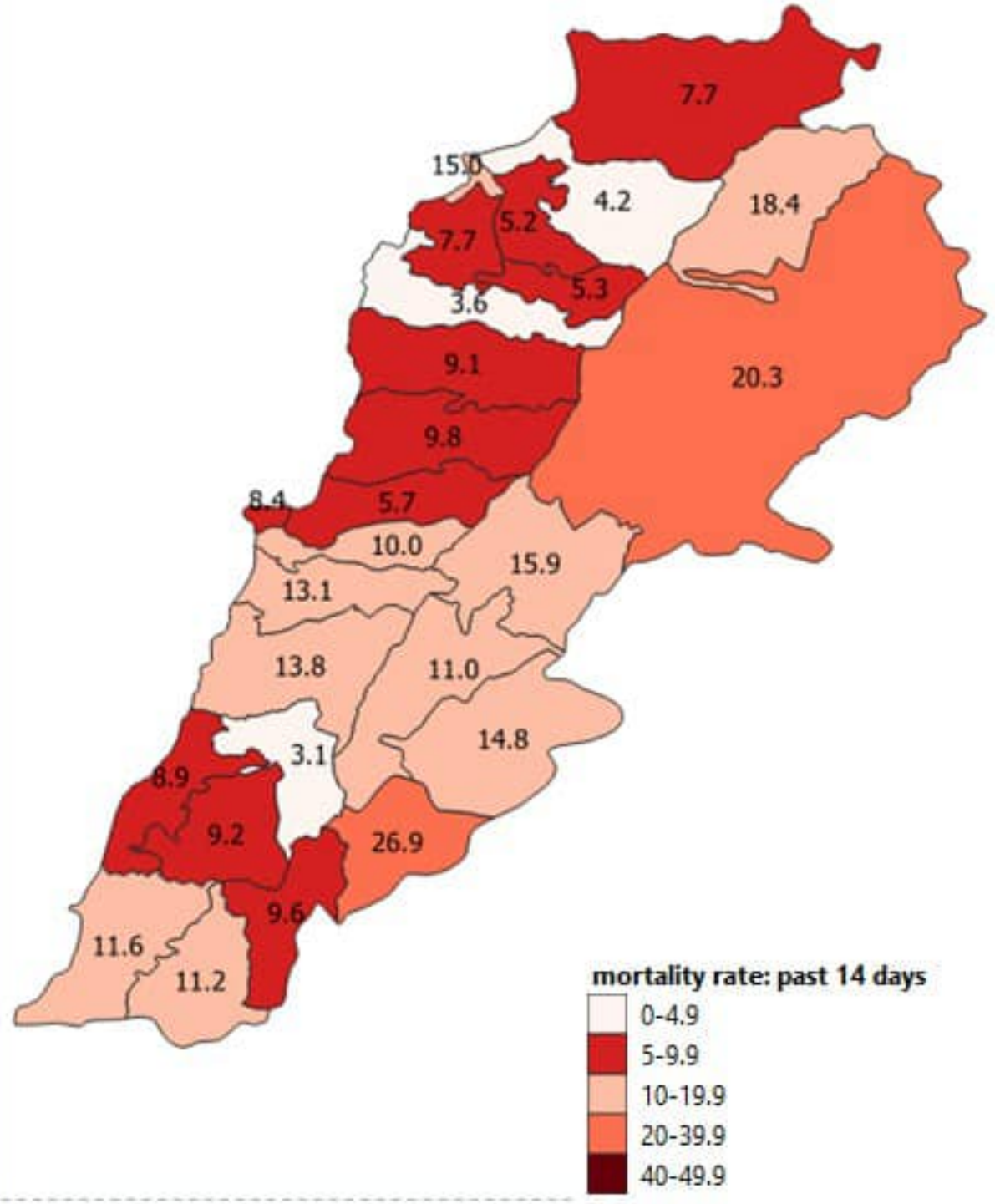
نسب الحدوث لـ 14 الأيام الماضية لكل مئة ألف نسمة
14-day incidence rate / 100000

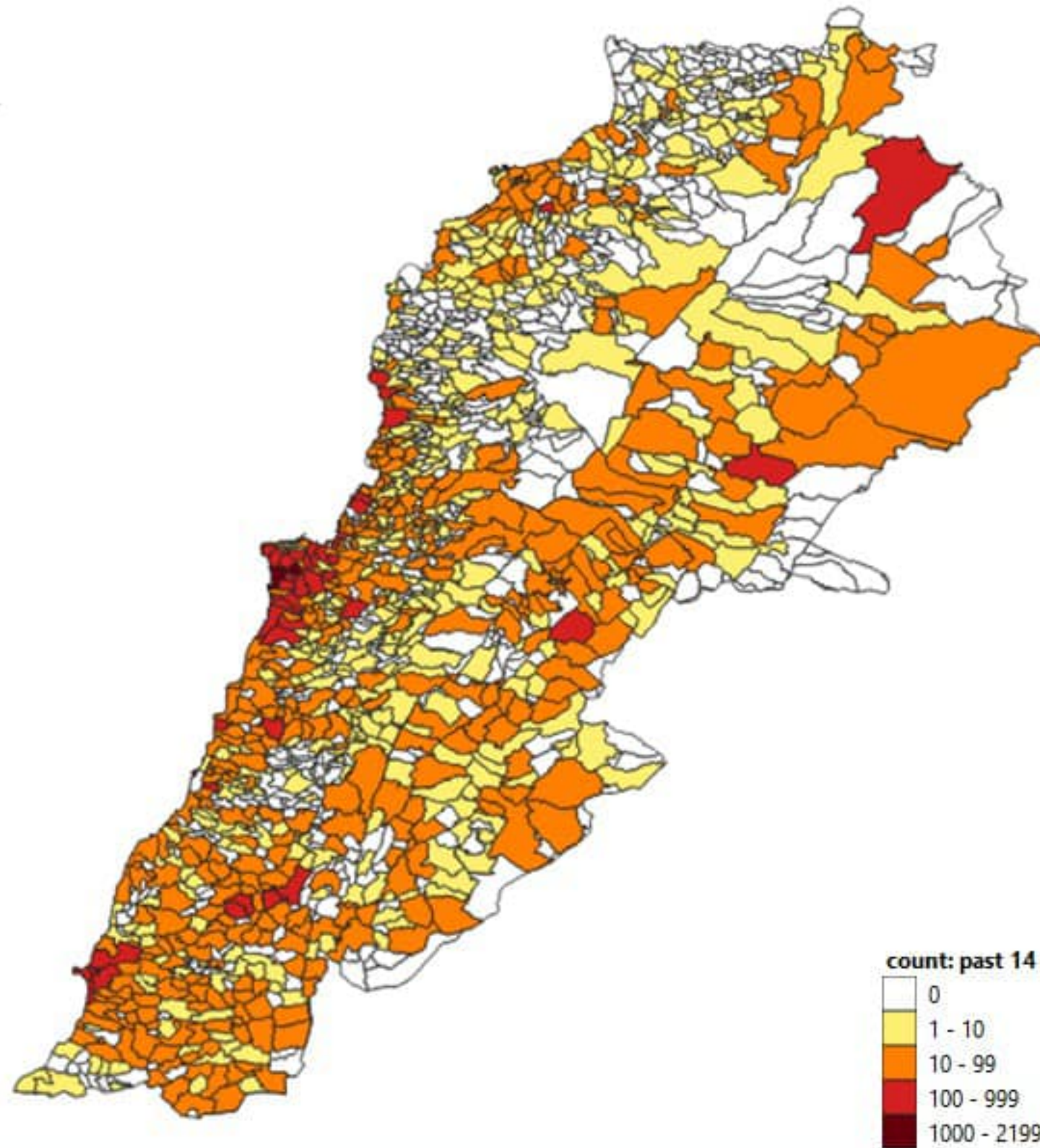


نسب الوفيات التراكمية لكل مئة ألف نسمة
Cumulative mortality rate /100000



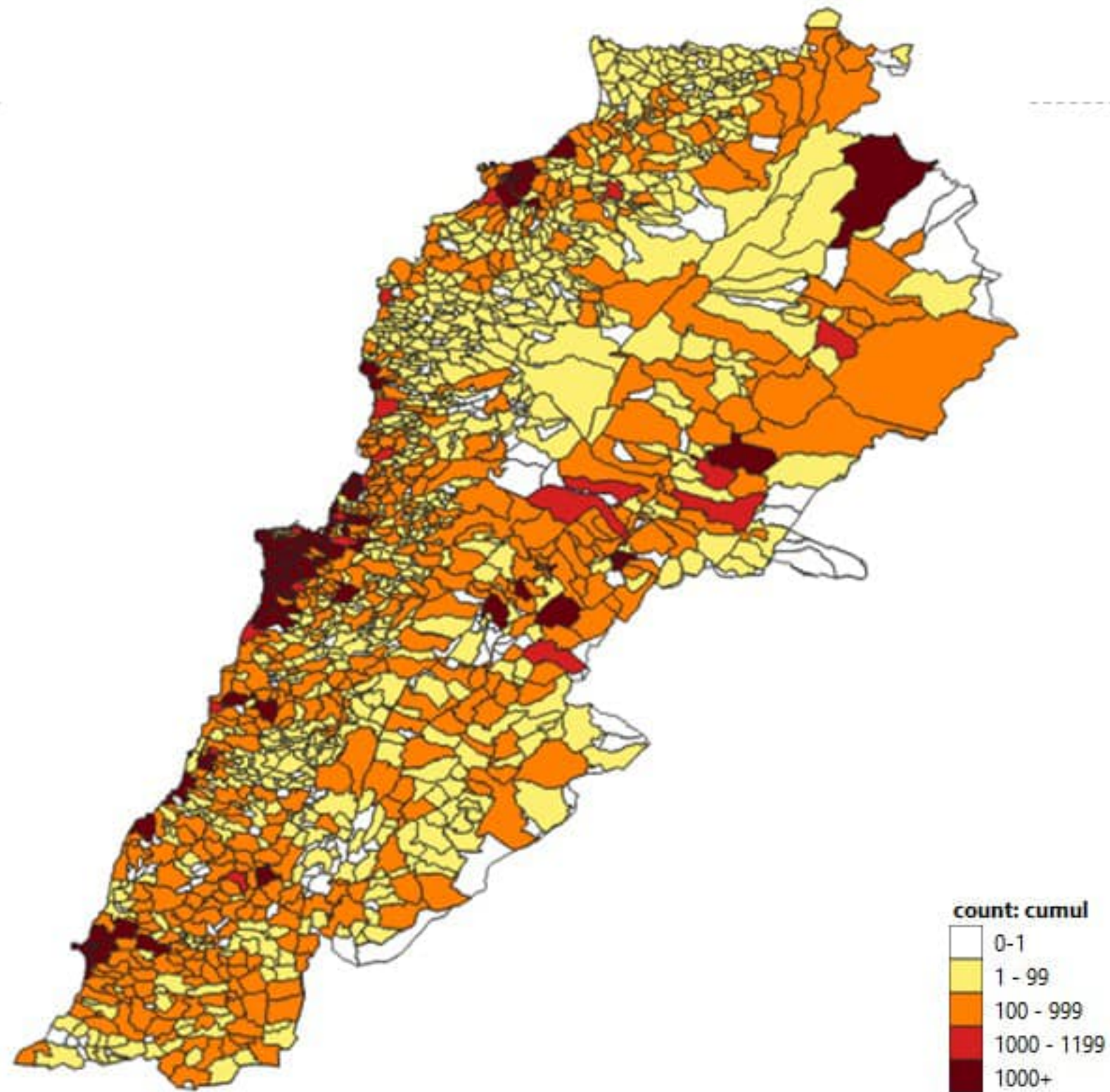
نسب الوفيات لـ 14 الأيام الماضية لكل مئة ألف نسمة
14-day mortality rate /100000



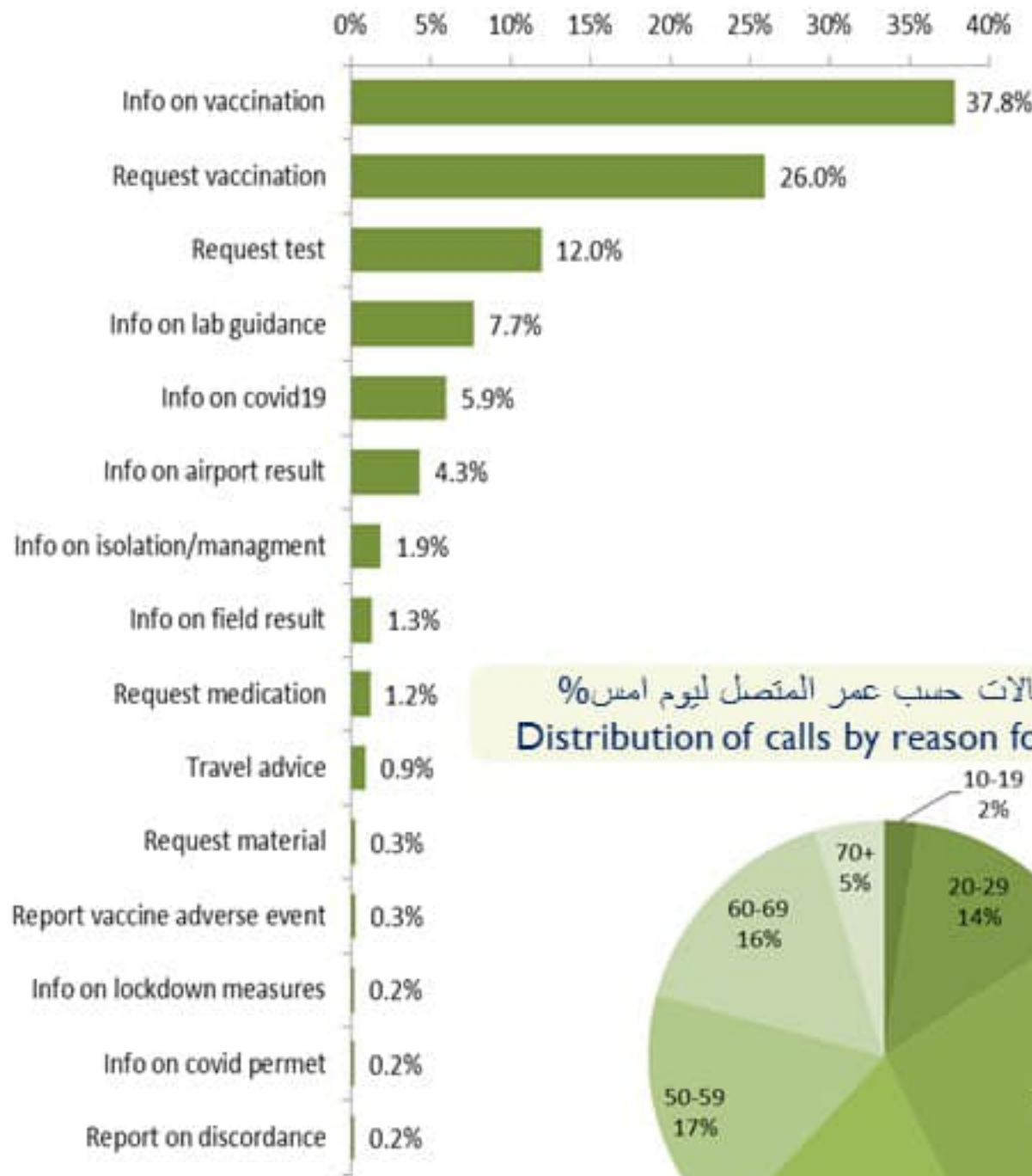




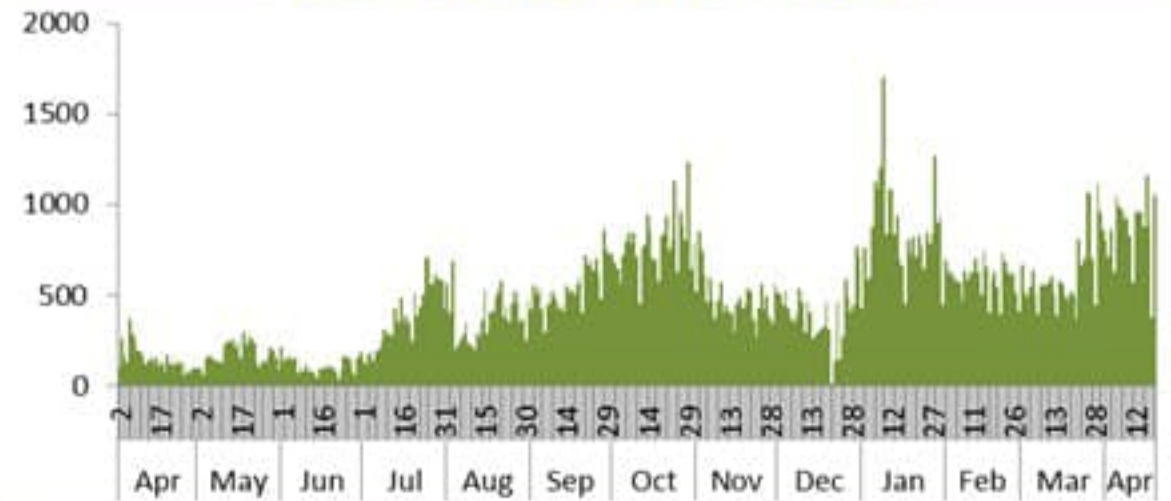
Map of distribution of cumulative number of cases by locality – 20 April 2021



توزيع الاتصالات حسب سبب الاتصال ليوم امس %
Distribution of calls by reason of call for past day %

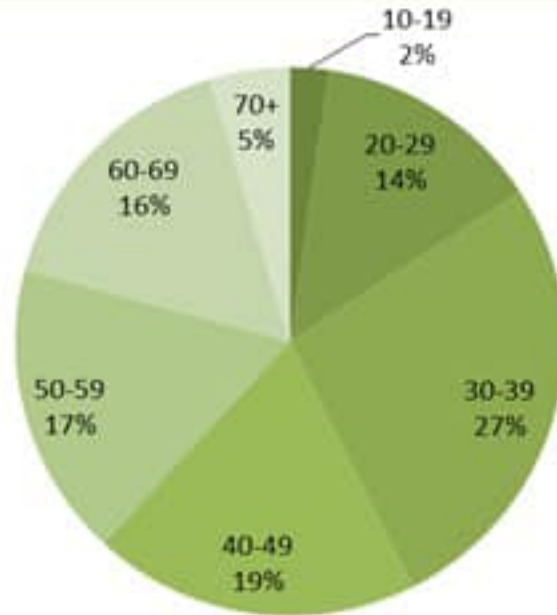
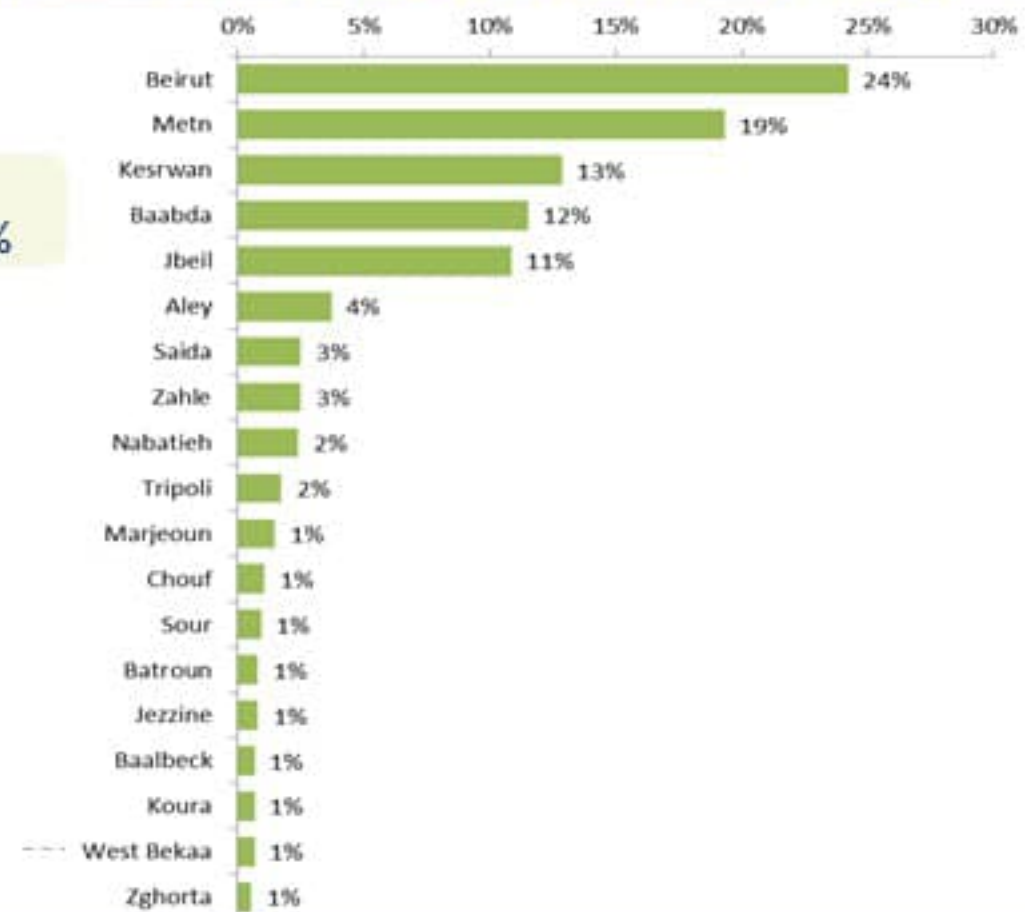


عدد الاتصالات المجاب عليها حسب اليوم
Number of answered calls by day



توزيع الاتصالات حسب قضاء السكن للمتصل ليوم امس %
Distribution of calls by caza of residence for past day %

توزيع الاتصالات حسب عمر المتصل ليوم امس %
Distribution of calls by reason for past day %





Newly reported and cumulative COVID-19 confirmed cases and deaths, by Mohafaza, as 20 April 2021

Mohafaza	Cases			Deaths		
	New cases in last 7 days	Change in new cases in last 7 days	Cumulative cases	New deaths in last 7 days	Change in new deaths in last 7 days	Cumulative deaths
Beirut	1075	-25%	43921	21	+5%	654
Mount Lebanon	5722	-23%	212262	84	-10%	2693
North	957	-20%	48080	32	-11%	1004
Akkar	230	-34%	15107	14	+100%	342
Beqaa	1228	-20%	37536	23	-18%	728
Baalbeck Hermel	626	-36%	30819	32	+7%	589
South	1738	-17%	54899	32	+3%	654
Nabatieh	1408	-13%	32625	19	+36%	331
Lebanon	13167	-23%	513006	257	-1%	6995