




ترصد عدوى الكوفيد 19 في لبنان

02 آذار 2022

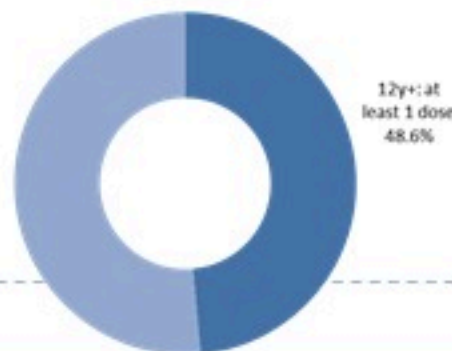
عدد الجرعات حسب اليوم



التلقيح	ليوم امس	التراكمي	التغطية (على عدد السكان من عمر 12 سنة)
المسجلين	2028	3736025	68.6%
الجرعة (1)	2600	2646524	48.6%
الجرعة (2)	3612	2294107	42.1%
الجرعة (3)	3208	532879	23.2%


* نسبة من مجموع متلقي الجرعة الثانية

نسبة التغطية التلقيحية للجرعة الأولى



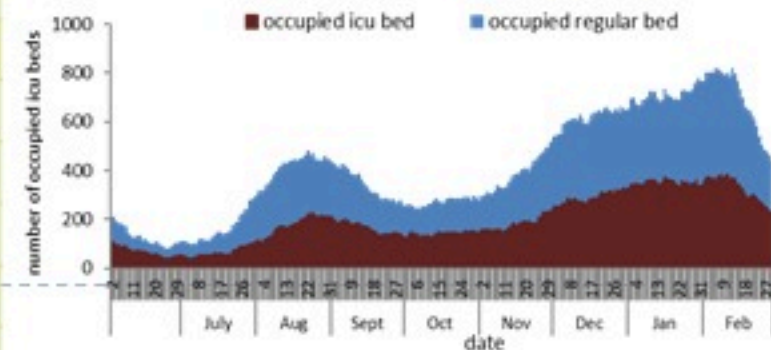
الحالات	ليوم امس	التراكمي	
عدد الحالات المشعة	1841	1072537	
عدد الحالات المحلية	1798	1050698	
عدد الحالات الوافدة	43	21839	
عدد حالات الوفاة	11	10115	
عدد حالات الشفاء	-	911093	
الخط الساخن	ليوم امس	التراكمي	
اتصالات (1)	326	407263	
اتصالات	1847	681378	
الفحوصات	ليوم امس		
عدد الفحوصات	12775		
عدد الفحوصات المحلية	12775		
عدد فحوصات PCR في المعابر	0		
إيجابية فحوصات PCR	1794		
إيجابية فحوصات Antigen	47		
الاستشفاء	ليوم امس	% نسبة الامتلاء	% غير الملقحين
حالات الاستشفاء	439	37%	77%
حالات العناية المركزه	233	46%	81%
حالات مع تنفس اصطناعي	59	-	88%
المؤشرات الوبائية	خلال 14 يوم الأخيرة		
عدد الحالات النشطة	42539		
نسبة الحدوث المحلية لكل 100000	800		
نسبة الوفيات لكل 100000	4.2		
نسبة الفحوصات لكل 100000	4023		
إيجابية فحص PCR لكل مئة فحص	18.6%		

العدد اليومي للحالات



سجل الحدّاد اليومي 1841 حالة جديدة عن يوم امس، مع 18.6% لنسبة إيجابية الفحوصات المحلية (للايام 14 الأخيرة). ويصنف التفشي المجتمعي على مستوى 4. أما عدّاد الوفيات، فتم تسجيل 11 حالة وفاة مع 4.2 وفاة لكل مئة الف (للايام 14 الأخيرة). من جهة الاستشفاء، بلغت نسبة استكمال اسرة العناية الفائقة 46% (233 سرير من اصل 503).

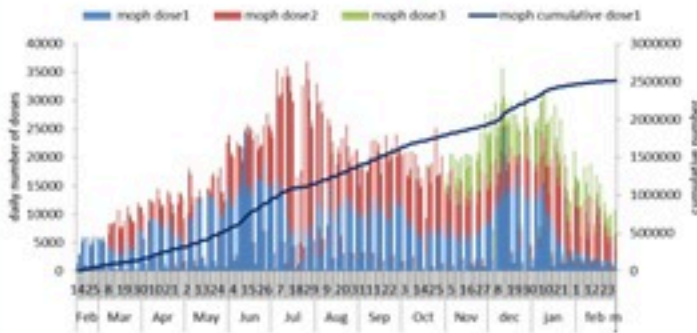
استكمال اسرة كوفيد في المستشفيات حسب اليوم





COVID-19 Vaccination (source: Impact database)

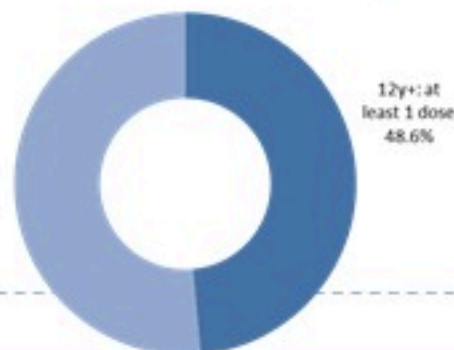
Number of doses: daily and cumulative



	Past day	Cumulative	Coverage (over population 12y+)
Registered	2028	3736025	68.6%
1 st dose	2600	2646524	48.6%
2 nd dose	3612	2294107	42.1%
3 rd dose	3208	532879	23.2%*

* Percentage over recipients of 2nd dose

1st dose vaccination coverage



Cases	Past Day	Cumulative
Confirmed cases	1841	1072537
Confirmed local cases	1798	1050698
Confirmed imported	43	21839
Deaths	11	10115
Remission	-	911093


Call centers	Past day	Cumulative
Answered 1787 (1)	326	407263
Answered 1214	1847	681378

Testing	Past Day
All tests	12775
Local PCR test	12775
Points of Entry PCR test	0
Positive by PCR	1794
Positive by Antigen	47

Hospital admission	Past Day	% Occupancy	%Unvaccinated
Occupied beds	439	37%	77%
Occupied ICU beds	233	46%	81%
Mechanical ventilation	59	-	88%

Indicators	Past 14 days
Active cases	42539
Local incidence rate	800 / 100000
Mortality rate	4.2 / 100000
Local testing rate	4023 / 100000
Local positivity PCR %	18.6%

Cases by day



1841 new cases were reported for the past day with 18.6% for local PCR positivity rate (for past 14 days). The community transmission is at level 4.

11 new deaths were reported with mortality rate at 4.2 per 100000 (for past 14 days).

The ICU occupancy rate is 46% with 233 ICU beds occupied for COVID-19 (over 503 available).

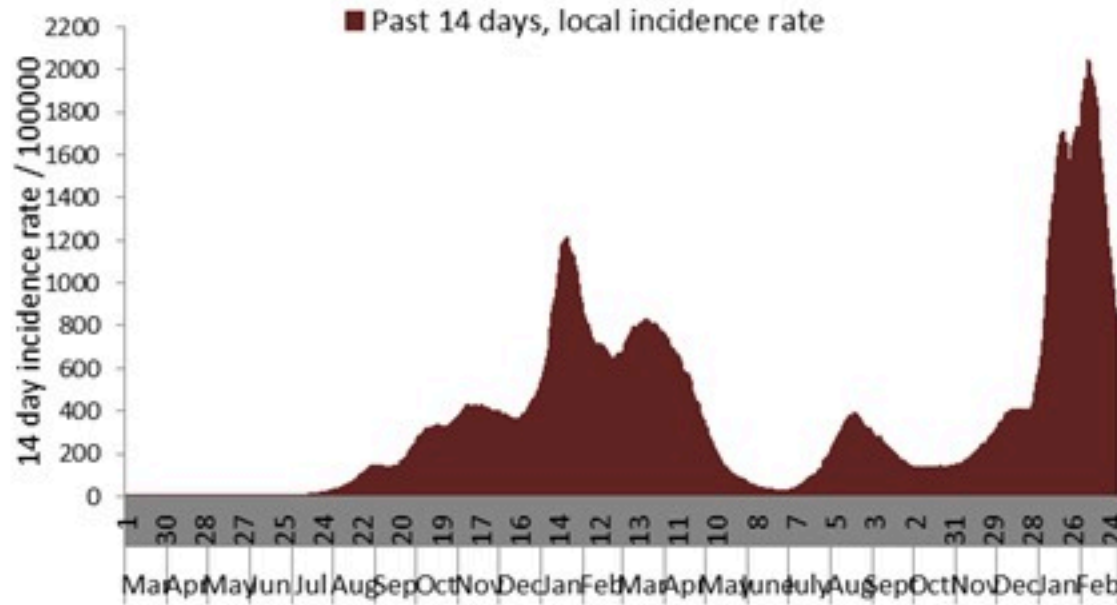
COVID 19 hospital bed occupancy per day



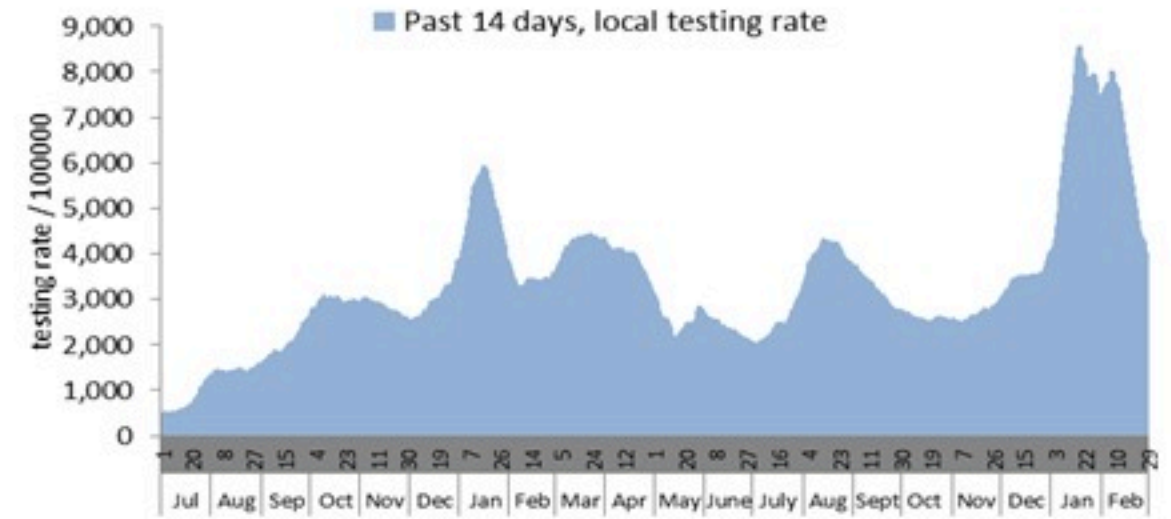


caza	نسبة الوفيات / Mortality rate		نسبة الحدوث / Incidence rate		Past day / يوم امس				Cumulative / التراكمي						القضاء
	للتايام 14 الأخيره / Past 14 days	التراكمي / Cumulative	للتايام 14 الأخيره / Past 14 days	التراكمي / Cumulative	غير الوافده Local /	الوافده / Travel	الوفيات / Deaths	الحالات / Cases	الشفاء / Remission	الشفاء الزمني / Time remission	غير الوافده Local	الوافده / Travel	الوفيات / Deaths	الحالات / Cases	
	/100000	/100000	/100000	/100000											
Beirut	4.94	213	1257	24166	269	0	0	269	94,087	93,925	116,371	1,104	1,034	117,475	بيروت
Baabda	3.04	184	858	24470	207	1	2	208	137,006	136,927	160,366	660	1,209	161,026	بعبدا
Metn	2.67	160	932	19517	340	0	0	340	105,908	105,774	123,522	530	1,018	124,052	المتن
Chouf	4.29	197	559	17536	41	0	0	41	32,389	32,365	36,604	165	414	36,769	الشوف
Aleyh	7.96	268	1138	34681	81	0	3	81	52,615	52,593	60,636	345	472	60,981	عاليه
Kesrwan	6.04	226	1089	26950	141	0	0	141	49,636	49,565	57,714	245	487	57,959	كسروان
Jbeil	3.65	181	953	22639	57	0	0	57	21,748	21,700	24,736	91	198	24,827	جبيل
Tripoli	9.41	252	223	10976	20	0	0	20	32,283	32,263	37,049	271	856	37,320	طرابلس
Koura	0.00	170	556	18668	19	0	0	19	11,954	11,943	13,870	88	127	13,958	الكوره
Zghorta	3.92	233	584	20837	20	0	0	20	14,117	14,063	15,853	86	178	15,939	زهرتا
Batroun	0.00	149	612	17024	13	0	0	13	8,187	8,173	9,341	27	82	9,368	البترون
Akkar	3.83	162	181	7637	14	0	2	14	21,208	21,155	23,856	84	508	23,940	حكار
Becharreh	0.00	127	280	8032	10	0	0	10	1,895	1,838	2,090	5	33	2,095	بشري
Minieh Danieh	1.40	102	80	4854	6	0	0	6	9,306	9,290	10,359	61	220	10,420	المدينة المنية
Zahleh	1.82	293	640	17558	71	0	0	71	33,959	33,931	38,380	173	643	38,553	زحلة
West Bekaa	1.00	192	553	13156	21	0	0	21	11,134	11,131	13,134	61	193	13,195	البقاع الغربي
Baalbeck	3.86	233	419	14660	42	0	0	42	36,852	36,840	41,665	129	665	41,794	بعلبك
Hermel	0.00	175	155	7508	7	0	0	7	4,296	4,296	4,875	19	114	4,894	الهرمل
Rashaya	0.00	176	223	9995	5	0	0	5	3,766	3,765	4,026	15	71	4,041	راشيا
Saida	7.36	173	554	15983	73	0	2	73	43,878	43,864	51,806	320	565	52,126	صيدا
Sour	4.07	125	652	18047	93	0	0	93	52,850	52,831	61,586	463	431	62,049	صور
Jezzine	6.26	131	454	14042	3	0	0	3	3,966	3,962	4,478	11	42	4,489	جزين
Nabatieh	7.07	187	1618	30829	89	0	1	89	35,998	35,990	43,372	224	264	43,596	النبطية
Bint Jbeil	7.47	195	1438	24232	55	0	0	55	15,464	15,460	19,339	123	157	19,462	بنت جبيل
Marjeoun	1.59	120	843	16009	39	0	1	39	8,289	8,286	10,002	39	75	10,041	مرجعيون
Hasbaya	3.36	198	326	11464	0	0	0	0	3,056	3,056	3,341	70	59	3,411	حاصبيا
Unspecified					62	42	0	104	65,246	65,244	62,327	16,430	0	78,757	قيد التحقق
Lebanon	4.23	190	800	20171	1798	43	11	1841	911093	910230	1050698	21839	10115	1072537	لبنان

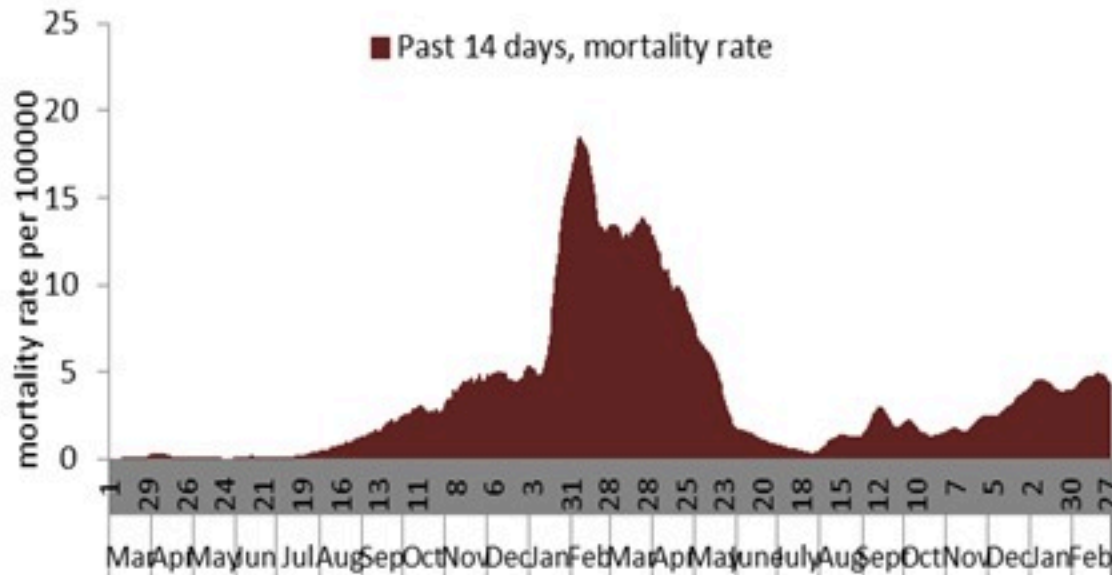
نسبة الحالات الجديدة لكل مئة الف نسمة خلال 14 يوم السابقة
Incidence rate for the 14 days (/100000)



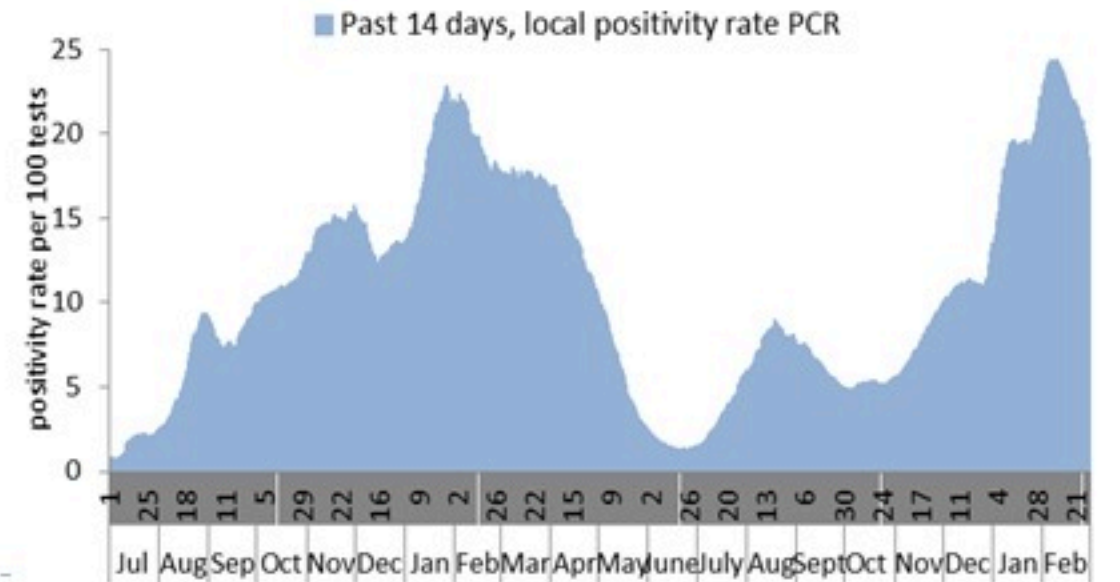
نسبة الفحوصات المحلية لكل مئة الف نسمة خلال 14 يوم السابقة
Testing rate for the past 14 days (/100000)



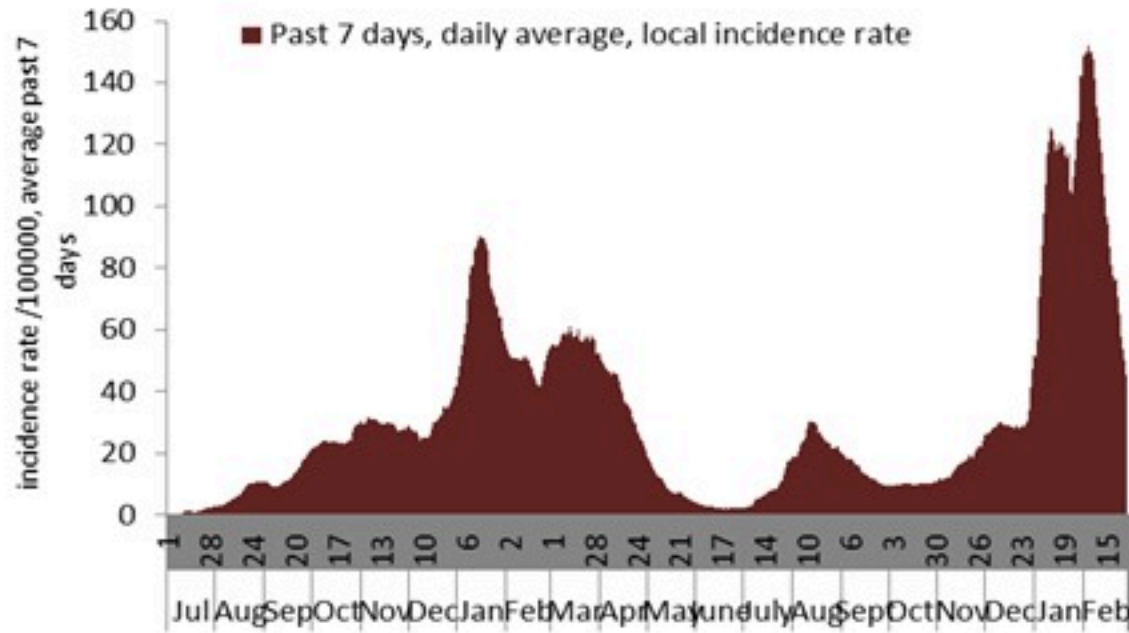
نسبة الوفيات لكل مئة الف نسمة خلال 14 يوم السابقة
Mortality rate for the past 14 days (/100000)



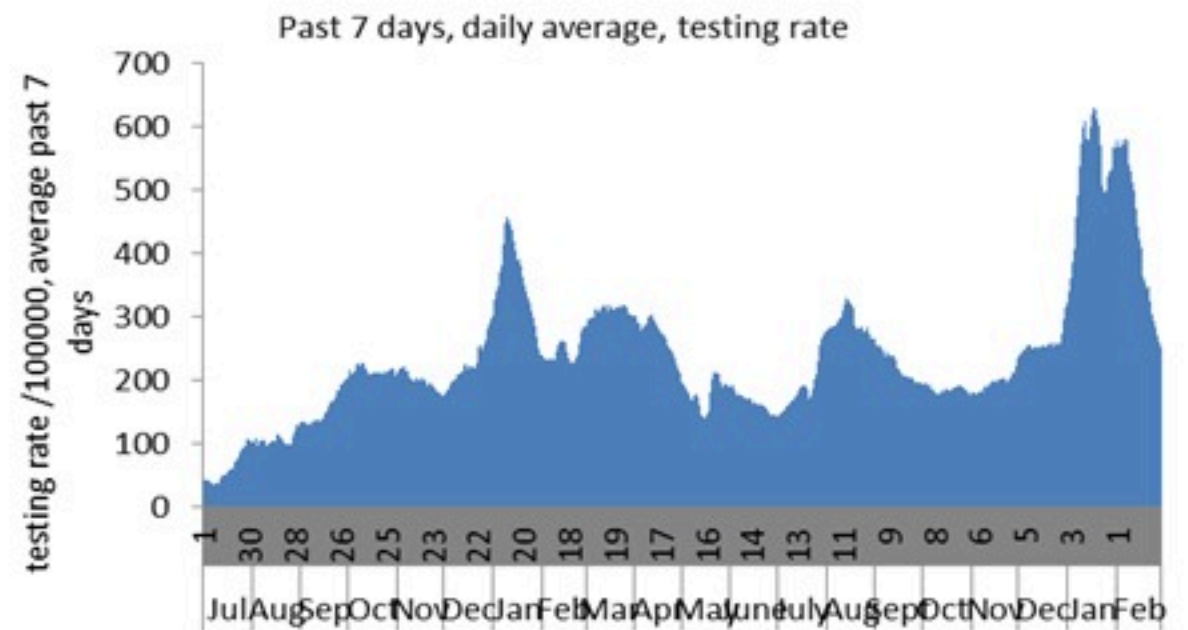
النسبة المئوية للفحوصات المحلية الإيجابية خلال 14 يوم السابقة
Positivity rate for the past 14 days (%)



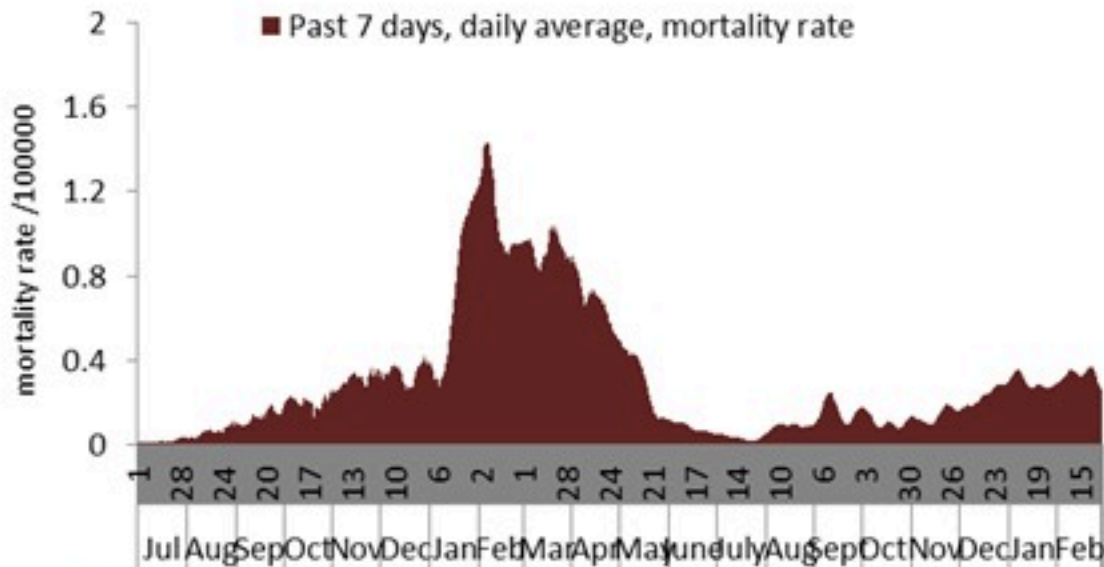
نسبة الحالات الجديدة لكل مئة ألف نسمة
Incidence rate s (/100000)



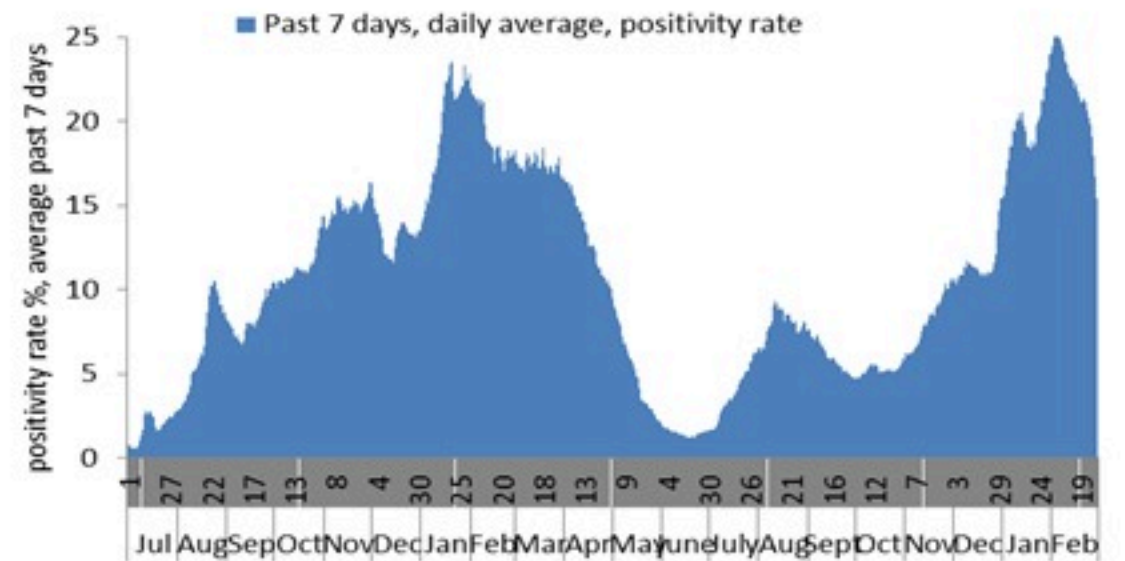
نسبة الفحوصات المحلية لكل مئة ألف نسمة
Testing rate (/100000)



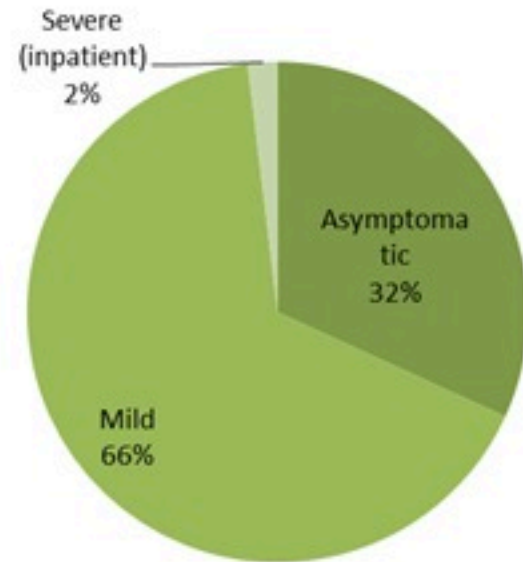
نسبة الوفيات لكل مئة ألف نسمة
Mortality rate (/100000)



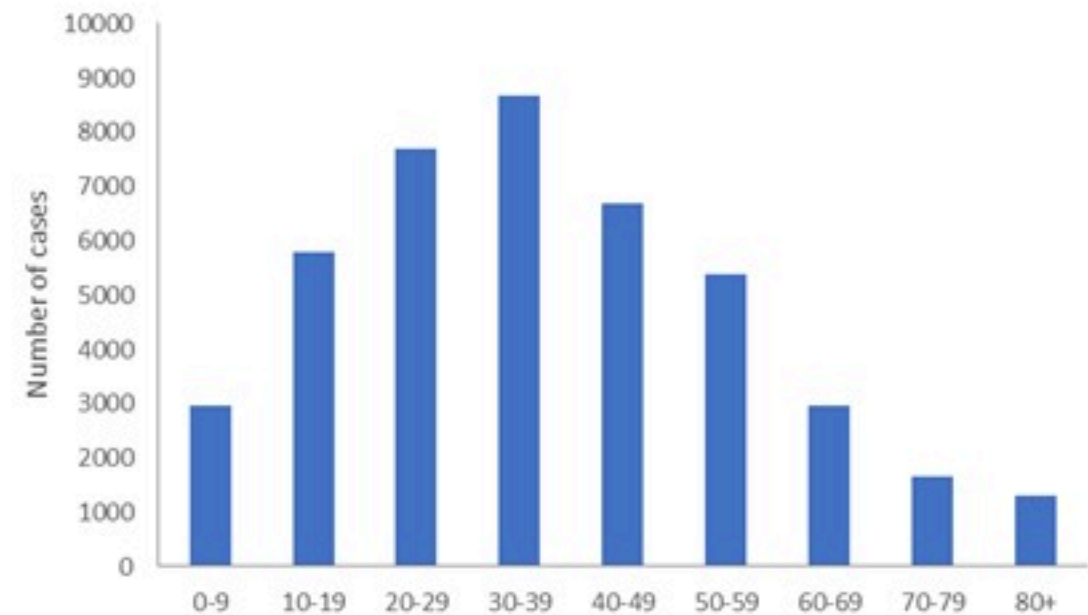
النسبة المئوية للفحوصات المحلية الإيجابية
Positivity rate (%)



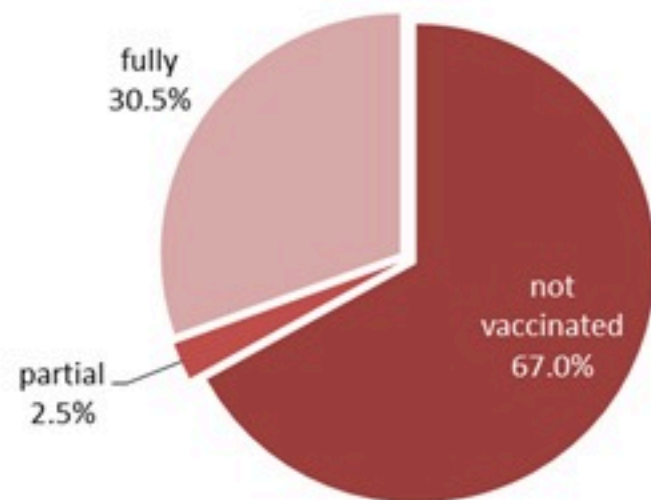
توزيع الحالات حسب المرض لـ 14 الأخريرة (%)
Case distribution by severity for past 14 days (%)



توزيع الحالات حسب العمر لـ 14 الأخريرة
Case distribution by age group for past 14 days

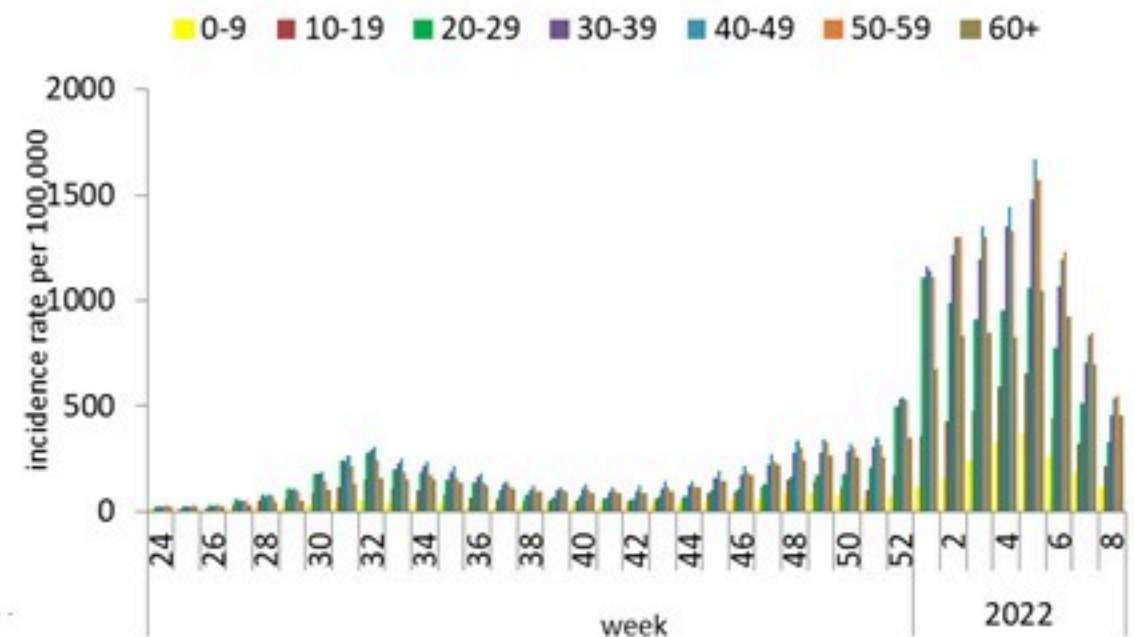


توزيع الحالات حسب الوضع التلقيحي لـ 14 الأخريرة (%)
Case distribution by vaccination status for past 14 days (%)



Fully: more than 14 days after 2nd dose
Partial: between 14 days post 1st dose and 14 days post 2nd dose
Not vaccinated: 0 dose, or less than 14 days post 1st dose

نسبة الحدوث حسب العمر والاسابيع (لكل مئة ألف نسمة)
Age specific incidence rate by age group and week (/100000)



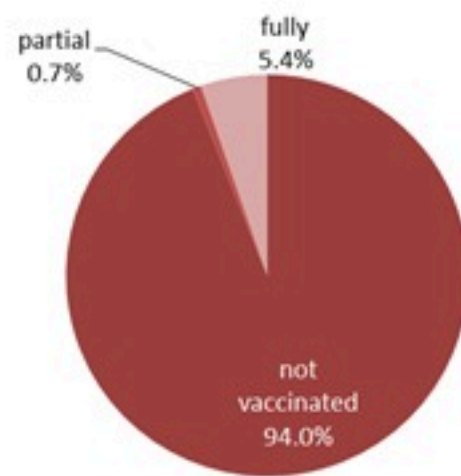
عدد الوفيات حسب ونسبة الوفيات لكل مئة ألف حسب اليوم
Deaths and mortality rate (per 100000) per day



جدول خصائص الوفيات
Distribution of deaths by age group

وجود امراض مزمنة او وضع صحي خاص Underlying conditions	نسبة الامائة % Case fatality %	عدد حالات الوفاة Number of deaths	الفئة العمرية Age group
	0.07	13	0-9
	0.03	19	10-19
	0.05	67	20-29
	0.14	178	30-39
	0.49	485	40-49
	1.31	1040	50-59
	4.14	2028	60-69
	10.03	2842	70-79
	20.16	3443	80+
8649	0.94	10115	ALL

توزيع الوفيات حسب وجود الوضع التلقيحي، 2022 (%)
Deaths by vaccination status, 2022 (%)



Fully: more than 14 days after 2nd dose
Partial: between 14 days post 1st dose and 14 days post 2nd dose
Not vaccinated: 0 dose, or less than 14 days post 1st dose

جدول حالات الوفاة المسجلة خلال 24 ساعة المنصرمة والمتبنة
Line list of confirmed covid-19 deaths for the past 24 hours

وجود امراض مزمنة	العمر (سنة)	الجنس	السكن (القضاء)	المستشفى	#
نعم	40	أنثى	النبطية	راغب حرب	1
نعم	56	أنثى	عكار	الراسي الحكومي، حلبا	2
كلا	63	ذكر	عكار	المنلا	3
نعم	76	ذكر	بعيدا	الرسول الأعظم	4
نعم	78	ذكر	مرجعيون	تبنين الحكومي	5
نعم	83	ذكر	عاليه	عين وزين	6
نعم	84	أنثى	صيدا	راغب حرب	7
نعم	84	أنثى	صيدا	راغب حرب	8
نعم	91	أنثى	عاليه	عين و زين	9
نعم	92	ذكر	عاليه	عين و زين	10
نعم	93	ذكر	بعيدا	الرسول الأعظم	11

جدول الحالات لتاريخ 02 آذار 2022 - حسب البلدات والأحياء ليوم أمس (1)
Cases distribution by locality for past day (1)

بيروت	بيعتا	24	الزلقا	7	بولونيا	2
عين المريسة	برازيليا	1	بياقوت	2	المروج	4
راس بيروت	الحازمية (بعبتا)	3	الضبية	14	شوير	1
المنارة (بيروت)	الفياضية	1	مزرعة دير حوكر	7	ضهور الشوير	6
قريطم	مار تقلا (بعبتا)	8	المنصورية (المتن)	28	بتغرين	3
الروشه	البرزة	1	الديشونية	2	شوبا (المتن)	3
الحمرا (بيروت)	الحدث	13	الفنار	7	زعرين (المتن)	1
المصيطبة	السبينة	4	عين سعاده	7	مار موسى النوار	1
وطى المصيطبة	بطشاي	1	عين نجم	2	بسكتا	1
مار الياس	اللويزة (بعبتا)	4	رومية	2	قيد التحق	16
تلة الخياط	الجمهور (اللويزة)	1	بقايا	1	الشوف	
الظريف	كفر شيما	3	بصاليم	21	الدامور	2
القطاري	وادي شحور السقلى	1	دايه	3	السعديات	2
المزرعة (بيروت)	يسابا (بعبتا)	4	المطيلب	4	مار مخايل (الدامور)	1
برج أبو حيدر	راس المتن	5	الرايه	12	الناعمه	1
البسطا القوقا	عاريا	2	قرنة شهبان	5	شحيب	2
الطريق الجديد	صليما (بعبتا)	3	اليسار	2	برجا	2
راس النبع (بيروت)	حمانا	4	الربوه	7	الذبية	1
الباصوره	قرنابل	1	بيت الشكار	5	الجبة	2
الجميزه	ارصون	3	ديك المحدي	5	جنرا	1
مار مخايل النهر	قيد التحق	3	عين عار	7	وادي الزينة	2
الخضر (بيروت)	المتن	2	مزرعة يشوع	14	علمان (الشوف)	1
الأشرفية (بيروت)	برج حمود	24	زكريت	5	الرميلة (الشوف)	1
العدلية	النبعه	5	بكتيا	12	الوردانيه	1
قيد التحق	سن الفيل	172	الذلب	1	كفر فاقود	1
بعبتا	حرش ثابت	2	بيت شباب	3	بعقلين	6
الشيح	جسر الباشا	7	بحر صاف	1	الغريفة	3
الجناح	جديده المتن	9	المياسة	1	الجديده (الشوف)	1
الاوزاعي	البوشرية	7	عين الخروبة	2	حاره جندل	1
بير حسن	الدوره	2	حماتيا	2	المزرعة (الشوف)	1
محطة صفيير	الروضة (بوشرية)	2	عين علق	1	كفر نبرخ	1
الغبيري	سد البوشرية	4	عين التفاحة	2	بتئون	2
عين الرمانة (الشيح)	السبينة	13	قرنة الحمرا	1	الباروك	1
فرن الشباك	الدكوانة	4	برمانا (المتن)	3	قيد التحق	5
حاره حريك	المكلس	6	بعبتات	7	عاليه	
الليلكي	أنطلياس	4	بيت مري	4	شويات الحمروسية	3
برج البراجنة	منقلة مزهر	13	المنقردى	3	حي السلم	8
المرجة (بعبتا)	جل الذيب	5	ضهر الصوان (المتن)	2	شويات القبة	5
تحويطة الغدير	النفاس	6	المتين	2	خلده	4

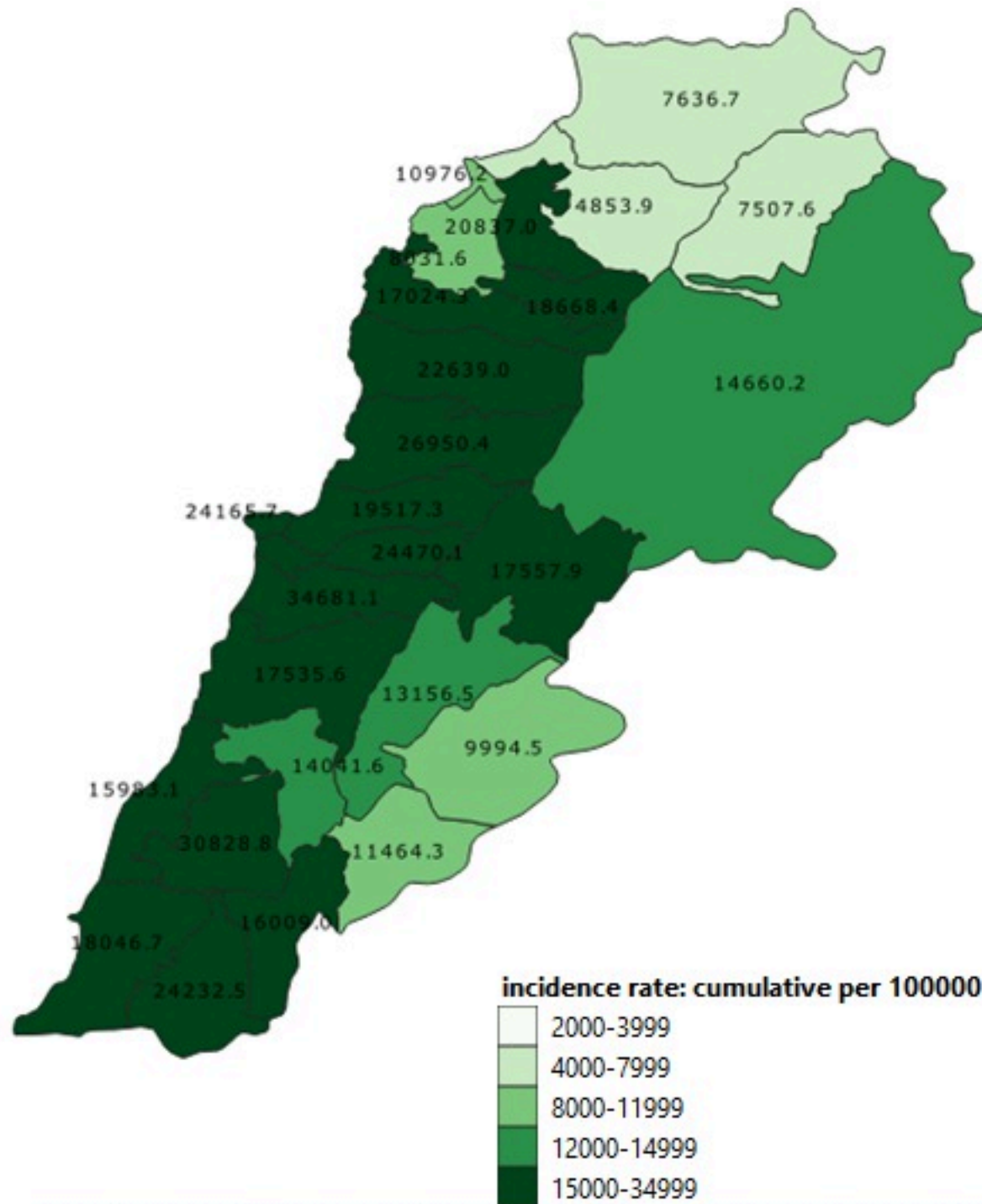
جدول الحالات لتاريخ 02 آذار 2022 - حسب البلدات والأحياء ليوم أمس (2)
Cases distribution by locality for past day (2)

5	رحلة الميدان	1	ضهر العين	5	ريفون	6	شويات الامراء
1	رحلة الراسية	1	النخلة	4	القلبيات (كسروان)	2	دير فوبل
2	رحلة المعطفة	2	قيد التحق	1	عشقوت	2	حرمون (عاليه)
1	رحلة كرك نوح		زهرتا	1	فيطرون	1	سرحمول
5	رحلة حوش الامراء	4	زهرتا	1	رعشين	3	بشامون
1	رحلة اراضى	2	رشعين	4	ميروبا	1	عين جنوب
2	فرزل	3	أرده	2	حراجل	1	بلييل
1	قاع الريم	1	الخالدية	8	قيد التحق	1	بسوس
1	كسارا	1	كفر زينا		جيبيل	4	عاليه
1	وادي العرايش	1	بنشعي	20	جيبيل	1	الكحالة
3	شتورا	2	راس كيفا	3	مستينا	1	كيفون
1	مكسة	1	كرم سده	8	بلاط (جيبيل)	1	بساكين (فساكين) (عاليه)
10	تعلبايا	2	مزياره	9	عمشيت	1	بنيه
2	جديتا	3	قيد التحق	1	حالات	2	صوفر
5	سعدنايل		البترون	1	جدايل (جيبيل)	1	بدهان
2	قب الياس	8	البترون	2	نهر ابراهيم	33	قيد التحق
1	مريجات (رحلة)	1	شكا	1	المنصف		كسروان
1	بر الياس	1	راشكيدا	1	البربارة (جيبيل)	5	جوتيه صربا
1	عنجر (حوش موسى)	1	بقسميا	1	مشمش (جيبيل)	2	جوتيه كسلبك
1	مجدل عنجر	1	حامات	2	حبوب	18	نوق مكابل
13	رياق	1	تورين التحتا	1	صورات (جيبيل)	14	نوق مصبح
1	علي النهري		عكار	1	معاد	10	أدونيس (كسروان)
1	ماسا	1	حلبا	6	قيد التحق	2	جوتيه حارة صخر
1	عين كفر زبد	1	عكار العتيقه		طرابلس	5	جوتيه ساحل علما
1	دلهميه (رحلة)	1	القرنة (عكار)	3	طرابلس الزيتون	2	طبرجا
7	قيد التحق	3	الدبابيه الشرقيه	1	طرابلس القبة	1	أما والدفه
	البقاع الغربي	2	القيبات (عكار)	1	طرابلس الزاهرية	8	البوار
9	مشغره	1	حنديت	15	قيد التحق	2	العقبيه (كسروان)
1	عينيت	5	قيد التحق		الكوره	10	عجلتون
1	منصوره (ب-غ)		بشري	3	أميون	8	البلونه
1	ميدون	5	بشري	1	كفر عقا	6	السهيلة (كسروان)
1	جب جنين	1	طورزا	1	بطرام	10	جعبتا
1	كامد اللوز	1	حصرون	1	كفر حزير	4	عزير
1	قرعون	3	حدشيت	1	بصرما	1	كفر حباب
1	سحمر		المنيه الضنيه	1	قع	2	برج الفتوح (فتقا)
1	لبايا	4	المنيه	2	البتعبوره	1	عدراس
1	بحمر (ب-غ)	1	كفر حبو	1	برعون	1	درعون
1	قلايا	1	قيد التحق	2	كفريا (الكوره)	1	الزحيره
2	قيد التحق		رحلة	2	نده	2	العباله

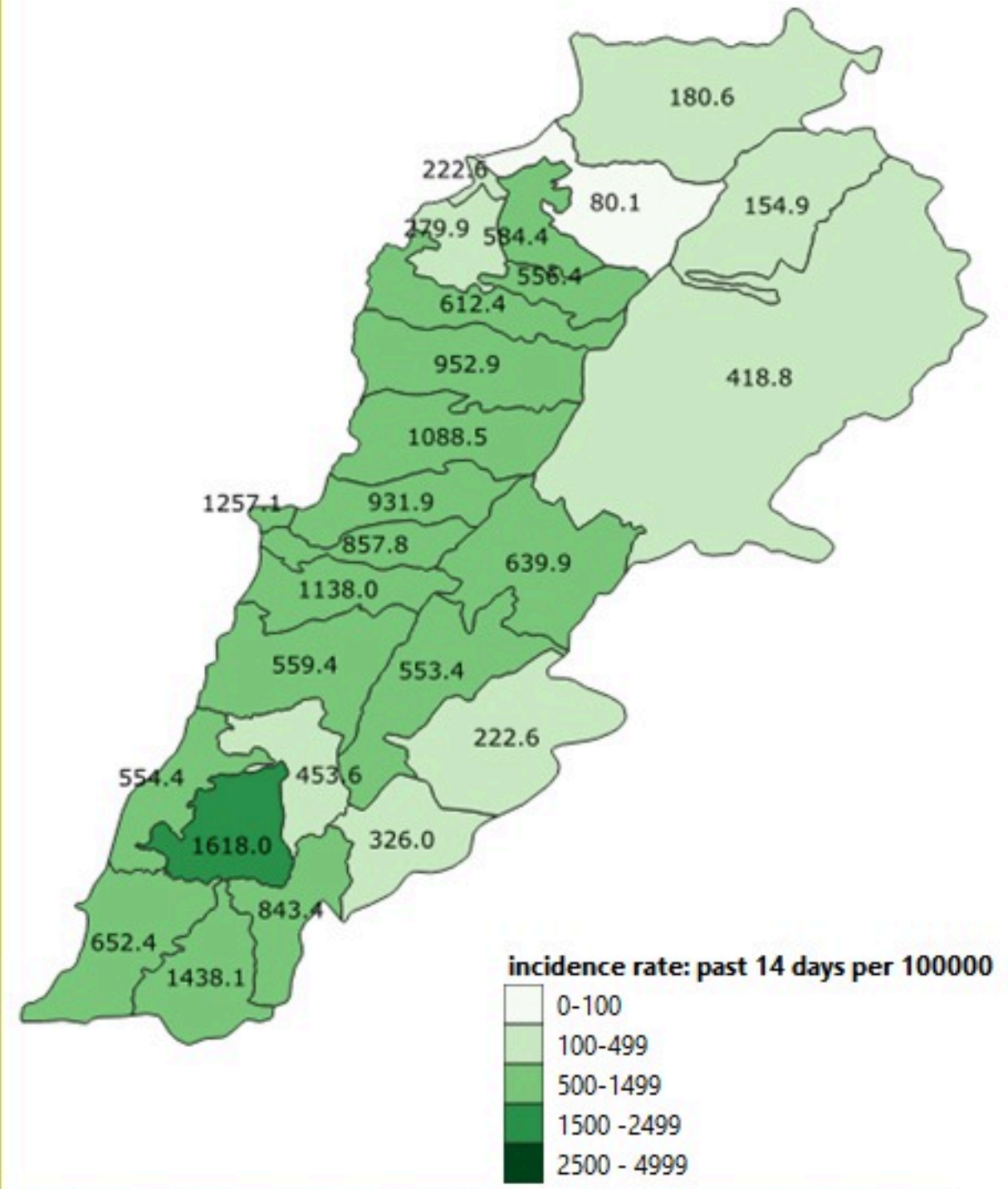
1	رب الثلاثين	النبطية	صور	بعلبك
2	كطره (مرجعيون)	نبطية التحتا	صور	بعلبك
2	مجدل سلم	مزرعة كفر جوز	صور البصن	نورس
1	تولين	كفر رمان	صور الرشيدية	مقنة
6	قيد التحق	صربا (النبطية)	صور معشوق	قاع بعلبك
		زفتا	برج الشمالي	دير الاحمر
104	كضاء قيد التحق	دير الزهراني	دير قانون العين	برقا
		شرقية	سماحية	بندابل (بعلبك)
		دوير (النبطية)	مجانل	حوش الراقفة
		إنصار	مزرعة المشرف	تمنين التحتا
		قيد التحق	ياقليه	شمسطار
		بنت جبيل	باريش	طاريا
		بنت جبيل	سلعا	سرعين التحتا
		صيدا (بنت جبيل)	قانا	نبي شيت
		كبتين	معركة	قيد التحق
		جمجمة	معروب	الهرمل
		صيدا الجبل (الزط)	نردهايا	هرمل
		برعشيت	عين بحال	راشيا
		شقرا	برعطية	راشيا الميدان
		خربة سلم	بارورية	بگيفا (راشيا)
		حاريص	شهاية (طير زبنا)	بيره (راشيا)
		ديرنطار	أرزون	بنطا
		كفر دوتين	رمانية	صيدا
		كفرا (بنت جبيل)	دير قانون النهر	صيدا البلاطة
		برج قلوبه	طير فلسيه	هاتلية (صيدا)
		عندورية (بنت جبيل)	عباسية (صور)	مبة ومبة
		فرون	شبريحا	عين الحلوه
		ياطر	شعيتية	عبرا
		قيد التحق	زبقين	قرية (صيدا)
		مرجعيون	قليلة (صور)	بقسطا
		برج الملوك	منصوري	عين الذئب
		قلبة	مجدل زون	قناريت
		عديسة (مرجعيون)	دافوره	عدلون
		كفر كلا	علمنا الشعب	إنصارية
		دير سريان	قيد التحق	بابلية
		حولا	جزين	صرفند
		طلوسة	وادي بعثونين	سكسية
		مركبا	كفر جره	عنقون
		ميس الجبل	قطراني	قيد التحق



نسب الحدوث التراكمية لكل مئة ألف نسمة
Cumulative incidence rate /100000

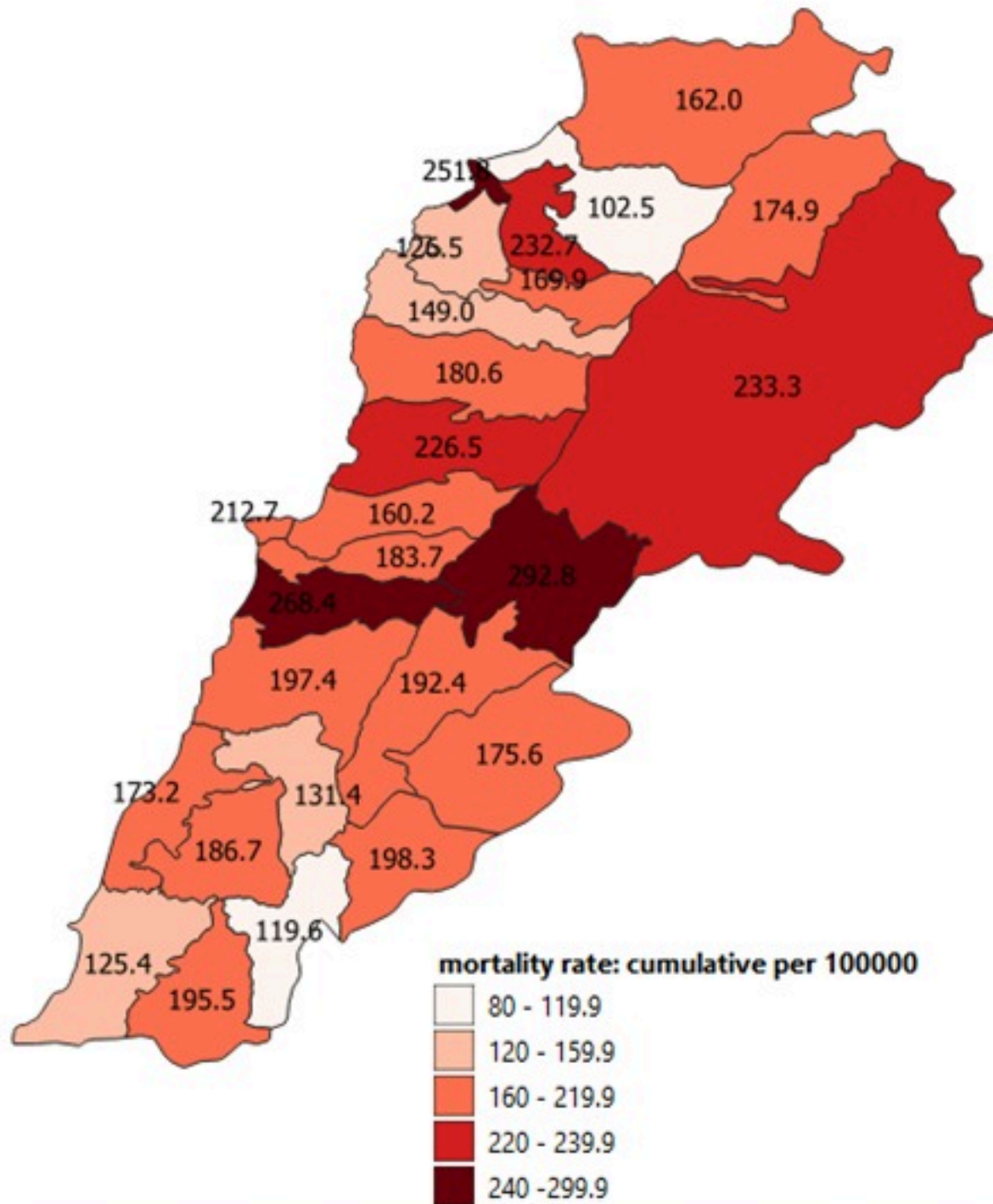


نسب الحدوث لـ 14 ايام الماضية لكل مئة ألف نسمة
14-day incidence rate /100000

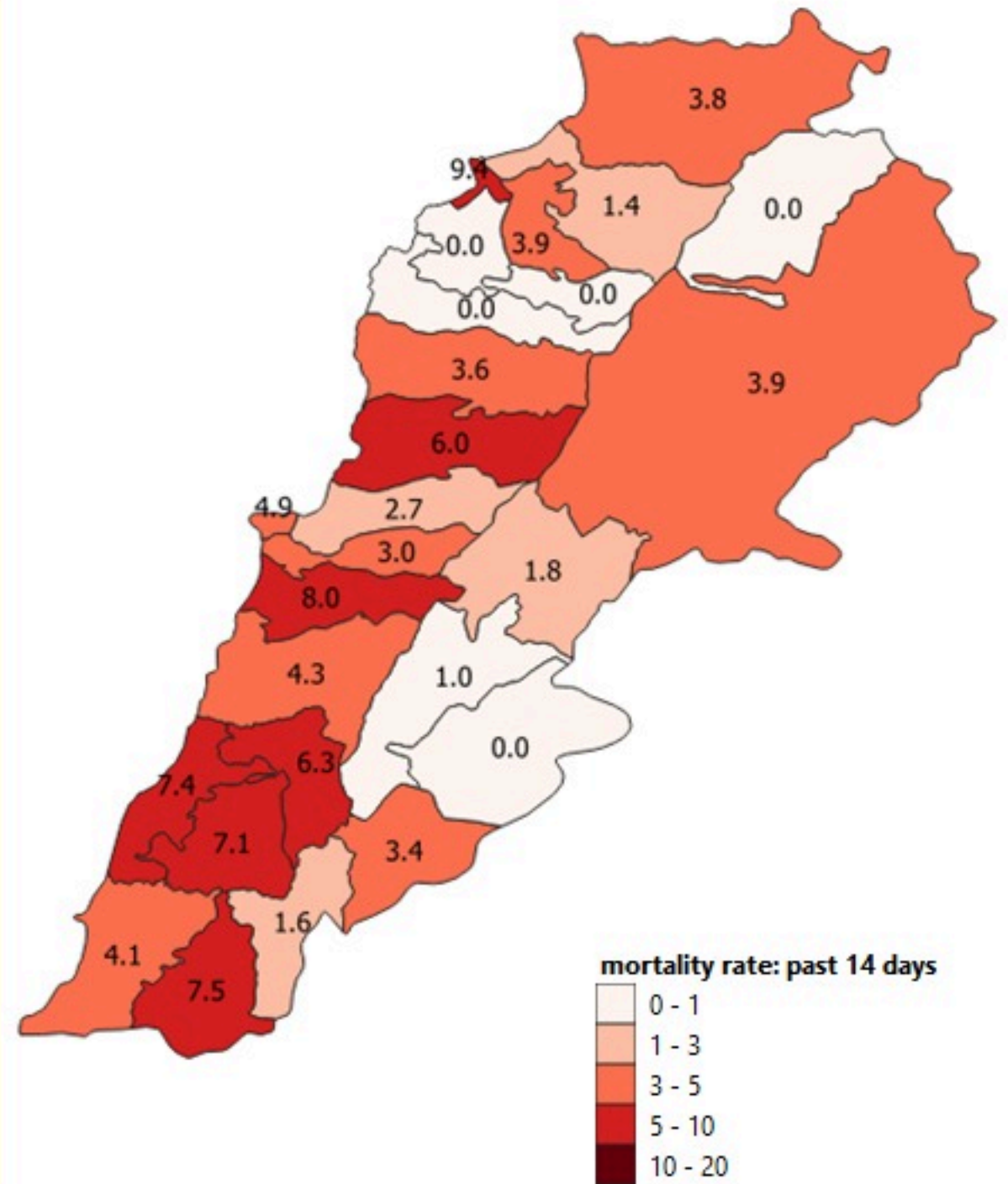


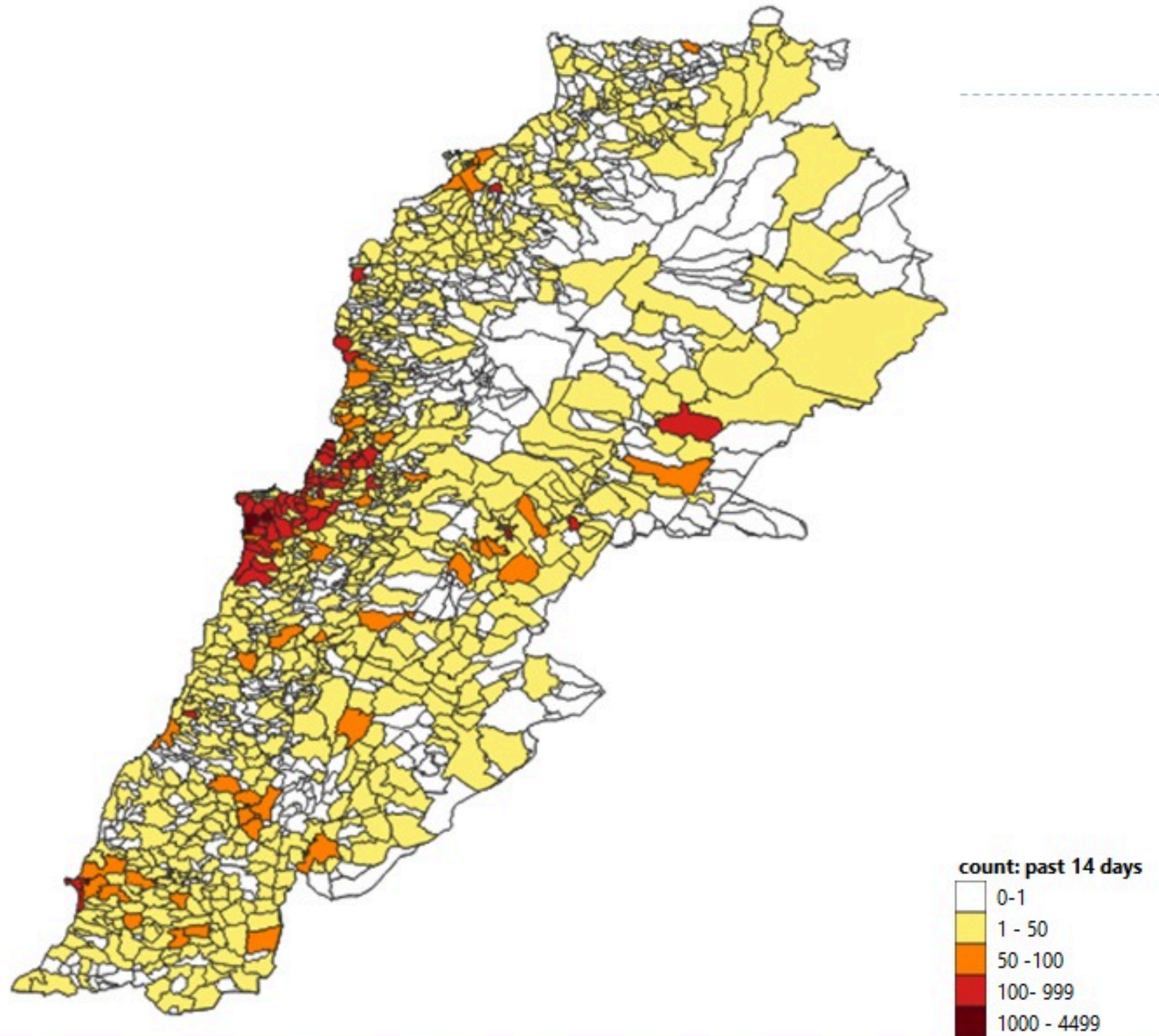


نسب الوفيات التراكمية لكل مئة الف نسمة
Cumulative mortality rate /100000



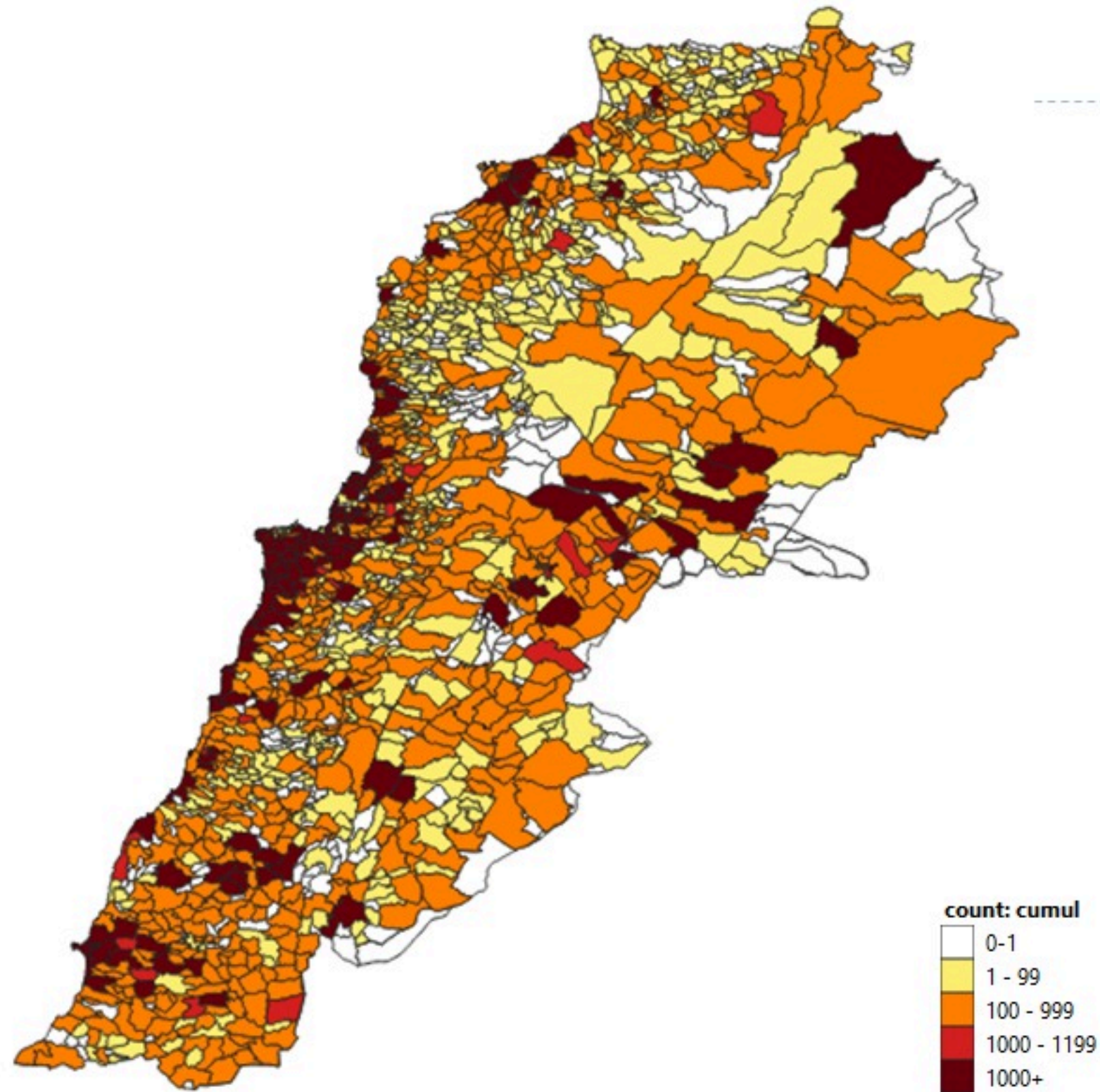
نسب الوفيات لـ 14 الايام الماضية لكل مئة الف نسمة
14-day mortality rate /100000



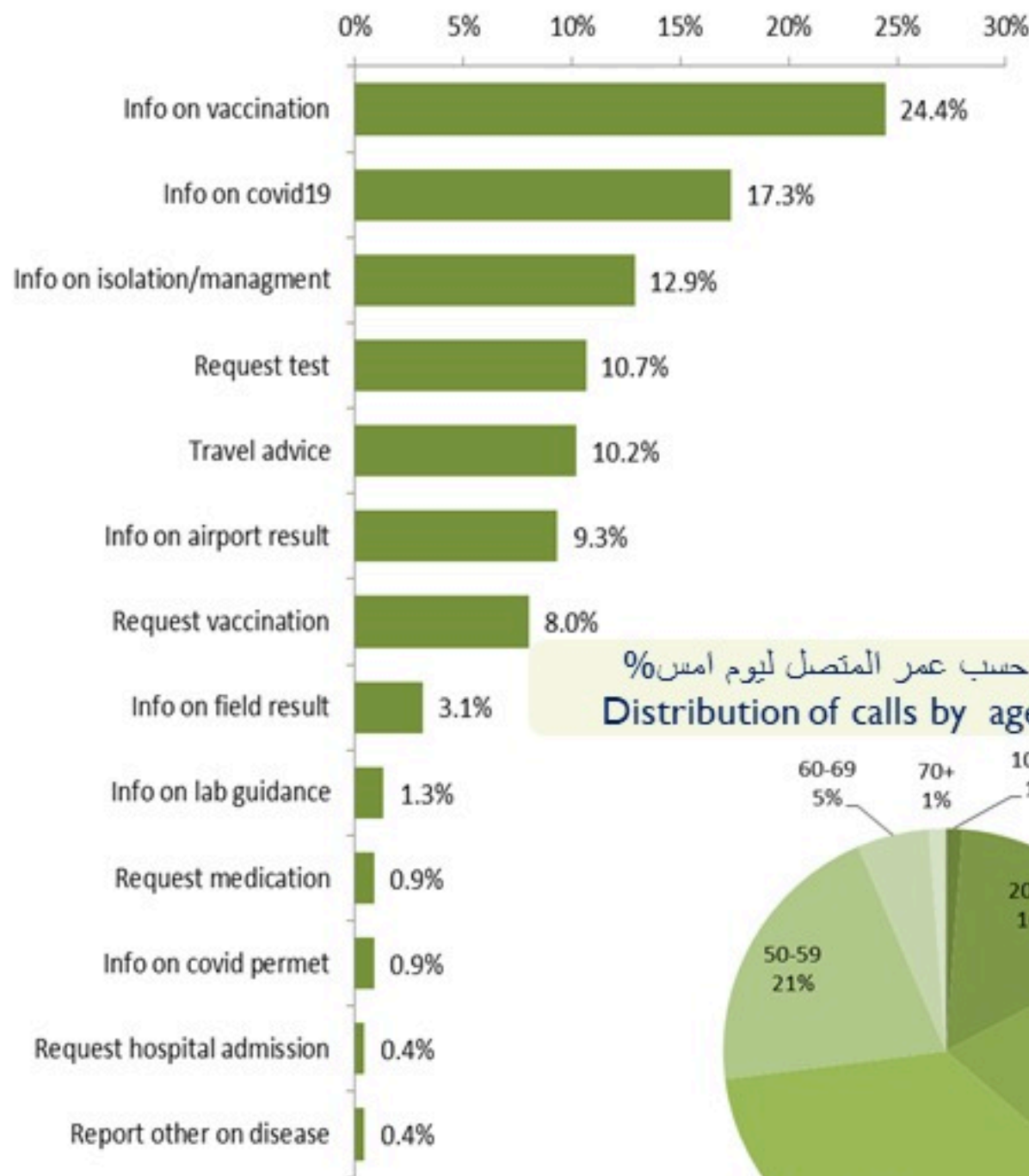




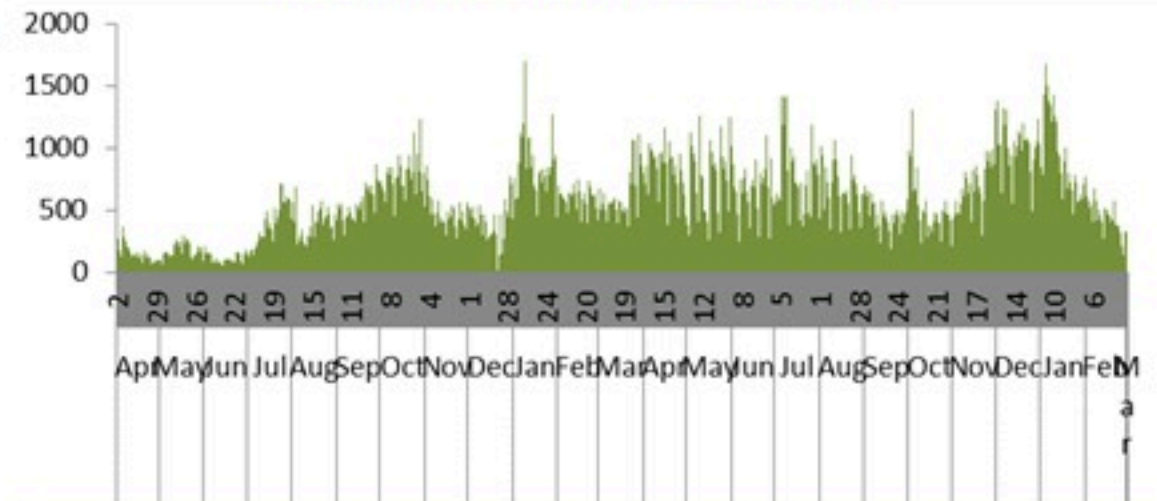
Map of distribution of cumulative number of cases by locality – 02 March 2022



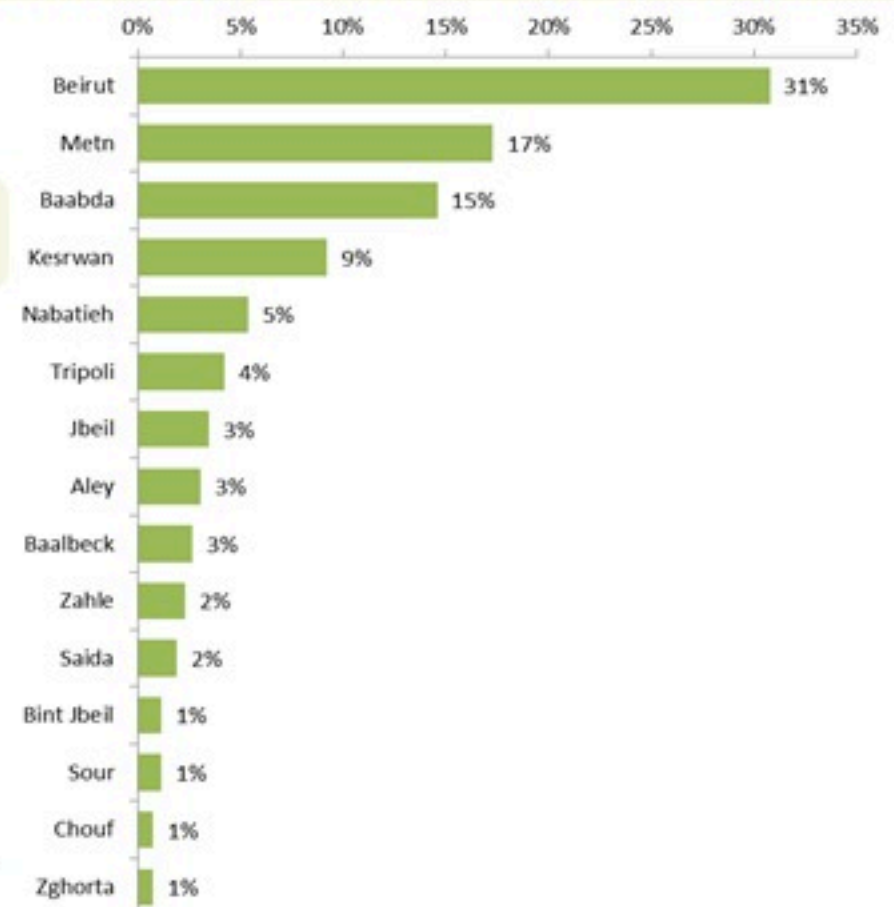
توزيع الاتصالات حسب سبب الاتصال ليوم امس %
Distribution of calls by reason of call for past day %



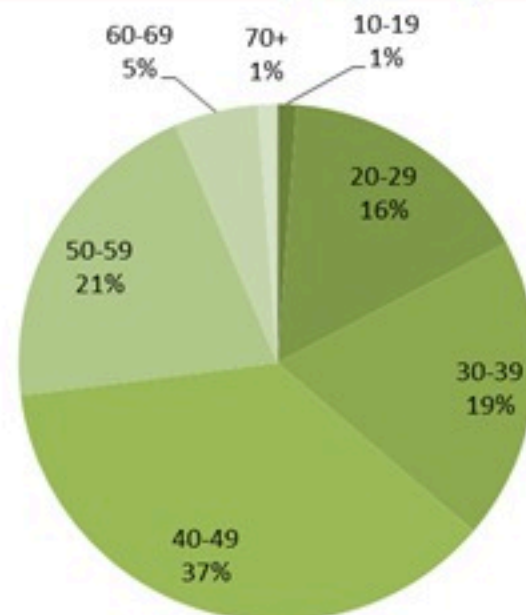
عدد الاتصالات المجاب عليها حسب اليوم
Number of answered calls by day



توزيع الاتصالات حسب قضاء السكن للمتصل ليوم امس %
Distribution of calls by caza of residence for past day %



توزيع الاتصالات حسب عمر المتصل ليوم امس %
Distribution of calls by age for past day %

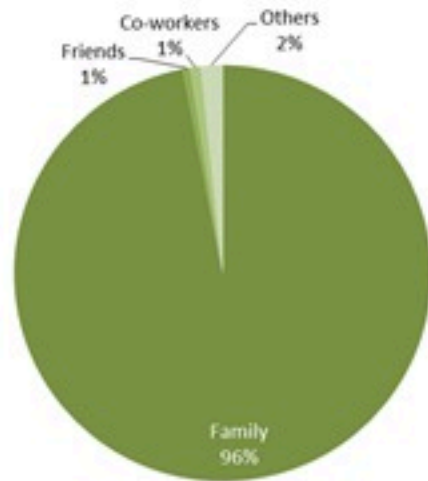




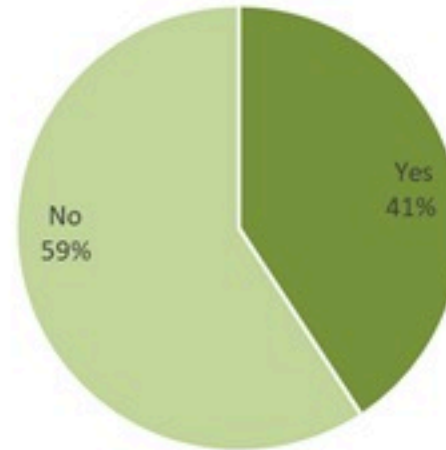
Newly reported and cumulative COVID-19 confirmed cases and deaths, by Mohafaza, as 02 March 2022

Mohafaza	Cases			Deaths		
	New cases in last 7 days	Change in new cases in last 7 days	Cumulative cases	New deaths in last 7 days	Change in new deaths in last 7 days	Cumulative deaths
Beirut	2170	-45%	117475	13	+18%	1034
Mount Lebanon	6713	-41%	465614	32	-29%	3798
North	792	-44%	89100	12	-54%	1496
Akkar	192	-49%	23940	6	0%	508
Beqaa	719	-46%	55789	2	-33%	907
Baalbeck Hermel	436	-49%	46688	4	-43%	779
South	1399	-50%	118664	13	-52%	1038
Nabatieh	1635	-33%	76510	6	-50%	555
Lebanon	15537	-42%	1072537	88	-36%	10115

توزيع المخالطين حسب المحيط،
ليوم امس
Distribution of contacts by profile,
past day



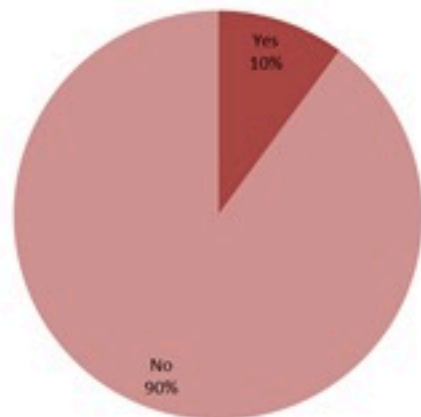
توزيع المخالطين حسب العوارض،
ليوم امس
Distribution of contacts by clinical
presentation, past day



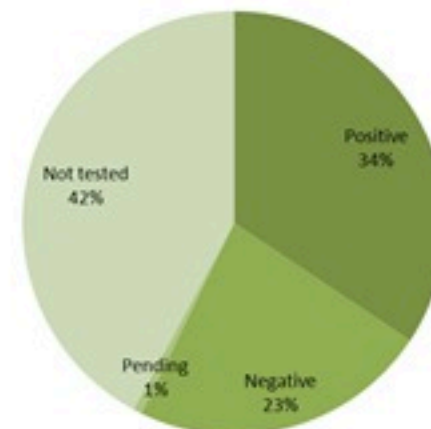
إحصاءات المخالطين الجدد ليوم امس
Number of COVID-19 contacts,
past day

2488	عدد الحالات والمخالطين التي تم الاتصال بها Number of cases & contacts called
2063	عدد الحالات والمخالطين التي تم الاتصال بها وتقصيها Number of cases & contacts called & investigated
4296	عدد المخالطين الجدد Number of new contacts

توزيع المخالطين حسب الوضع وجود عدوى سابقة
ليوم امس
Contact distribution by prior infection
(past 3 months), past day



توزيع المخالطين حسب القحوصات المخبرية الحديثة
ليوم امس
Contacts distribution by recent testing
status, past day



توزيع المخالطين حسب الوضع التلقيحي
ليوم امس
Contacts distribution by vaccination
status, past day

