



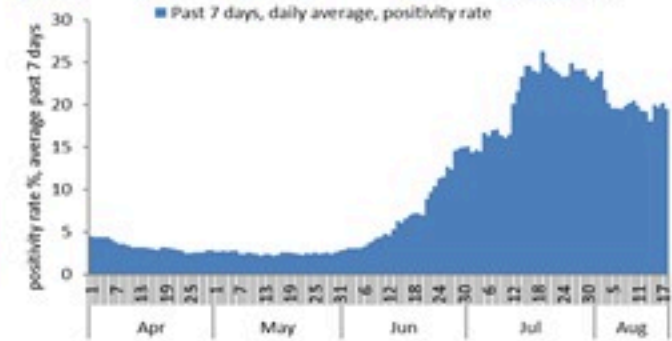
# ترصد عدوى الكوفيد 19 في لبنان

## 19 آب 2022

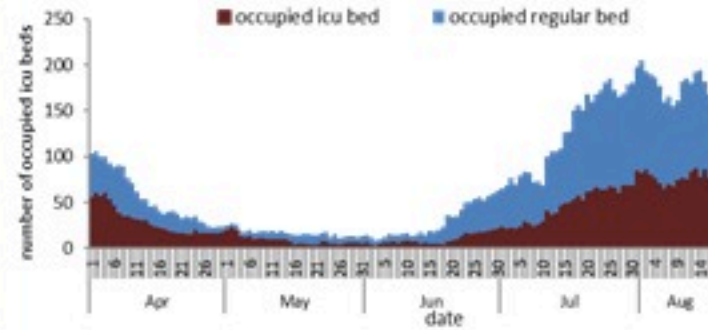
### ترصد كوفيد 19

سيتم التركيز على المؤشرات الخاصة بالحالات الشديدة. في الأيام 7 الأخيرة، تم استشفاء 52 مريضاً (0.98 لكل مئة ألف)، وتسجيل 30 وفيات (0.56 لكل مئة ألف). وبلغت نسبة استكمال أسرة العناية الفائقة 12% (64 أسرة من أصل 229). أما نسبة إيجابية الفحوصات المحلية فقد بلغت 19.4% ويصنف التفشي المجتمعي على مستوى 4.

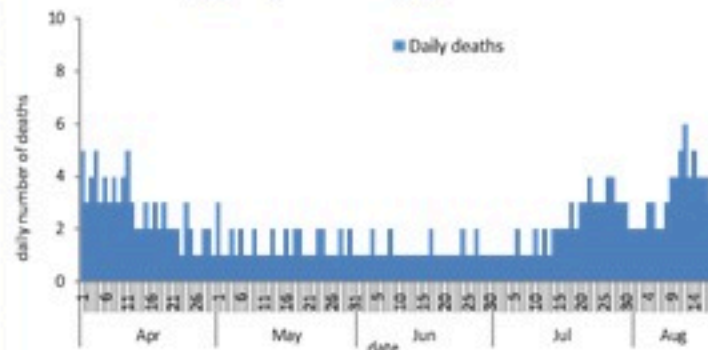
نسبة إيجابية الفحوصات (معدل 7 أيام الأخيرة)



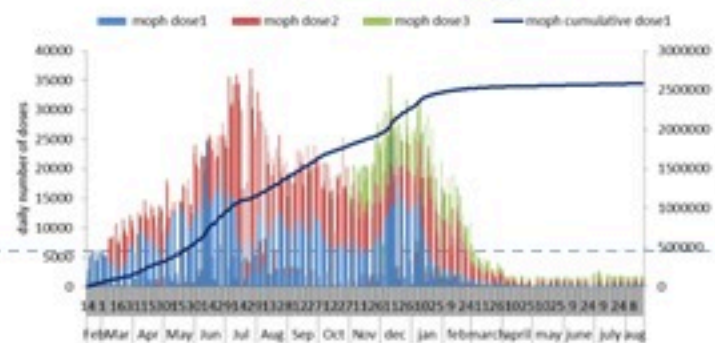
### عدد الاسرة المستعملة



### عدد الوفيات حسب اليوم



### عدد الجرعات حسب اليوم



التلقيح ضد الكوفيد  
19 نحو مناعة  
المجتمع  
(المصدر: قاعدة  
بيانات Impact)

المؤشرات الوبائية	خلال 7 أيام الأخيرة	خلال 14 يوم الأخيرة
عدد دخول المستشفى	52	133
نسبة دخول المستشفى لمل 100000	0.98	2.5
عدد الوفيات	30	53
نسبة الوفيات لكل 100000	0.56	1
نسبة إيجابية فحص PCR لكل مئة فحص	19.4%	21.1%
نسبة الحدوث المحلية لكل 100000	153	358
نسبة الفحوصات لكل 100000	748	1612
الاستشفاء (حالات جديدة و قديمة)	ليوم امس	% نسبة الاستعمال
الاسره المستعملة	145	26%
اسره العناية المركزه المستعملة (تنفس اصطناعي)	64 (12)	28%
الحالات الجديدة	ليوم امس	التراكمي
وفيات جديده	3	10569
حالات جديده (المعدل اليومي للأيام 7 الاخيره)	1162	1202481
الخط الساخن	ليوم امس	التراكمي
اتصالات (1) 1787	160	436163
	482	750910
		1214

\* نسبة من مجموع متلقي الجرعة الثانية

التلقيح	ليوم امس	التراكمي	التغطية (12y+)
المسجلين	466	3855328	70.7%
الجرعة (1)	494	2717131	49.9%
الجرعة (2)	392	2391974	43.9%
الجرعة (3)	788	635345	26.6%*

## 19 August 2022

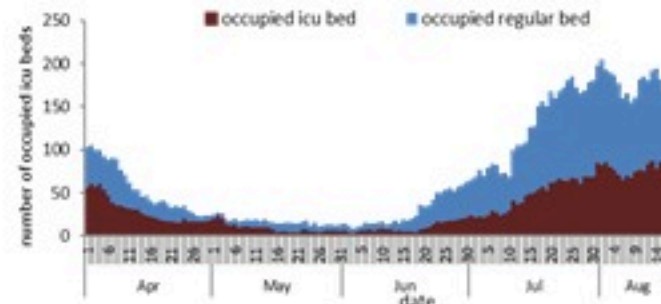
### COVID-19 surveillance

The report will focus in severe cases.


In past 7 days, 52 new admissions were reported (0.98/100000), and 30 deaths (0.56/100000). The ICU COVID-19 occupancy was 28% (64 beds over 229).

The PCR local positivity rate was 19.4%. The community transmission is at level 4.


COVID-19 hospital daily bed occupancy



COVID-19 PCR positivity rate



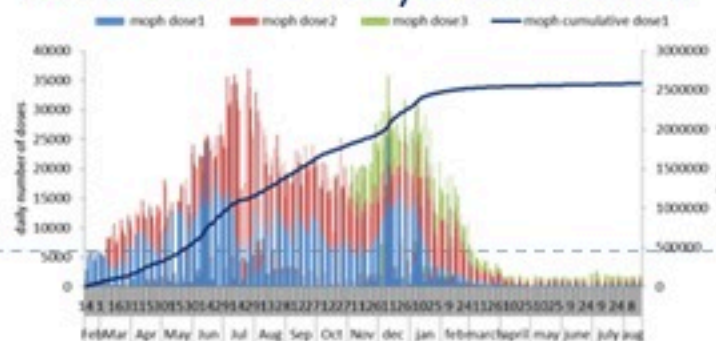
COVID-19 daily deaths



	Past 7 days	Past 14 days
New hospital admission	52	133
Admission rate /100000	0.98	2.5
New deaths	30	53
Mortality rate /100000	0.56	1
PCR positivity rate %	19.4%	21.1%
Local Incidence rate /100000	153	358
Testing rate /100000	748	1612
All admissions	Past day	% Occupancy
Occupied beds	145	26%
Occupied ICU beds	64 (12)	28%
New	Past day	Cumulative
New deaths	3	10569
New cases (average past 7 days)	1162	1202481
Hot line	Past day	Cumulative
1787 (1)	160	436163
1214	482	750910

### COVID-19 Vaccination (source: Impact database)

Number of doses: daily and cumulative



	Past day	Cumulative	Coverage (12y+)
Registered	<b>466</b>	<b>3855328</b>	<b>70.7%</b>
1 <sup>st</sup> dose	<b>494</b>	<b>2717131</b>	<b>49.9%</b>
2 <sup>nd</sup> dose	<b>392</b>	<b>2391974</b>	<b>43.9%</b>
3 <sup>rd</sup> dose	<b>788</b>	<b>635345</b>	<b>26.6%*</b>

\* Percentage over recipients of 2<sup>nd</sup> dose