



1214

للقاح

1787

للكوفيد

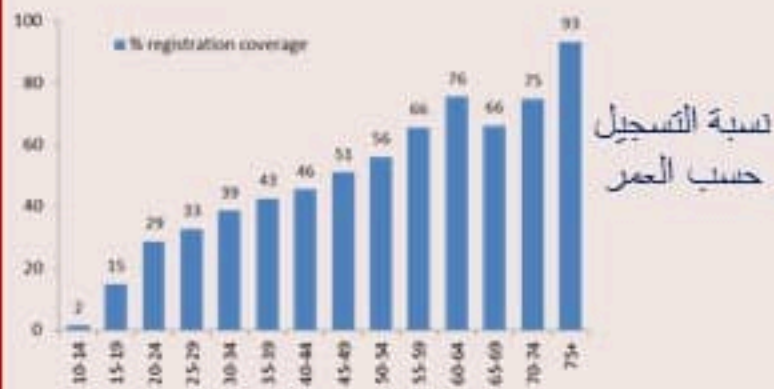
ترصد عدوى الكوفيد 19 في لبنان

16 آب 2021

التلقيح ضد الكوفيد 19 نحو مناعة المجتمع (المصدر: قاعدة بيانات Impact)

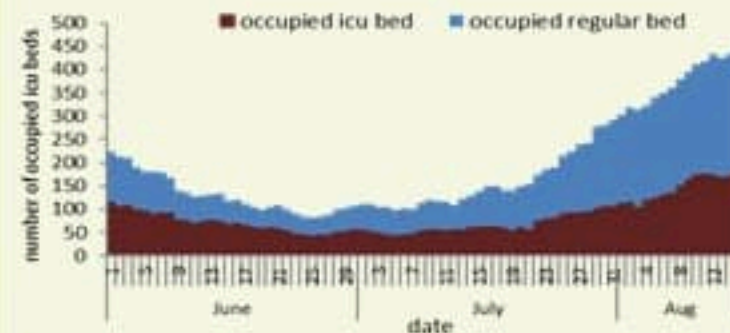
التلقيح	ليوم امس	التراكمي	التغطية (على عدد السكان)
المسجلين	5534	2306379	33.8%
الجرعة الاولى	980	1314675	*27.6%
الجرعة الثانية	753	1070594	*22.5%

* من عمر 18 سنة وما فوق



الفحوصات	عن السبت	عن الأحد
عدد الفحوصات	22822	12530
عدد الفحوصات المحلية	16265	7241
عدد فحوصات PCR في المطار	5725	4916
عدد فحوصات PCR للحدود	253	-
عدد فحوصات Antigen	579	373
إيجابية فحوصات PCR	1352	689
إيجابية فحوصات Antigen	163	17
مؤشرات الفحوصات	خلال 14 يوم الأخيرة	
نسبة الفحوصات المحلية لكل	4304	
إيجابية فحص PCR لكل مئة فحص	8.4%	

استعمال اسرة كوفيد في المستشفيات حسب اليوم

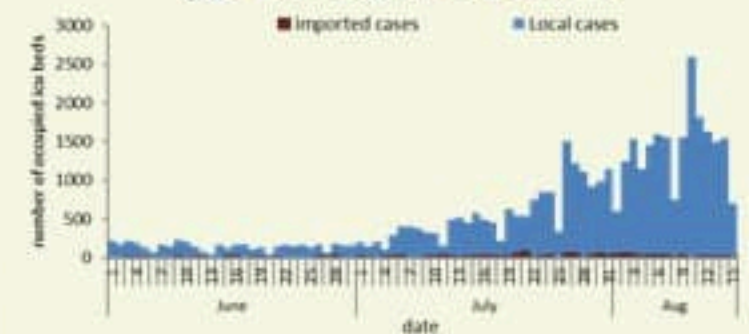


الاستشفاء	عن السبت	عن الأحد
حالة استشفاء	434	439
حالة في العناية المركزة	172	181
حالة مع تلفن اصطناعي	37	42

مستوى (4) من التفشي المجتمعي

الحالات	عن الأحد	التراكمي
عدد الحالات المصابة	706	583718
عدد الحالات المحلية	682	576020
عدد الحالات الوافدة	24	7698
عدد حالات الوفاة	6	7982
عدد حالات التطاع الصحي	0	2724
عدد الحالات المكررة	28	-
عدد حالات الشفاء	-	542510
المؤشرات الوبائية	خلال 14 يوم الأخيرة	
عدد الحالات النشطة	20594	
نسبة الحدوث المحلية لكل 100000	387	
نسبة الوفيات لكل 10000	1.32	

عدد الحالات الجديدة حسب اليوم



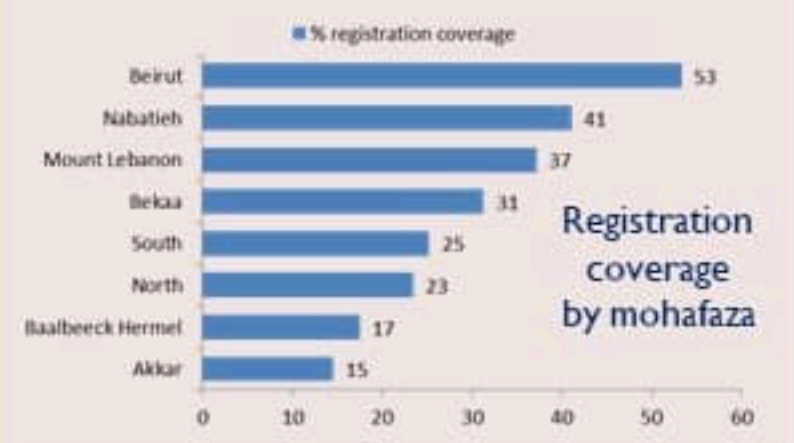
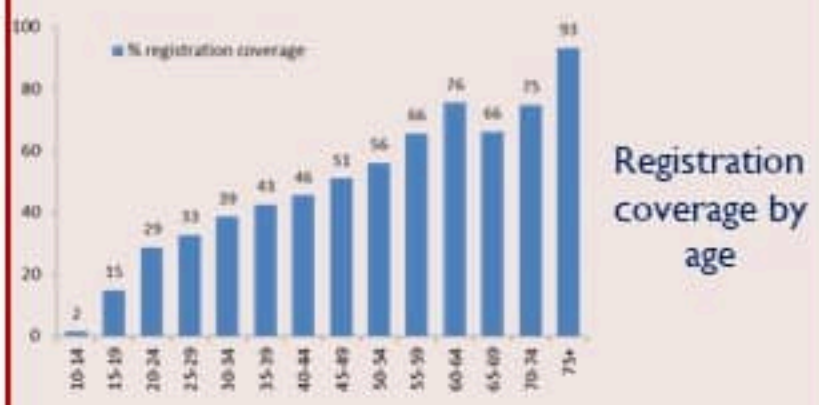
الخطوط الساخنة	عن الأحد	التراكمي
اتصالات (1) 1787	322	275453
اتصالات 1214	1053	332742



COVID-19 Vaccination (source: Impact database)

	Past day	Cumulative	Coverage (over population)
Registered	5534	2306379	33.8%
1 st dose	980	1314675	*27.6%
2 nd dose	753	1070594	*22.5%

* For 18 years and above



Testing	Saturday	Sunday
All tests	22822	12530
Local PCR tests	16265	7241
Airport PCR tests	5725	4916
Border PCR tests	253	-
Antigen tests	579	373
Positive by PCR	1352	689
Positive by Antigen	163	17
Indicators	Past 14 days	
Local testing rate / 100000	4304	
Local positivity PCR test	8.4%	

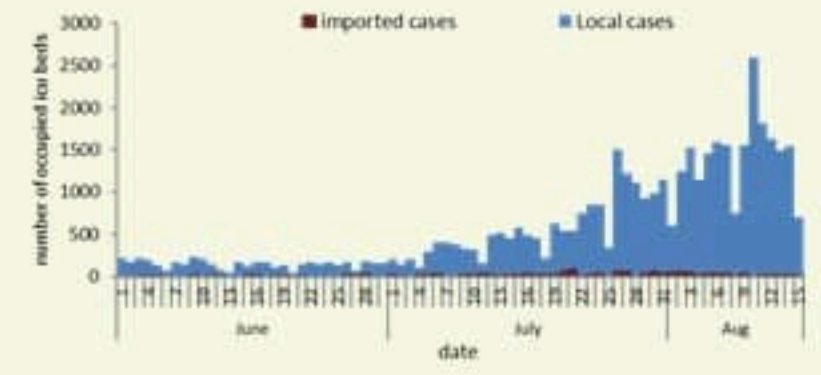
ICU bed occupancy per day



Hospital admission	Saturday	Sunday
Occupied hospital beds	434	439
Occupied ICU beds	172	181
Mechanical ventilation	37	42

Cases	Sunday	Cumulative
Confirmed cases	706	583718
Confirmed local cases	682	576020
Confirmed imported	24	7698
Deaths	6	7982
Cases in healthcare	0	2724
Duplicate cases	28	-
Remission	-	542510
Indicators	Past 14 days	
Active cases	20594	
Local incidence rate /100000	387	
Mortality rate /100000	1.32	

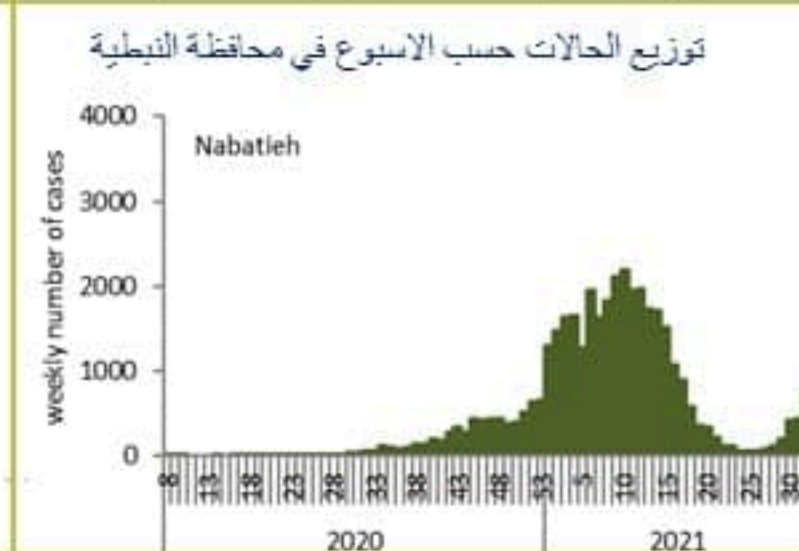
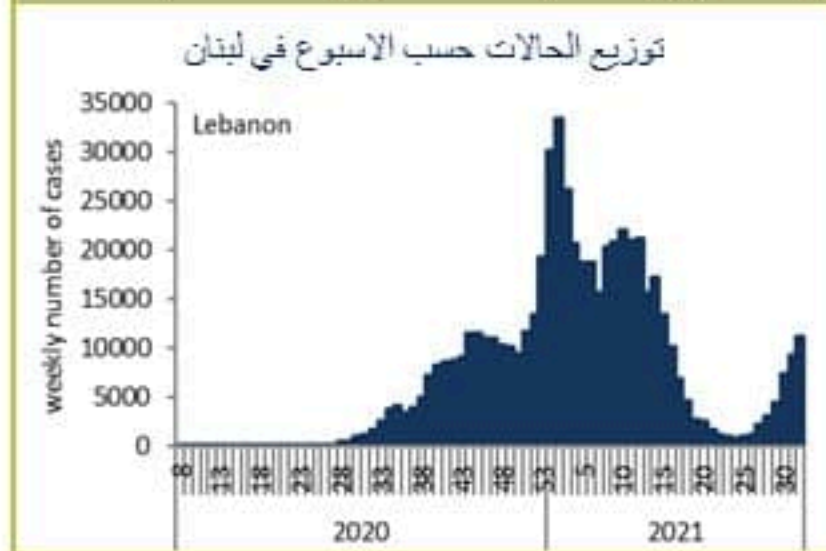
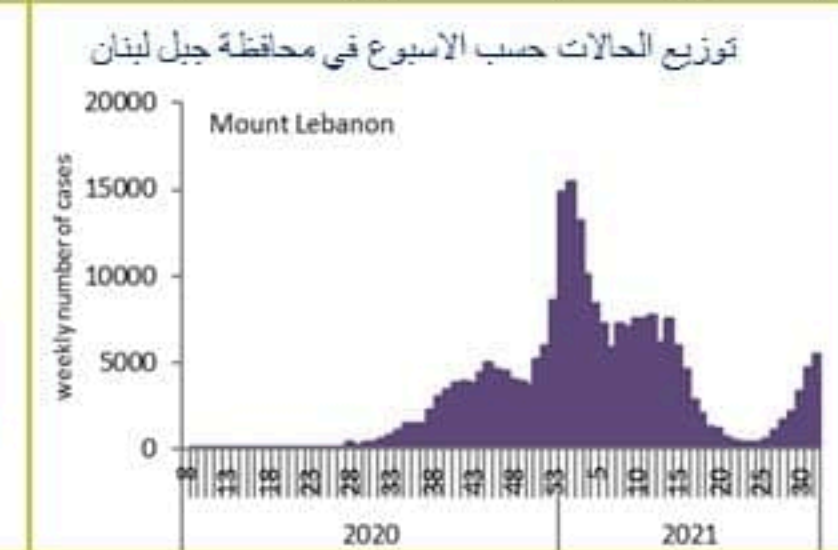
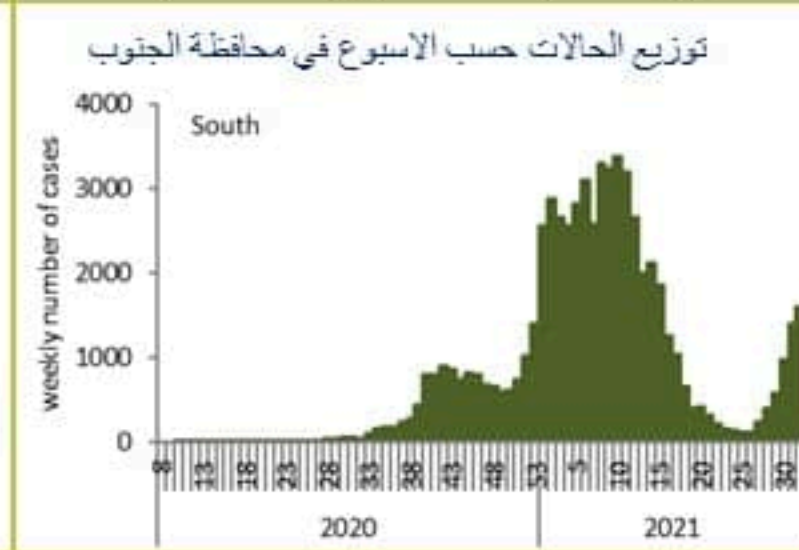
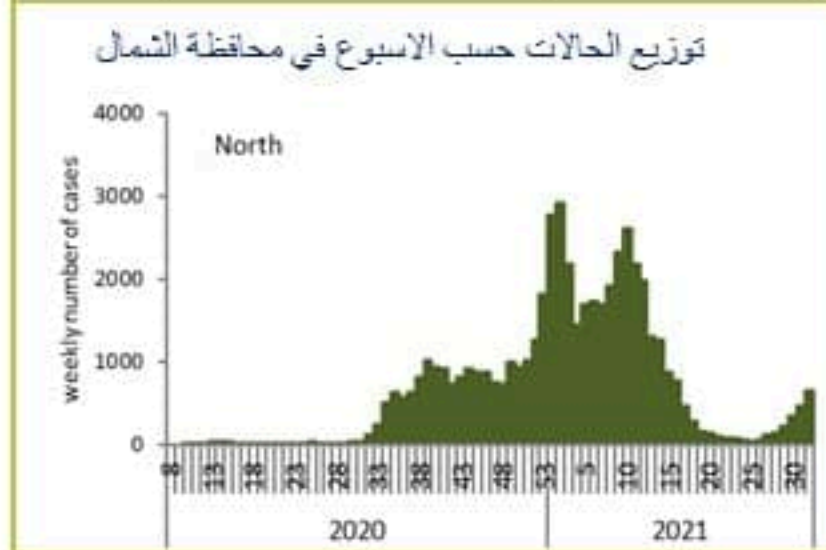
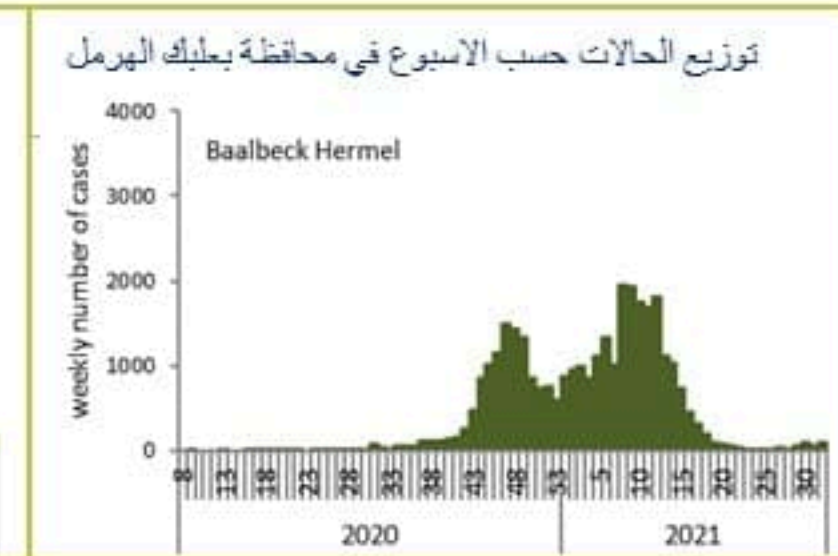
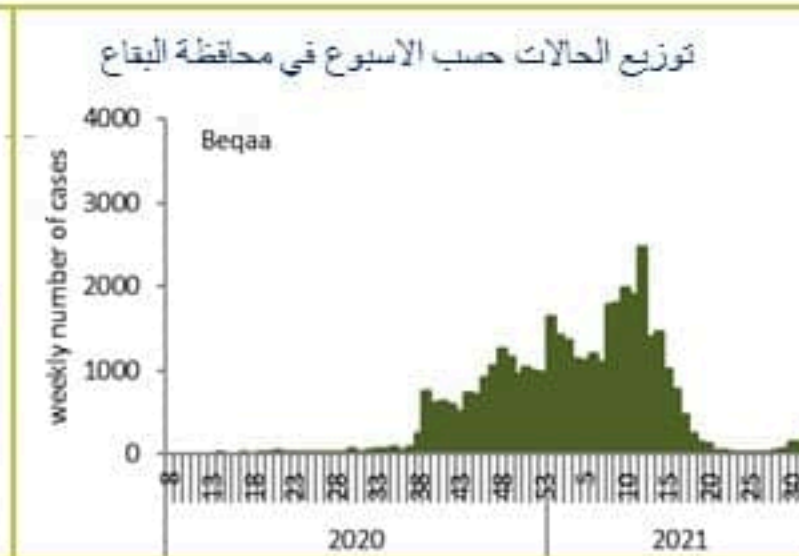
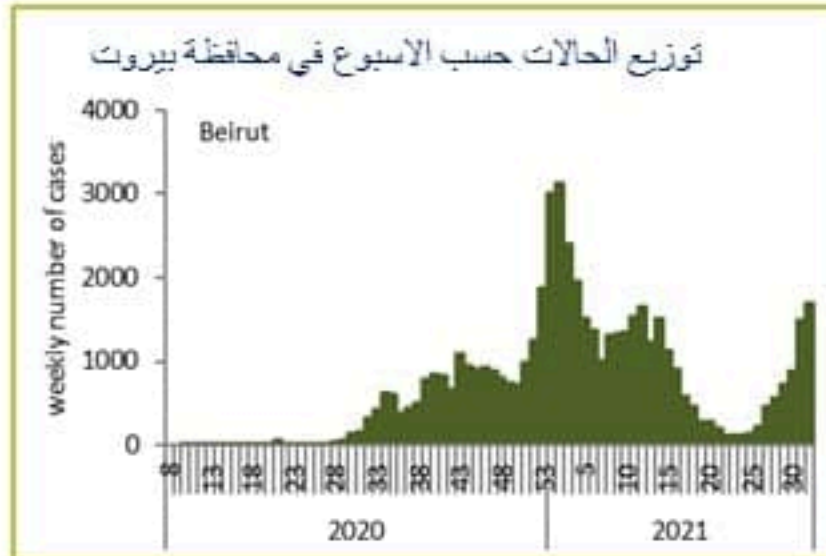
COVID19 cases per day



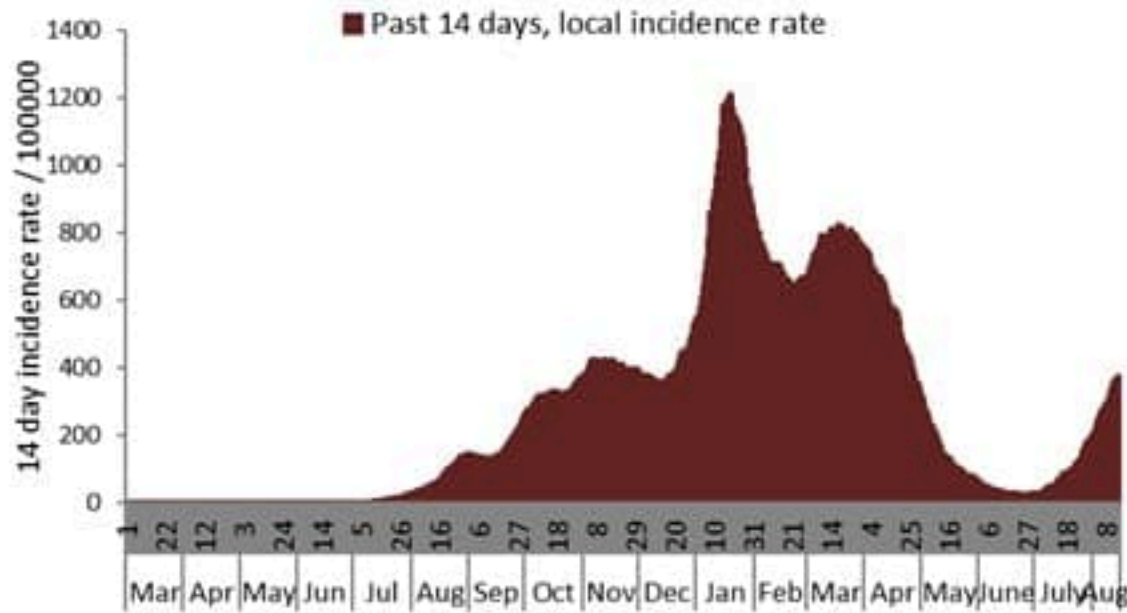
Call centers	Sunday	Cumulative
Answered 1787 (1)	322	275453
Answered 1214	1053	332742



Caza	نسبة الوفيات / Mortality rate		نسبة الحدوث / Incidence rate		Past day / يوم امس				Cumulative / التراكمي							القضاء
	للايام 14 الأخيرة / Past 14 days	التراكمي / Cumulative	للايام 14 الأخيرة / Past 14 days	التراكمي / Cumulative	غير الوافء / Local	الوافء / Travel	الوفيات / Deaths	الحالات / Cases	الشفاء / Remission	الشفاء الزمني / Time remission	الشفاء المخبري / Lab- remission	غير الوافء Local /	الوافء Travel	الوفيات / Deaths	الحالات / Cases	
Beirut	3.70	160	655	10930	153	0	3	153	47,465	47,303	162	52,169	965	779	53,134	بيروت
Baabda	0.76	150	508	12640	144	0	0	144	77,178	77,099	79	82,619	559	985	83,178	بعبدا
Metn	1.89	137	485	10268	61	0	1	61	59,226	59,092	134	64,847	418	869	65,265	المتن
Chouf	0.48	147	281	10999	38	0	0	38	21,899	21,875	24	22,920	142	308	23,062	الشوف
Aleyh	3.41	210	739	18928	58	0	0	58	30,953	30,931	22	32,975	307	369	33,282	صاليه
Kesrwan	0.46	187	667	12607	26	0	0	26	24,464	24,393	71	26,930	183	403	27,113	كسروان
Jbeil	0.00	132	432	11966	1	0	0	1	12,246	12,198	48	13,064	59	145	13,123	جبيل
Tripoli	1.76	169	116	6294	4	0	1	4	20,147	20,127	20	21,173	228	575	21,401	طرابلس
Koura	0.00	144	344	10074	11	0	0	11	7,070	7,059	11	7,465	67	108	7,532	الكوره
Zghorta	0.00	184	244	12537	9	0	0	9	9,171	9,117	54	9,527	63	141	9,590	زعرنا
Batroun	0.00	131	385	9106	0	0	0	0	4,634	4,620	14	4,991	20	72	5,011	البقرون
Akkar	0.32	119	42	5015	1	0	0	1	15,172	15,119	53	15,646	76	373	15,722	عكار
Becharreh	0.00	119	100	5827	0	0	0	0	1,457	1,400	57	1,515	5	31	1,520	بشري
Minieh Danieh	0.00	82	20	3288	0	0	0	0	6,812	6,796	16	7,007	52	176	7,059	المنية الضنية
Zahleh	0.46	271	120	12804	14	0	0	14	27,119	27,091	28	27,953	161	596	28,114	زحلة
West Bekaa	0.00	171	123	8708	7	0	0	7	8,355	8,352	3	8,678	56	172	8,734	البقاع الغربي
Baalbeck	2.10	191	47	10129	3	0	0	3	28,080	28,068	12	28,756	121	545	28,877	بعلبك
Hermel	0.00	153	51	5294	1	0	0	1	3,302	3,302		3,433	18	100	3,451	الهرمل
Rashaya	0.00	161	12	8310	0	0	0	0	3,277	3,276	1	3,345	15	65	3,360	راشيا
Saida	1.53	124	298	9110	15	0	1	15	27,761	27,747	14	29,435	275	406	29,710	صيدا
Sour	1.45	99	567	9308	76	0	0	76	28,602	28,583	19	31,598	404	339	32,002	صور
Jezzine	3.13	109	272	9716	0	0	0	0	2,949	2,945	4	3,096	10	35	3,106	جزين
Nabatieh	0.00	124	472	15604	11	0	0	11	20,813	20,805	8	21,888	178	176	22,066	النبطية
Bint Jbeil	1.25	132	441	10760	11	0	0	11	8,060	8,056	4	8,536	106	106	8,642	بنت جبيل
Marjeoun	1.59	99	284	7930	0	0	0	0	4,628	4,625	3	4,938	36	62	4,974	مرجعيون
Hasbaya	0.00	155	111	8493	0	0	0	0	2,443	2,443		2,457	70	46	2,527	حاصبيا
Unspecified					38	24	0	62	39,227	39,225	2	39,059	3,104	0	42,163	غير التحق
Lebanon	1.32	150	387	10978	682	24	6	706	542510	541647	863	576020	7698	7982	583718	لبنان



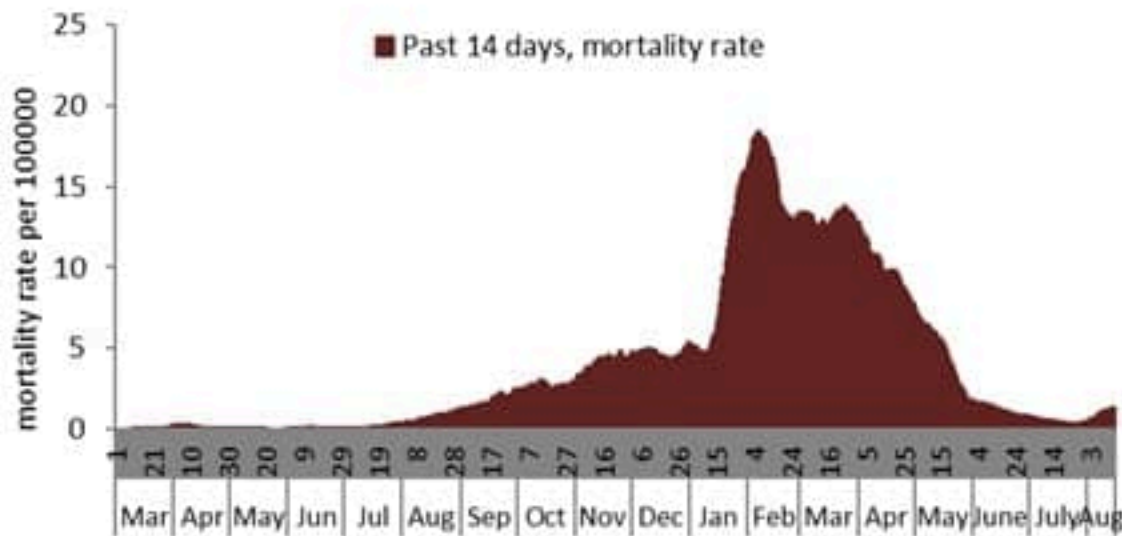
نسبة الحالات الجديدة لكل مئة الف نسمة خلال 14 يوم السابقة
Incidence rate for the 14 days (/100000)



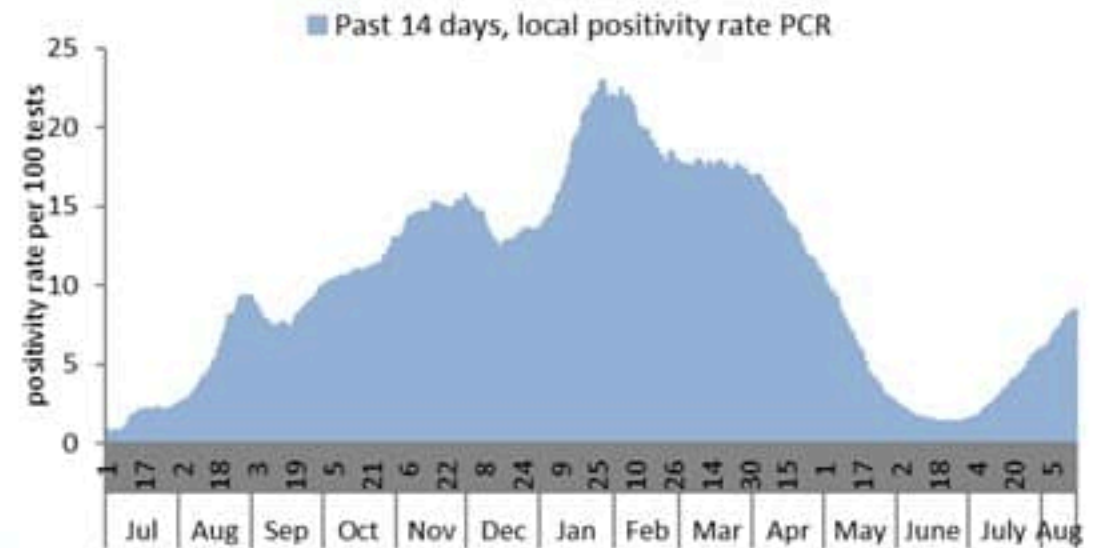
نسبة الفحوصات المحلية لكل مئة الف نسمة خلال 14 يوم السابقة
Testing rate for the past 14 days (/100000)



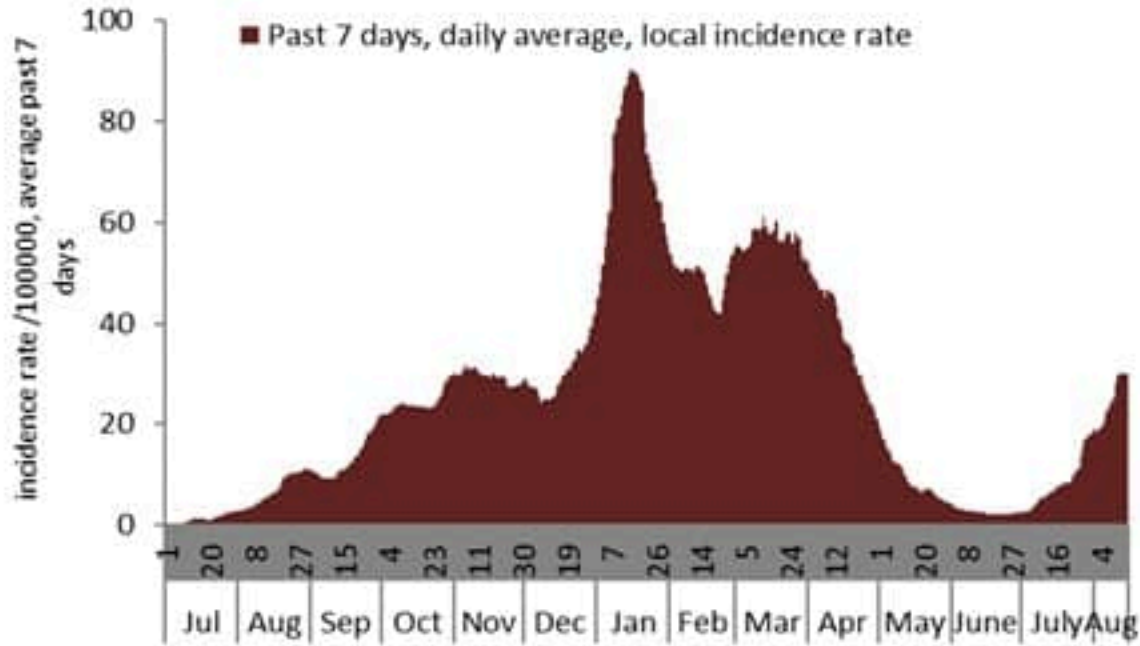
نسبة الوفيات لكل مئة الف نسمة خلال 14 يوم السابقة
Mortality rate for the past 14 days (/100000)



النسبة المئوية للفحوصات المحلية الإيجابية خلال 14 يوم السابقة
Positivity rate for the past 14 days (%)



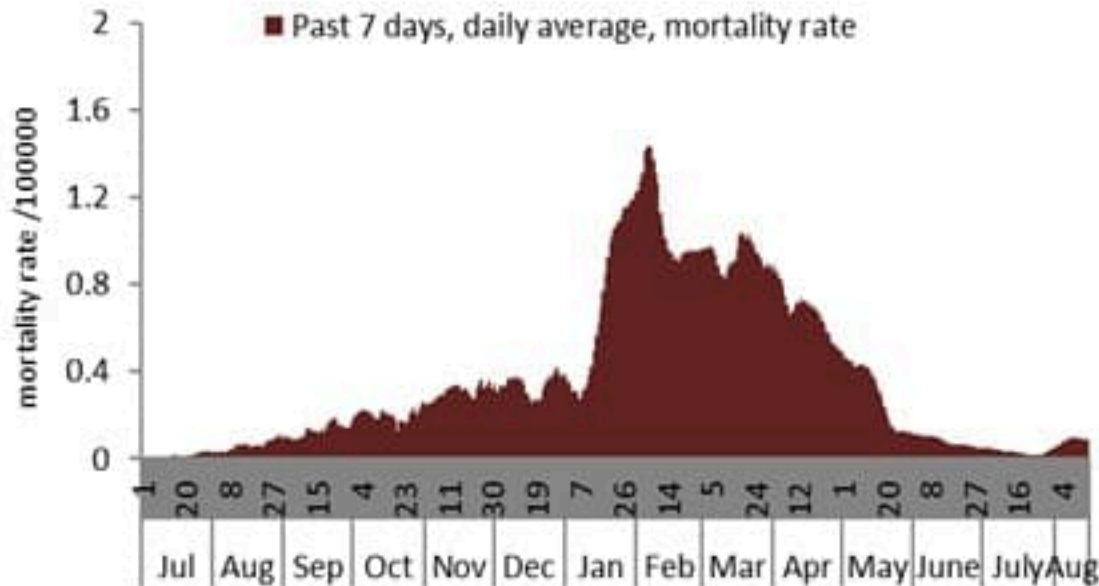
نسبة الحالات الجديدة لكل مئة ألف نسمة
Incidence rate s (/100000)



نسبة الفحوصات المحلية لكل مئة ألف نسمة
Testing rate (/100000)



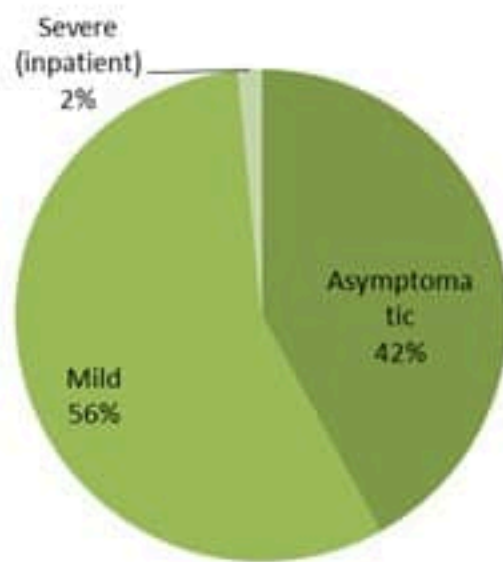
نسبة الوفيات لكل مئة ألف نسمة
Mortality rate (/100000)



النسبة المئوية للفحوصات المحلية الإيجابية
Positivity rate (%)



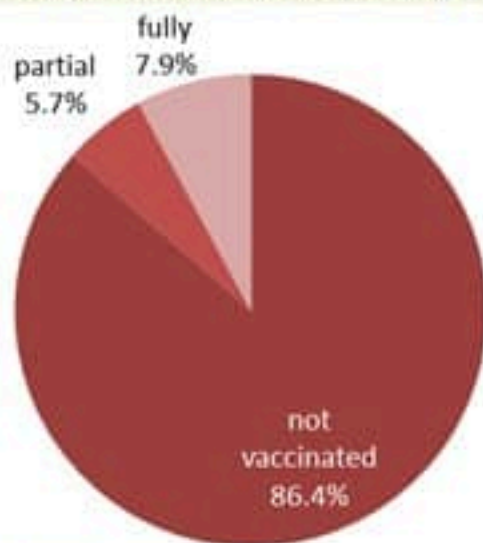
توزيع الحالات حسب المرض لـ 14 الأخرى (%)
Case distribution by severity for past 14 days (%)



توزيع الحالات حسب العمر
Case distribution by age group

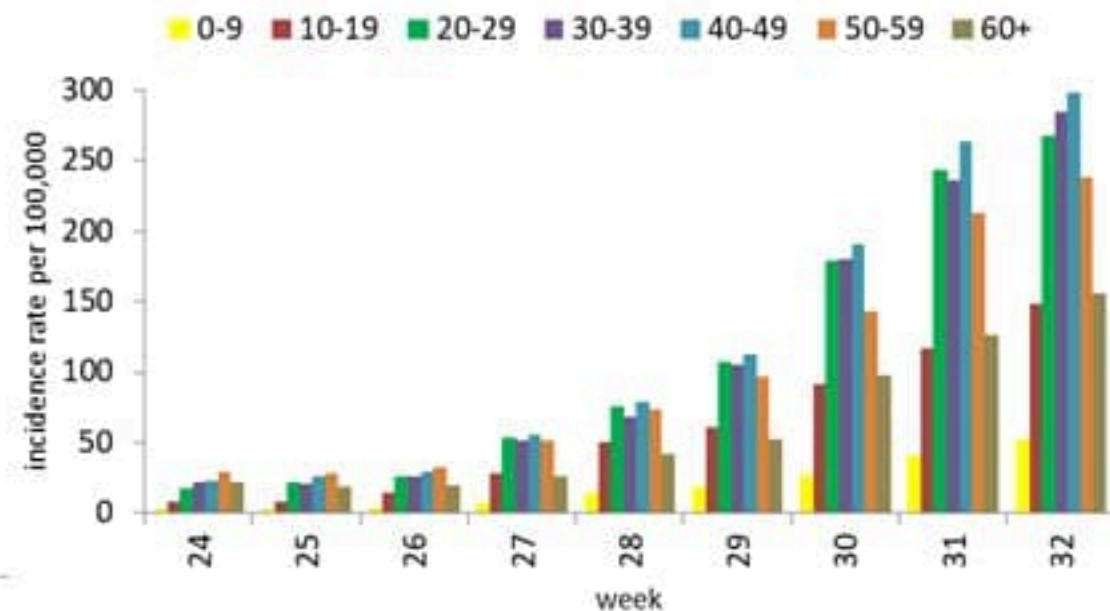
عدد الحالات لـ 14 الأخرى Nb for past 14 days	عدد الحالات ليوم امس Nb for past day	الفئة العمرية Age group
929	41	0-9
2846	110	10-19
4721	128	20-29
3966	111	30-39
2761	78	40-49
1735	49	50-59
809	27	60-69
404	10	70-79
234	9	80+
2081	35	غير محدد، unspecified
20486	598	Total المجموع

توزيع الحالات حسب الوضع التلقيحي لـ 14 الأخرى (%)
Case distribution by vaccination status for past 14 days (%)

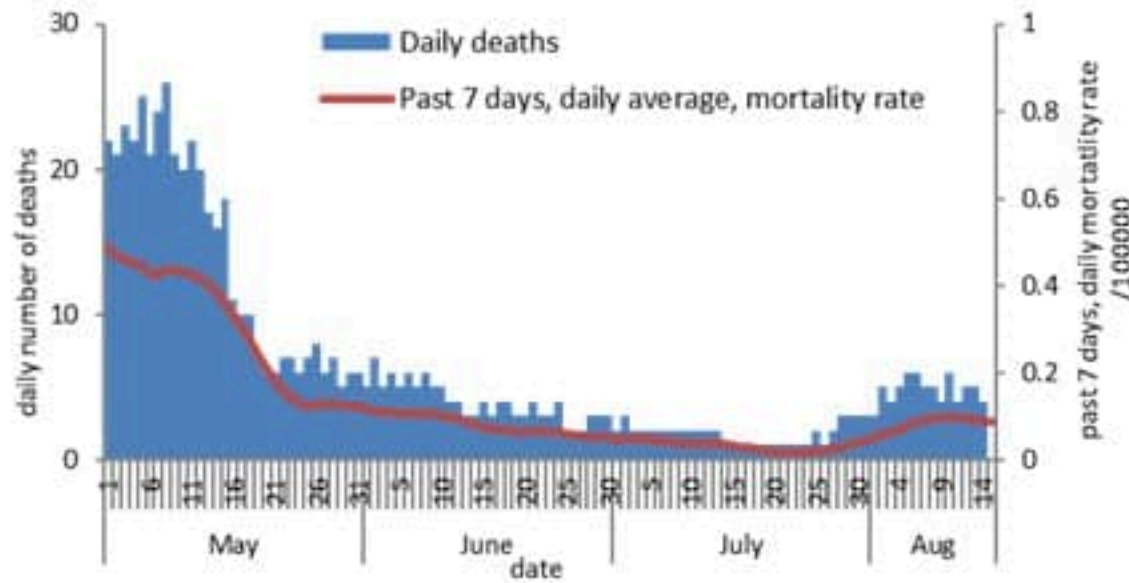


Fully: more than 14 days after 2nd dose
Partial: between 14 days post 1st dose and 14 days post 2nd dose
Not vaccinated: 0 dose, or less than 14 days post 1st dose

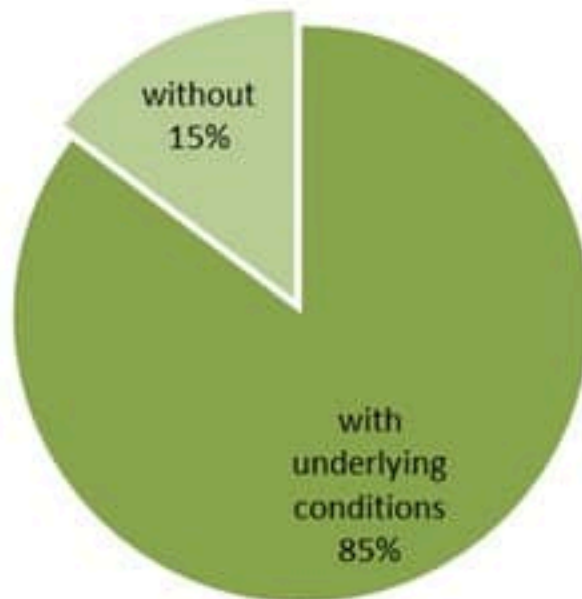
نسبة الحدوث حسب العمر والاسبوع (لكل مئة ألف نسمة)
Age specific incidence rate by age group and week (/100000)



عدد الوفيات حسب ونسبة الوفيات لكل مئة ألف حسب اليوم
Deaths and mortality rate (per 100000) per day



توزيع الوفيات حسب وجود امراض مزمنة او ظروف صحية (%)
Deaths by presence of underlying conditions (%)



جدول خصائص الوفيات
Distribution of deaths by age group

وجود امراض مزمنة او وضع صحي خاص Underlying conditions	نسبة الاماثة % Case fatality %	عدد حالات الوفاة Number of deaths	الفئة العمرية Age group
8	0.08	9	0-9
15	0.04	16	10-19
30	0.04	43	20-29
93	0.13	134	30-39
239	0.46	361	40-49
658	1.24	832	50-59
1386	3.92	1647	60-69
2032	9.46	2298	70-79
2355	18.18	2642	80+
6816	1.37	7982	Total المجموع

جدول حالات الوفاة المسجلة خلال 48 ساعة المنصرمة والمتبنة
Line list of confirmed covid-19 deaths for the past 48 hours

#	المستشفى	السكن (القضاء)	الجنس	العمر (سنة)	وجود امراض مزمنة
1	بعلبك الحكومي	بعلبك	ذكر	51	نعم
2	مار جاورجيوس - الروم	المتن	أنثى	56	نعم
3	طرابلس الحكومي	طرابلس	أنثى	62	نعم
4	أوتيل ديو	المتن	أنثى	77	نعم
5	أوتيل ديو	بيروت	ذكر	80	نعم
6	الجعيتاوي	بيروت	ذكر	84	نعم
7	الجامعة الأمريكية	بيروت	أنثى	89	نعم
8	الجامعة الأمريكية	بعبدا	ذكر	89	نعم
9	الجعيتاوي	صيدا	أنثى	93	نعم
10	طرابلس الحكومي	طرابلس	أنثى	98	نعم

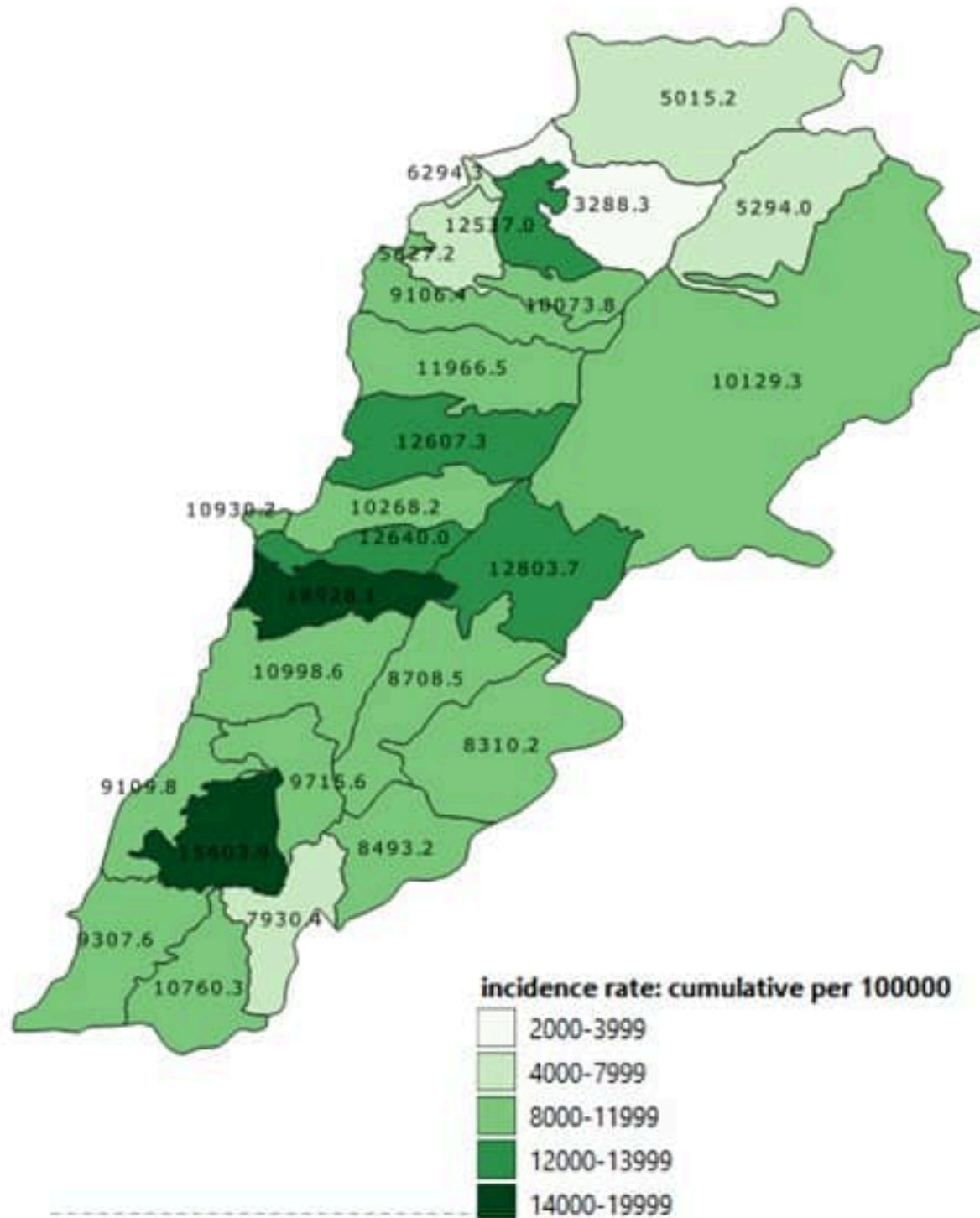
4	الحية	9	المنصورية (المتن)	12	بعيدا	بيروت
2	وادي الزينة	1	الديشونية	8	الحازمية (بعيدا)	عين المرسة
1	الرميلة (الشوف)	8	النفار	1	مار تقلا (بعيدا)	الجامعة الاميركية
5	الوردانيه	3	عين سعاده	46	الحدث	راس بيروت
2	جون	2	روميه	1	بطشاي	المداره (بيروت)
1	بسبا (الشوف)	10	بصاليم	2	اللوزة (بعيدا)	فريطم
1	مجدل المعوش	1	الرايه	3	كفر شيما	الروشه
1	دميت	1	قرنة شهوان	1	وادي شحرور العليا	الحمرا (بيروت)
1	عين رحلتا	1	اليسار	5	بسبا (بعيدا)	عين الصينة (بيروت)
3	بعقلين	3	الربوه	1	عين موفى	المصيطة
1	صبيال	2	بريج (قرنة شهوان)	1	راس المتن	مار الياس
1	بقعا (الشوف)	2	بيت الشعار	1	شويت	تلة الخياط
2	عين وزين	7	ديك المحدي	1	دير الحرف	دار الفتوى
3	بثون	2	عين عار	10	عازيا	تلة النروز
1	باتر	3	مزرعة يشوع	3	حمانا	الظريف
21	فيد التحق	1	دير طاميش	1	بمريم	المزرعة (بيروت)
	عاليه	1	زكريت	2	فالوعا	برج أبو حيدر
10	شويات العمروسية	2	بكفيا	1	كفر سلوان	البسطا الفوقا
17	حي السلم	1	عين طلى	14	فيد التحق	الطريق الجديدة
3	شويات القبة	4	برمانا (المتن)		المتن	راس النبع (بيروت)
12	خلده	1	جوره البلوط	21	برج حمود	الباشوره
6	شويات الامراء	3	قدابة برمانا	1	النبعه	البسطا التحتا
2	دير قويل	1	بعيدات	8	سن الفيل	الجميزه
14	حرمون (عاليه)	1	خلة المتين	1	حرش ثابت	الرميل
14	بشامون	1	بولوبيا	1	جسر الباشا	الأشرفية (بيروت)
2	بلييل	2	العروج	8	جنبيه المتن	فيد التحق
22	عاليه	1	زهرين (المتن)	9	البوشرية	بعيدا
5	القماطية	23	فيد التحق	4	النوره	الشيح
1	سوق الغرب		الشوف	2	الروضة (بوشرية)	الجنح
2	كيفون	5	الدامور	2	سد البوشرية	الاوراحي
1	بيصور (عاليه)	1	الناصمه	5	السبيته	بير حسن
4	بساتين (فستين) (عاليه)	16	شحيب	1	دير مار روكز	الخيري
1	قبر شمون	1	دلهون	13	النكوانه	عين الزمانه (الشيح)
1	بحمون الضيعة	1	داريا (الشوف)	8	أظلياس	فرن الشياك
1	شالاي	1	كترمايا	1	جل الدير	حاره حريك
2	صوفر	2	عائوت	4	النقاش	الليلكي
29	فيد التحق	2	برجين	4	بيباوت	برج البراجنة
	كسروان	6	برجا	3	الضبية	المريجة (بعيدا)
6	جوليه صريا	4	بعاصير	3	مزرعة دير عوكر	تحوطة الخدير

	المنيه الضيقه	5	مجدليا (زعرتا)	3	بلاط (جبيل)	9	جويبه كسليك
1	بخعون	5	حاره الفوار	1	إده (جبيل)	15	ثوق مكابيل
2	فيد التحق	1	كرم سده	2	عشيت	3	جويبه صير
	رحطه	5	إهن	9	حالات	14	ثوق مصبح
1	رحطه الميدان	1	أيطو	2	نهر ابراهيم	3	أنونيس (كسروان)
1	رحطه مار مغايل	4	مزياره	1	علمات	2	جويبه حاره صخر
1	رحطه المطقة	1	فيد التحق	2	أنونيس (جبيل)	3	جويبه ساحل علما
1	أبلح		البقرون	1	بشلي (جبيل)	6	طبرجا
1	كسرا	33	البقرون	1	عبيدات	2	أدما والدقه
2	وادي العرايش	3	كتر عبيدا	1	طبون	5	الصفرا (كسروان)
4	شورا	1	كبا	1	فغال	7	اليوار
1	جلالا	10	دكا	2	فيد التحق	10	العقينة (كسروان)
4	جديتا	1	عبدلي		طرابلس	9	عجلتون
1	مريجات (رحطه)	1	بسيبا	1	طرابلس الزيتون	5	البلونه
2	بر الياس	3	أصيا	2	طرابلس الزاهرية	6	السهيلة (كسروان)
4	رياق	2	سنع	29	فيد التحق	1	عين الريحانة (كسروان)
4	علي النهري	1	عيرين	6	مدينة الجديده	3	جعبتا
3	فيد التحق	2	راس نحاش	1	مخيم البداوي	2	صيطوره (كسروان)
	البقاع الغربي	1	حامات		الكوره	2	عزير
1	صغين	4	بشتودار	2	أميون	2	عوسطا
1	عانا	1	تتورين الفوقا	7	كفر حقا	1	دلبيتا
4	بعطول (ب-غ)		عكار	3	كفر صارون (الكوره)	1	عدراس
1	عزه	1	حلبا	1	بشمزين	1	العموره (كسروان)
1	فيد التحق	1	شيخ طابا	2	كفر حاتا (الكوره)	1	درعون
	بعطبك	2	جديده الجرمه	2	اجد صيرين	1	الحياطة
3	بعطبك	1	مئياره	1	برهون	1	ريفون
1	نحله	1	كرم عصفور	1	دده	2	القلبيجات (كسروان)
1	بني رشاده	1	برج (عكار)	5	أنفه	8	عشقوت
1	عين بعطبك حاره الشماليه	1	عكار العتيقه	2	ضهر العين	4	فيطرون
1	ليوه	1	نهر البازد	1	برسا	5	كفر ديبان
1	نبعا الدمونوم	1	جديده القيطع	3	النخلة	4	فقرا
1	طاريا	1	مشمش (عكار)	1	زعرتا المتاوله	1	عين النجرن
1	بني شيت	1	فنديق	5	فيد التحق	2	ميروبا
	الهرمل	1	رحبه		زعرتا	1	عين النلية (كسروان)
2	هرمل	1	خرية داوود (عكار)	4	زعرتا	4	فازيا
1	حميره (الهرمل)	1	النبايه الغربية	1	كفر دلافس	2	فيد التحق
	صيدا	4	فيد التحق	3	رشعين		جبيل
1	هلالية (صيدا)		بشري	3	بيادر رشعين	13	جبيل
2	حاره صيدا	1	حدث الجبه	1	أرده	3	مسيبتا

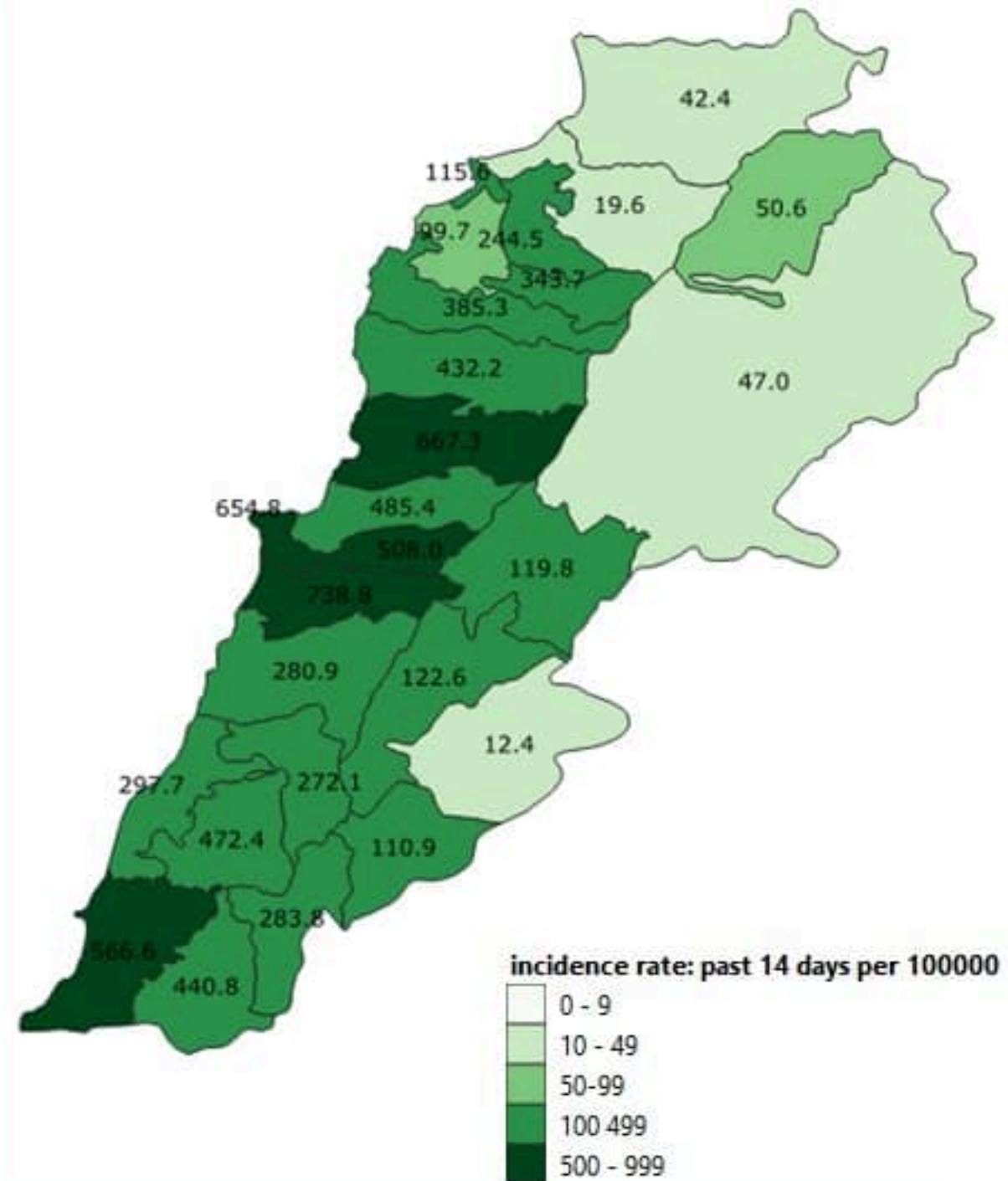
1	إيل السقي	1	رومين	9	قانا	1	مئة ومية
1	قلبة	5	حومين التحتا	10	معركة	7	عين الحلوة
5	خيام (مرجعيون)	1	دير الزهراني	2	معروب	1	مجدليون
1	كفر كلا	2	شرقية	2	صديقين	1	عيرا
2	قطر (مرجعيون)	9	تول	5	عين بعال	4	يقسطا
1	تولين	5	تميرية	1	برعلية	5	هازية
	حاصبيا	10	حاروف (النبطية)	6	بازورية	1	مغدوشة
2	حاصبيا	2	دوير (النبطية)	2	طير نبه	1	درب السيم
2	كفر حمام	3	جبشيت	5	شهاية (طير زبنا)	3	مطرية الشومر
4	هبارية	2	ميقنون	1	أرزون	6	خرايب (صيدا)
1	منميس	1	عشيت الشقيف	2	رمادية	5	زرارية
3	شعبا	2	حيا	3	طورا	2	عدلون
		10	إنصار	3	دير قانون النهر	3	بابلية
115	كضاء قيد التحق	1	زوطر الغربية	21	عباسية (صور)	1	عسافية
		1	زوطر الشرقية	4	شبرحا	5	صرفند
		3	قصية (النبطية)	2	جبال البطم	1	بيسارية
		2	قععية الجسر	4	برج رخال	1	تقاحتا
		1	بريقع	1	زيقين	1	سككية
		1	كفر صير	3	قليلة (صور)	7	حجة
		14	صير الغربية	2	قاسمية	6	عفتون
		1	قيد التحق	1	جيين	35	قيد التحق
			بنت جبيل	1	عزبه		صور
		1	بنت جبيل	1	منصوري	53	صور
		1	عبدنا (بنت جبيل)	6	مجدل زون	5	صور البصن
		1	رميش	1	مروحين	1	صور جل البحر الشمالي
		7	جمجمة		جزين	4	صور الرشيديّة
		1	عين الجبل (الزط)	1	جزين	1	صور معشوق
		3	برعشيت		النبطية	14	برج الشمالي
		2	خرية سلم	14	نبطية التحتا	6	باتوليه
		1	حاريص	1	نبطية الفوقا	2	دير قانون العين
		2	ديرطار	3	مزرعة كفر جور	1	سماحية
		2	قلويه	3	كفر رمان	7	جوبا
		2	برج قلوبه	1	شوكين	1	مجانل
		2	رشاف	8	حنوش	10	عشيت
		1	ياطر	1	كفر تلبيت	1	يانوح (صور)
		11	قيد التحق	8	كتور (النبطية)	1	بالقيه
			مرجعيون	5	عين قانا	2	دير عاصص
		2	مرجعيون	3	حومين الفوقا	1	باريش
		4	ديين	5	عرب صالحيم	5	سلعا



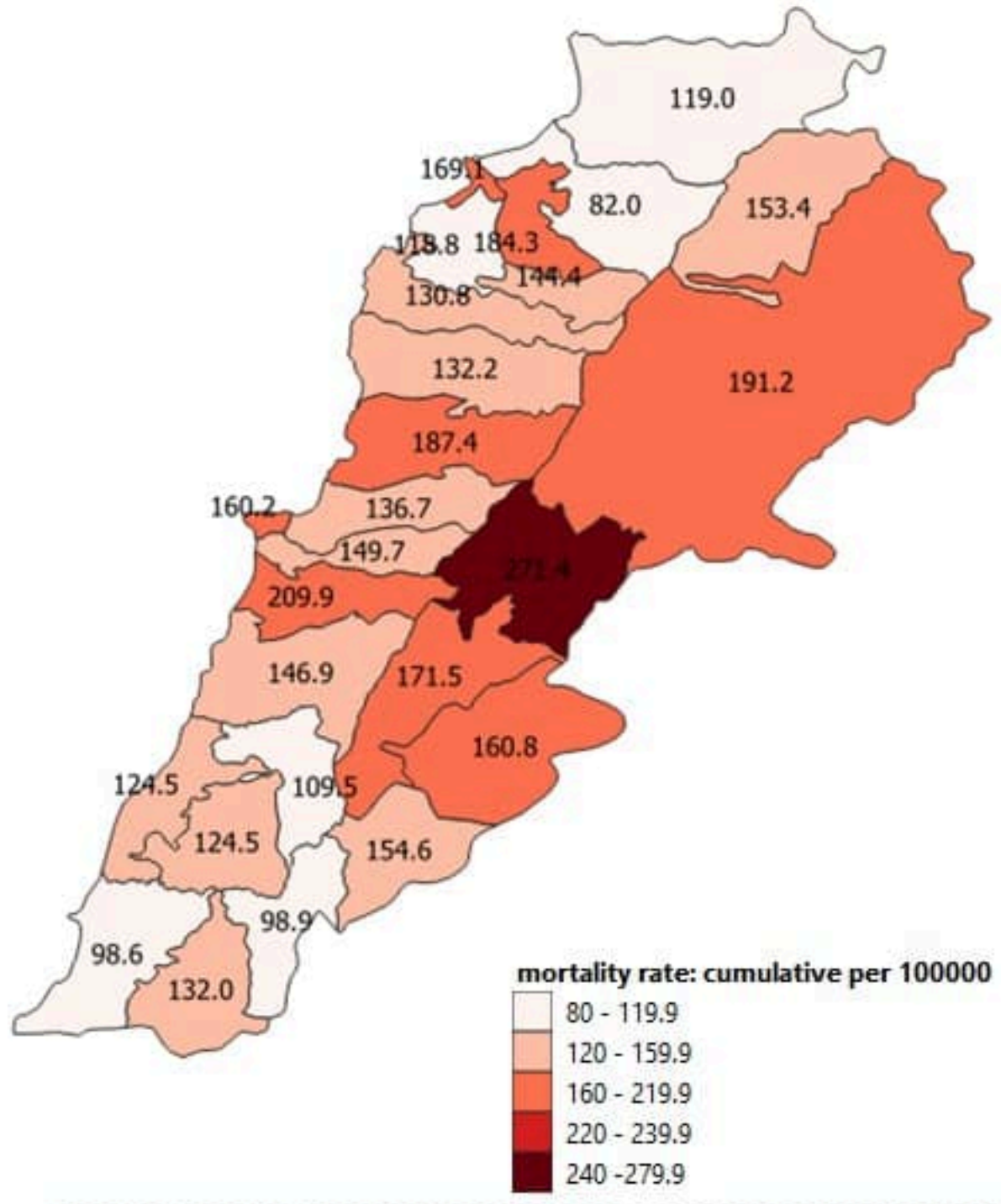
نسب الحدوث التراكمية لكل مئة ألف نسمة
Cumulative incidence rate / 100000



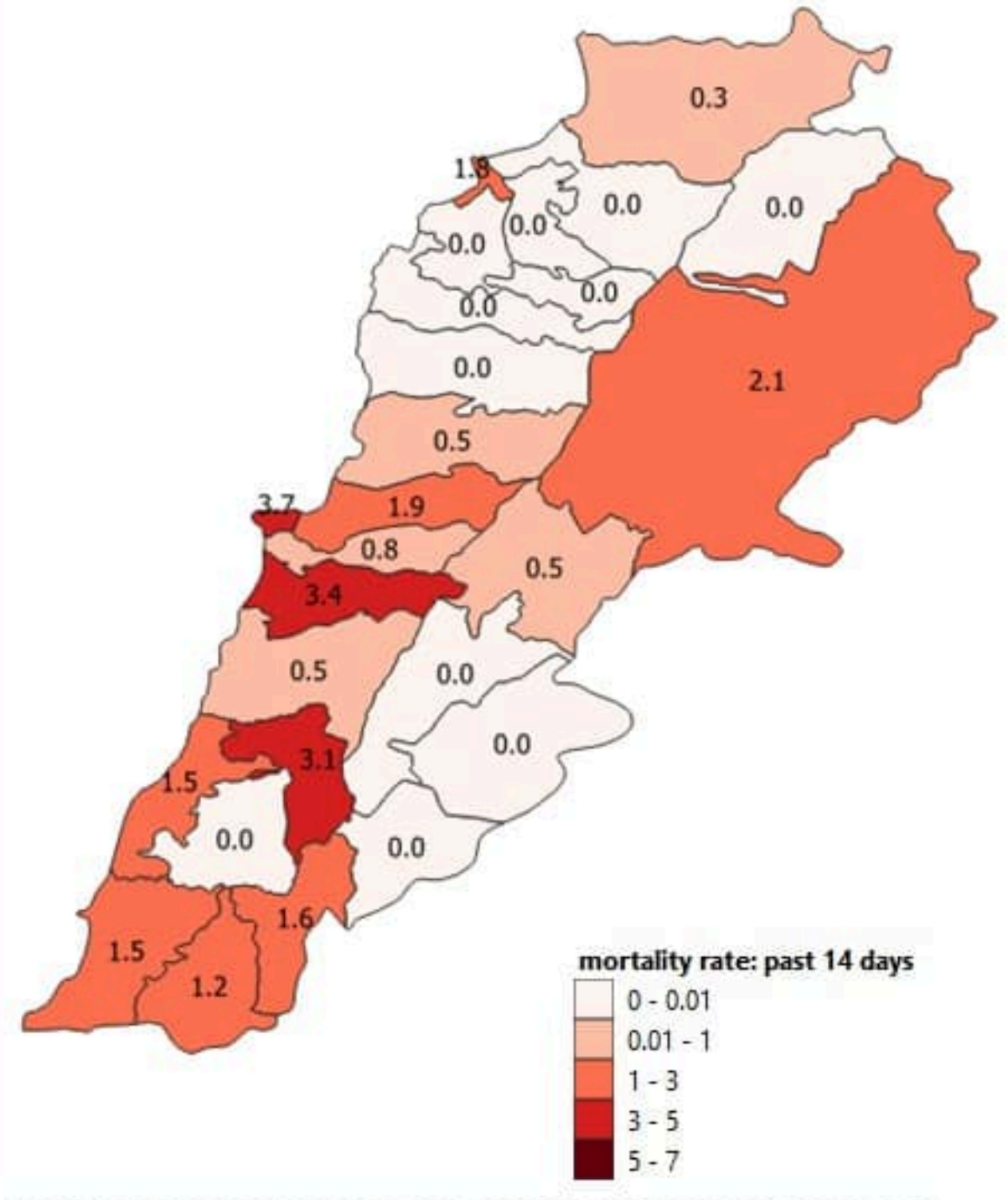
نسب الحدوث لـ 14 الأيام الماضية لكل مئة ألف نسمة
14-day incidence rate / 100000

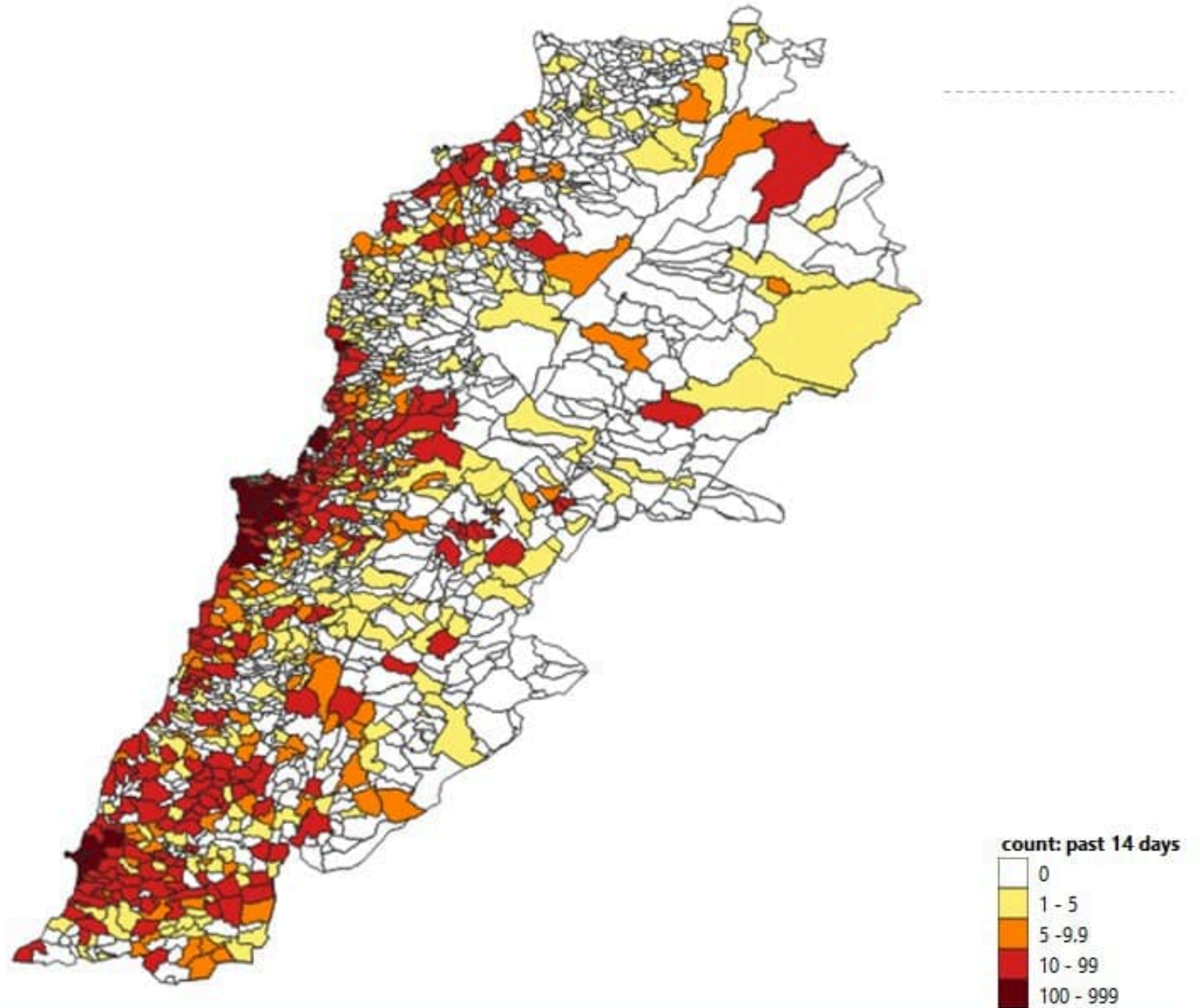


نسب الوفيات التراكمية لكل مئة الف نسمة
Cumulative mortality rate /100000



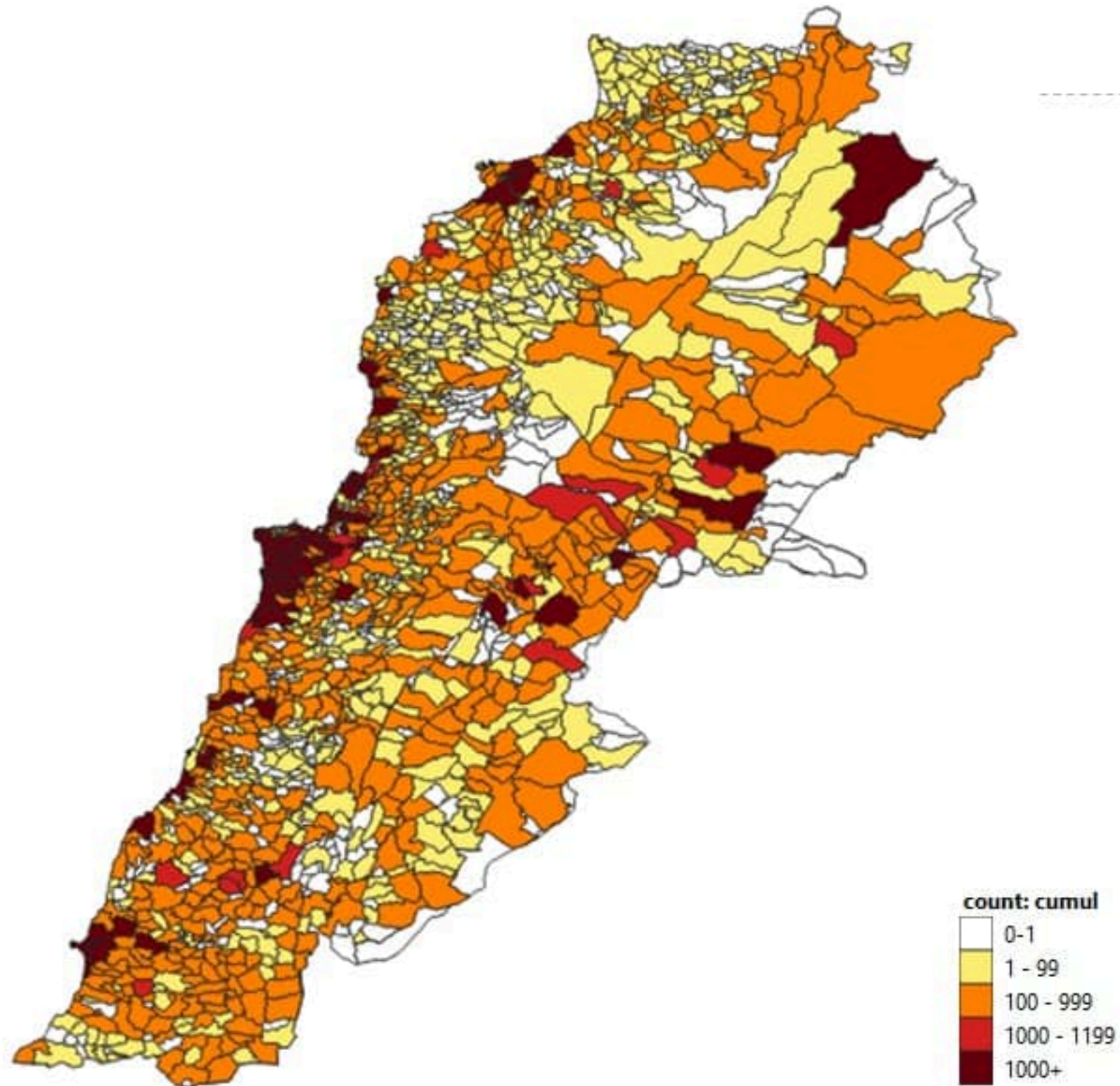
نسب الوفيات لـ 14 الايام الماضية لكل مئة الف نسمة
14-day mortality rate /100000



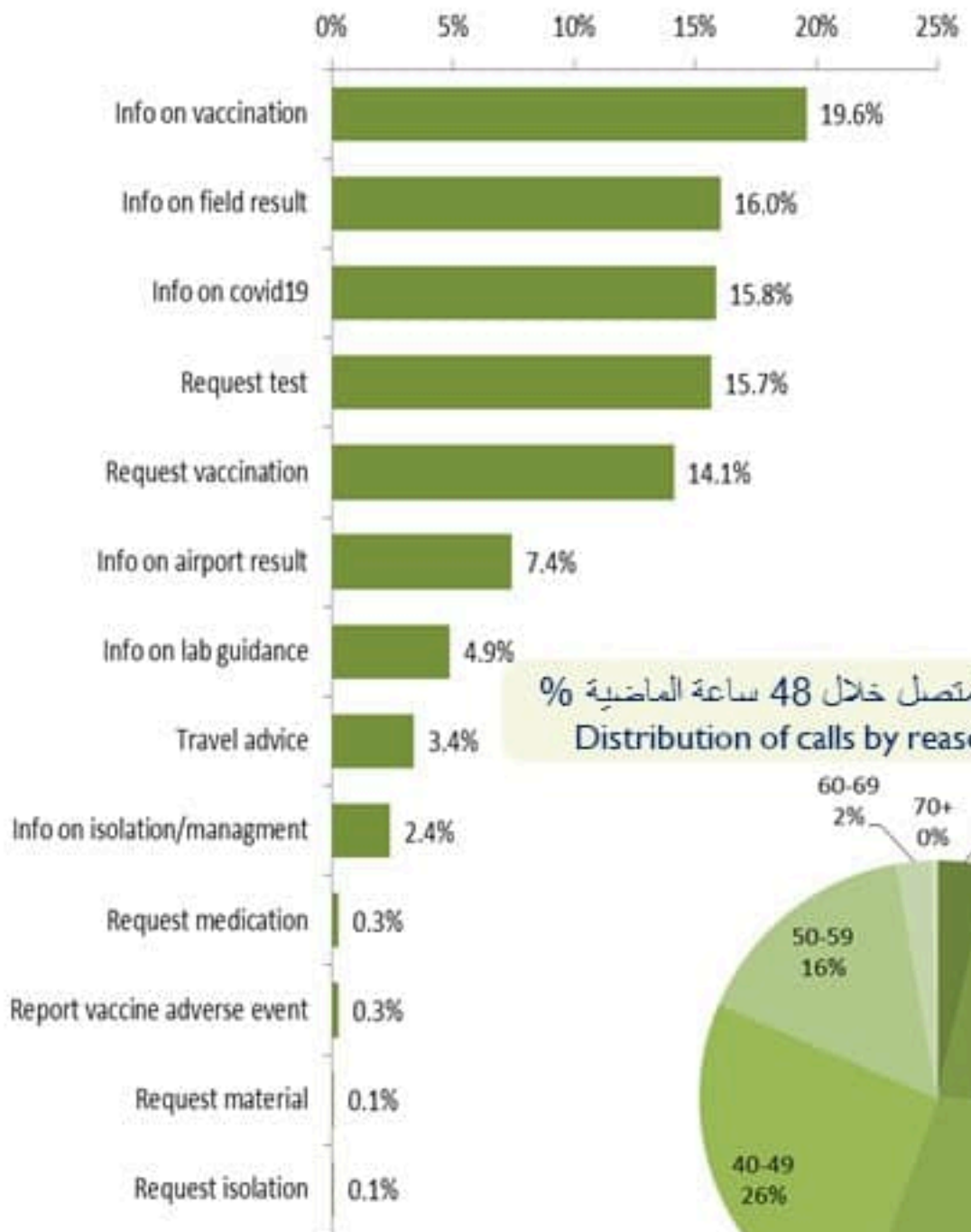




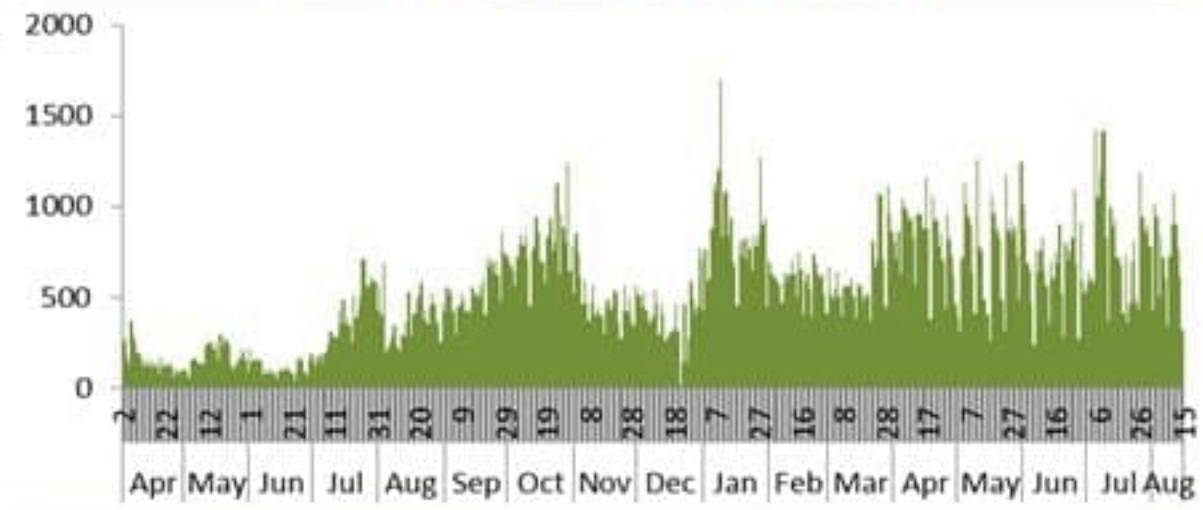
Map of distribution of cumulative number of cases by locality – 16 August 2021



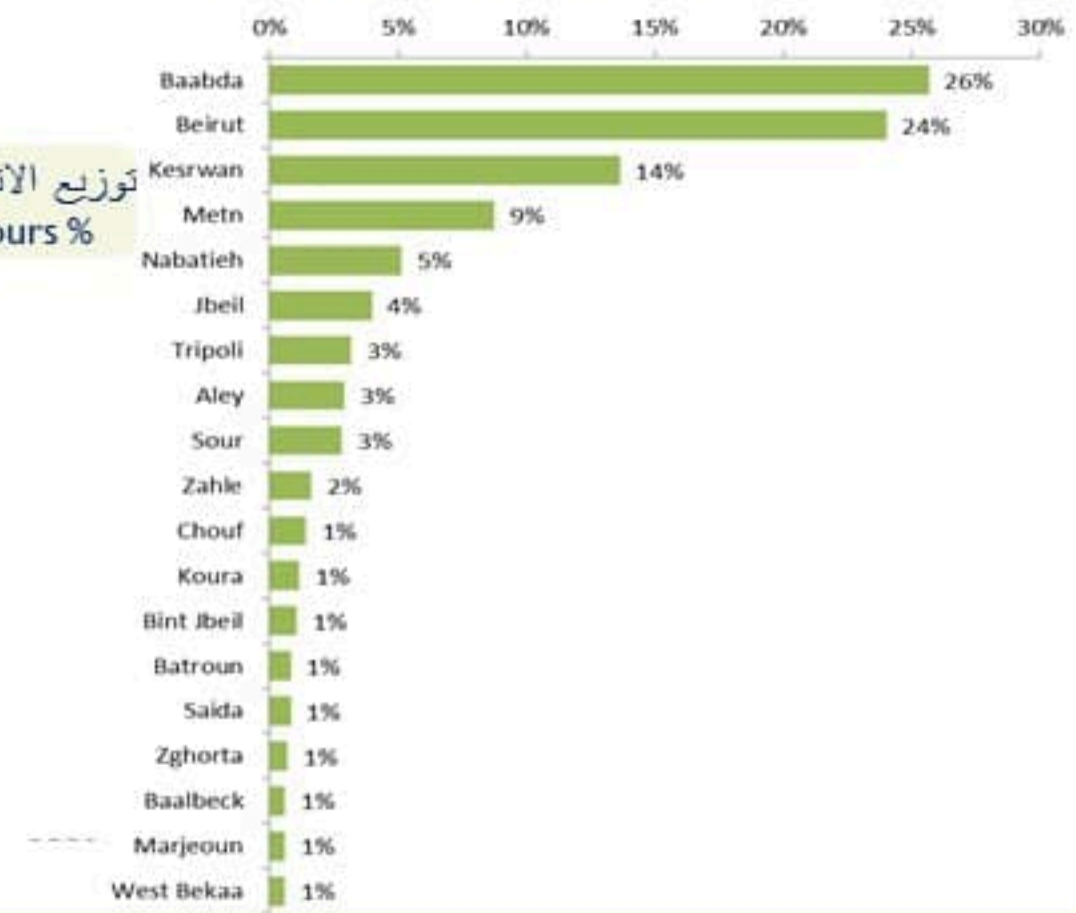
توزيع الاتصالات حسب سبب الاتصال خلال 48 ساعة الماضية %
Distribution of calls by reason of call for the past 48 hours %



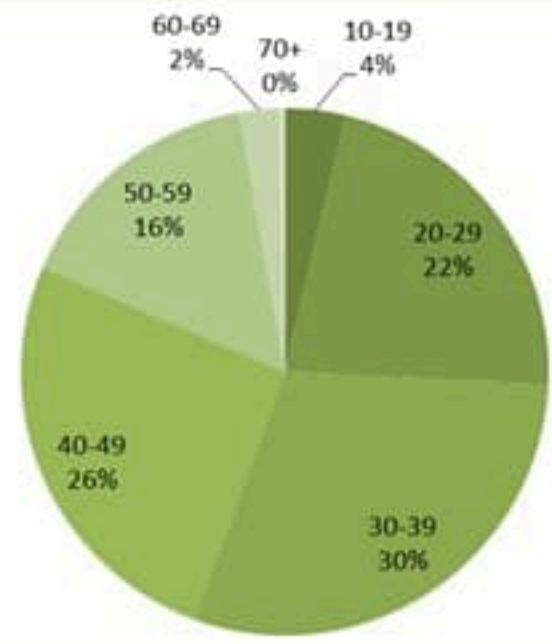
عدد الاتصالات المجاب عليها حسب اليوم
Number of answered calls by day



توزيع الاتصالات حسب قضاء السكن للمتصل خلال 48 ساعة الماضية %
Distribution of calls by caza of residence for the past 48 hours %



توزيع الاتصالات حسب عمر المتصل خلال 48 ساعة الماضية %
Distribution of calls by reason for the past 48 hours %



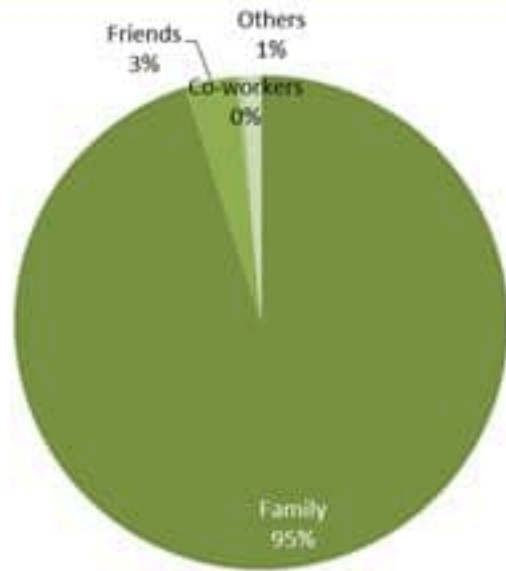


Newly reported and cumulative COVID-19 confirmed cases and deaths, by Mohafaza, as 16 August 2021

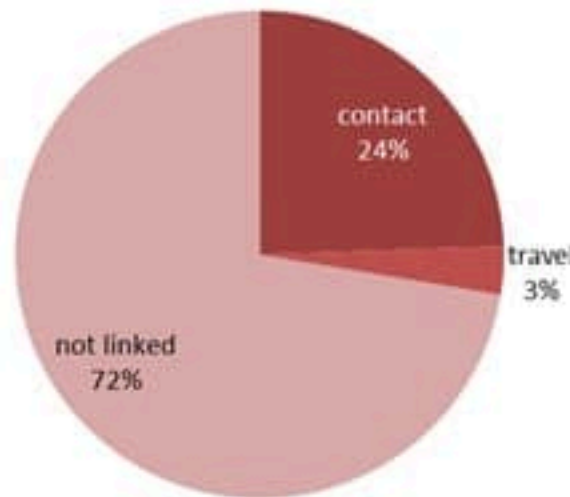
Mohafaza	Cases			Deaths		
	New cases in last 7 days	Change in new cases in last 7 days	Cumulative cases	New deaths in last 7 days	Change in new deaths in last 7 days	Cumulative deaths
Beirut	1722	+18%	53134	9	0%	779
Mount Lebanon	5573	+20%	245023	14	+27%	3079
North	654	+41%	52113	4	+100%	1103
Akkar	80	+51%	15722	0	-100%	373
Beqaa	250	+77%	40208	0	-100%	833
Baalbeck Hermel	104	+65%	32328	2	-50%	645
South	1596	+13%	64818	4	-43%	780
Nabatieh	792	+80%	38209	1	0%	390
Lebanon	11317	+22%	583718	34	-6%	7982



توزيع المخالطين حسب المحيط
لليومين السابقين
Distribution of contacts by profile,
past 2 days



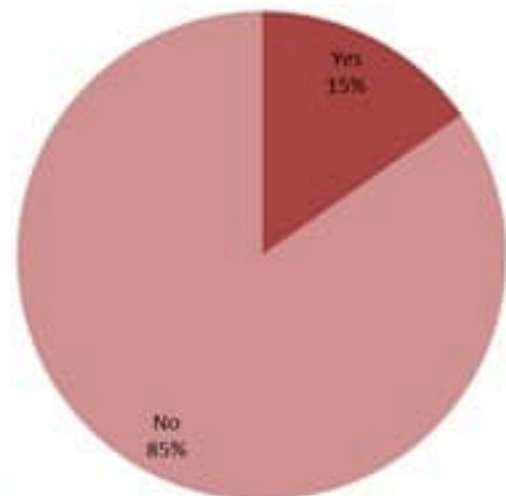
توزيع الحالات حسب مصدر العدوى،
للأيام 7 الأخيرة
Case distribution by source of infection,
past 7 days



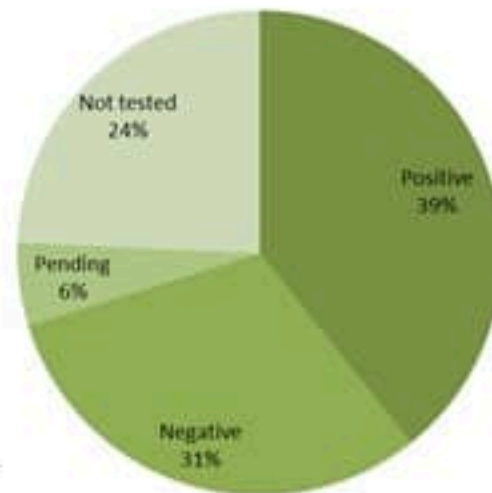
إحصاءات المخالطين الجدد لليومين السابقين
Number of COVID-19 contacts,
past 2 days

1649	عدد الحالات التي تم تفحصها Number of investigated cases
2787	عدد المخالطين الجدد Number of new contacts
163	عدد المخالطين مع إحالة إلى الفحوصات الميدانية Number of referral to field testing

توزيع المخالطين حسب الوضع وجود عدوى سابقة
لليومين السابقين
Contact distribution by prior infection
(past 3 months), past 2 days



توزيع المخالطين حسب الفحوصات المخبرية الحديثة
لليومين السابقين
Contacts distribution by recent testing
status, past 2 days



توزيع المخالطين حسب الوضع التلقيحي
لليومين السابقين
Contacts distribution by vaccination
status, past 2 days

