



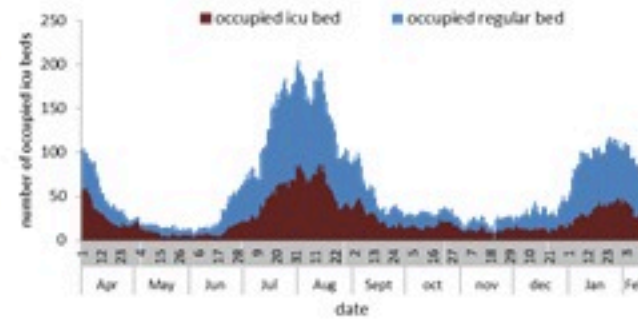
ترصد عدوى الكوفيد 19 في لبنان

16 شباط 2023

ترصد كوفيد 19


المؤشرات الوبائية	خلال 7 أيام الأخيرة	خلال 14 يوم الأخيرة
عدد الوفيات	9	17
نسبة الوفيات لكل 100000	0.17	0.32
نسبة إيجابية فحص PCR لكل مئة فحص	9.2%	11.5%
نسبة الحدوث المحلية لكل 100000	12	28
الاستشفاء (حالات جديدة و قديمة)	ليوم امس	% نسبة الاستعمال
الاسره المستعملة	59	14%
اسره العناية المركزه المستعملة (تنفس اصطناعي)	18(4)	10%
الحالات الجديدة	ليوم امس	التراكمي
الوفيات	2	10810
الحالات (المعدل اليومي للأيام 7 الاخيره)	93	1230569
الخط الساخن	ليوم امس	التراكمي
اتصالات 1787 (1)	114	457666
اتصالات 1214	88	774541

عدد الاسره المستعملة



سيتم التركيز على المؤشرات الخاصة بالحالات الشديدة. في الأيام 7 الأخيرة، تم تسجيل 9 وفيات (0.17 لكل مئة الف). وبلغت نسبة استعمال اسره العناية الفائقة 10% (18 أسرة من اصل 182). اما نسبة إيجابية الفحوصات المحلية فقد بلغت 9.2%. ويصنف التفشي المجتمعي على مستوى 3.

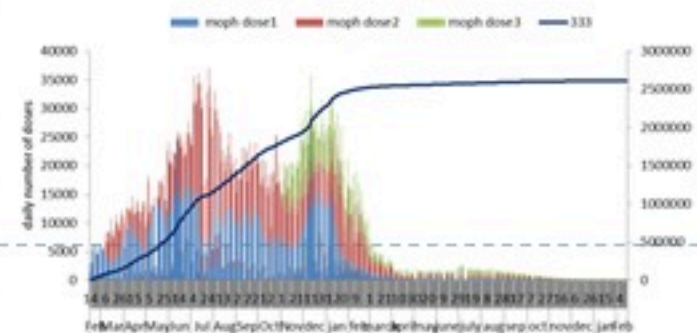
عدد الوفيات حسب اليوم



نسبة إيجابية الفحوصات (معدل 7 أيام الاخيره)



عدد الجرعات حسب اليوم



التلقيح ضد الكوفيد
19 نحو مناعة المجتمع
(المصدر: قاعدة بيانات Impact)

* نسبة من مجموع متلقي الجرعة الثانية

التلقيح	ليوم امس	التراكمي	التغطية (+12y)
المسجلين	-	3879017	71.2%
الجرعة (1)	47	2741641	50.3%
الجرعة (2)	33	2415485	44.3%
الجرعة (3)	16	661488	27.4%*

16 February 2023

COVID-19 surveillance

The report will focus in severe cases.

In past 7 days, 9 deaths (0.17/100000). The ICU COVID-19 occupancy was 10% (18 beds over 182).

The PCR local positivity rate was 9.2%. The community transmission is at level 3.


COVID-19 hospital daily bed occupancy



COVID-19 PCR positivity rate

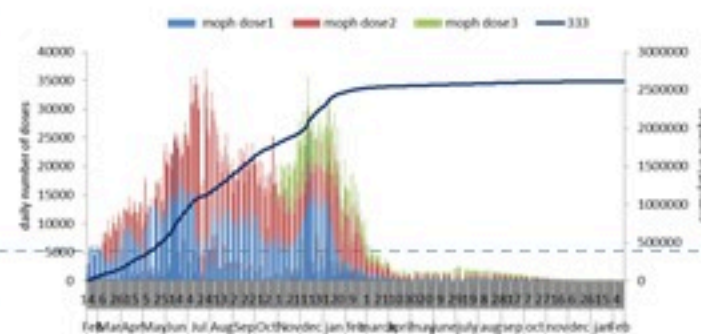


COVID-19 daily deaths



	Past 7 days	Past 14 days
New deaths	9	17
Mortality rate /100000	0.17	0.32
PCR positivity rate %	9.2%	11.5%
Local Incidence rate /100000	12	28
All admissions	Past day	% Occupancy
Occupied beds	59	14%
Occupied ICU beds	18(4)	10%
New	Past day	Cumulative
Deaths	2	10810
Cases (average past 7 days)	93	1230569
Hot line	Past day	Cumulative
1787 (1)	114	457666
1214	88	774541

Number of doses: daily and cumulative



COVID-19 Vaccination (source: Impact database)

	Past day	Cumulative	Coverage (12y+)
Registered	-	3879017	71.2%
1 st dose	47	2741641	50.3%
2 nd dose	33	2415485	44.3%
3 rd dose	16	661488	27.4%*

* Percentage over recipients of 2nd dose