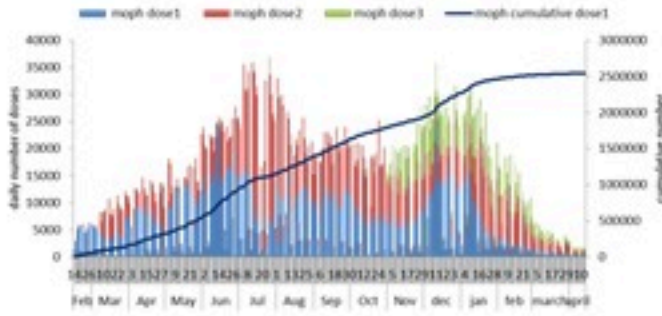




# ترصد عدوى الكوفيد 19 في لبنان

## 15 نيسان 2022

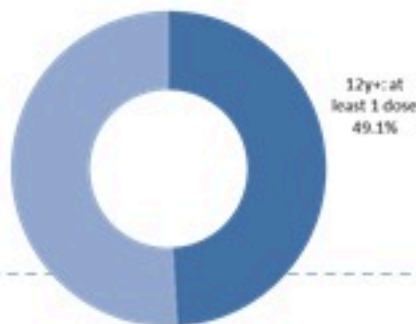
### عدد الجرعات حسب اليوم



التلقيح	ليوم امس	التراكمي	التغطية (على عدد السكان من عمر 12 سنة)
المسجلين	1651	3786094	69.5%
الجرعة (1)	472	2674951	49.1%
الجرعة (2)	615	2347569	43.1%
الجرعة (3)	704	570684	24.3%*

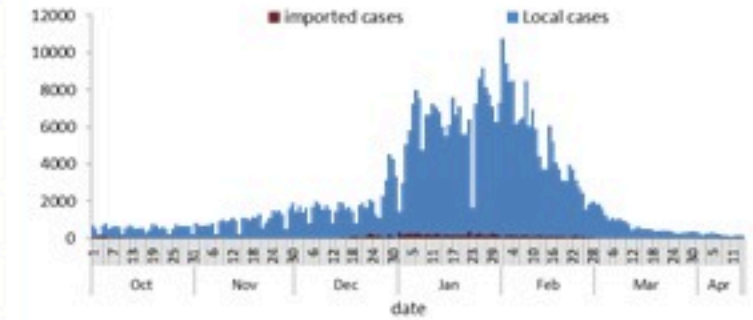
\* نسبة من مجموع متلقي الجرعة الثانية

نسبة التغطية التلقيحية للجرعة الأولى



الحالات	ليوم امس	التراكمي	
عدد الحالات المصابة	146	1095406	
عدد الحالات المحلية	146	1073543	
عدد الحالات الوافدة	0	21863	
عدد حالات الوفاة	2	10356	
عدد حالات الشفاء	-	1076026	
الخط الساخن	ليوم امس	التراكمي	
اتصالات (1)	168 (واردة وصادرة)	411960 (واردة)	
اتصالات	501	710509	
الفحوصات	ليوم امس		
عدد الفحوصات	4729		
إيجابية فحوصات PCR	134		
الاستشفاء	ليوم امس	% نسبة الاشغال	% غير الملقحين
حالات الاستشفاء	45	5%	62%
حالات العناية المركزه	26	7%	82%
حالات مع تنفس اصطناعي	10	-	75%
المؤشرات الوبائية	خلال 14 يوم الأخيرة		
عدد الحالات النشطة	2897		
نسبة الحدوث المحلي لكل 100000	54		
نسبة الوفيات لكل 100000	0.94		
نسبة الفحوصات لكل 100000	1392		
إيجابية فحص PCR لكل مئة فحص	3.7%		

### العدد اليومي للحالات



سجل العداد اليومي 146 حالة جديدة عن يوم امس، مع استمرار في انخفاض نسبة إيجابية الفحوصات الى 3.7% (للايام 14 الأخيرة). ويصنف التفشي المجتمعي على مستوى 2. أما عداد الوفيات، فتم تسجيل حالتين وفاة مع 0.94 وفاة لكل مئة الف (للايام 14 الأخيرة). من جهة الاستشفاء، بلغت نسبة استكمال اسرة العناية الفائقة 7% (26 سرير من اصل 395).


استعمال اسرة كوفيد في المستشفيات حسب اليوم





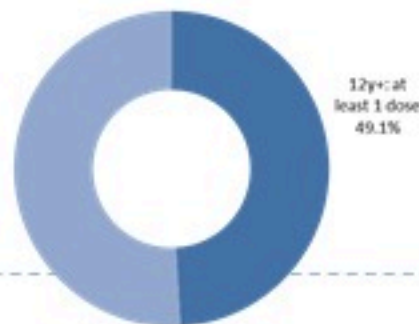
COVID-19 Vaccination (source: Impact database)

### Number of doses: daily and cumulative



	Past day	Cumulative	Coverage (over population 12y+)
Registered	1651	3786094	69.5%
1 <sup>st</sup> dose	472	2674951	49.1%
2 <sup>nd</sup> dose	615	2347569	43.1%
3 <sup>rd</sup> dose	704	570684	24.3%*

\* Percentage over recipients of 2<sup>nd</sup> dose  
1<sup>st</sup> dose vaccination coverage



Cases	Past Day	Cumulative
Confirmed cases	146	1095406
Confirmed local cases	146	1073543
Confirmed imported	0	21863
Deaths	2	10356
Remission	-	1076026

Call centers	Past day	Cumulative
Answered 1787 (I)	168 (in & outbound)	411960 (inbound)
Answered 1214	501	710509

Testing	Past Day
All tests	4729
Positive by PCR	134

Hospital admission	Past Day	% Occupancy	% Unvaccinated
Occupied beds	45	5%	62%
Occupied ICU beds	26	7%	82%
Mechanical ventilation	10	-	75%

Indicators	Past 14 days
Active cases	2897
Local incidence rate	54/100000
Mortality rate	0.94 /100000
Local testing rate	1392/100000
Local positivity PCR %	3.7%

### Cases by day

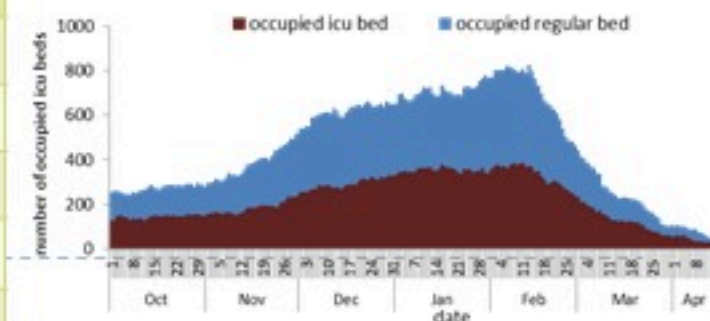


146 new cases were reported for the past day with local PCR positivity rate at 3.7% (for past 14 days). The community transmission is at level 2.

2 new deaths were reported with mortality rate at 0.94 per 100000 (for past 14 days).

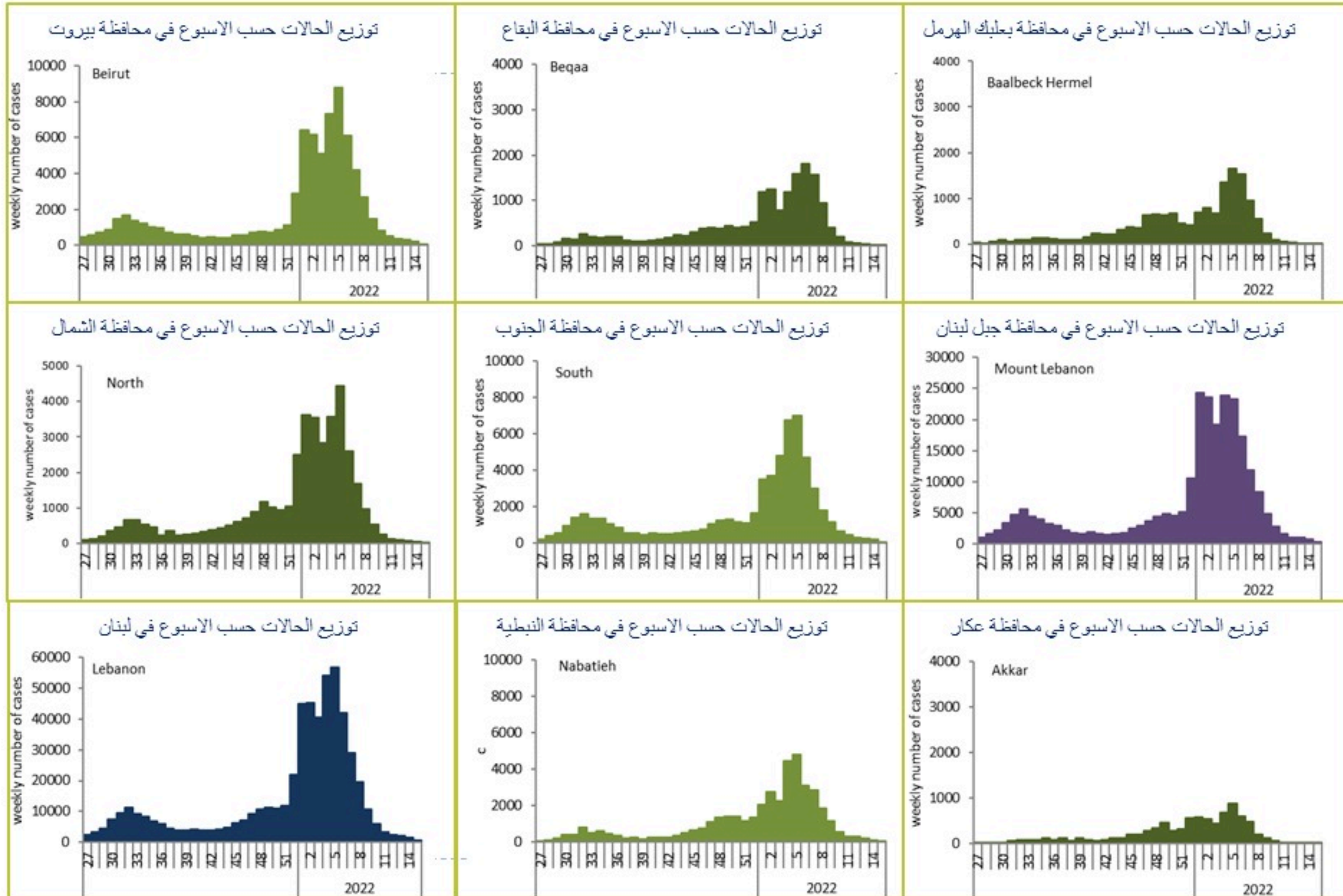
The ICU occupancy rate is 7% with 26 ICU beds occupied for COVID-19 (over 395 available).

### COVID 19 hospital bed occupancy per day

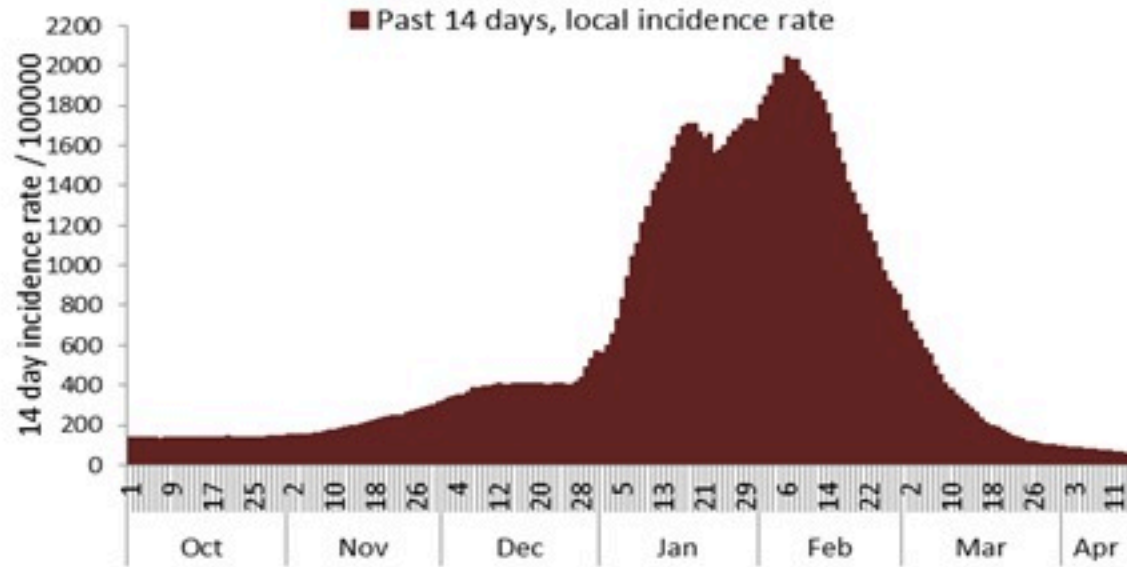




caza	Mortality / نسبة الوفيات rate		Incidence / نسبة الحدوث rate		Past day / يوم أمس				Cumulative / التراكمي					التضاء
	14 لايام Past / الأخيرة 14 days	التراكمي / Cumulative	14 لايام Past / الأخيرة 14 days	التراكمي / Cumulative	غير الوافده Local	الوافده Travel	الوفيات Deaths	الحالات Cases	الشفاء Remission	غير الوافده Local	الوافده Travel	الوفيات Deaths	الحالات Cases	
	/100000	/100000	/100000	/100000										
Beirut	1.65	218	92	24854	17	0	0	17	118,372	119,713	1,107	1,059	120,820	بيروت
Baabda	1.52	188	51	24916	19	0	0	19	161,594	163,297	665	1,239	163,962	بعبدا
Metn	0.79	164	90	20143	33	0	0	33	125,366	127,496	534	1,041	128,030	المتن
Chouf	1.43	204	22	17833	3	0	0	3	36,783	37,228	165	428	37,393	الشوف
Aleyh	0.57	278	49	35170	4	0	0	4	61,057	61,494	346	489	61,840	عاليه
Kesrwan	0.93	239	104	27699	14	0	0	14	58,407	59,323	247	514	59,570	كسروان
Jbeil	0.00	189	75	23217	7	0	0	7	24,978	25,370	91	207	25,461	جبيل
Tripoli	1.18	256	4	11049	4	0	1	4	36,621	37,298	271	870	37,569	طرابلس
Koura	0.00	173	31	18979	3	0	0	3	13,981	14,102	88	129	14,190	الكوره
Zghorta	2.61	237	31	21058	3	0	0	3	15,864	16,022	86	181	16,108	زعرما
Batroun	0.00	149	47	17440	0	0	0	0	9,419	9,570	27	82	9,597	البترون
Akkar	0.32	164	4	7693	0	0	0	0	23,543	24,033	84	515	24,117	عكار
Becharreh	0.00	127	0	8166	0	0	0	0	2,094	2,125	5	33	2,130	بشري
Minieh Danieh	0.47	103	7	4882	2	0	0	2	10,232	10,420	61	222	10,481	المنية الصنية
Zahleh	0.46	294	9	17760	1	0	0	1	38,257	38,824	173	645	38,997	زحلة
West Bekaa	0.00	197	14	13345	0	0	0	0	13,125	13,323	61	198	13,384	البقاع الغربي
Baalbeck	0.35	236	5	14784	1	0	0	1	41,385	42,018	129	672	42,147	بعلبك
Hermel	1.53	176	5	7551	0	0	0	0	4,801	4,903	19	115	4,922	الهرمل
Rashaya	0.00	176	12	10138	0	0	0	0	4,015	4,084	15	71	4,099	راشيا
Saida	0.31	177	46	16310	9	0	0	9	52,153	52,873	320	577	53,193	صيدا
Sour	0.29	128	66	18545	5	0	0	5	62,589	63,298	464	440	63,762	صور
Jezzine	6.26	138	13	14276	0	0	0	0	4,495	4,553	11	44	4,564	جزين
Nabatieh	2.83	197	108	31743	14	0	0	14	44,107	44,664	225	279	44,889	النبطية
Bint Jbeil	1.25	202	111	25042	2	0	1	2	19,677	19,983	129	162	20,112	بنت جبيل
Marjeoun	1.59	132	59	16465	1	0	0	1	10,117	10,288	39	83	10,327	مرجعيون
Hasbaya	0.00	205	17	11632	0	0	0	0	3,382	3,391	70	61	3,461	حاصبيا
Unspecified					4	0	0	4	79,612	63,850	16,431	0	80,281	ميد التحقيق
<b>Lebanon</b>	<b>0.94</b>	<b>195</b>	<b>54</b>	<b>20601</b>	<b>146</b>	<b>0</b>	<b>2</b>	<b>146</b>	<b>1076026</b>	<b>1073543</b>	<b>21863</b>	<b>10356</b>	<b>1095406</b>	<b>لبنان</b>



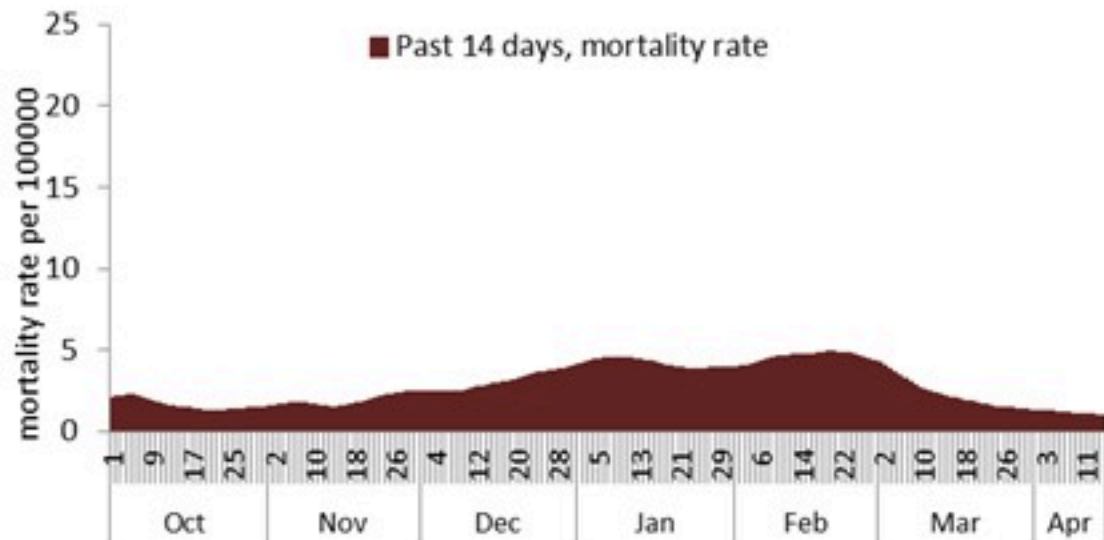
نسبة الحالات الجديدة لكل مئة الف نسمة خلال 14 يوم السابقة  
Incidence rate for the 14 days (/100000)



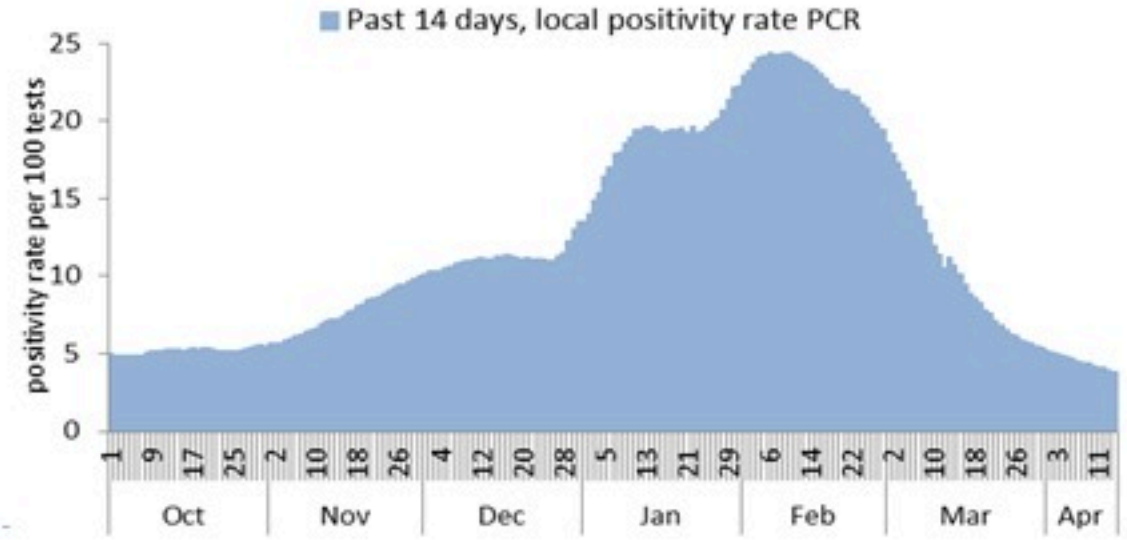
نسبة الفحوصات المحلية لكل مئة الف نسمة خلال 14 يوم السابقة  
Testing rate for the past 14 days (/100000)



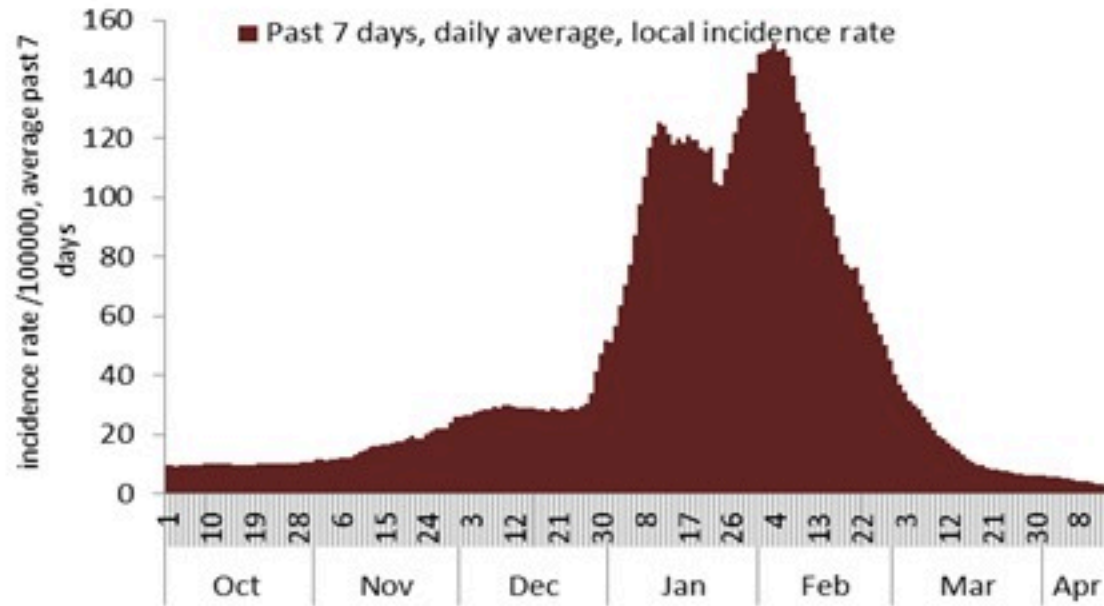
نسبة الوفيات لكل مئة الف نسمة خلال 14 يوم السابقة  
Mortality rate for the past 14 days (/100000)



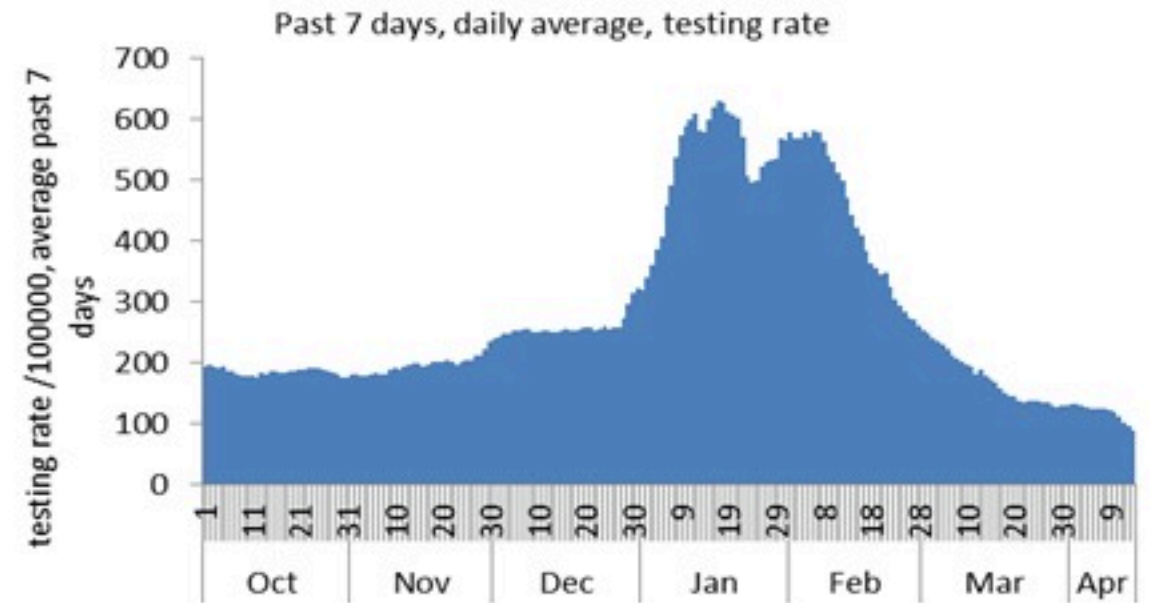
النسبة المئوية للفحوصات المحلية الإيجابية خلال 14 يوم السابقة  
Positivity rate for the past 14 days (%)



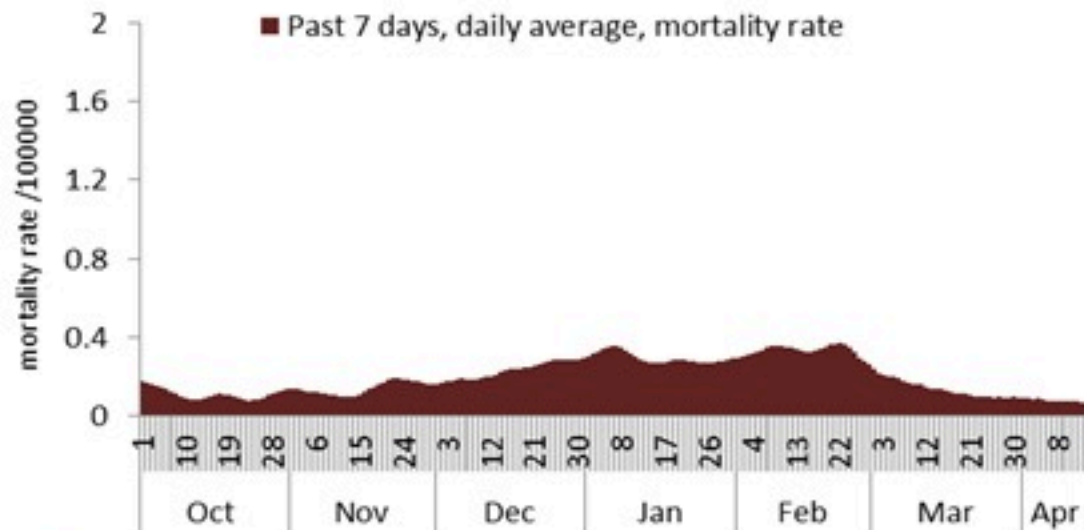
نسبة الحالات الجديدة لكل مئة ألف نسمة  
Incidence rate s (/100000)



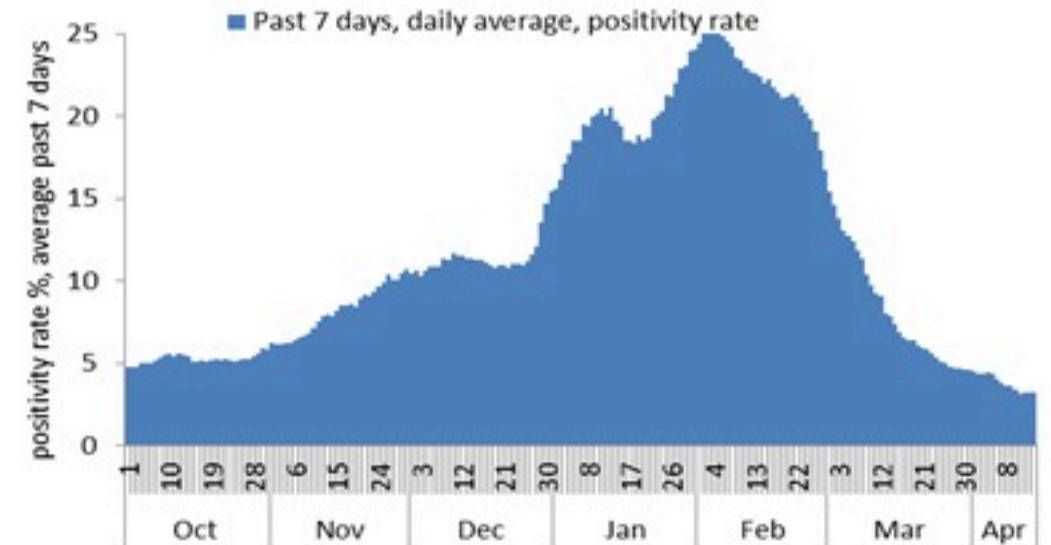
نسبة الفحوصات المحلية لكل مئة ألف نسمة  
Testing rate (/100000)



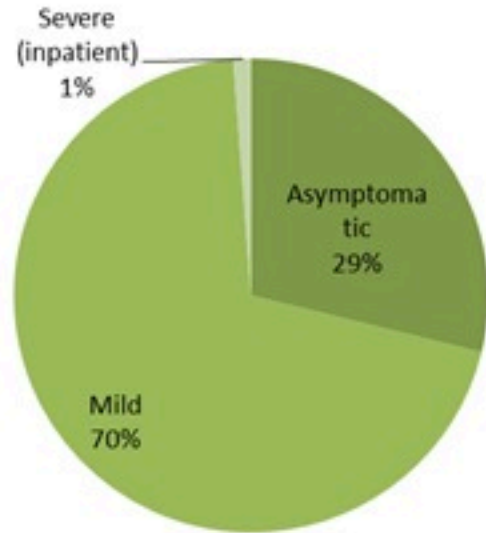
نسبة الوفيات لكل مئة ألف نسمة  
Mortality rate (/100000)



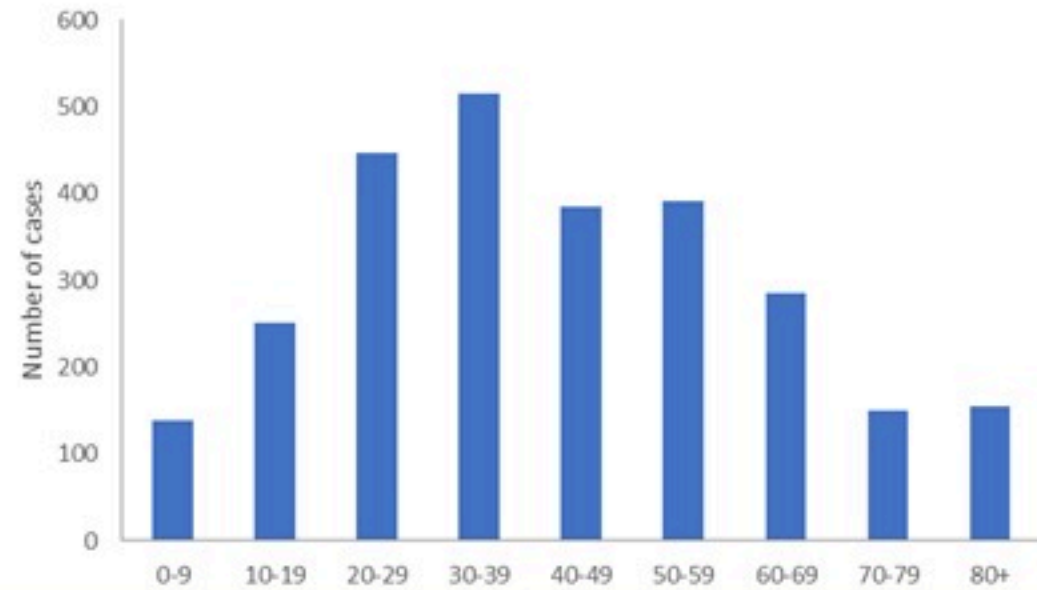
النسبة المئوية للفحوصات المحلية الإيجابية  
Positivity rate (%)



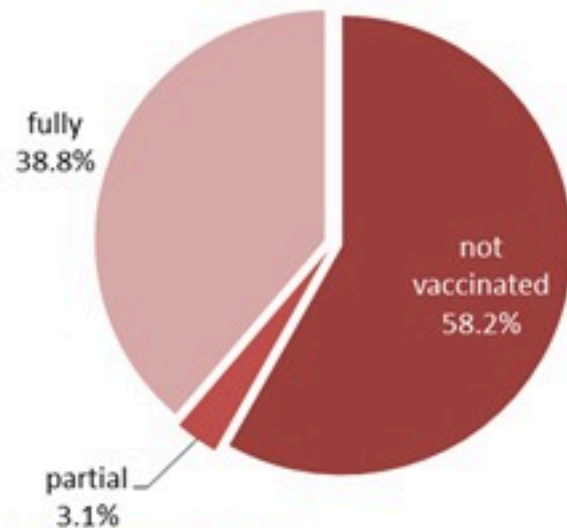
توزيع الحالات حسب المرض لـ 14 الأخريرة (%)  
Case distribution by severity for past 14 days (%)



توزيع الحالات حسب العمر لـ 14 الأخريرة  
Case distribution by age group for past 14 days

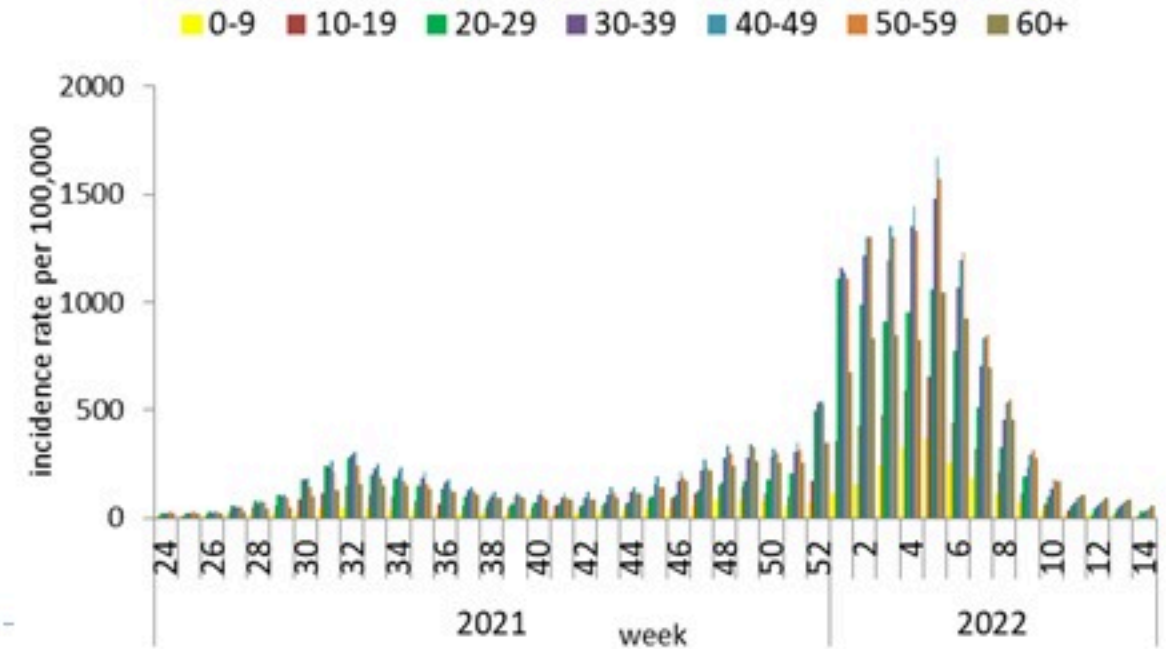


توزيع الحالات حسب الوضع التلقيحي لـ 14 الأخريرة (%)  
Case distribution by vaccination status for past 14 days (%)



Fully: more than 14 days after 2<sup>nd</sup> dose  
Partial: between 14 days post 1<sup>st</sup> dose and 14 days post 2<sup>nd</sup> dose  
Not vaccinated: 0 dose, or less than 14 days post 1<sup>st</sup> dose

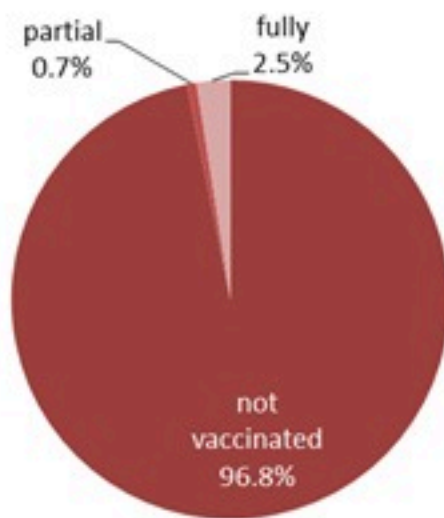
نسبة الحدوث حسب العمر والاسبوع (لكل مئة ألف نسمة)  
Age specific incidence rate by age group and week (/100000)



عدد الوفيات حسب ونسبة الوفيات لكل مئة ألف حسب اليوم  
Deaths and mortality rate (per 100000) per day



توزيع الوفيات حسب وجود الوضع التلقيحي، 2022 (%)  
Deaths by vaccination status, 2022 (%)



Fully: more than 14 days after 2<sup>nd</sup> dose  
Partial: between 14 days post 1<sup>st</sup> dose and 14 days post 2<sup>nd</sup> dose  
Not vaccinated: 0 dose, or less than 14 days post 1<sup>st</sup> dose

جدول خصائص الوفيات  
Distribution of deaths by age group

وجود امراض مزمنة او وضع صحي خاص Underlying conditions	نسبة الامائة % Case fatality %	عدد حالات الوفاة Number of deaths	الفئة العمرية Age group
	0.07	13	0-9
	0.03	20	10-19
	0.05	68	20-29
	0.14	182	30-39
	0.50	491	40-49
	1.33	1060	50-59
	4.21	2063	60-69
	10.21	2893	70-79
	20.88	3566	80+
	<b>0.95</b>	<b>10356</b>	<b>ALL</b>

جدول حالات الوفاة المسجلة خلال 24 ساعة المنصرمة والمثبتة  
Line list of confirmed covid-19 deaths for the past 24 hours

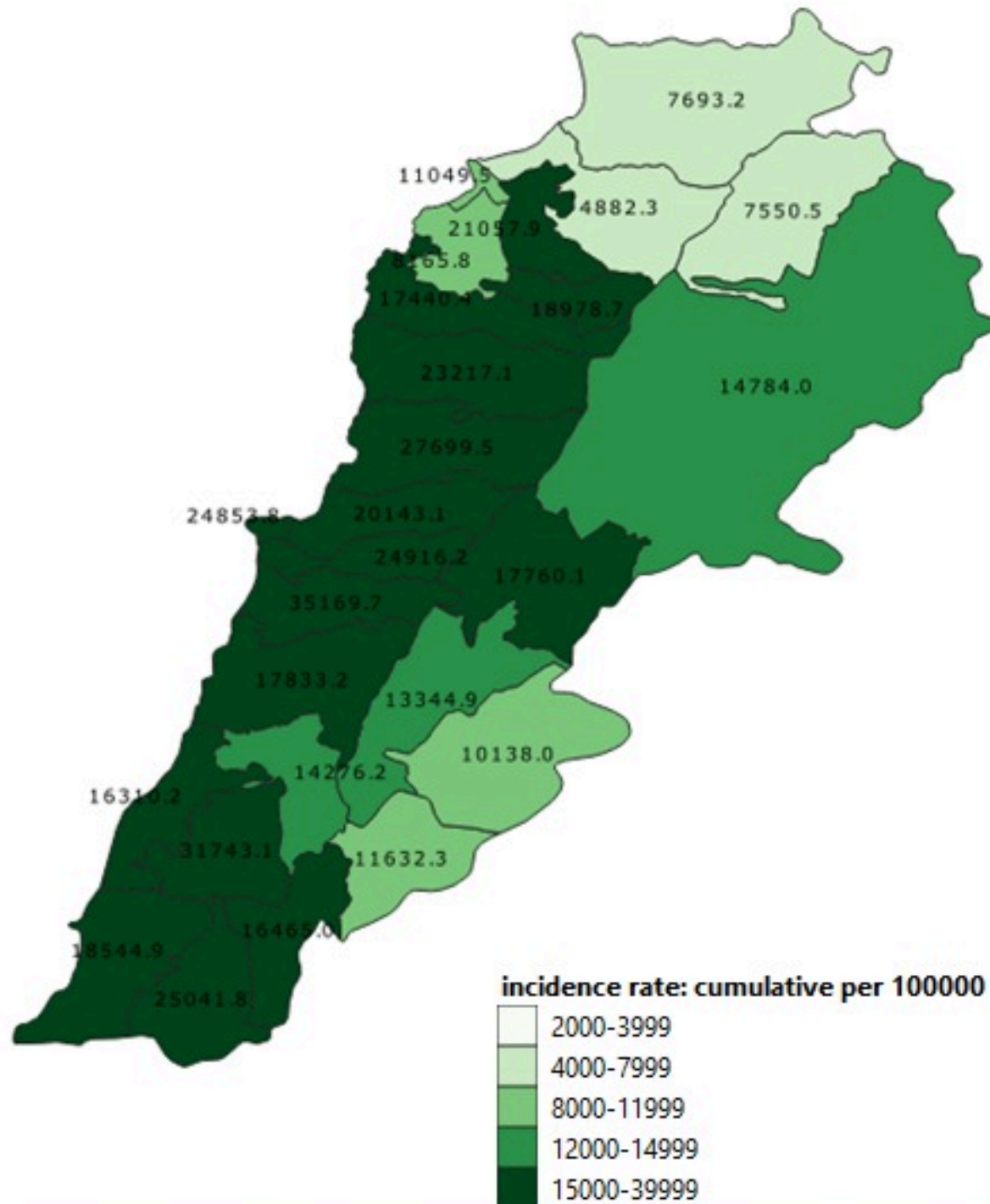
#	المستشفى	السكن (القضاء)	الجنس	العمر (سنة)	وجود امراض مزمنة
1	طرابلس الحكومي	طرابلس	ذكر	56	نعم
2	تبين الحكومي	بنت جبيل	أنثى	82	نعم



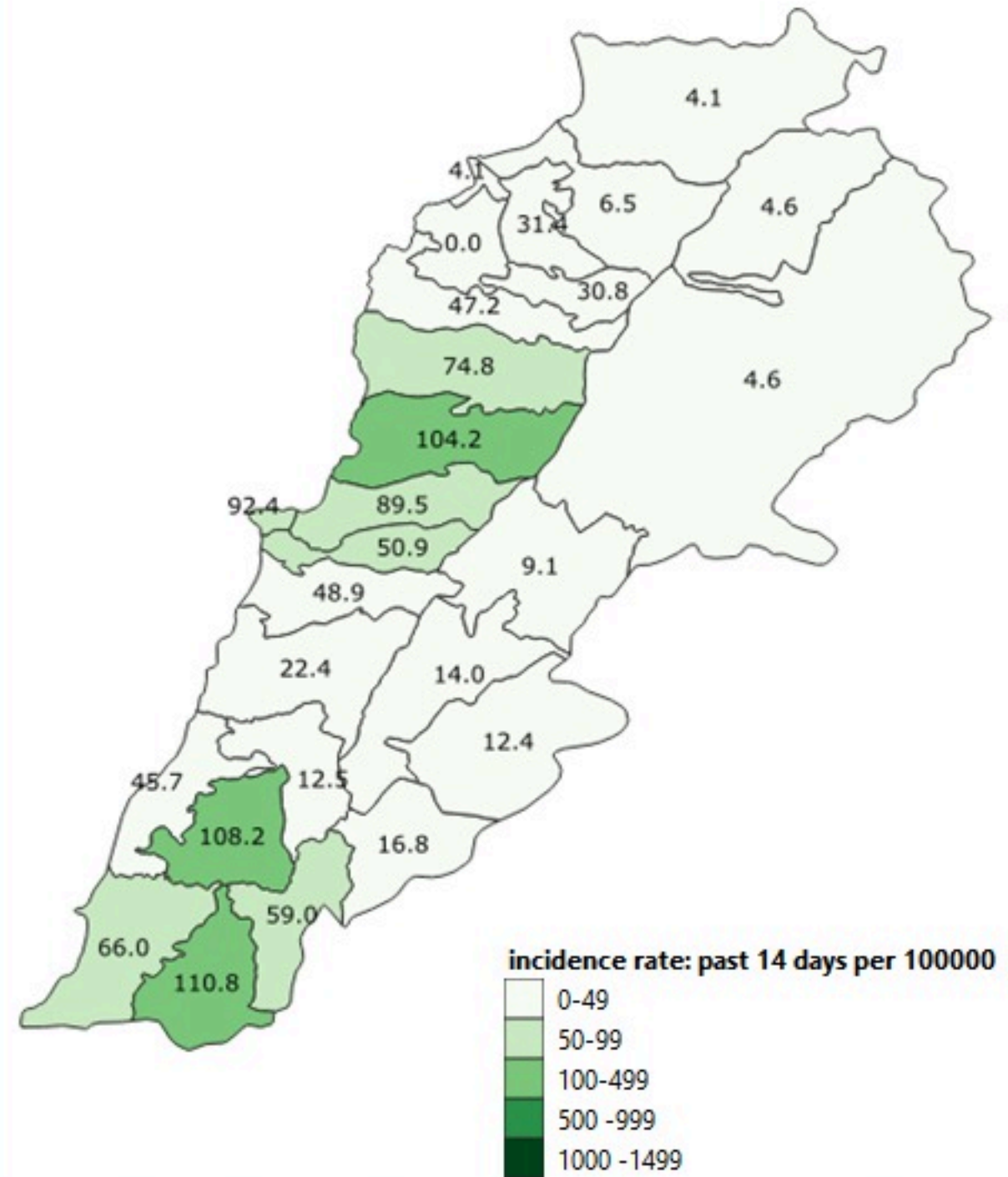
بيروت	عاليه	عين الحلوه	1	1
الجامعة الاميركية	خلده	هازية	2	1
المزرعة (بيروت)	الكحالة	سككية	1	1
البسطا القوقا	قيد التحقق	مروانية	1	1
الجميزه	كسروان	كفر حتا (صيدا)	1	1
الجعبتاوي	جونييه صربيا	قيد التحقق	1	4
الأشرفية (بيروت)	جونييه عدير	صور	1	5
قيد التحقق	أدونيس (كسروان)	جوبا	2	7
بعيدا	جونييه ساحل علما	طورا	1	1
الشيح	أدما والذقه	شعبية	1	1
الجناح	الصفرا (كسروان)	بياضة (صور)	2	1
عين الرمانة (الشيح)	البوار	قيد التحقق	1	1
حاره حريك	السهيلة (كسروان)	النبطية	2	1
بعيدا	عزيز	كفر رمان	1	5
مار تقلا (بعيدا)	دلبتا	حبوش	1	1
الحدث	قيد التحقق	جرجوع	1	6
بطشاي	جيبيل	صربا (النبطية)	1	1
قيد التحقق	جيبيل	زفتا	3	2
المتن	عمشيت	دير الزهراني	2	1
البوشرية	المنصف	دوير (النبطية)	1	2
الروضة (بوشرية)	حبوب	قيد التحقق	1	2
الدكوانة	طرابلس	بنت جيبيل	1	2
أطلياس	طرابلس الزيتون	قيد التحقق	1	8
جل الدير	طرابلس الزاهرية	مرجعيون	1	1
مزرعة دير حوكر	قيد التحقق	قيد التحقق	2	2
المنصورية (المتن)	الكوره		3	3
المطيب	برسا	قضاء قيد التحقق	2	3
قرنة شهبان	قيد التحقق		1	2
الربوه	زهرتا		1	1
مزرعة يشوع	زهرتا		2	1
بكتيا	مجدليا (زهرتا)		1	1
برمانا (المتن)	المنيه الضبيه		1	1
بعيدات	عاصون		1	1
ضهر الصوان (المتن)	قيد التحقق		1	1
قيد التحقق	رحلة		1	2
الشوف	كفر زبد		1	1
الدامور	بعلبك		1	1
شحيم	قيد التحقق		1	1
دير نوريت	صيدا		1	1



نسب الحدوث التراكمية لكل مئة ألف نسمة  
Cumulative incidence rate /100000

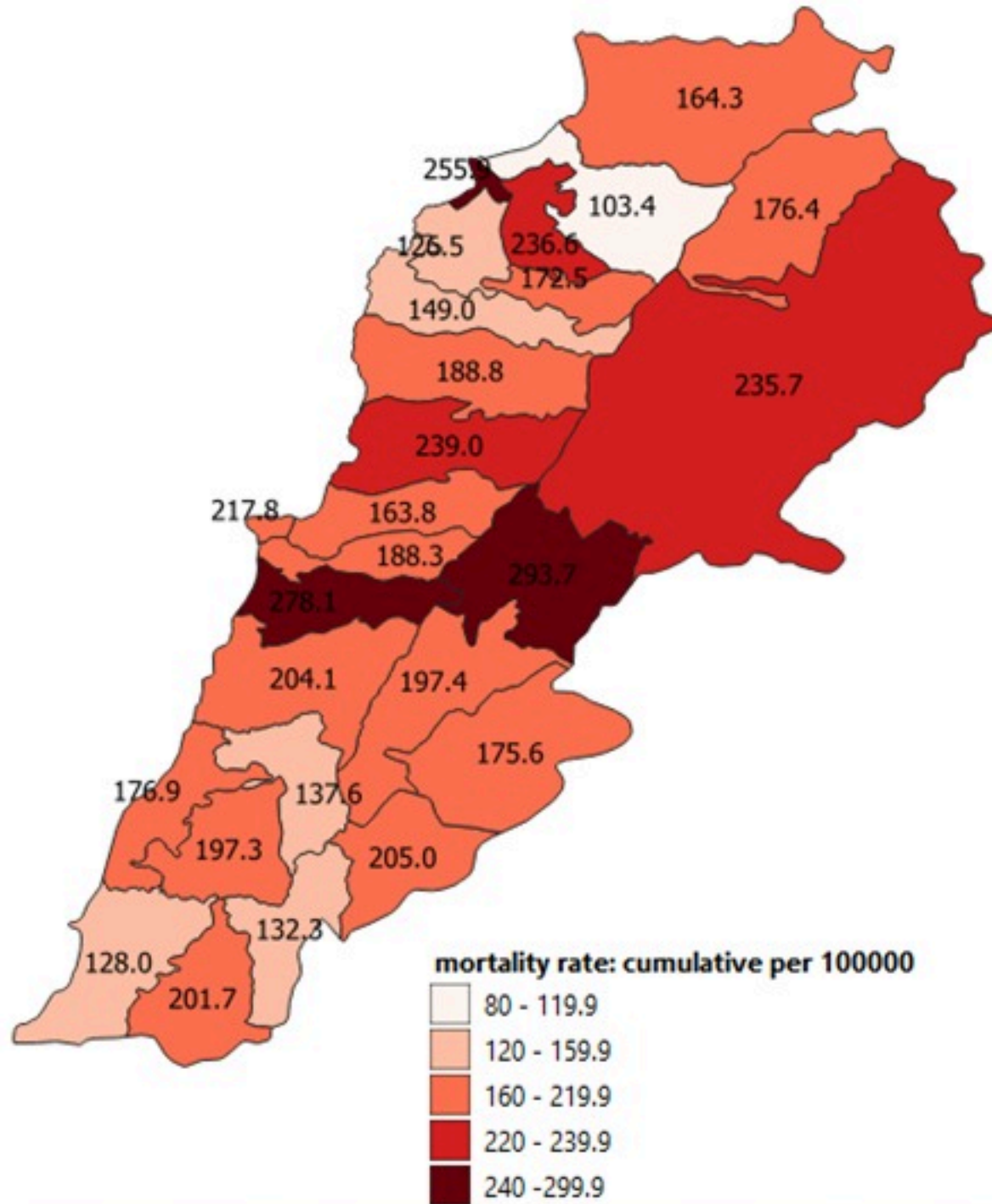


نسب الحدوث لـ 14 ايام الماضية لكل مئة ألف نسمة  
14-day incidence rate /100000

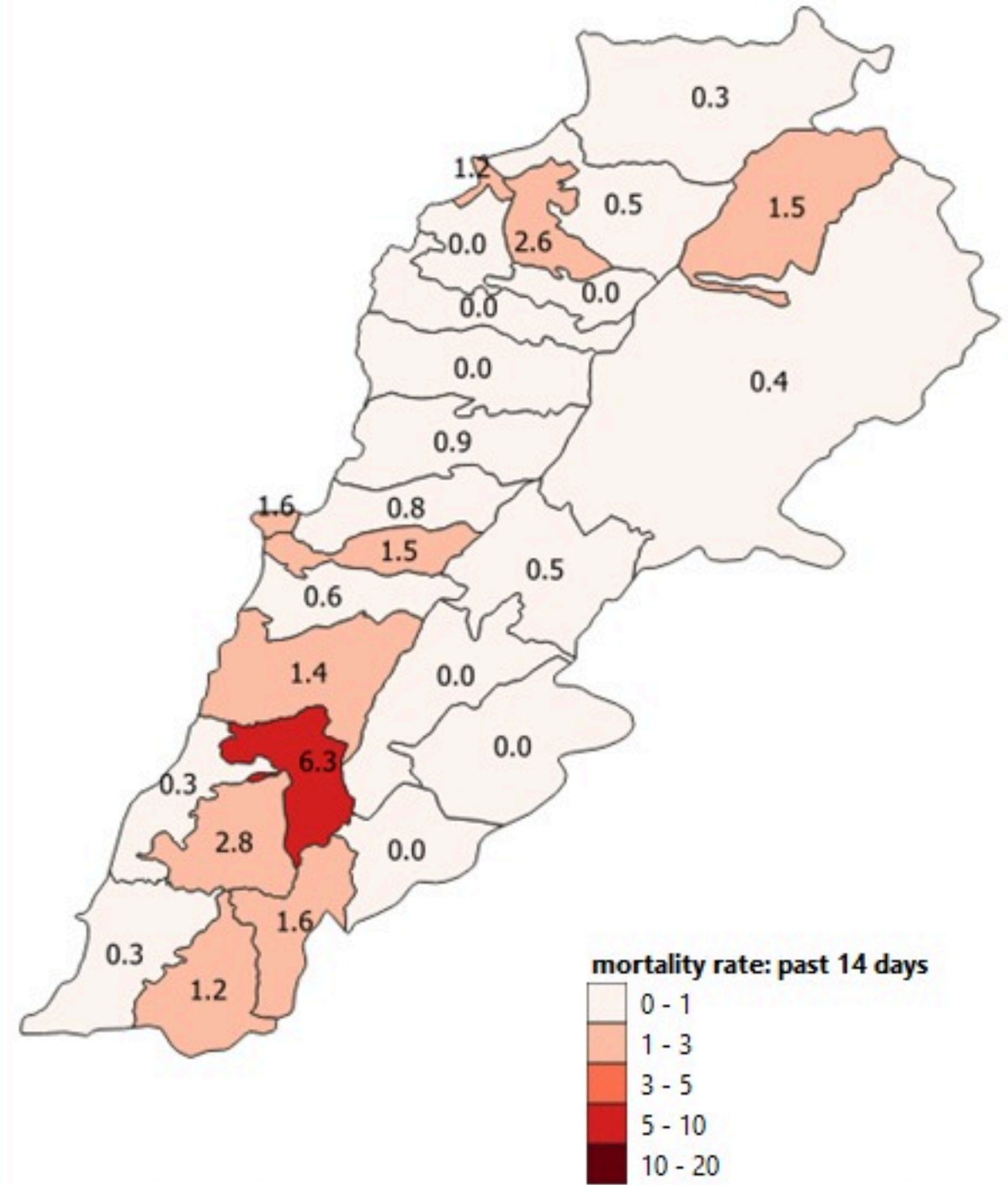


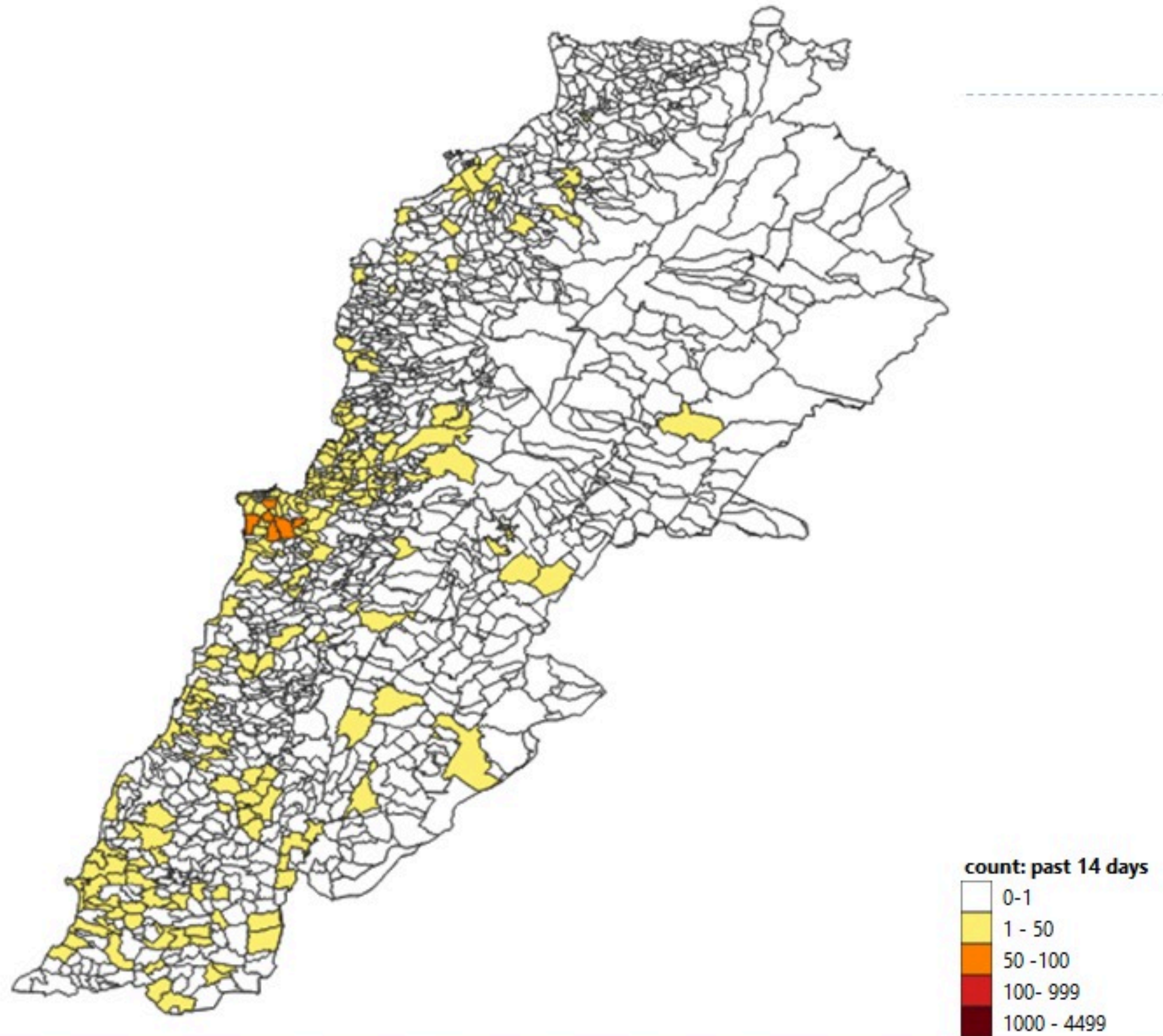


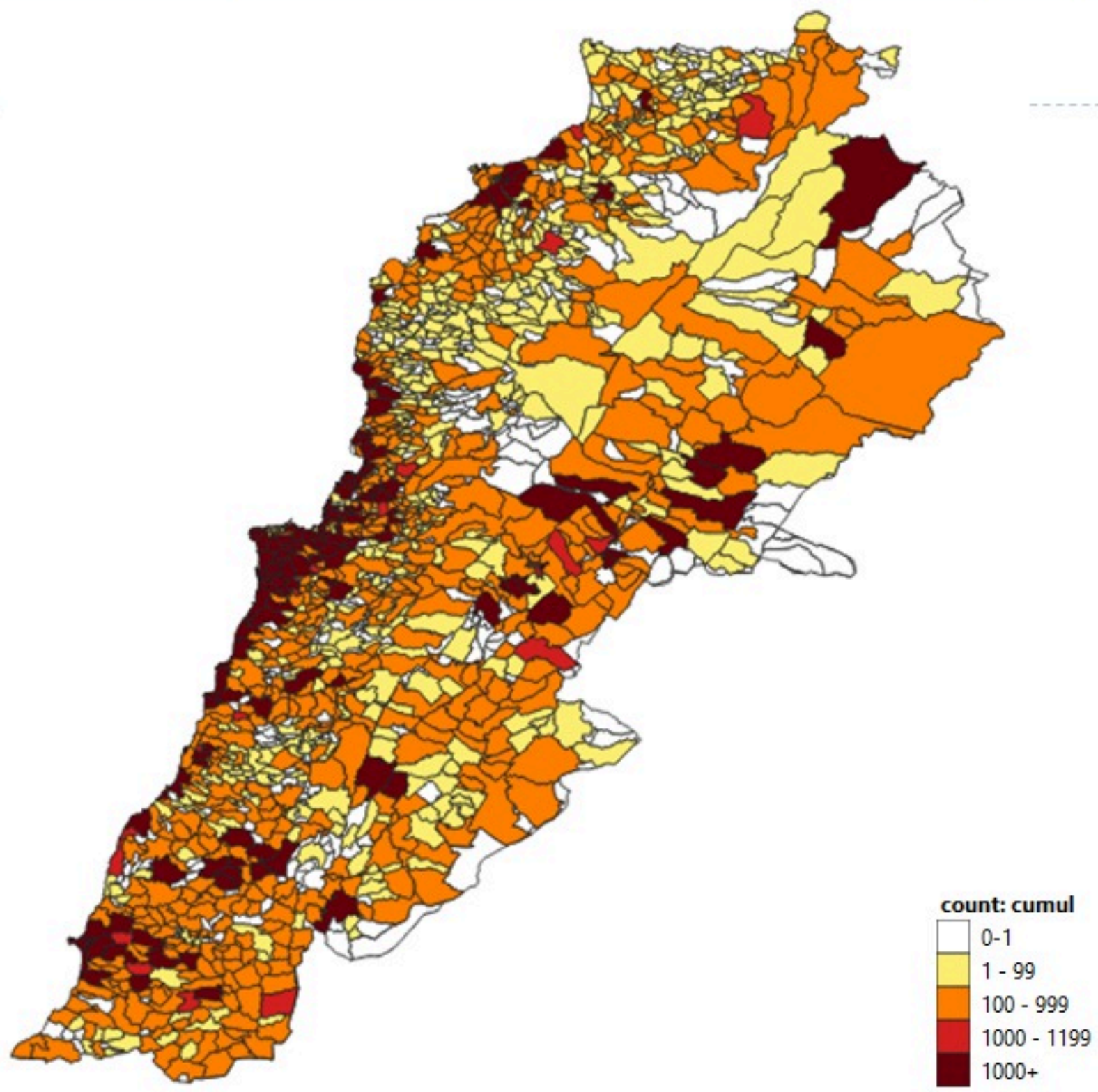
نسب الوفيات التراكمية لكل مئة الف نسمة  
Cumulative mortality rate /100000



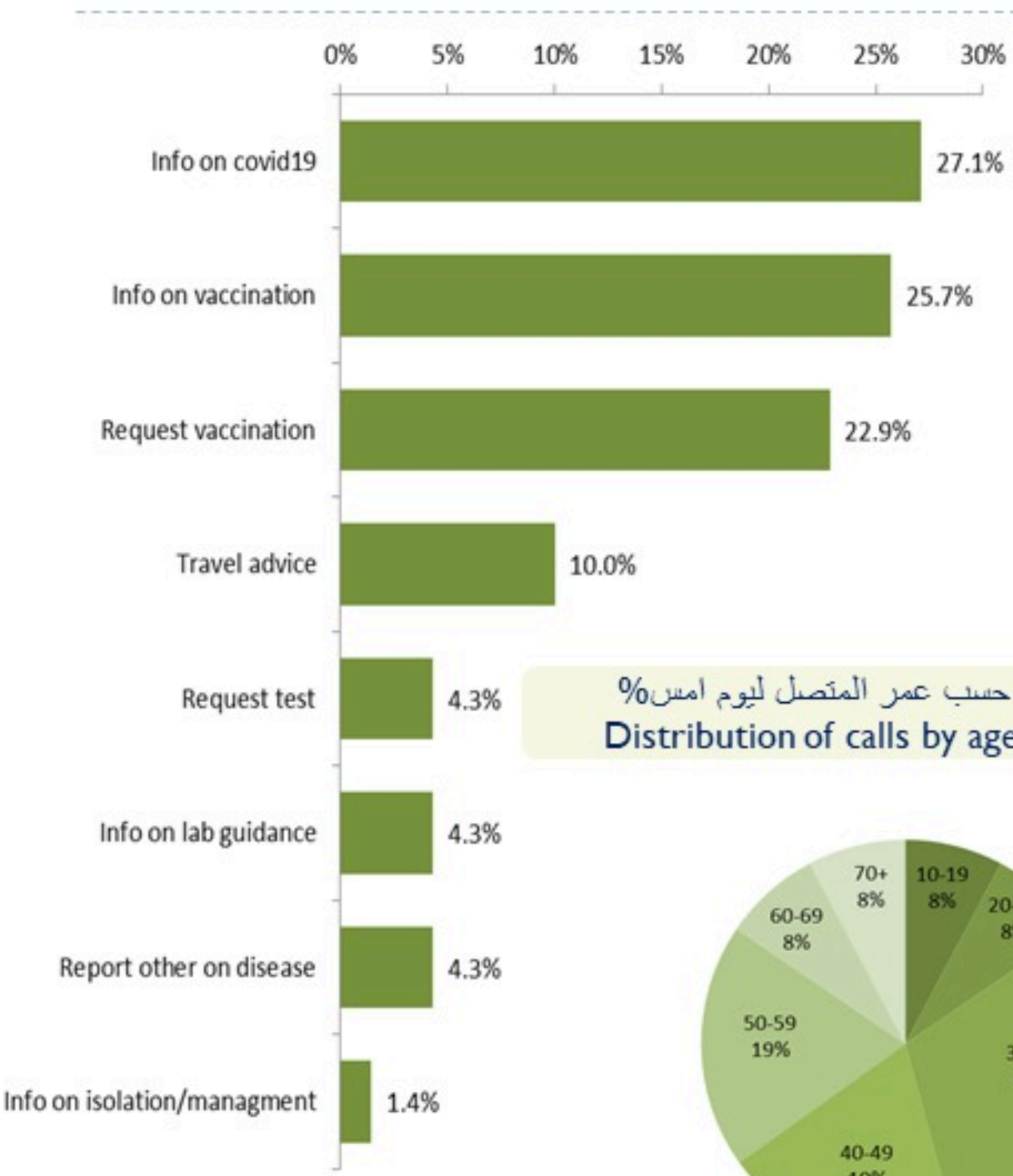
نسب الوفيات لايام 14 الماضية لكل مئة الف نسمة  
14-day mortality rate /100000



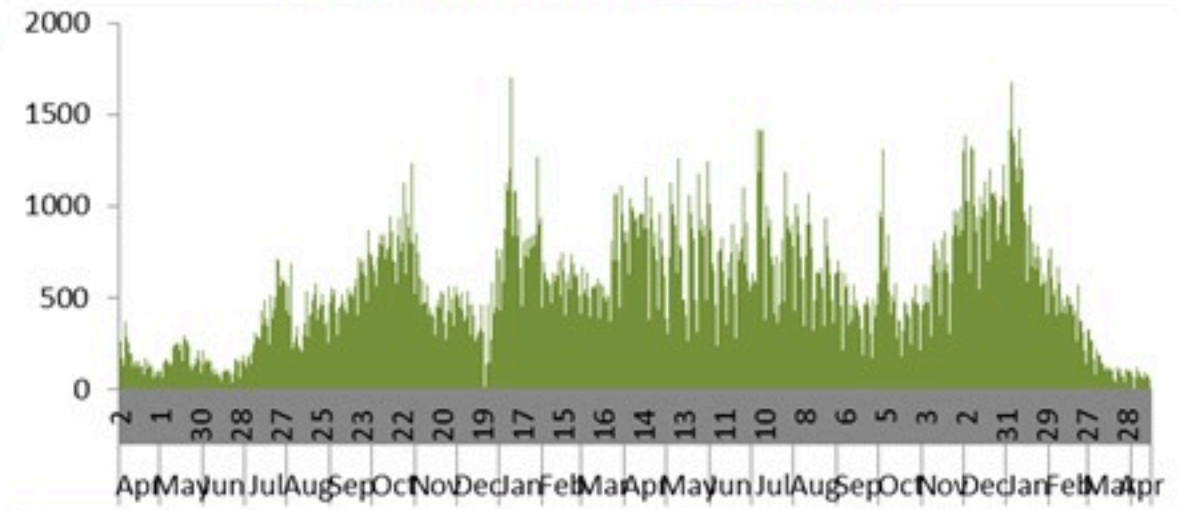




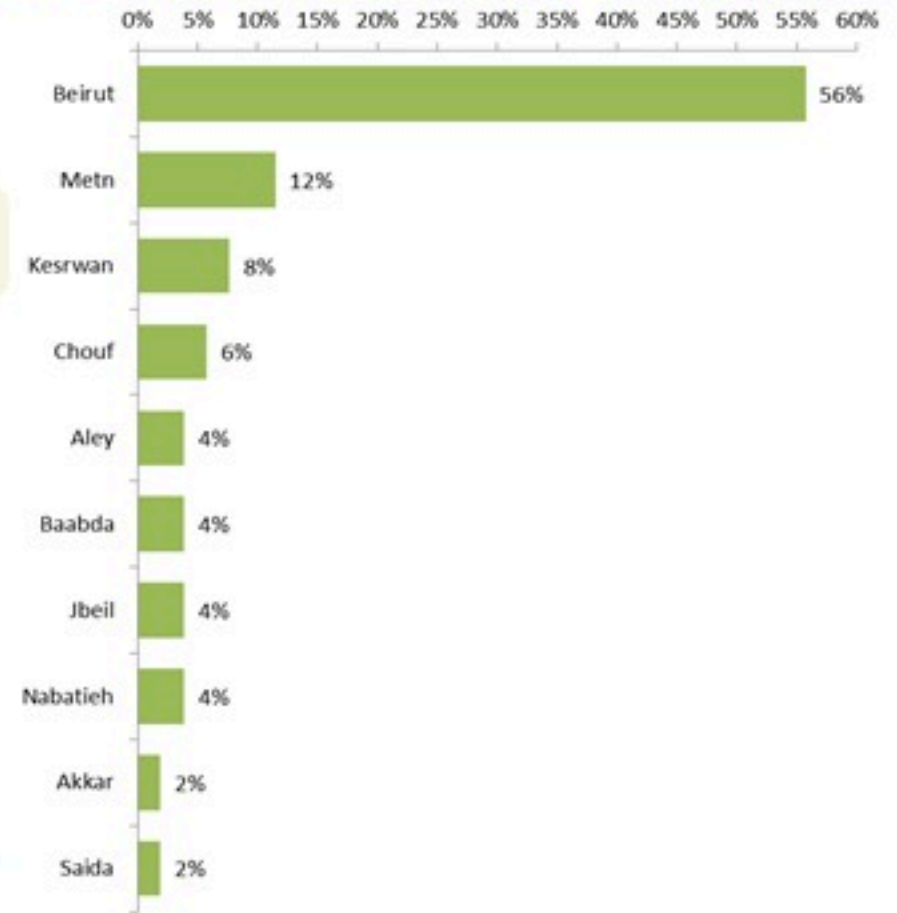
توزيع الاتصالات حسب سبب الاتصال ليوم امس %  
Distribution of calls by reason of call for past day %



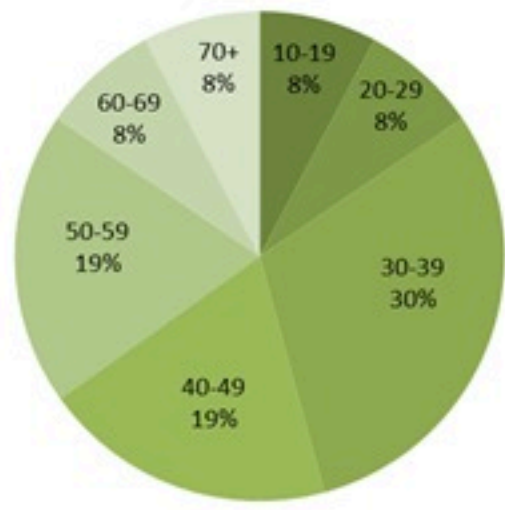
عدد الاتصالات المجاب عليها حسب اليوم  
Number of answered calls by day



توزيع الاتصالات حسب قضاء السكن للمتصل ليوم امس %  
Distribution of calls by caza of residence for past day %



توزيع الاتصالات حسب عمر المتصل ليوم امس %  
Distribution of calls by age for past day %

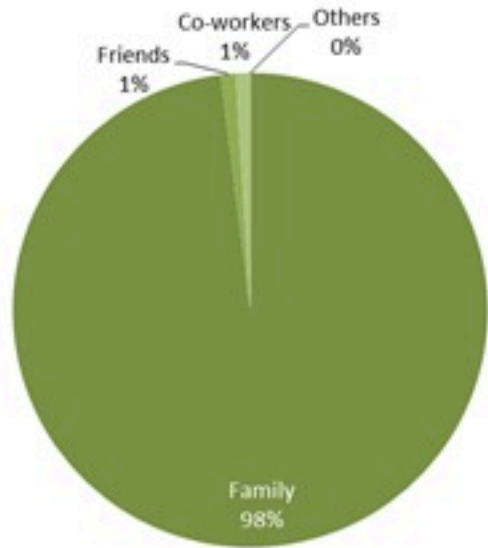




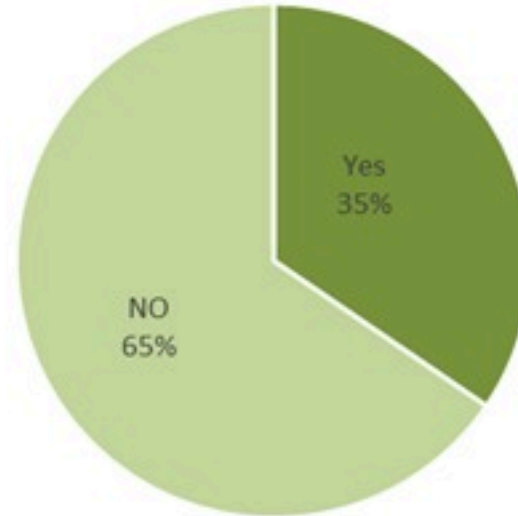
## Newly reported and cumulative COVID-19 confirmed cases and deaths, by Mohafaza, as 15 April 2022

Mohafaza	Cases			Deaths		
	New cases in last 7 days	Change in new cases in last 7 days	Cumulative cases	New deaths in last 7 days	Change in new deaths in last 7 days	Cumulative deaths
Beirut	147	-51%	120820	5	+67%	1059
Mount Lebanon	549	-31%	476256	7	-50%	3918
North	48	-9%	90075	6	+500%	1517
Akkar	4	-56%	24117	1	0%	515
Beqaa	17	-23%	56480	0	-100%	914
Baalbeck Hermel	6	-40%	47069	1	0%	787
South	130	-48%	121519	0	-100%	1061
Nabatieh	113	-34%	78789	3	0%	585
Lebanon	1092	-40%	1095406	23	-15%	10356

توزيع المخالطين حسب المحيط،  
ليوم امس  
Distribution of contacts by profile,  
past day



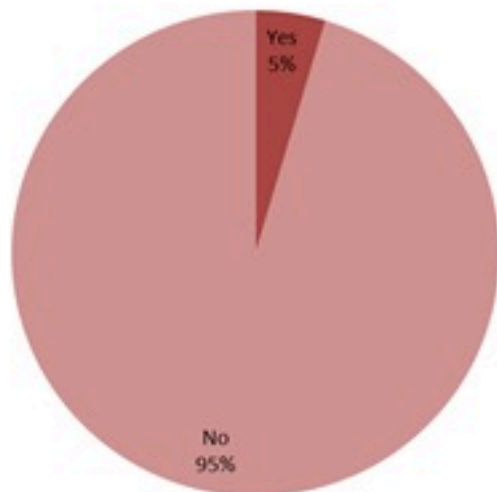
توزيع المخالطين حسب العوارض،  
ليوم امس  
Distribution of contacts by clinical  
presentation, past day



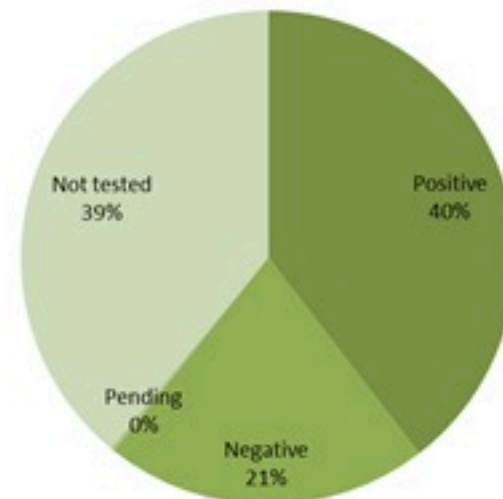
إحصاءات المخالطين الجدد ليوم امس  
Number of COVID-19 contacts,  
past day

1550	عدد الحالات والمخالطين التي تم الاتصال بها Number of cases & contacts called
1397	عدد الحالات والمخالطين التي تم الاتصال بها وتقصيها Number of cases & contacts called & investigated
388	عدد المخالطين الجدد Number of new contacts

توزيع المخالطين حسب الوضع وجود عدوى سابقة  
ليوم امس  
Contact distribution by prior infection  
(past 3 months), past day



توزيع المخالطين حسب القحوصات المخبرية الحديثة  
ليوم امس  
Contacts distribution by recent testing  
status, past day



توزيع المخالطين حسب الوضع التلقيحي  
ليوم امس  
Contacts distribution by vaccination  
status, past day

