



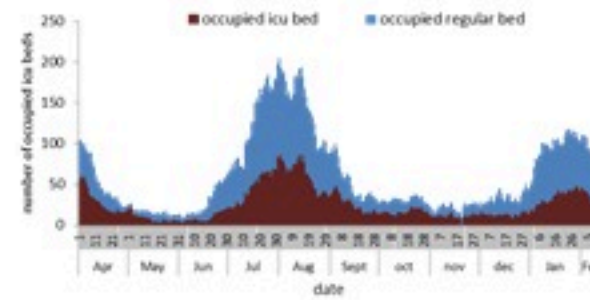
# ترصد عدوى الكوفيد 19 في لبنان

## 15 شباط 2023

### ترصد كوفيد 19

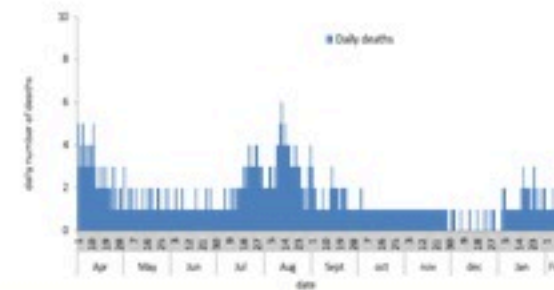
المؤشرات الوبائية	خلال 7 أيام الأخيرة	خلال 14 يوم الأخيرة
عدد الوفيات	8	17
نسبة الوفيات لكل 100000	0.15	0.30
نسبة إيجابية فحص PCR لكل مئة فحص	10.3%	12%
نسبة الحدوث المحلية لكل 100000	13	30
الاستشفاء (حالات جديدة و قديمة)	ليوم امس	% نسبة الاستعمال
الاسره المستعملة	66	16%
اسره العناية المركزه المستعملة (تنفس اصطناعي)	19(5)	10%
الحالات الجديدة	ليوم امس	التراكمي
الوفيات	2	10808
الحالات (المعدل اليومي للأيام 7 الاخيره)	99	1230463
الخط الساخن	ليوم امس	التراكمي
اتصالات 1787 (1)	96	457552

### عدد الاسره المستعملة



سيتم التركيز على المؤشرات الخاصة بالحالات الشديدة. في الأيام 7 الأخيرة، تم تسجيل 8 وفيات (0.15 لكل مئة الف). وبلغت نسبة استعمال اسره العناية الفائقة 10% (19 أسرة من اصل 182). اما نسبة إيجابية الفحوصات المحلية فقد بلغت 10.3% ويصنف التفشي المجتمعي على مستوى 3.

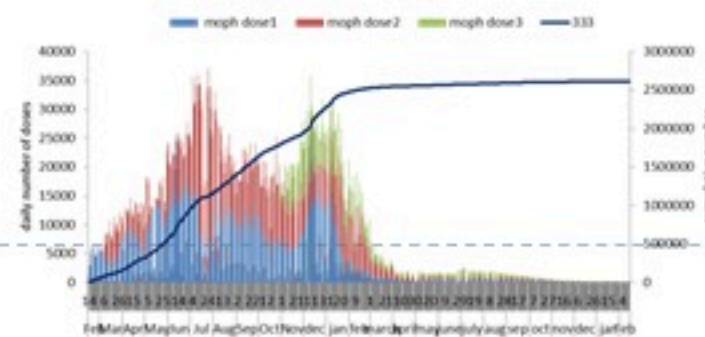
### عدد الوفيات حسب اليوم



### نسبة إيجابية الفحوصات (معدل 7 أيام الاخيره)



### عدد الجرعات حسب اليوم



التلقيح ضد الكوفيد  
19 نحو مناعة  
المجتمع  
(المصدر: قاعدة  
بيانات Impact)

\* نسبة من مجموع متلقي الجرعة الثانية

التلقيح	ليوم امس	التراكمي	التغطية (+12y)
المسجلين	-	3879017	71.2%
الجرعة (1)	32	2741594	50.3%
الجرعة (2)	28	2415452	44.3%
الجرعة (3)	31	661472	27.4%*

## 15 February 2023

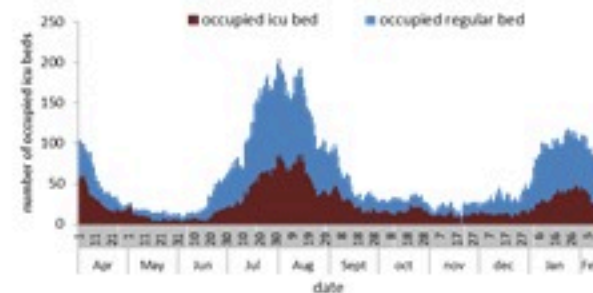
### COVID-19 surveillance

The report will focus in severe cases.

In past 7 days, 8 deaths (0.15/100000). The ICU COVID-19 occupancy was 10% (19 beds over 182).

The PCR local positivity rate was 10.3%. The community transmission is at level 3.


COVID-19 hospital daily bed occupancy



COVID-19 PCR positivity rate



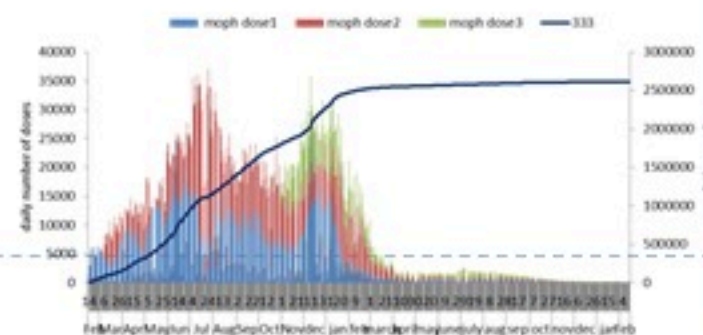
COVID-19 daily deaths



	Past 7 days	Past 14 days
New deaths	8	17
Mortality rate /100000	0.15	0.30
PCR positivity rate %	10.3%	12%
Local Incidence rate /100000	13	30
All admissions	Past day	% Occupancy
Occupied beds	66	16%
Occupied ICU beds	19(5)	10%
New	Past day	Cumulative
Deaths	2	10808
Cases (average past 7 days)	99	1230463
Hot line	Past day	Cumulative
1787 (1)	96	457552

### COVID-19 Vaccination (source: Impact database)

Number of doses: daily and cumulative



	Past day	Cumulative	Coverage (12y+)
Registered	-	<b>3879017</b>	<b>71.2%</b>
1 <sup>st</sup> dose	<b>32</b>	<b>2741594</b>	<b>50.3%</b>
2 <sup>nd</sup> dose	<b>28</b>	<b>2415452</b>	<b>44.3%</b>
3 <sup>rd</sup> dose	<b>31</b>	<b>661472</b>	<b>27.4%*</b>

\* Percentage over recipients of 2<sup>nd</sup> dose