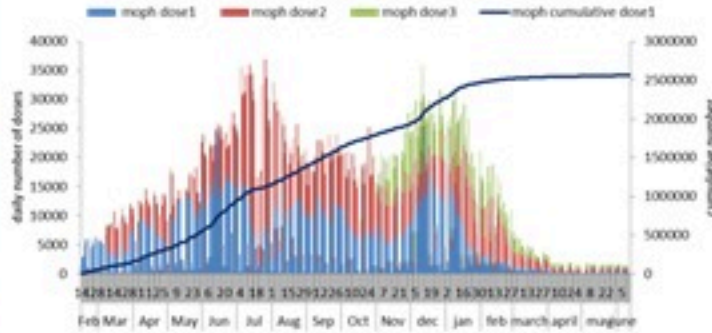




ترصد عدوى الكوفيد 19 في لبنان

13 حزيران 2022

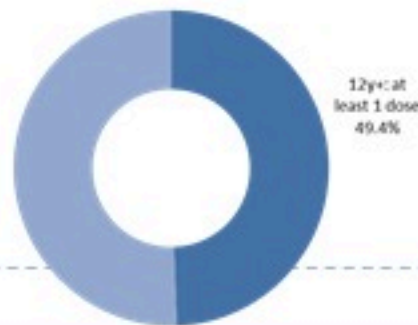
عدد الجرعات حسب اليوم



| التلقيح | ليوم امس | التراكمي | التغطية (على عدد السكان من عمر 12 سنة) |
|------------|----------|----------|--|
| المسجلين | 204 | 3829531 | 70.3% |
| الجرعة (1) | 70 | 2693925 | 49.4% |
| الجرعة (2) | 75 | 2369715 | 43.5% |
| الجرعة (3) | 45 | 593242 | 25%* |

* نسبة من مجموع متلقي الجرعة الثانية

نسبة التغطية التلقيحية للجرعة الأولى



| الحالات | عن الأحد | التراكمي | |
|-------------------------------|---------------------|------------------|----------------|
| عدد الحالات المشعة | 138 | 1101247 | |
| عدد الحالات المحلية | 138 | 1079384 | |
| عدد الحالات الوافدة | 0 | 21863 | |
| عدد حالات الوفاة | 1 | 10446 | |
| عدد حالات الشفاء | - | 1087510 | |
| الخط الساخن | عن الأحد | التراكمي | |
| اتصالات (1) | 149 | 421665 | |
| الفحوصات | عن السبت | عن الأحد | |
| عدد الفحوصات | 4227 | 2994 | |
| إيجابية فحوصات PCR | 237 | 137 | |
| الاستشفاء | ليوم امس | % نسية الاستعمال | % غير المتلقين |
| حالات الاستشفاء | 14 | 3% | 54% |
| حالات العناية المركزة | 7 | 3% | 61% |
| حالات مع تنفس اصطناعي | 1 | - | 63% |
| المؤشرات الوبائية | خلال 14 يوم الأخيرة | | |
| عدد الحالات النشطة | 2048 | | |
| نسبة الحدوث المحلي لكل 100000 | 39 | | |
| نسبة الوفيات لكل 100000 | 0.32 | | |
| نسبة الفحوصات لكل 100000 | 860 | | |
| إيجابية فحص PCR لكل مئة فحص | 4.3% | | |

العدد اليومي للحالات

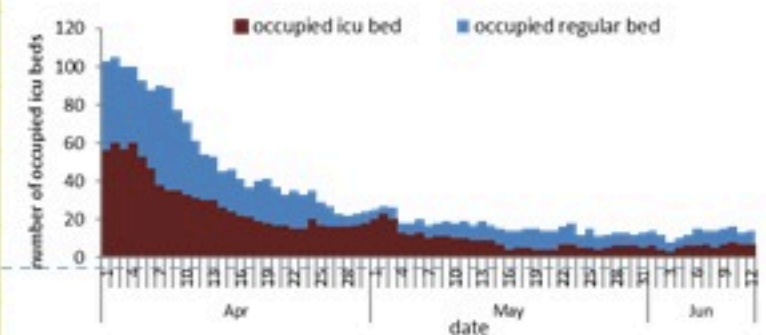


سجل الحدّاد اليومي 138 حالة جديدة عن يوم امس، مع 4.3% لنسبة إيجابية الفحوصات المحلية (للايام 14 الأخيرة). ويصنف التفشي المجتمعي على مستوى 2.

أما عدد الوفيات، فتم تسجيل حالة وفاة مع 0.32 وفاة لكل مئة الف (للايام 14 الأخيرة).

من جهة الاستشفاء، بلغت نسبة استكمال اسرة العناية الفائقة 3% (أسرة من اصل 228).

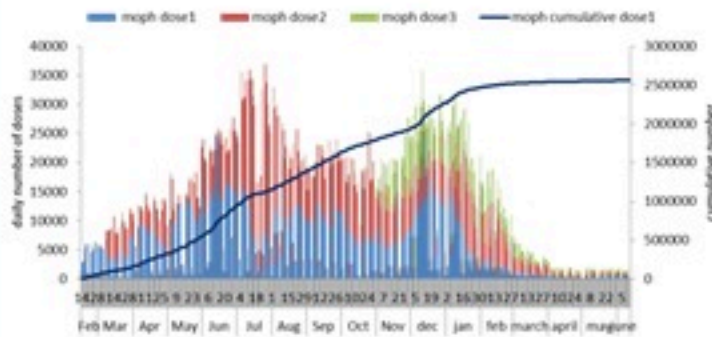
استكمال اسرة كوفيد في المستشفيات حسب اليوم





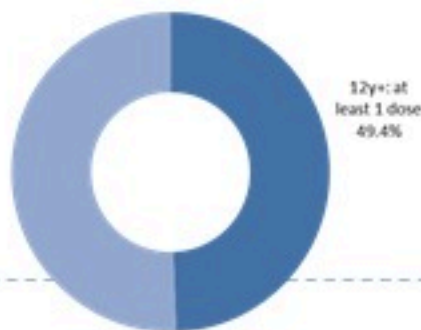
COVID-19 Vaccination (source: Impact database)

Number of doses: daily and cumulative



| | Past day | Cumulative | Coverage (over population 12y+) |
|----------------------|----------|------------|---------------------------------|
| Registered | 204 | 3829531 | 70.3% |
| 1 st dose | 70 | 2693925 | 49.4% |
| 2 nd dose | 75 | 2369715 | 43.5% |
| 3 rd dose | 45 | 593242 | 25%* |

* Percentage over recipients of 2nd dose
1st dose vaccination coverage



| Cases | Sunday | Cumulative |
|-----------------------|--------|------------|
| Confirmed cases | 138 | 1101247 |
| Confirmed local cases | 138 | 1079384 |
| Confirmed imported | 0 | 21863 |
| Deaths | 1 | 10446 |
| Remission | - | 1087510 |

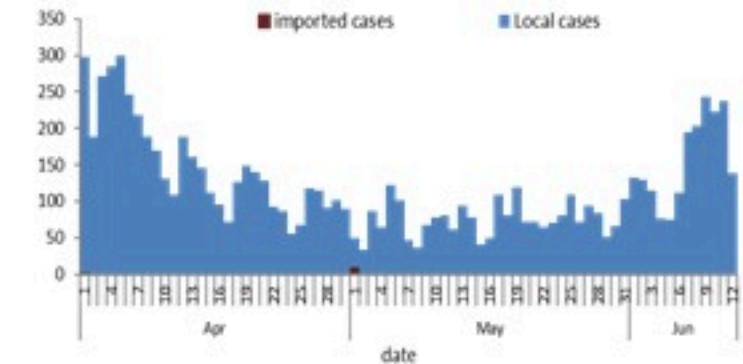
| Call centers | Sunday | Cumulative |
|-------------------|--------|------------|
| Answered 1787 (1) | 149 | 421665 |

| Testing | Saturday | Sunday |
|-----------------|----------|--------|
| All tests | 4227 | 2994 |
| Positive by PCR | 237 | 137 |

| Hospital admission | Past Day | % Occupancy | % Unvaccinated |
|------------------------|----------|-------------|----------------|
| Occupied beds | 14 | 3% | 54% |
| Occupied ICU beds | 7 | 3% | 61% |
| Mechanical ventilation | 1 | - | 63% |

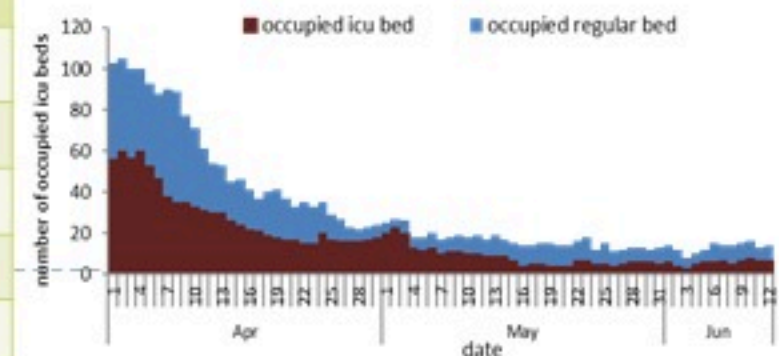
| Indicators | Past 14 days |
|----------------------|---------------|
| Active cases | 2048 |
| Local incidence rate | 39 / 100000 |
| Mortality rate | 0.32 / 100000 |
| Local testing rate | 860 / 100000 |
| Local positivity PCR | 4.3% |

Cases by day



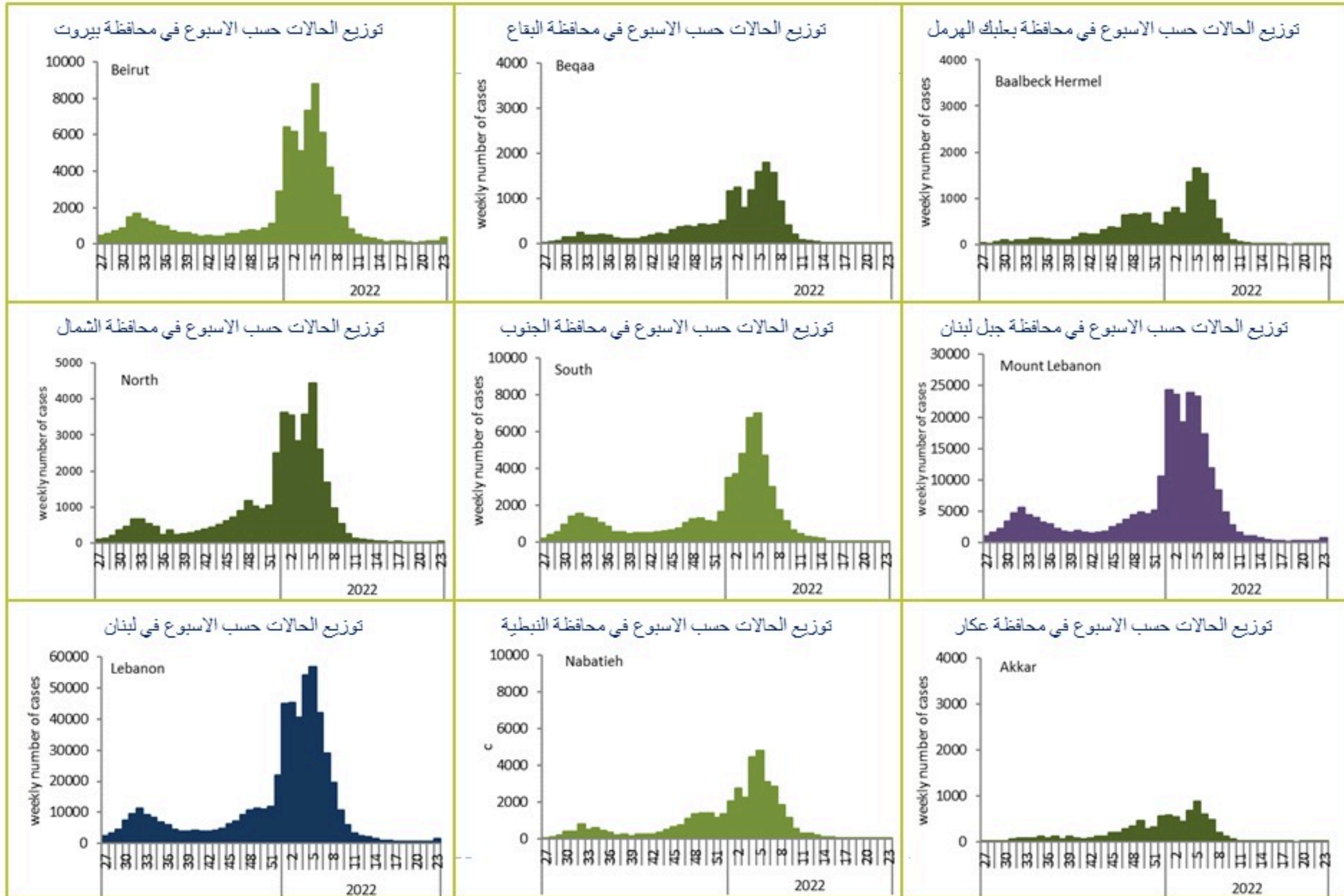
138 new cases were reported for the past day with 4.3% for local PCR positivity rate (for past 14 days). The community transmission is at level 2. One new death was reported with mortality rate at 0.32 per 100000 (for past 14 days). The ICU occupancy rate is 3% with 7 ICU beds occupied for COVID-19 (over 228 available).

COVID-19 hospital bed occupancy per day

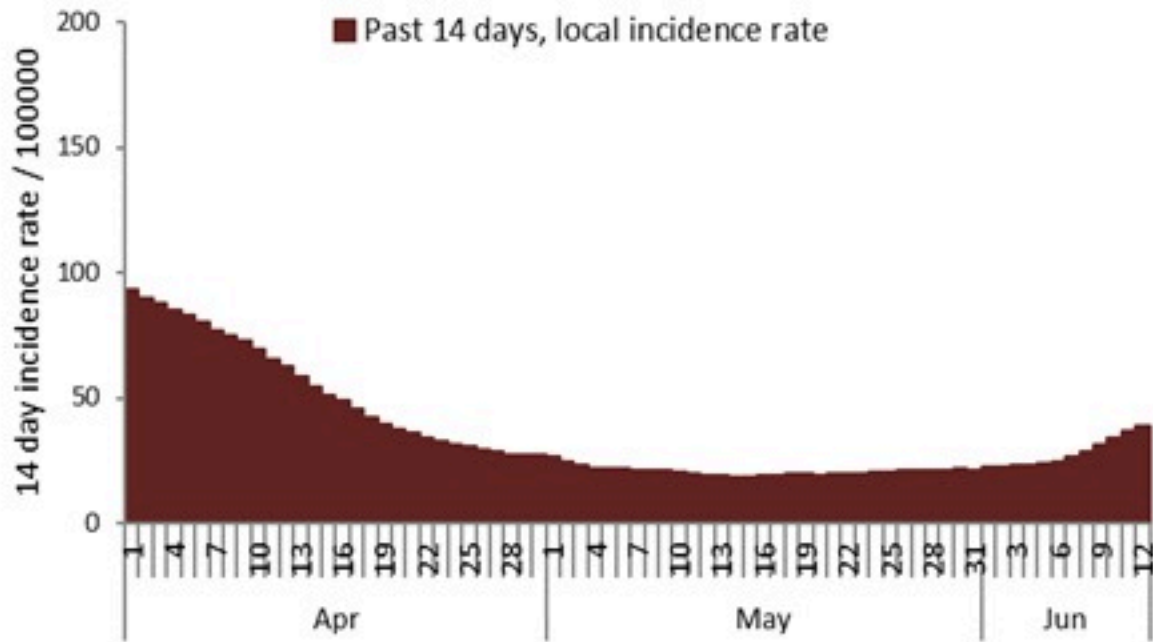




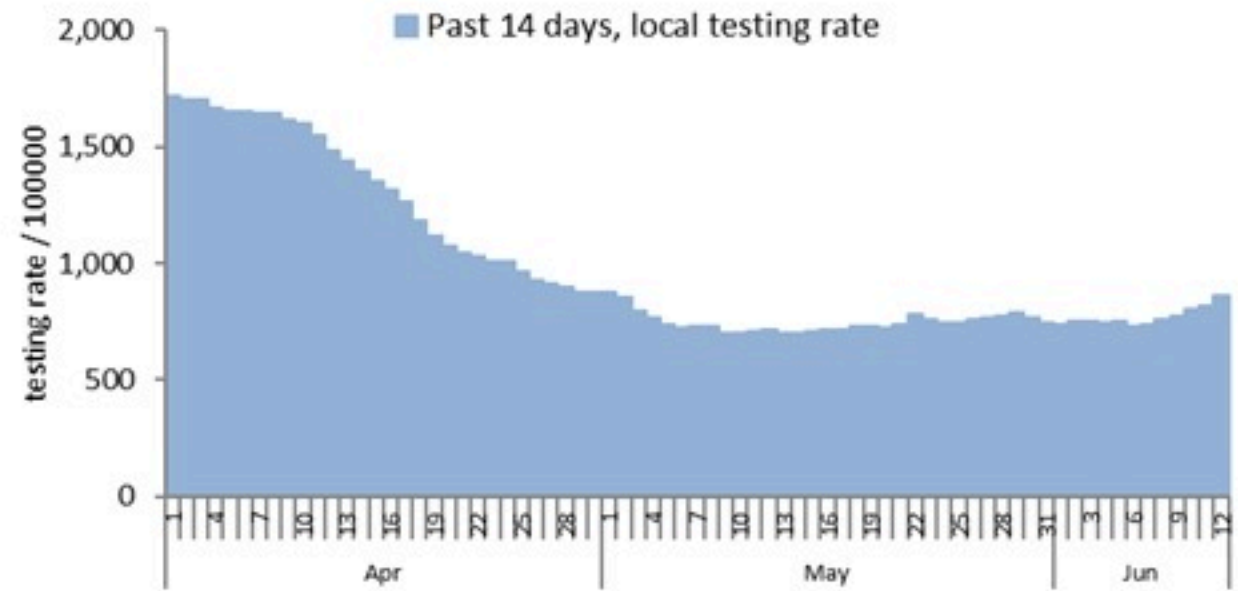
| caza | نسبة الوفيات Mortality rate / | | نسبة الحدوث Incidence rate / | | Past day / يوم امس | | | | Cumulative / التراكمي | | | | | القضاء |
|----------------|---|--------------------------|---|--------------------------|---------------------------|---------------------|---------------------|--------------------|-----------------------|------------------------|---------------------|---------------------|--------------------|---------------|
| | للايام 14 الأخيره / Past 14 days | التراكمي / Cumulative | للايام 14 الأخيره / Past 14 days | التراكمي / Cumulative | غير الوافده / Local | الوافده / Travel | الوفيات / Deaths | الحالات / Cases | الشفاء / Remission | غير الوافده / Local | الوافده / Travel | الوفيات / Deaths | الحالات / Cases | |
| | /100000 | /100000 | /100000 | /100000 | | | | | | | | | | |
| Beirut | 0.82 | 222 | 109 | 25135 | 46 | 0 | 0 | 46 | 120,287 | 121,079 | 1,107 | 1,081 | 122,186 | بيروت |
| Baabda | 0.61 | 191 | 52 | 25055 | 19 | 0 | 0 | 19 | 163,027 | 164,213 | 665 | 1,255 | 164,878 | بعبدا |
| Metn | 0.47 | 166 | 67 | 20320 | 25 | 0 | 1 | 25 | 127,472 | 128,617 | 534 | 1,053 | 129,151 | المتن |
| Chouf | 0.00 | 207 | 9 | 17861 | 0 | 0 | 0 | 0 | 36,990 | 37,286 | 165 | 433 | 37,451 | الشوف |
| Aleyh | 0.00 | 281 | 72 | 35328 | 12 | 0 | 0 | 12 | 61,446 | 61,772 | 346 | 494 | 62,118 | عاليه |
| Kesrwan | 0.46 | 240 | 90 | 27915 | 18 | 0 | 0 | 18 | 59,243 | 59,787 | 247 | 517 | 60,034 | كسروان |
| Jbeil | 0.00 | 189 | 34 | 23354 | 1 | 0 | 0 | 1 | 25,338 | 25,520 | 91 | 207 | 25,611 | جبيل |
| Tripoli | 0.29 | 257 | 7 | 11067 | 4 | 0 | 0 | 4 | 36,716 | 37,357 | 271 | 875 | 37,628 | طرابلس |
| Koura | 0.00 | 173 | 20 | 19075 | 0 | 0 | 0 | 0 | 14,112 | 14,174 | 88 | 129 | 14,262 | الكوره |
| Zghorta | 0.00 | 238 | 9 | 21110 | 1 | 0 | 0 | 1 | 15,948 | 16,062 | 86 | 182 | 16,148 | زعرتا |
| Batroun | 0.00 | 149 | 16 | 17511 | 1 | 0 | 0 | 1 | 9,534 | 9,609 | 27 | 82 | 9,636 | البترون |
| Akkar | 0.00 | 165 | 2 | 7702 | 0 | 0 | 0 | 0 | 23,618 | 24,061 | 84 | 517 | 24,145 | حكار |
| Becharreh | 0.00 | 127 | 4 | 8185 | 0 | 0 | 0 | 0 | 2,100 | 2,130 | 5 | 33 | 2,135 | بشري |
| Minieh Danieh | 0.00 | 103 | 2 | 4890 | 0 | 0 | 0 | 0 | 10,271 | 10,437 | 61 | 222 | 10,498 | المنية الضنية |
| Zahleh | 0.00 | 294 | 8 | 17789 | 0 | 0 | 0 | 0 | 38,383 | 38,887 | 173 | 645 | 39,060 | زحلة |
| West Bekaa | 1.00 | 198 | 6 | 13362 | 0 | 0 | 0 | 0 | 13,193 | 13,340 | 61 | 199 | 13,401 | البقاع الغربي |
| Baalbeck | 0.00 | 236 | 2 | 14792 | 0 | 0 | 0 | 0 | 41,487 | 42,041 | 129 | 672 | 42,170 | بعلبك |
| Hermel | 0.00 | 176 | 0 | 7551 | 0 | 0 | 0 | 0 | 4,807 | 4,903 | 19 | 115 | 4,922 | الهرمل |
| Rashaya | 0.00 | 178 | 2 | 10145 | 0 | 0 | 0 | 0 | 4,028 | 4,087 | 15 | 72 | 4,102 | راشيا |
| Saida | 0.31 | 178 | 13 | 16355 | 2 | 0 | 0 | 2 | 52,683 | 53,020 | 320 | 580 | 53,340 | صيدا |
| Sour | 0.58 | 131 | 25 | 18625 | 6 | 0 | 0 | 6 | 63,422 | 63,574 | 464 | 449 | 64,038 | صور |
| Jezzine | 0.00 | 138 | 3 | 14326 | 0 | 0 | 0 | 0 | 4,532 | 4,569 | 11 | 44 | 4,580 | جزين |
| Nabatieh | 0.00 | 199 | 31 | 31861 | 1 | 0 | 0 | 1 | 44,681 | 44,831 | 225 | 282 | 45,056 | النبطية |
| Bint Jbeil | 0.00 | 203 | 42 | 25210 | 1 | 0 | 0 | 1 | 20,019 | 20,118 | 129 | 163 | 20,247 | بنت جبيل |
| Marjeoun | 0.00 | 134 | 2 | 16546 | 0 | 0 | 0 | 0 | 10,275 | 10,339 | 39 | 84 | 10,378 | مرجعيون |
| Hasbaya | 0.00 | 205 | 0 | 11646 | 0 | 0 | 0 | 0 | 3,403 | 3,395 | 70 | 61 | 3,465 | حاصبيا |
| Unspecified | | | | | 1 | 0 | 0 | 1 | 80,495 | 64,176 | 16,431 | 0 | 80,607 | قيد التحق |
| Lebanon | 0.32 | 196 | 39 | 20711 | 138 | 0 | 1 | 138 | 1087510 | 1079384 | 21863 | 10446 | 1101247 | لبنان |



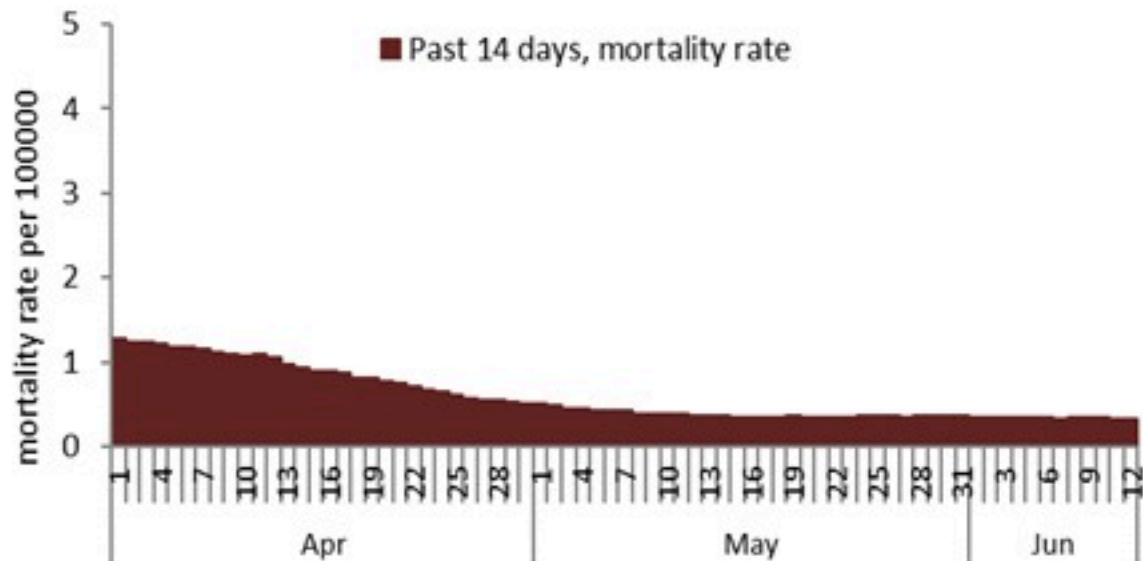
نسبة الحالات الجديدة لكل مئة الف نسمة خلال 14 يوم السابقة
Incidence rate for the 14 days (/100000)



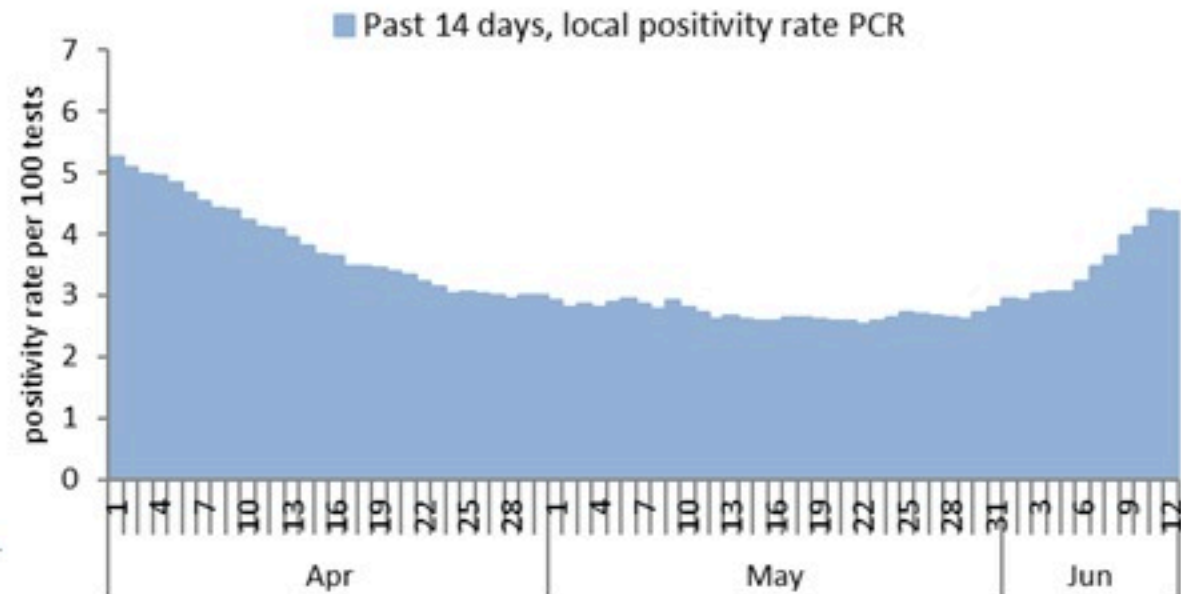
نسبة الفحوصات المحلية لكل مئة الف نسمة خلال 14 يوم السابقة
Testing rate for the past 14 days (/100000)



نسبة الوفيات لكل مئة الف نسمة خلال 14 يوم السابقة
Mortality rate for the past 14 days (/100000)



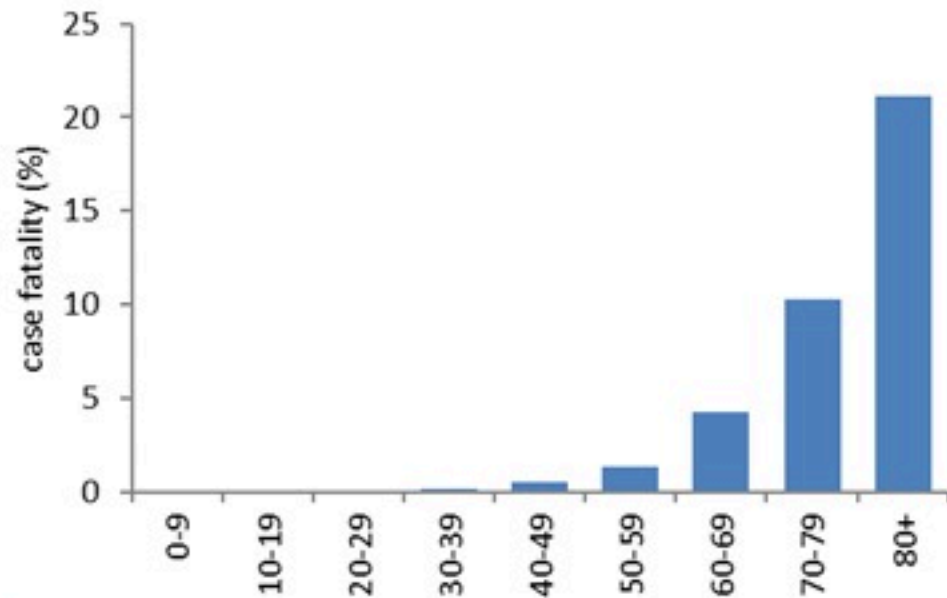
النسبة المئوية للفحوصات المحلية الإيجابية خلال 14 يوم السابقة
Positivity rate for the past 14 days (%)



عدد الوفيات حسب ونسبة الوفيات لكل مئة ألف حسب اليوم
Deaths and mortality rate (per 100000) per day



نسبة الأمانة حسب العمر (%)
Case fatality by age group (%)



جدول خصائص الوفيات
Distribution of deaths by age group

| وجود امراض مزمنة او وضع صحي خاص Underlying conditions | نسبة الامانة % Case fatality % | عدد حالات الوفاة Number of deaths | الفئة العمرية Age group |
|--|-----------------------------------|--------------------------------------|----------------------------|
| | | | 0-9 |
| | | | 10-19 |
| | | | 20-29 |
| | | | 30-39 |
| | | | 40-49 |
| | | | 50-59 |
| | | | 60-69 |
| | | | 70-79 |
| | | | 80+ |
| | | | ALL |

جدول حالات الوفاة المسجلة خلال 48 ساعة المنصرمة والمثبتة
Line list of confirmed covid-19 deaths for the past 48 hours

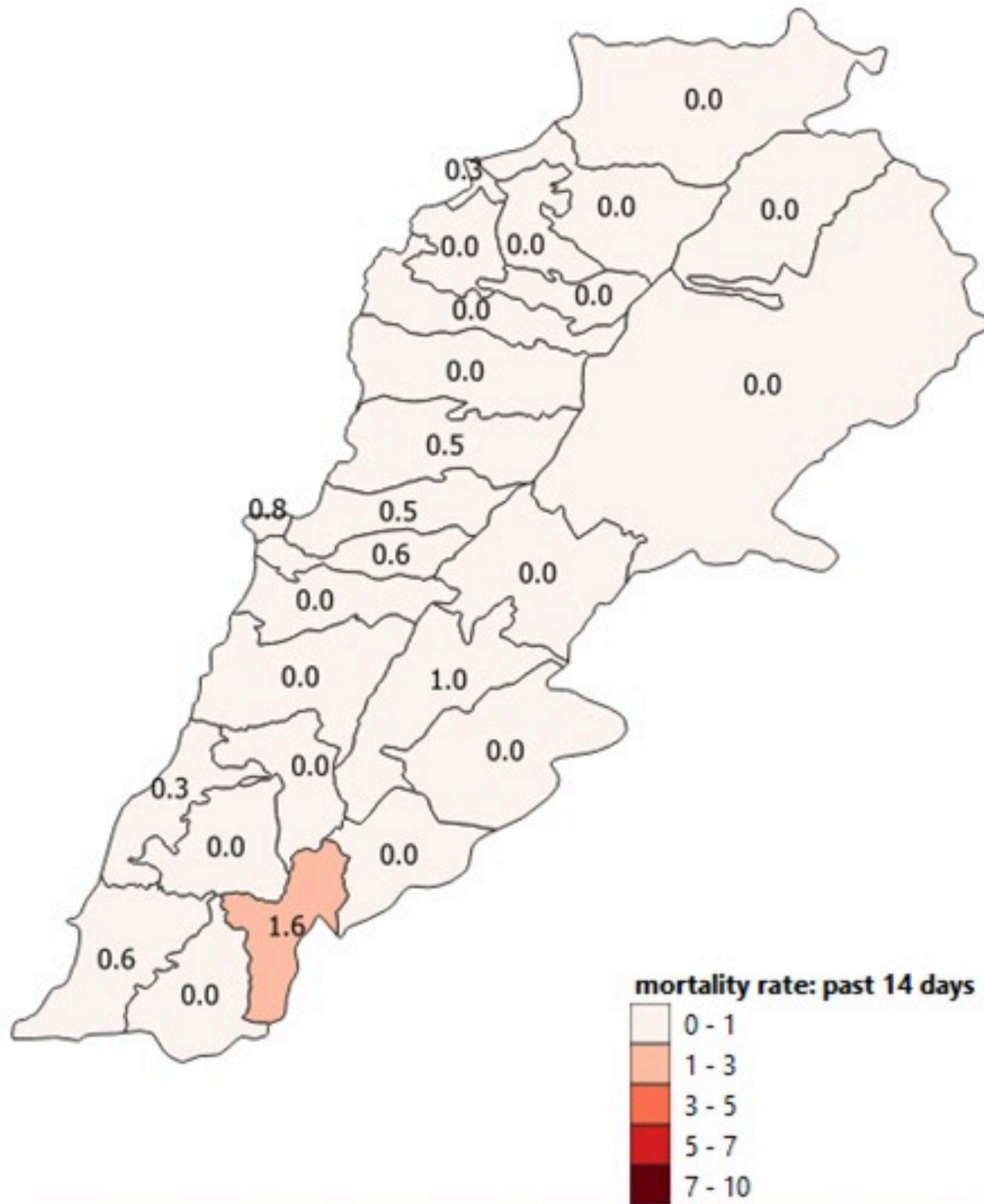
| وجود امراض مزمنة | العمر (سنة) | الجنس | السكن (القضاء) | المستشفى | # |
|------------------|-------------|-------|----------------|-----------------|---|
| نعم | 69 | نكر | المتن | الحريري الحكومي | 1 |
| نعم | 71 | نكر | بيروت | وفاة في المنزل | 2 |

جدول الحالات لليومين السابقين لتاريخ 13 حزيران 2022 – حسب البلدات والأحياء
Cases distribution by locality for past two days

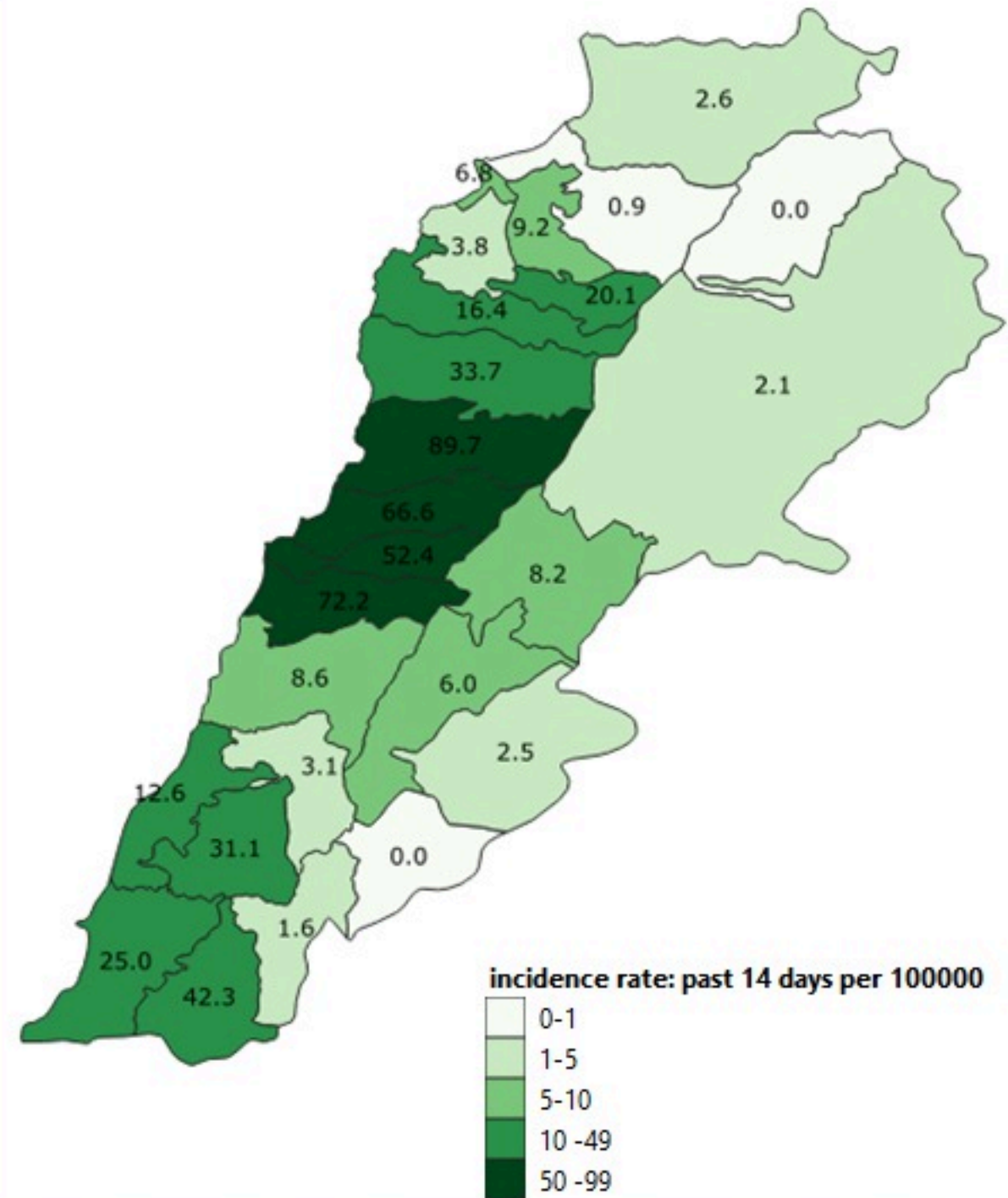
| | | | | | | | | | | |
|-------------------|-------------------|----|---------------------|----|--------------------|----|----------------|----|-----------------|----|
| بيروت | اللبلكي | 1 | الفنار | 3 | جونيه كسليك | 13 | زغرتا | 1 | باتوليه | 1 |
| عين المريسة | برج البراجنة | 11 | بصاليح | 3 | ذوق مصبح | 1 | بيت عوكر | 1 | صريف | 1 |
| الجامعة الاميركية | المريجة (بعيدا) | 7 | المطيلب | 3 | أونيس (كسروان) | 4 | مجدليا (زغرتا) | 1 | عباسية (صور) | 3 |
| راس بيروت | بعيدا | 1 | الرايبه | 4 | جونيه حارة صخر | 3 | مزيارة | 1 | شعبية | 1 |
| المنارة (بيروت) | برازيليا | 2 | قرنة شهوان | 1 | طبرجا | 2 | البترون | 1 | شبحين | 1 |
| قريطم | الحازمية (بعيدا) | 2 | بيت الشعار | 7 | أدما والدفنه | 1 | شكا | 5 | قيد التحقق | 8 |
| الروشه | الحدث | 1 | عين عار | 8 | الصفرا (كسروان) | 2 | عكار | 1 | جزين | 1 |
| الحمرا (بيروت) | بطشاي | 9 | مزرعة يشوع | 2 | دير المخلص (ججيتا) | 1 | شيخ طابا | 1 | بيصور (جزين) | 1 |
| المصيطبة | كفر شيما | 1 | عين الخروية | 3 | غزير | 1 | رحبه | 1 | النبطية | 1 |
| الاونيسكو | وادي شحور السفلى | 2 | قرنة الحمرا | 1 | غوسطا | 1 | زحلة | 1 | قحعية الجسر | 1 |
| تلة الخياط | بسابا (بعيدا) | 3 | برمانا (المتن) | 1 | قطين (كسروان) | 2 | عنجر (حوش موس) | 1 | قيد التحقق | 2 |
| الصنائع | عاريا | 1 | قنابة برمانا | 2 | فاريا | 1 | رياق | 1 | بنت جبيل | 1 |
| الظريف | جوار الحوز | 2 | بعيدات | 2 | قيد التحقق | 2 | بعليك | 16 | ياطر | 1 |
| العاملية | قيد التحقق | 1 | المروج | 2 | جبيل | 1 | بعليك | 1 | بيت ليف | 1 |
| الطريق الجديدة | المتن | 3 | قيد التحقق | 17 | جبيل | 4 | صيدا | 4 | قيد التحقق | 3 |
| راس النبع (بيروت) | سن الفيل | 9 | عاليه | 2 | حالات | 1 | أرزي | 1 | مرجعيون | 1 |
| البسطا التحتا | جديدة المتن | 2 | حي السلم | 4 | أونيس (جبيل) | 3 | زرارية | 1 | قيد التحقق | 1 |
| الأشرفية (بيروت) | الدكوانة | 6 | خلدة | 3 | قيد التحقق | 2 | صرفند | 1 | قيد التحقق | 1 |
| قيد التحقق | أنطلياس | 30 | دير قويل | 3 | طرابلس | 1 | سكسية | 1 | قضاء قيد التحقق | 23 |
| بعيدا | جل الديب | 3 | عرمون (عاليه) | 3 | بساتين المينا | 5 | قيد التحقق | 1 | قيد التحقق | 2 |
| الشيح | النقاش | 2 | الكحالة | 2 | قيد التحقق | 1 | صور | 4 | صور | 1 |
| الجناح | الزلقا | 3 | عين الرمانه (عاليه) | 2 | مدينة الجديدة | 1 | صور | 1 | صور | 6 |
| الغبيري | الضبية | 1 | قيد التحقق | 3 | الكورة | 8 | صور راس العين | 1 | صور راس العين | 1 |
| فرن الشباك | مزرعة دير عوكر | 1 | كسروان | 3 | أميون | 1 | صور الرشيدية | 1 | صور الرشيدية | 1 |
| حارة حريك | المنصورية (المتن) | 7 | جونيه صربا | 4 | راس مسقا | 6 | برج الشمالي | 1 | برج الشمالي | 1 |

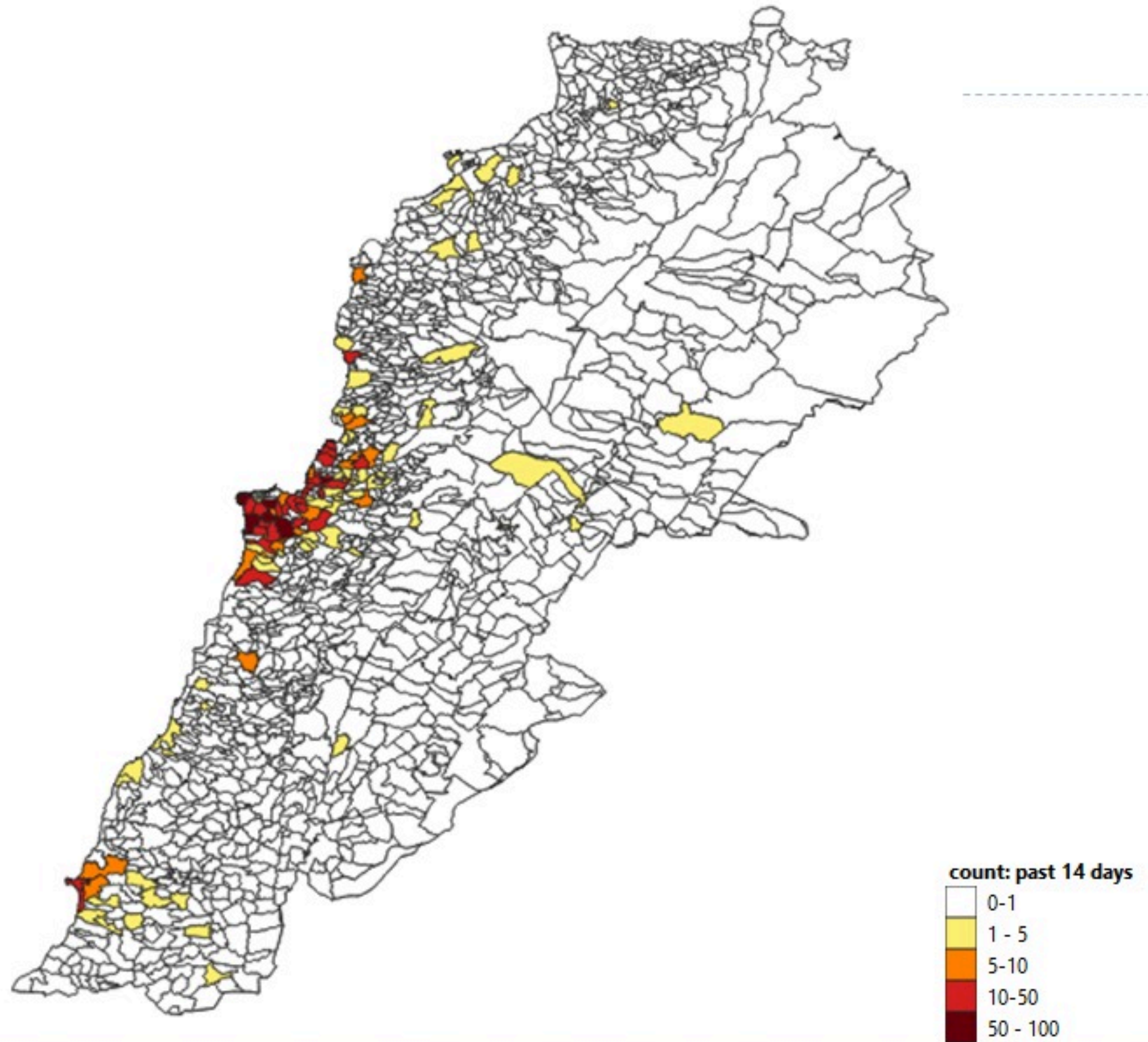


نسب الوفيات للأيام 14 الماضية لكل مئة ألف نسمة
14-day mortality rate /100000



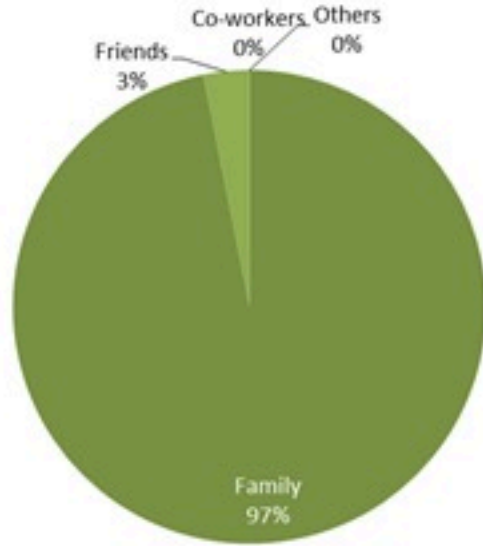
نسب الحدوث للأيام 14 الماضية لكل مئة ألف نسمة
14-day incidence rate /100000



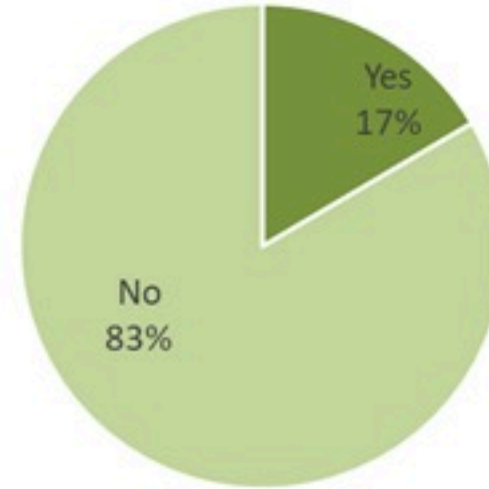




توزيع المخالطين حسب المحيط،
ليوم امس
Distribution of contacts by profile,
past day



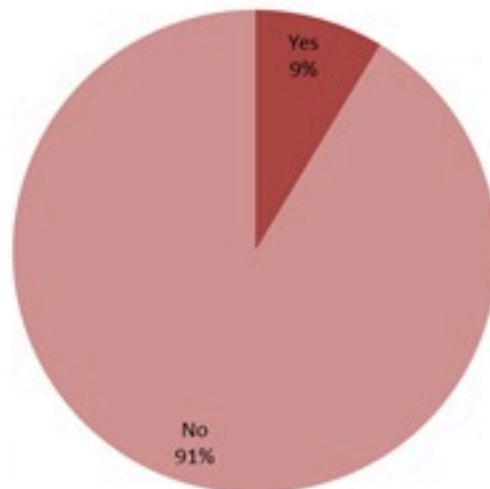
توزيع المخالطين حسب العوارض،
ليوم امس
Distribution of contacts by clinical
presentation, past day



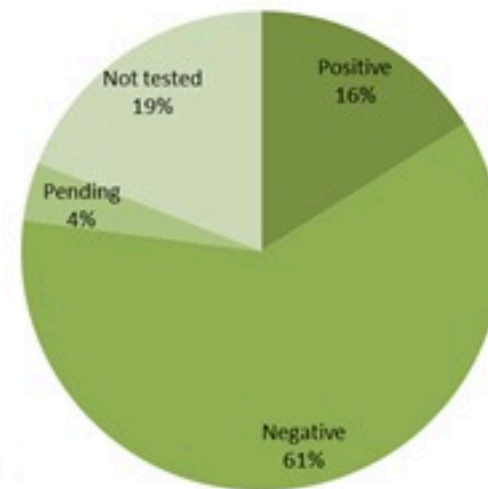
إحصاءات المخالطين الجدد ليوم امس
Number of COVID-19 contacts,
past day

| | |
|-----|--|
| 312 | عدد الحالات والمخالطين التي تم الاتصال بها Number of cases & contacts called |
| 229 | عدد الحالات والمخالطين التي تم الاتصال بها وتقصيها Number of cases & contacts called & investigated |
| 127 | عدد المخالطين الجدد Number of new contacts |

توزيع المخالطين حسب الوضع وجود عدوى سابقة
ليوم امس
Contact distribution by prior infection
(past 3 months), past day



توزيع المخالطين حسب القحوصات المخبرية الحديثة
ليوم امس
Contacts distribution by recent testing
status, past day



توزيع المخالطين حسب الوضع التلقيحي
ليوم امس
Contacts distribution by vaccination
status, past day

