



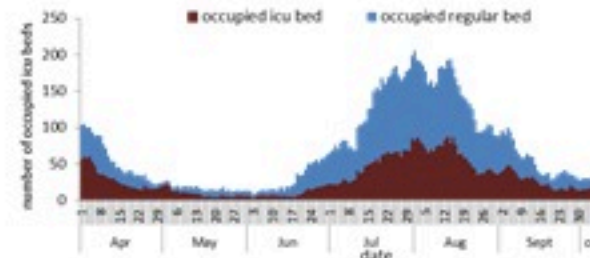
ترصد عدوى الكوفيد 19 في لبنان

11 تشرين الاول 2022

ترصد كوفيد 19

المؤشرات الوبائية	خلال 7 أيام الأخيرة	خلال 14 يوم الأخيرة
عدد دخول المستشفى	9	23
عدد الوفيات	7	15
نسبة الوفيات لكل 100000	0.13	0.28
نسبة إيجابية فحص PCR لكل مئة فحص	6.1%	6.5%
نسبة الحدوث المحلي لكل 100000	15	33
نسبة الفحوصات لكل 100000	233	471
الاستشفاء (حالات جديدة و قديمة)	ليوم امس	% نسبة الاستعمال
الاسره المستعمله	34	8%
اسره العناية المركزه المستعمله (تنفس اصطناعي)	13	7%
الحالات الجديدة	ليوم امس	التراكمي
وفيات جديده	1	10688
حالات جديده (المعدل اليومي للأيام 7 الاخيره)	115	1216999
الخط الساخن	ليوم امس	التراكمي
اتصالات (1) 1787	153	442999

عدد الاسره المستعمله

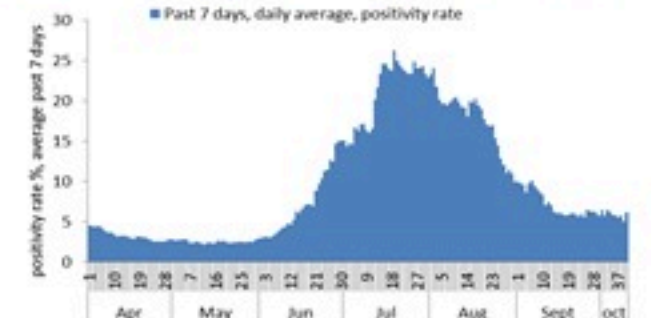


عدد الوفيات حسب اليوم

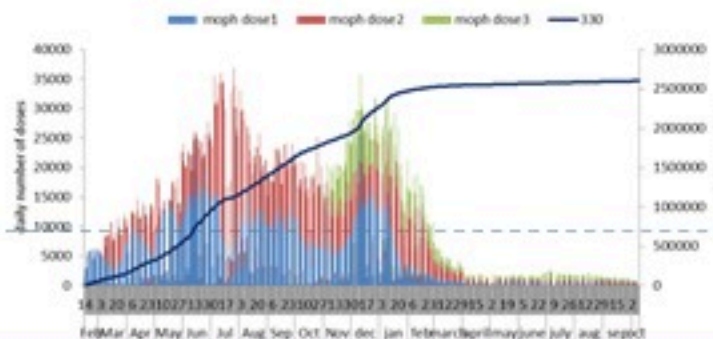


سيتم التركيز على المؤشرات الخاصة بالحالات الشديده. في الأيام 7 الأخيرة، تم تسجيل 7 وفيات (0.13 لكل مئة ألف). وبلغت نسبة استعمال اسره العناية الفائقة 7% (13 أسرة من اصل 182). اما نسبة إيجابية الفحوصات المحليه فقد بلغت 6.1% ويصنف التقشي المجتمعي على مستوى 2.

نسبة إيجابية الفحوصات (معدل 7 أيام الاخيره)



عدد الجرعات حسب اليوم



التلقيح ضد الكوفيد
19 نحو مناعة
المجتمع
(المصدر: قاعدة
بيانات Impact)

* نسبة من مجموع متلقي الجرعة الثانية

التلقيح	ليوم امس	التراكمي	التغطية (12y+)
المسجلين	55	3868917	71%
الجرعة (1)	32	2731003	50.1%
الجرعة (2)	53	2406757	44.2%
الجرعة (3)	52	652743	27.1%*

11 October 2022

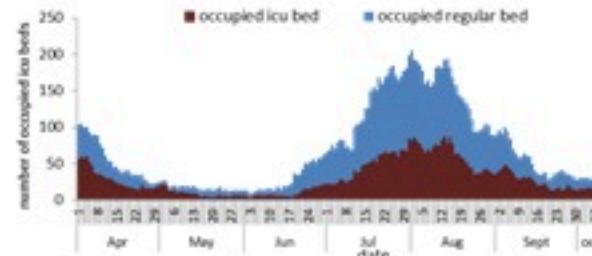
COVID-19 surveillance

The report will focus in severe cases.

In past 7 days, 7 deaths (0.13/100000). The ICU COVID-19 occupancy was 7% (13 beds over 182).

The PCR local positivity rate was 6.1 %. The community transmission is at level 3.

COVID-19 hospital daily bed occupancy



COVID-19 PCR positivity rate




COVID-19 daily deaths



	Past 7 days	Past 14 days
New deaths	7	15
Mortality rate /100000	0.13	0.28
PCR positivity rate %	6.1%	6.5%
Local Incidence rate /100000	15	33
Testing rate /100000	233	471
All admissions	Past day	% Occupancy
Occupied beds	34	8%
Occupied ICU beds	13	7%
New	Past day	Cumulative
New deaths	1	10688
New cases (average past 7 days)	115	1216999
Hot line	Past day	Cumulative
1787 (1)	153	442999

COVID-19 Vaccination (source: Impact database)

Number of doses: daily and cumulative



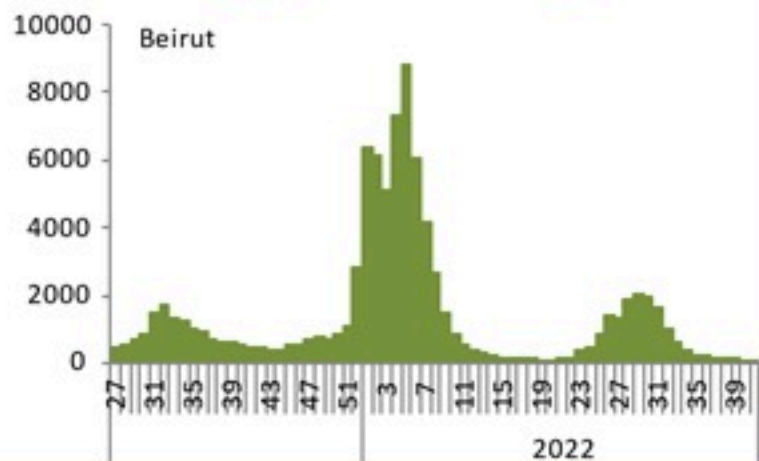
	Past day	Cumulative	Coverage (12y+)
Registered	55	3868917	71%
1 st dose	32	2731003	50.1%
2 nd dose	53	2406757	44.2%
3 rd dose	52	652743	27.1%*

* Percentage over recipients of 2nd dose

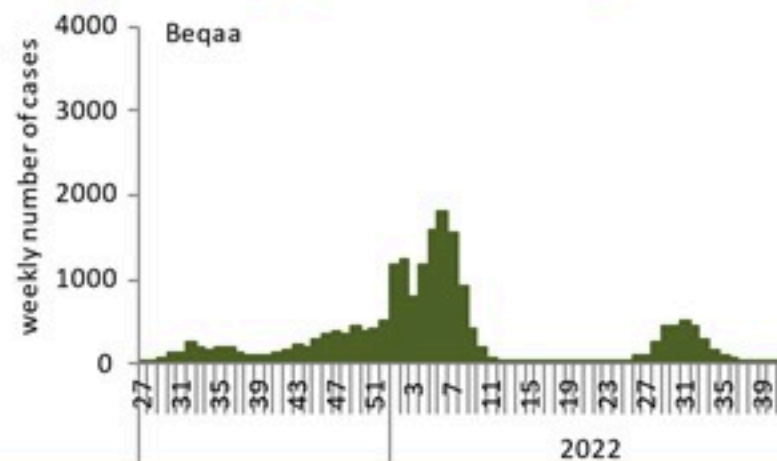


Caza	Mortality / نسبة الوفيات rate		نسبة الحدوث / Incidence rate		لتايام 14 الأخيرة / Past 14 days		لتايام 7 الأخيرة / Past 7 days		التراكمي / Cumulative					القضاء
	لتايام 14 الأخيرة / Past 14 days	التراكمي / Cumulative	لتايام 14 الأخيرة / Past 14 days	التراكمي / Cumulative	الوفيات / Deaths	الحالات / Cases	الوفيات / Deaths	الحالات / Cases	الشفاء / Remission	غير الوافده / Local	الوافده / Travel	الوفيات / Deaths	الحالات / Cases	
	/100000	/100000	/100000	/100000										
Beirut	1.65	232	51	28129	8	246	4	115	135,036	135,625	1,114	1,127	136,739	بيروت
Baabda	0.30	195	51	28170	2	333	1	146	183,323	184,697	674	1,280	185,371	بعيدا
Metn	0.47	171	47	22964	3	297	1	152	144,197	145,413	544	1,088	145,957	المتن
Chouf	0.00	217	21	18976	0	43	0	24	39,216	39,624	166	454	39,790	الشوف
Aleyh	0.57	283	43	38640	1	76	0	33	67,250	67,595	347	498	67,942	عاليه
Kesrwan	0.00	243	74	31172	0	159	0	74	66,190	66,788	251	523	67,039	كسروان
Jbeil	0.00	190	28	25439	0	31	0	12	27,618	27,805	93	208	27,898	جبيل
Tripoli	0.00	261	14	11991	0	48	0	28	39,764	40,491	278	889	40,769	طرابلس
Koura	0.00	174	25	20766	0	19	0	9	15,360	15,438	88	130	15,526	الكوره
Zghorta	0.00	239	12	22748	0	9	0	3	17,161	17,313	88	183	17,401	زهرتا
Batroun	0.00	151	11	19174	0	6	0	2	10,437	10,524	27	83	10,551	البترون
Akkar	0.32	168	9	8203	1	27	1	7	25,117	25,632	84	527	25,716	حكار
Becharreh	0.00	127	12	8886	0	3	0	3	2,275	2,313	5	33	2,318	بشري
Minieh Danieh	0.00	103	7	5148	0	14	0	6	10,805	10,986	65	222	11,051	المنية الضبية
Zahleh	0.00	295	20	18890	0	45	0	17	40,703	41,306	173	648	41,479	زحلة
West Bekaa	0.00	200	7	14055	0	7	0	2	13,870	14,035	61	201	14,096	البقاع الغربي
Baalbeck	0.00	243	11	15597	0	30	0	7	43,681	44,333	131	693	44,464	بعلبك
Hermel	0.00	176	5	7735	0	3	0	0	4,921	5,023	19	115	5,042	الهرمل
Rashaya	0.00	178	2	10370	0	1	0	0	4,119	4,178	15	72	4,193	راشيا
Saida	0.00	184	10	17924	0	33	0	10	57,743	58,130	326	601	58,456	صيدا
Sour	0.00	135	9	20440	0	32	0	12	69,696	69,809	469	463	70,278	صور
Jejjine	0.00	141	16	15277	0	5	0	1	4,828	4,873	11	45	4,884	جزين
Nabatieh	0.00	206	33	35749	0	47	0	24	50,131	50,319	235	292	50,554	النبطية
Bint Jbeil	0.00	204	36	27756	0	29	0	14	22,046	22,160	132	164	22,292	بنت جبيل
Marjeoun	0.00	140	27	17653	0	17	0	9	10,959	11,032	40	88	11,072	مرجعيون
Hasbaya	0.00	205	3	12291	0	1	0	0	3,592	3,585	72	61	3,657	حاصبيا
Unspecified					0	173	0	99	91,942	76,029	16,435	0	92,464	قيد التحق
Lebanon	0.28	201	33	22888	15	1,734	7	809	1,201,980	1,195,056	21,943	10,688	1,216,999	لبنان

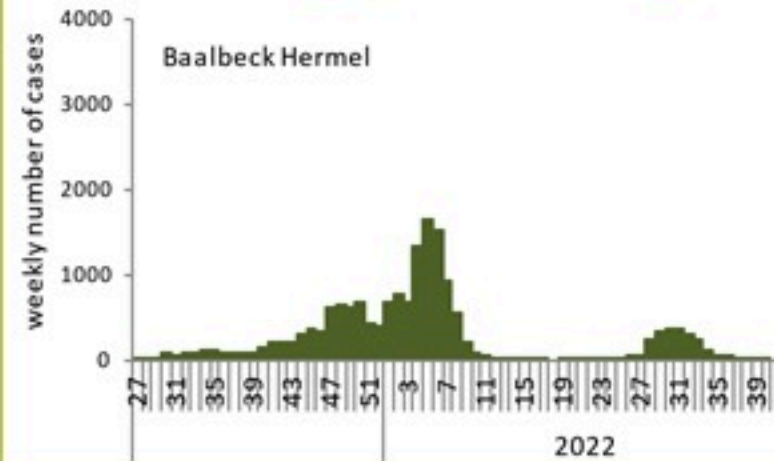
توزيع الحالات حسب الاسبوع في محافظة بيروت



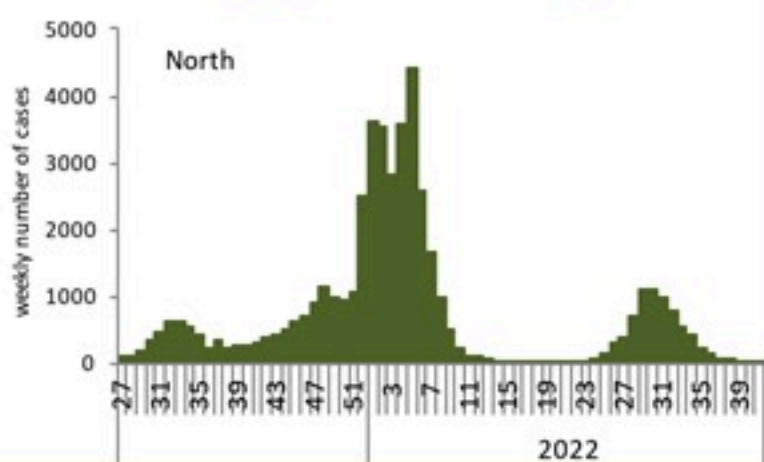
توزيع الحالات حسب الاسبوع في محافظة البقاع



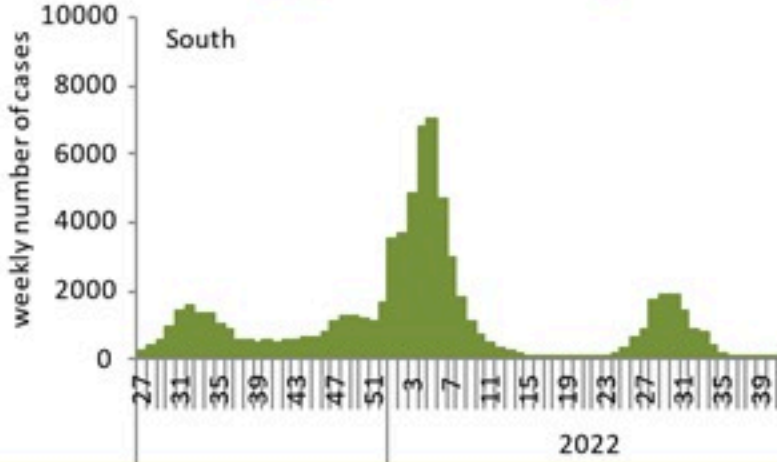
توزيع الحالات حسب الاسبوع في محافظة بعلبك الهرمل



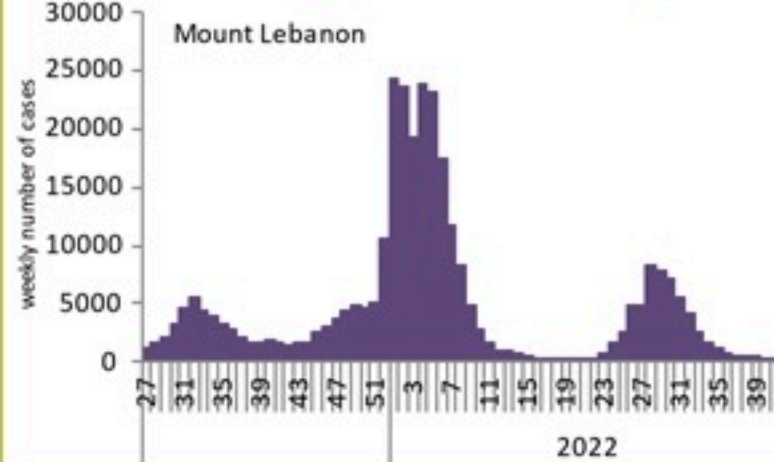
توزيع الحالات حسب الاسبوع في محافظة الشمال



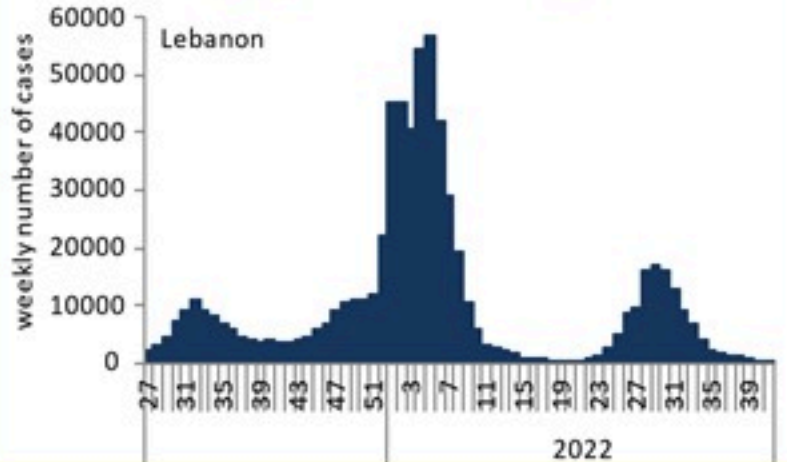
توزيع الحالات حسب الاسبوع في محافظة الجنوب



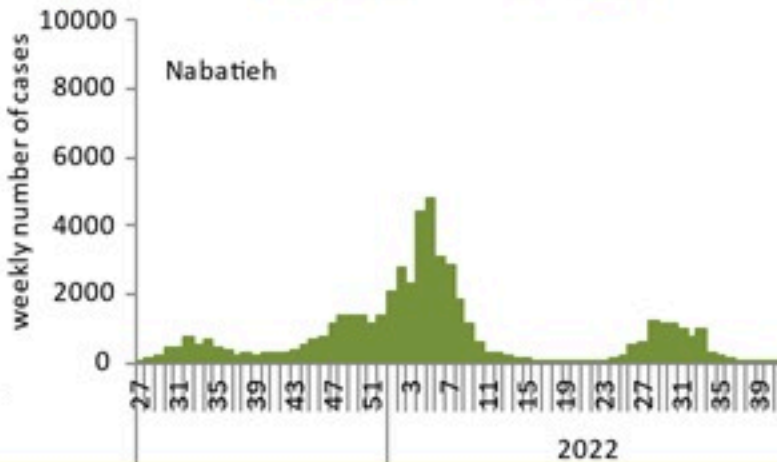
توزيع الحالات حسب الاسبوع في محافظة جبل لبنان



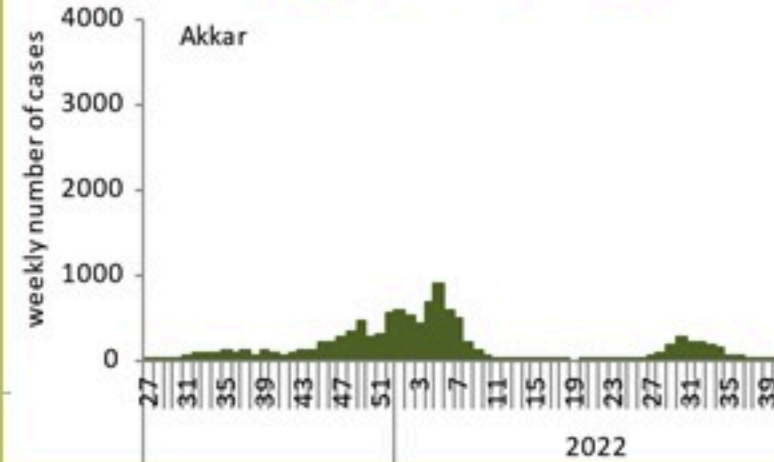
توزيع الحالات حسب الاسبوع في لبنان



توزيع الحالات حسب الاسبوع في محافظة النبطية



توزيع الحالات حسب الاسبوع في محافظة عكار



جدول الحالات لتاريخ 11 تشرين الأول 2022 - حسب البلدات والأحياء للأربعة الأيام السابقة
Cases distribution by locality for past four days

1	الناعمه	6	جل الديب	5	عين الرمانة (الشيح)		بيروت
1	مزبود	4	النقاش	5	حارة حريك	1	عين المريسة
1	دلهون	1	الزلقا	2	الليلكي	2	الجامعة الاميركية
1	برجا	5	الضبيية	3	برج البراجنة	1	الروشه
1	جدرا	3	المنصورية (المتن)	1	المريجة (بعيدا)	6	الحمرا (بيروت)
1	بقعاتا (الشوف)	5	الفنار	1	تحويلة الخدير	1	المصيطبة
1	قيد التحق	1	عين سعادة	2	بعيدا	1	مارالياس
	عاليه	1	بقايا	5	الحازمية (بعيدا)	2	تلة الخياط
4	حي السلم	3	بصايم	15	الحدث	1	الصدائع
4	عرمون (عاليه)	1	المطياب	2	الجمهور (اللويزة)	1	مينا الحصن
2	بشامون	2	الرايبه	2	كفر شيما	1	المزرعة (بيروت)
1	عين الرمانة (عاليه)	2	بيت الككو	1	وادي شحورر العليا	2	برج أبو حيدر
2	قيد التحق	2	قرنة شهوان	1	بسابا (بعيدا)	1	الطريق الجديدة
	كسروان	3	الربوة	1	عاريا	1	راس النبع (بيروت)
2	جونيه صربا	1	ديك المحدي	8	قيد التحق	1	البطركية
2	جونيه كسليك	1	بيت شباب		المتن	1	الجيتاوي
1	ذوق مكابيل	1	حملايا	2	برج حمود	6	الاشرفية (بيروت)
1	جونيه عدير	3	برمانا (المتن)	5	سن الفيل	1	العدلية
1	ذوق مصبح	2	بعيدات	1	حرش تابت	20	قيد التحق
2	أونيس (كسروان)	4	عرعار	2	جديدة المتن		بعيدا
1	جونيه حارة صخر	1	المتفردي	3	الدورة	4	الشيح
1	طبرجا	1	ضهور الشوير	1	الروضة (بوشرية)	4	الجناح
5	أدما والدفنه	1	عيرون	1	السبتيه	4	الاوزاعي
1	البوار	5	قيد التحق	6	الدكوانة	1	بير حسن
1	عجلتون		الشوف	1	أنطلياس	2	الخبيري

جدول الحالات لتاريخ 11 تشرين الأول 2022 - حسب البلدات والأحياء للأربعة الأيام السابقة
Cases distribution by locality for past four days

3	حبوش	1	المنيه	3	البلونة
1	جباع (النبطية)	1	إيزال	2	السهيلة (كسروان)
1	يحمير (النبطية)		زحلة	1	عين الريحانة (كسروان)
10	قيد التحقق	1	قاع الريم	6	غزير
	بنت جبيل	1	تعليبا	2	كفر حباب
1	عيترون	1	بر الياس	1	حريصا (كسروان)
1	عينتا الجبل (الزط)	1	عنجر (حوش موس)	1	القلبعات (كسروان)
2	برعشيت	1	مجدل عنجر		جبيل
1	قيد التحقق	1	عين كفر زيد	2	جبيل
	مرجعيون		البقاع الغربي	1	بلاط (جبيل)
2	ديين	1	كامد اللوز		طرابلس
1	عديسة (مرجعيون)		بعلبك	10	قيد التحقق
1	قبريخا	1	عين (بعلبك)	1	البداوي
1	بليدا	3	قيد التحقق		الكورة
37	قضاء قيد التحقق		صيدا	1	بحبوش
		1	ميه وميه	1	بنهران
		1	لوييه	1	دده
		1	بابليه	1	ضهر العين
		2	قيد التحقق	1	برسا
			صور		عكار
		1	صور	2	قيد التحقق
		1	برج الشمالي		بشري
		1	صديقين	1	بشري
			النبطية	1	حصرون
		1	نبطية التحتا		المنيه الضنيه

