



ترصد عدوى الكوفيد 19 في لبنان

10 أيلول 2021

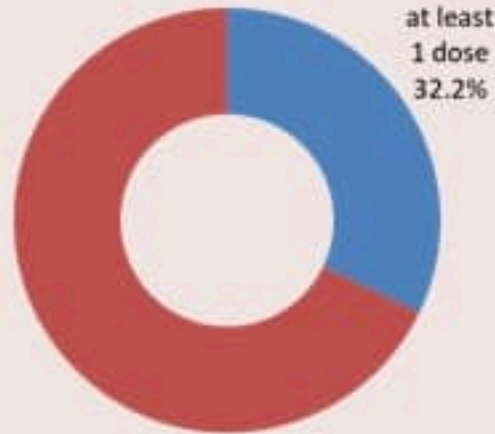
1214
للقاح

1787
للكوفيد

التلقيح ضد الكوفيد 19 نحو مناعة المجتمع (المصدر: قاعدة بيانات Impact)

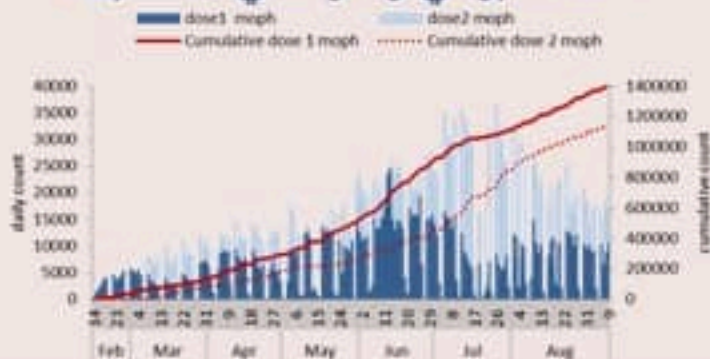
التلقيح	اليوم امس	التراكمي	التغطية (على عدد السكان)
المسجلين	10483	2542742	37.3%
الجرعة الاولى	11204	1533281	*32.2%
الجرعة الثانية	8136	1259006	*26.4%

* من عمر 18 سنة وما فوق



نسبة التسجيل
(عدد المسجلين
على السكان)

العدد اليومي والتراكمي للملقحين



الفحوصات	عن الأربعاء	عن الخميس
عدد الفحوصات	18278	20364
عدد الفحوصات المحلية	13962	12900
عدد فحوصات PCR في المطار	3907	6747
عدد فحوصات PCR للحدود	-	277
عدد فحوصات Antigen	409	440
إيجابية فحوصات PCR	874	789
إيجابية فحوصات Antigen	26	26
مؤشرات الفحوصات	خلال 14 يوم الأخيرة	
نسبة الفحوصات المحلية لكل	3178	
إيجابية فحص PCR لكل مئة فحص	7%	

استعمال أسرة كوفيد في المستشفيات حسب اليوم

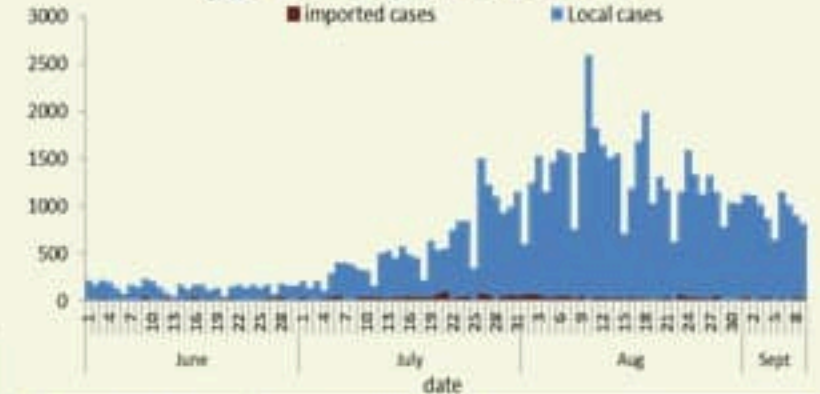


الاستشفاء	عن الأربعاء	عن الخميس
حالة استشفاء	405	386
حالة في العناية المركزة	196	184
حالة مع تنفس اصطناعي	50	50

مستوى (3) من التفشي المجتمعي

الحالات	ليوم امس	التراكمي
عدد الحالات المشيئة	815	611912
عدد الحالات المحلية	798	603640
عدد الحالات الوافدة	17	8272
عدد حالات الوفاة	12	8169
عدد الحالات المتكررة	50	-
عدد حالات الشفاء	-	568381
المؤشرات الوبائية	خلال 14 يوم الأخيرة	
عدد الحالات النشطة	13934	
نسبة الحدوث المحلية لكل 100000	262	
نسبة الوفيات لكل 100000	2.52	

عدد الحالات الجديدة حسب اليوم



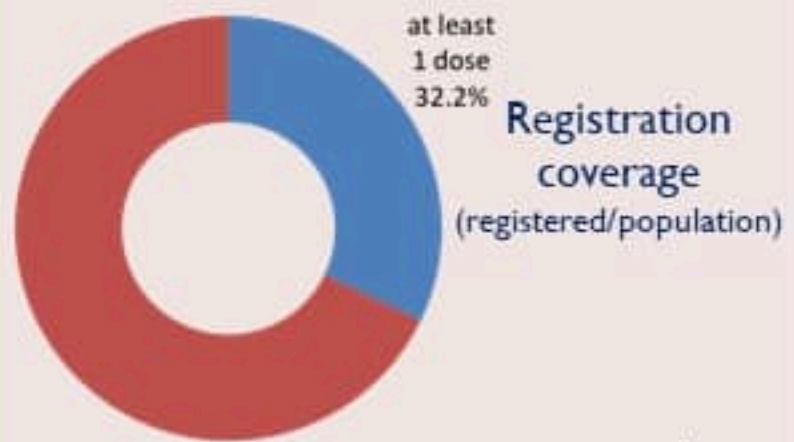
الخطوط الساخنة	ليوم امس	التراكمي
اتصالات (1) 1787	351	290028
اتصالات 1214	1777	373115



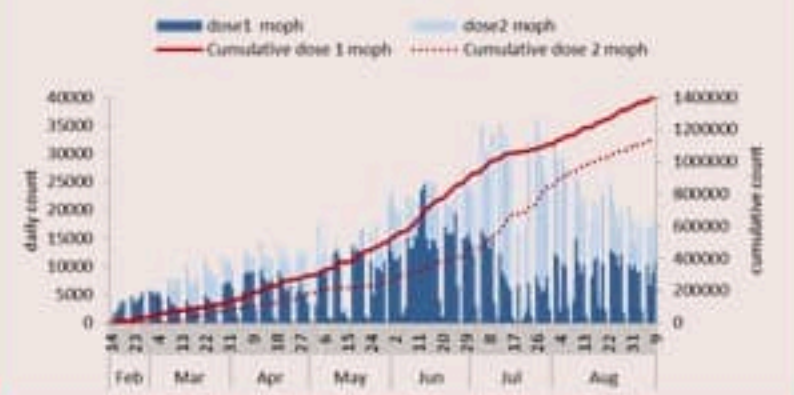
COVID-19 Vaccination (source: Impact database)

	Past day	Cumulative	Coverage (over population)
Registered	10483	2542742	37.3%
1 st dose	11204	1533281	*32.2%
2 nd dose	8136	1259006	*26.4%

* For 18 years and above



Daily & cumulative number by 1st/2nd dose



Testing	Wednesday	Thursday
All tests	18278	20364
Local PCR tests	13962	12900
Airport PCR tests	3907	6747
Border PCR tests	-	277
Antigen tests	409	440
Positive by PCR	874	789
Positive by Antigen	26	26
Indicators	Past 14 days	
Local testing rate / 100000	3178	
Local positivity PCR test	7%	

ICU bed occupancy per day

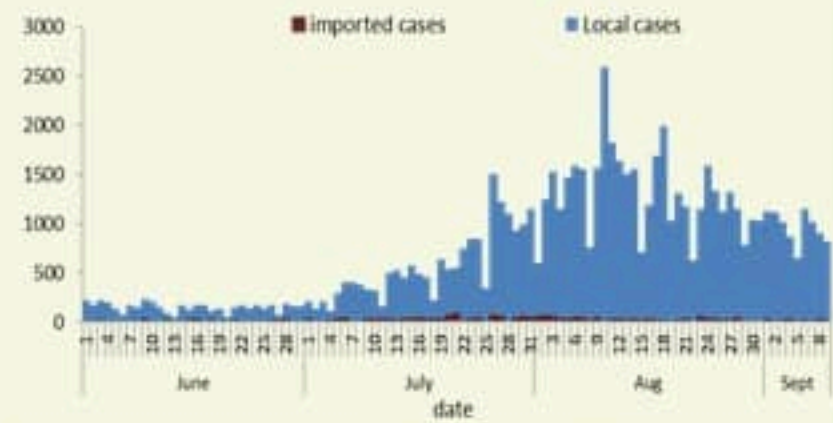


Hospital admission	Wednesday	Thursday
Occupied hospital beds	405	386
Occupied ICU beds	196	184
Mechanical ventilation	50	50

Community Transmission Level (3)

Cases	Past Day	Cumulative
Confirmed cases	815	611912
Confirmed local cases	798	603640
Confirmed imported	17	8272
Deaths	12	8169
Duplicate cases	50	-
Remission	-	568381
Indicators	Past 14 days	
Active cases	13934	
Local incidence rate /100000	262	
Mortality rate /100000	2.52	

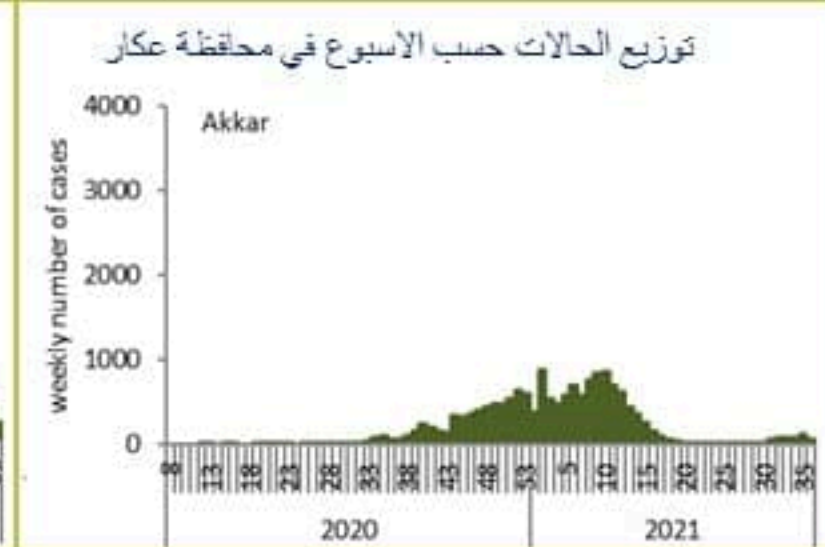
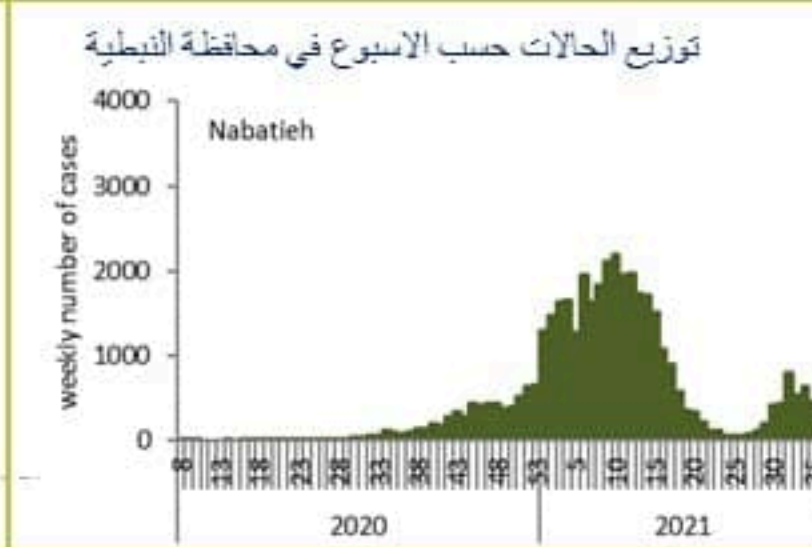
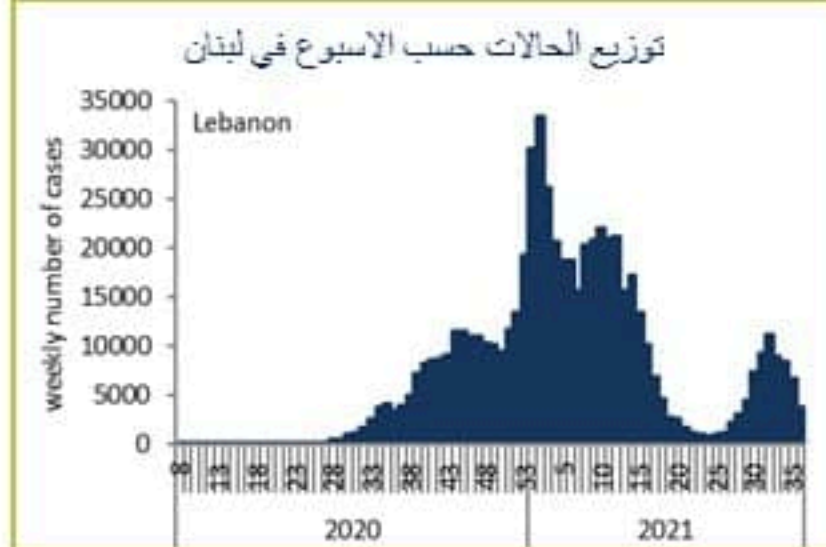
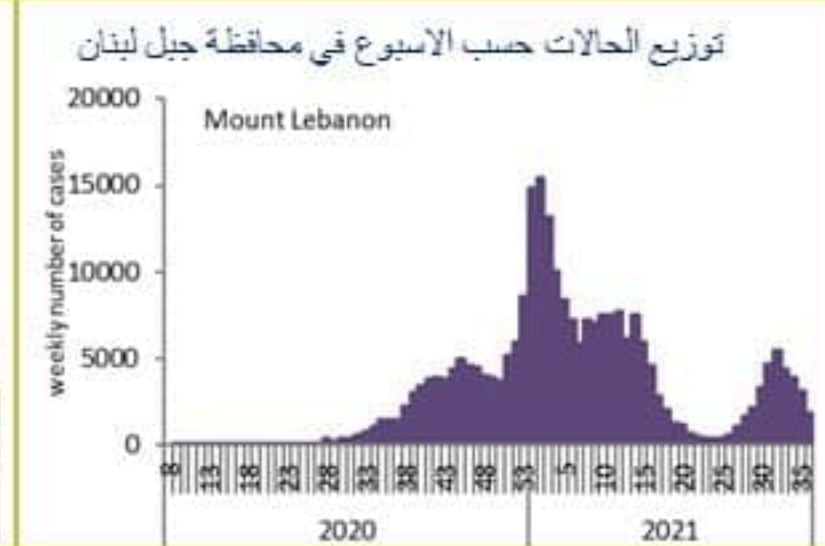
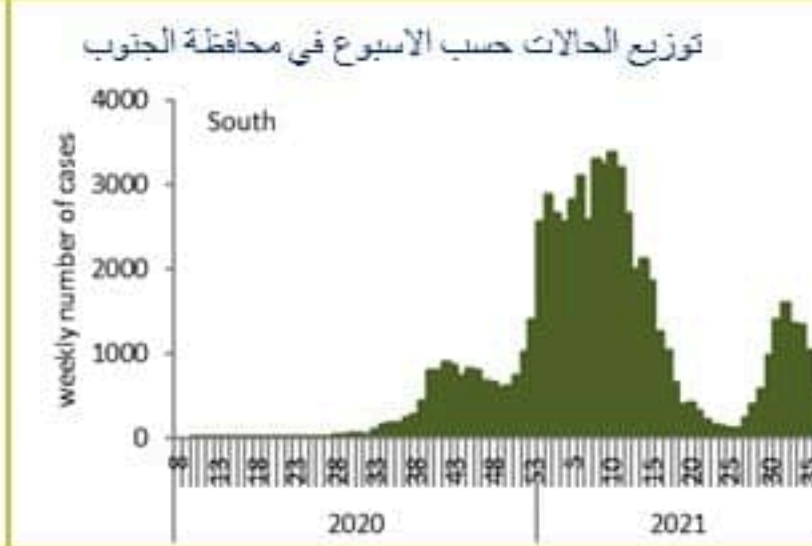
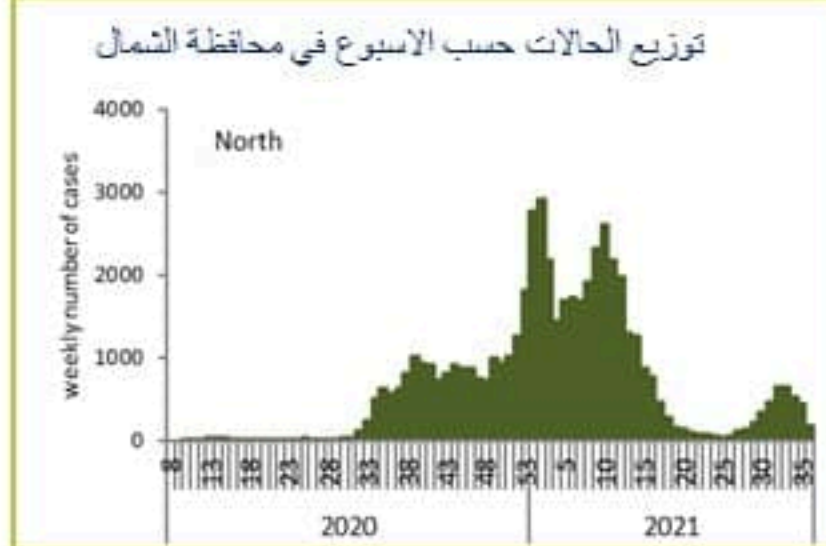
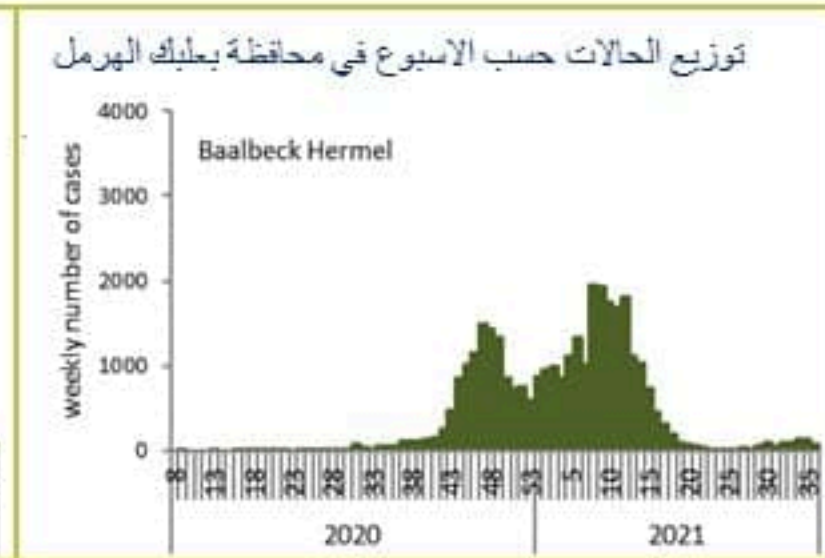
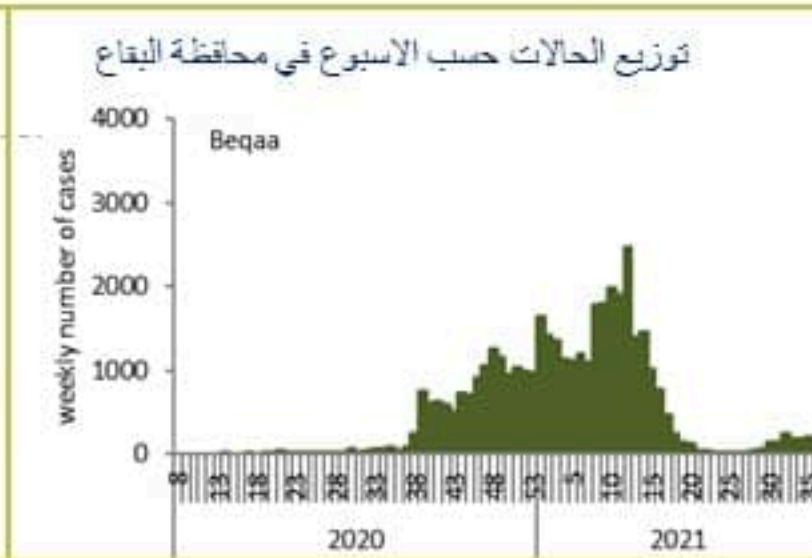
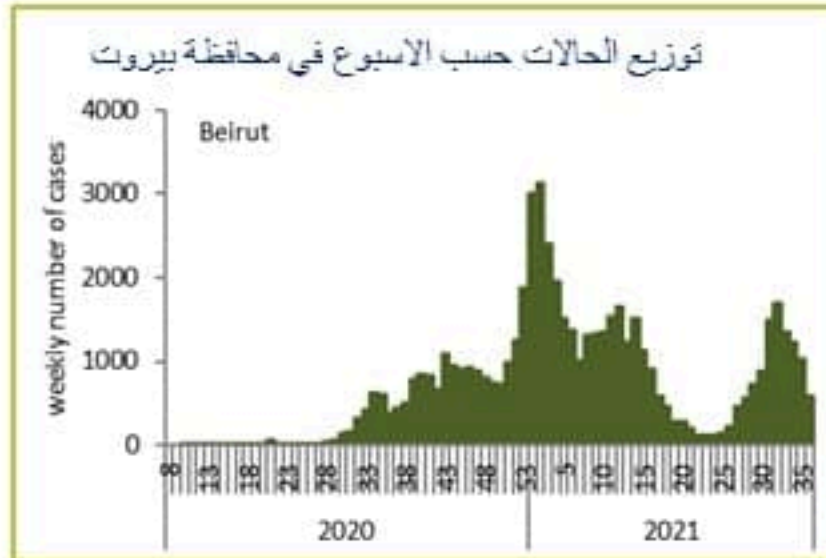
COVID19 cases per day



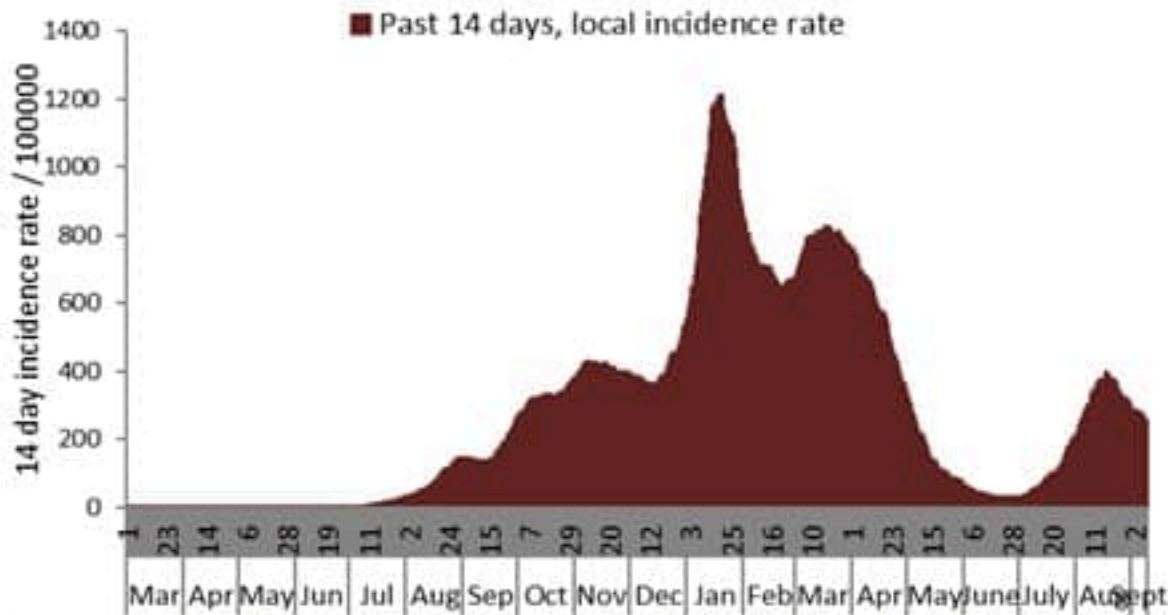
Call centers	Past day	Cumulative
Answered 1787 (1)	351	290028
Answered 1214	1777	373115



Caza	نسبة الوفيات / Mortality rate		نسبة الحدوث / Incidence rate		Past day / يوم امس				Cumulative / التراكمي							القضاء
	للتايام 14 الأخيره / Past 14 days	التراكمي / Cumulative	للتايام 14 الأخيره / Past 14 days	التراكمي / Cumulative	غير الوافده / Local	الوافده / Travel	الوفيات / Deaths	الحالات / Cases	الشفاء الزمني / Remission Time remission	الشفاء المخبري / Lab- remission	غير الوافده Local /	الوافده / Travel	الوفيات / Deaths	الحالات / Cases		
	/100000	/100000	/100000	/100000												
Beirut	3.70	166	428	11796	107	0	1	107	51,237	51,075	162	56,375	968	806	57,343	بيروت
Baabda	3.04	155	367	13348	145	0	3	145	80,983	80,904	79	87,273	561	1,022	87,834	بعبدا
Metn	3.15	141	273	10898	107	0	1	107	63,395	63,261	134	68,842	426	894	69,268	المتن
Chouf	0.48	148	160	11330	13	0	0	13	22,560	22,536	24	23,615	142	310	23,757	الشوف
Aleyh	2.84	214	451	19827	39	0	2	39	32,480	32,458	22	34,549	313	376	34,862	عاليه
Kesrwan	4.18	192	384	13392	39	0	0	39	26,177	26,106	71	28,616	185	412	28,801	كسروان
Jbeil	1.82	134	394	12628	47	0	1	47	12,818	12,770	48	13,789	59	147	13,848	جبيل
Tripoli	3.24	173	113	6521	20	0	0	20	20,684	20,664	20	21,943	229	587	22,172	طرابلس
Koura	5.35	150	189	10495	15	0	2	15	7,315	7,304	11	7,778	69	112	7,847	الكوره
Zghorta	1.31	186	182	12974	6	0	0	6	9,365	9,311	54	9,861	63	142	9,924	زعرتا
Batroun	0.00	131	176	9466	5	0	0	5	4,838	4,824	14	5,189	20	72	5,209	البترون
Akkar	0.64	120	67	5121	11	0	0	11	15,291	15,238	53	15,975	78	377	16,053	عكار
Becharreh	0.00	119	61	5984	1	0	0	1	1,482	1,425	57	1,556	5	31	1,561	بشري
Minieh Danieh	0.47	82	46	3362	5	0	0	5	6,872	6,856	16	7,166	52	177	7,218	المدينة الصنية
Zahleh	1.37	273	100	12992	19	0	0	19	27,428	27,400	28	28,366	162	599	28,528	زحلة
West Bekaa	1.00	172	167	8957	24	0	0	24	8,519	8,516	3	8,926	57	173	8,983	البقاع الغربي
Baalbeck	4.21	197	86	10281	39	0	0	39	28,257	28,245	12	29,188	122	561	29,310	بعلبك
Hermel	0.00	155	5	5317	0	0	0	0	3,337	3,337		3,448	18	101	3,466	الهرمل
Rashaya	0.00	161	87	8439	10	0	0	10	3,294	3,293	1	3,397	15	65	3,412	راشيا
Saida	2.45	128	251	9625	34	0	0	34	28,941	28,927	14	31,110	281	416	31,391	صيدا
Sour	2.62	103	357	10056	70	0	1	70	30,897	30,878	19	34,169	406	353	34,575	صور
Jezzine	3.13	116	141	9985	7	0	0	7	3,036	3,032	4	3,182	10	37	3,192	جزين
Nabatieh	2.12	128	369	16351	20	0	0	20	21,639	21,631	8	22,944	178	181	23,122	النبطية
Bint Jbeil	2.49	136	336	11384	2	0	1	2	8,445	8,441	4	9,037	106	109	9,143	بنت جبيل
Marjeoun	0.00	99	209	8302	1	0	0	1	4,853	4,850	3	5,171	36	62	5,207	مرجعيون
Hasbaya	3.36	158	94	8651	1	0	0	1	2,468	2,468		2,504	70	47	2,574	حاصبيا
Unspecified					11	17	0	28	41,770	41,768	2	39,671	3,641	0	43,312	غير التحق
Lebanon	2.52	154	262	11508	798	17	12	815	568381	567518	863	603640	8272	8169	611912	لبنان



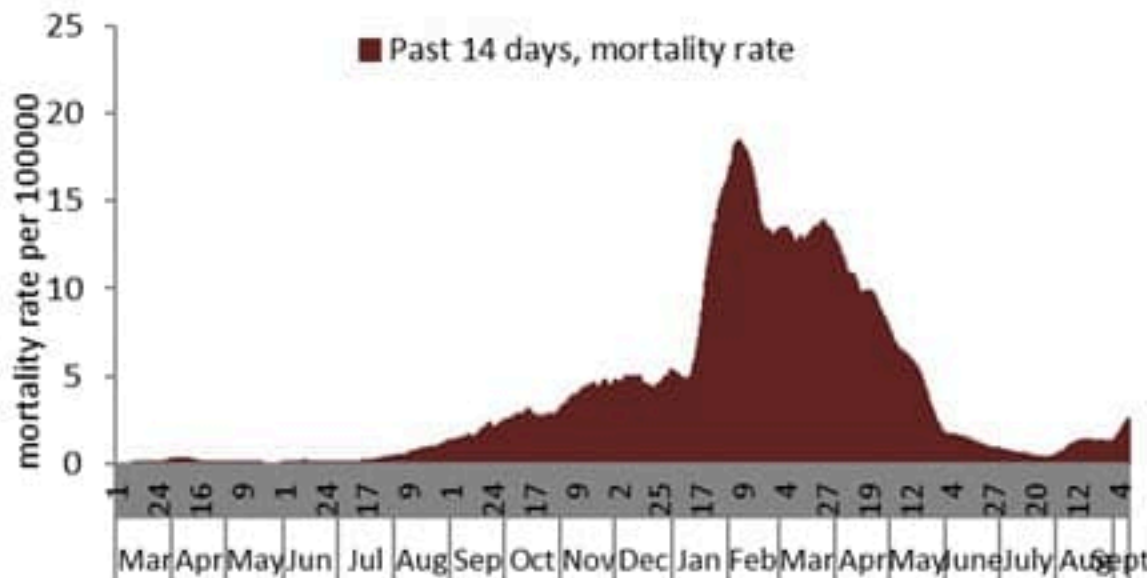
نسبة الحالات الجديدة لكل مئة الف نسمة خلال 14 يوم السابقة
Incidence rate for the 14 days (/100000)



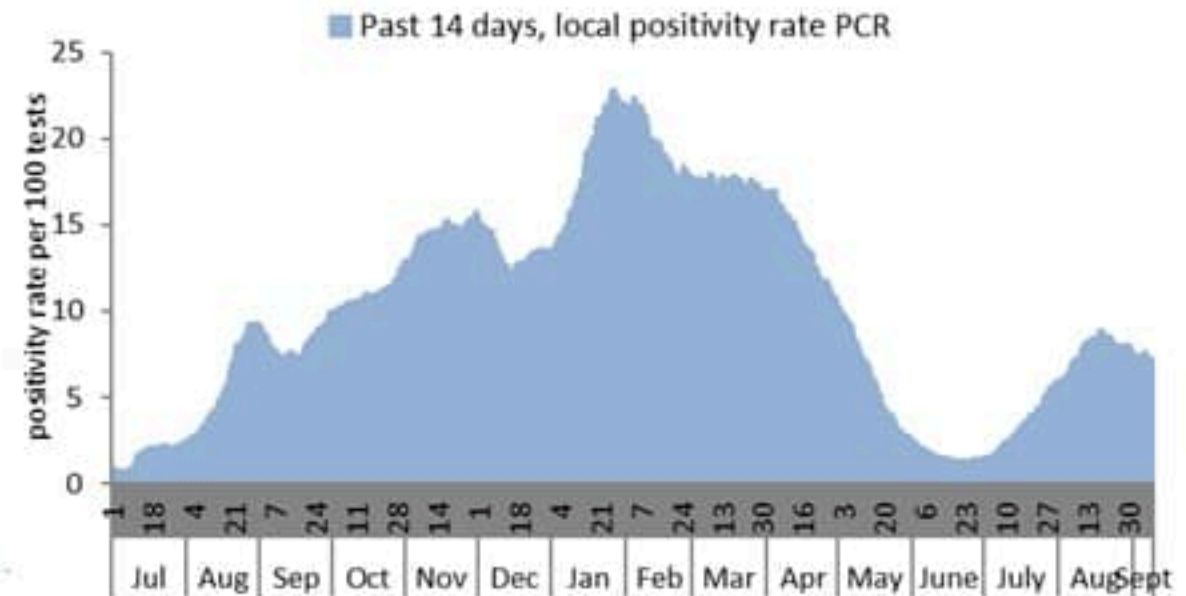
نسبة الفحوصات المحلية لكل مئة الف نسمة خلال 14 يوم السابقة
Testing rate for the past 14 days (/100000)



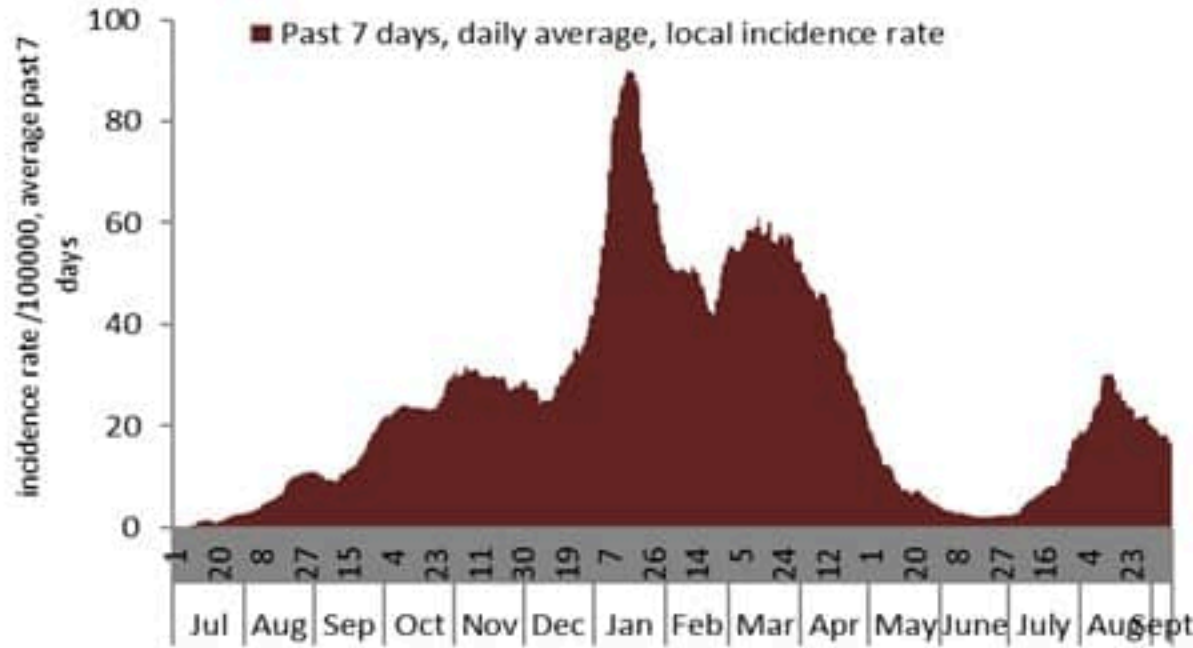
نسبة الوفيات لكل مئة الف نسمة خلال 14 يوم السابقة
Mortality rate for the past 14 days (/100000)



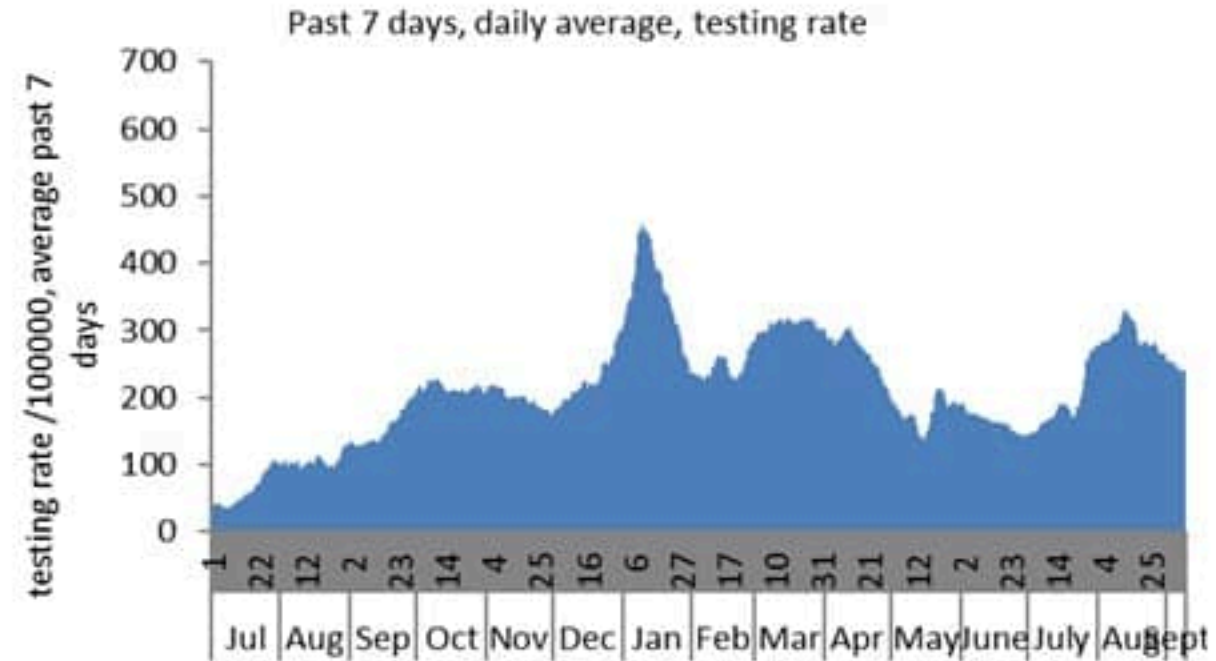
النسبة المئوية للفحوصات المحلية الإيجابية خلال 14 يوم السابقة
Positivity rate for the past 14 days (%)



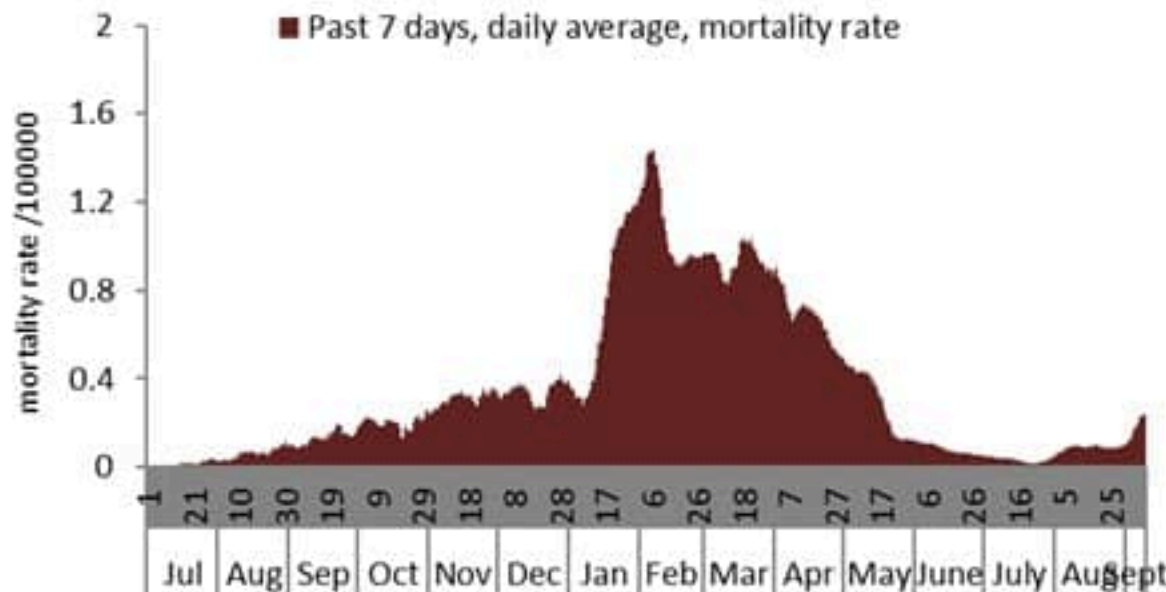
نسبة الحالات الجديدة لكل مئة ألف نسمة
Incidence rate s (/100000)



نسبة الفحوصات المحلية لكل مئة ألف نسمة
Testing rate (/100000)



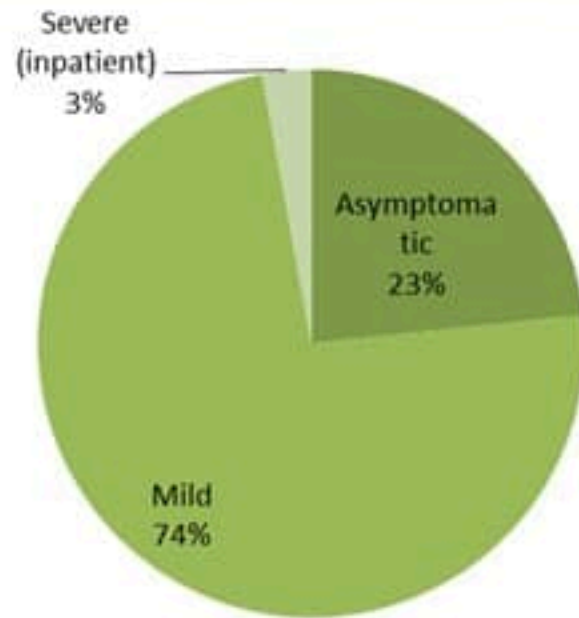
نسبة الوفيات لكل مئة ألف نسمة
Mortality rate (/100000)



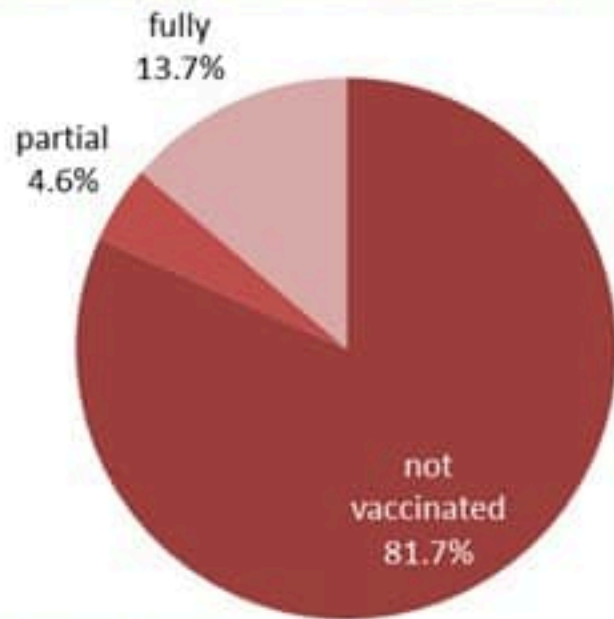
النسبة المئوية للفحوصات المحلية الإيجابية
Positivity rate (%)



توزيع الحالات حسب المرض للأيام 14 الأخيرة (%)
Case distribution by severity for past 14 days (%)



توزيع الحالات حسب الوضع التلقيحي للأيام 14 الأخيرة (%)
Case distribution by vaccination status for past 14 days (%)

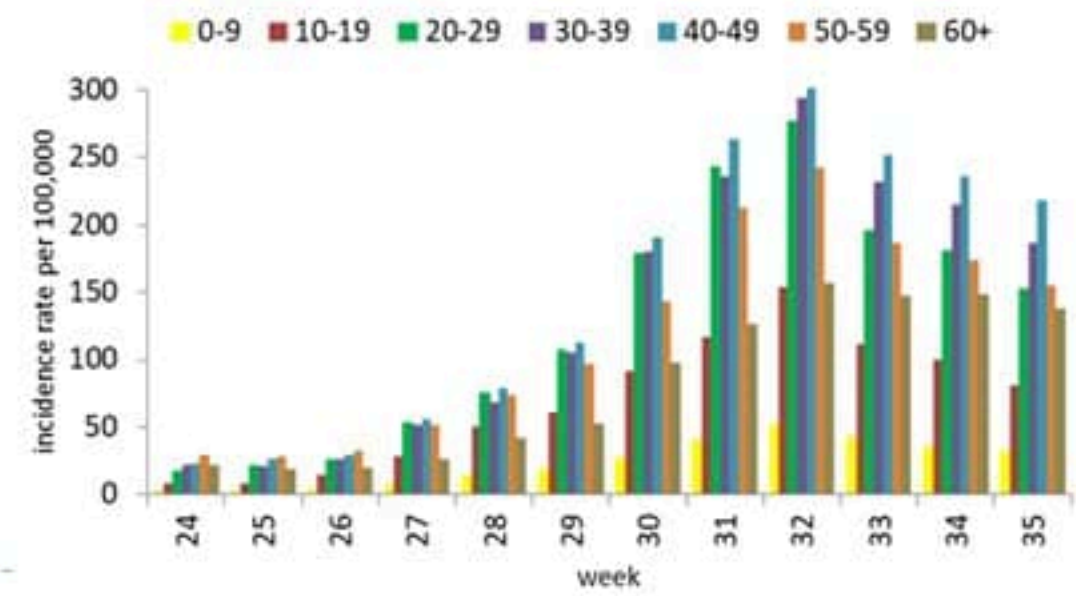


Fully: more than 14 days after 2nd dose
Partial: between 14 days post 1st dose and 14 days post 2nd dose
Not vaccinated: 0 dose, or less than 14 days post 1st dose

توزيع الحالات حسب العمر
Case distribution by age group

عدد الحالات للأيام 14 الأخيرة Nb for past 14 days	عدد الحالات ليوم امس Nb for past day	الفئة العمرية Age group
580	29	0-9
1774	105	10-19
2883	183	20-29
2850	151	30-39
2154	111	40-49
1237	65	50-59
696	31	60-69
447	27	70-79
277	27	80+
1036	86	غير محدد، unspecified
14675	815	Total المجموع

نسبة الحوادث حسب العمر والاسبوع (لكل مئة الف نسمة)
Age specific incidence rate by age group and week (/100000)





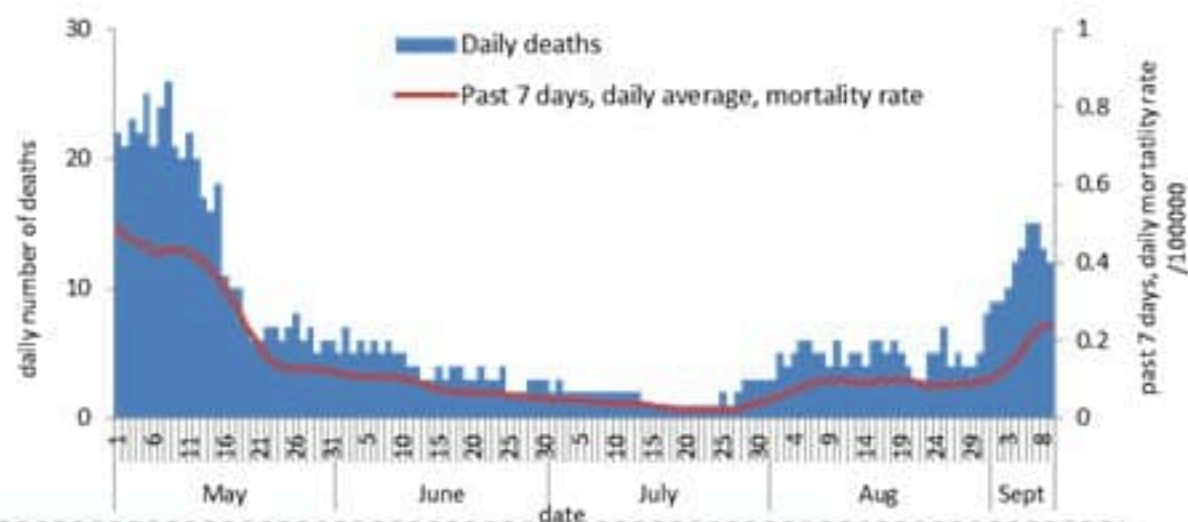
جدول حالات الوفاة المسجلة خلال 48 ساعة المنصرمة والمثبتة
Line list of confirmed covid-19 deaths for the past 48 hours

وجود امراض مزمنة	العمر (سنة)	الجنس	السكن (القضاء)	المستشفى	#
نعم	24	أنثى	طرابلس	طرابلس الحكومي	1
نعم	27	أنثى	صور	جبل عامل	2
كلا	32	أنثى	جيبيل	فتوح كسران الحكومي	3
نعم	39	أنثى	المتن	مار جاورجيوس - الروم	4
نعم	41	ذكر	الكوره	طرابلس الحكومي	5
نعم	47	أنثى	بيروت	سان جورج الحدث	6
نعم	48	ذكر	بعبدا	الحريري الحكومي	7
كلا	50	أنثى	بعبدا	الزهران	8
نعم	51	ذكر	عكار	الراسي الحكومي	9
نعم	60	ذكر	الكوره	المنية الحكومي	10
كلا	65	أنثى	بنت جيبيل	سان جورج - الحدث	11
كلا	70	ذكر	المتن	بعبدا الحكومي	12
نعم	72	ذكر	بعلبك	بعلبك الحكومي	13
نعم	74	ذكر	بيروت	الحريري الحكومي	14
كلا	75	أنثى	عاليه	عين وزين	15
نعم	76	أنثى	بعبدا	الحريري الحكومي	16
نعم	77	ذكر	صور	تبينين الحكومي	17
نعم	78	أنثى	بعبدا	البرج	18
نعم	82	أنثى	بعبدا	رسول الأعظم	19
نعم	83	ذكر	الكوره	الكوره	20
نعم	84	ذكر	عاليه	عين وزين	21
نعم	85	أنثى	بيروت	الجيتاوي	22
نعم	86	ذكر	طرابلس	الإسلامي	23
نعم	93	ذكر	بعبدا	عين وزين	24
نعم	93	أنثى	بيروت	مار جاورجيوس - الروم	25

جدول خصائص الوفيات
Distribution of deaths by age group

وجود امراض مزمنة او وضع صحي خاص Underlying conditions	نسبة الاماثة % Case fatality %	عدد حالات الوفاة Number of deaths	الفئة العمرية Age group
8	0.06	9	0-9
15	0.03	16	10-19
37	0.04	50	20-29
97	0.13	145	30-39
252	0.44	377	40-49
673	1.19	848	50-59
1414	3.83	1683	60-69
2091	9.31	2360	70-79
2392	17.72	2681	80+
6979	1.33	8169	Total المجموع

عدد الوفيات حسب ونسبة الوفيات لكل مئة ألف حسب اليوم
Deaths and mortality rate (per 100000) per day



جدول الحالات لليومين السابقين، لتاريخ 10 أيلول 2021 – حسب البلدات (1)
Cases distribution by locality for past 2 days (1)

	عاليه	1	قرنة شهبان	59	الحدث		بيروت
13	شويقات العمروسية	6	الربوه	1	الجمهور (اللوزة)	8	عين المرسة
33	حي السلم	3	ديك المحندي	3	كفر شيما	9	راس بيروت
1	شويقات القبة	1	نوق الخراب	2	بسابا (بعدا)	2	الروضة
6	خلده	2	مزرعة يشوع	1	راس الحرف	21	الحمرا (بيروت)
6	شويقات الامراء	3	زكريت	1	زندوقة	3	عين القبة (بيروت)
3	حرمون (عاليه)	1	بكنيا	1	حمانا	6	المصيطبة
6	بشامون	1	الذنب	1	الشبابية	4	مار الياس
1	بلييل	2	بيت شباب	7	فيد التحق	1	الاوتيسكو
1	عاليه	1	القططرة (المتن)		المتن	1	الصدائع
1	القماطية	1	المياصة	27	برج حمود	4	الظريف
2	كيفون	1	عين حلق	4	النبعه	14	المزرعة (بيروت)
1	بيصور (عاليه)	1	أبو ميزان	15	سن الفيل	15	برج أبو حيدر
1	بساكين (فساكين) (عاليه)	2	قرنة الحمرا	2	حرف ثابت	8	البسطا النوقا
1	بحمون الضيعة	2	برمانا (المتن)	2	جسر الباشا	20	الطريق الجديدة
1	صوفر	1	الرويسة (برمانا)	10	جديدة المتن	1	راس النبع (بيروت)
16	فيد التحق	1	بعيدات	1	راس الجديدة	3	البسطا التحتا
	كسروان	1	بيت مري	2	البوشرية	1	الجميزة
6	جونييه صريا	1	عين المعيصره	3	النوره	1	مار مخايل النهر
5	نوق مكاييل	1	الخنشاره	4	الروضة (بوشرية)	1	الرميل
6	حاره المير (جونييه)	2	عينطوره (المتن)	5	السبييه	18	الأشرفية (بيروت)
6	جونييه عنبر	1	فيد التحق	26	الدكوانة	2	العذلية
4	نوق مصبح		الشوف	3	أطلباس	1	كوريش النهر
3	أوتيس (كسروان)	1	السعديات	2	منقلة مزهر	117	فيد التحق
3	جونييه حاره صخر	4	شحيب	1	جل الذيب		بعدا
4	جونييه ساحل علما	2	دلهور	4	النقاش	14	الشيح
1	كفر ياسين	3	داريا (الشوف)	4	الزلقا	16	الجناح
4	طبرجا	1	سبلين	2	بياقوت	9	الأوراضي
2	أما والنقه	3	برجا	10	الضبية	11	بير حسن
5	الصفرا (كسروان)	1	بعاصير	3	مزرعة بير حوكر	18	الغبيري
3	البوار	1	حاره بعاصير	7	المنصورية (المتن)	11	عين الرمانة (الشيح)
2	الحقبة (كسروان)	1	بنواتي (الشوف)	13	الفتار	2	فرن الشباك
1	خرايب نهر ابراهيم	3	الحية	2	عين سعاده	43	حاره حريك
2	عجلتون	2	جنرا	2	رومييه	8	الثليكي
5	البلوة	1	الوردانيه	1	مجنوب	37	برج البراجنة
1	جعيتا	1	الجاهلية	6	بصاليم	10	المريجة (بعدا)
1	عينطوره (كسروان)	1	بقاتا (الشوف)	1	دايه	6	تحويطة الغدير
7	عزير	1	المزرعة (الشوف)	2	الرايه	13	بعدا
1	كفر حباب	6	فيد التحق	1	بيت الككو	10	الحارمية (بعدا)

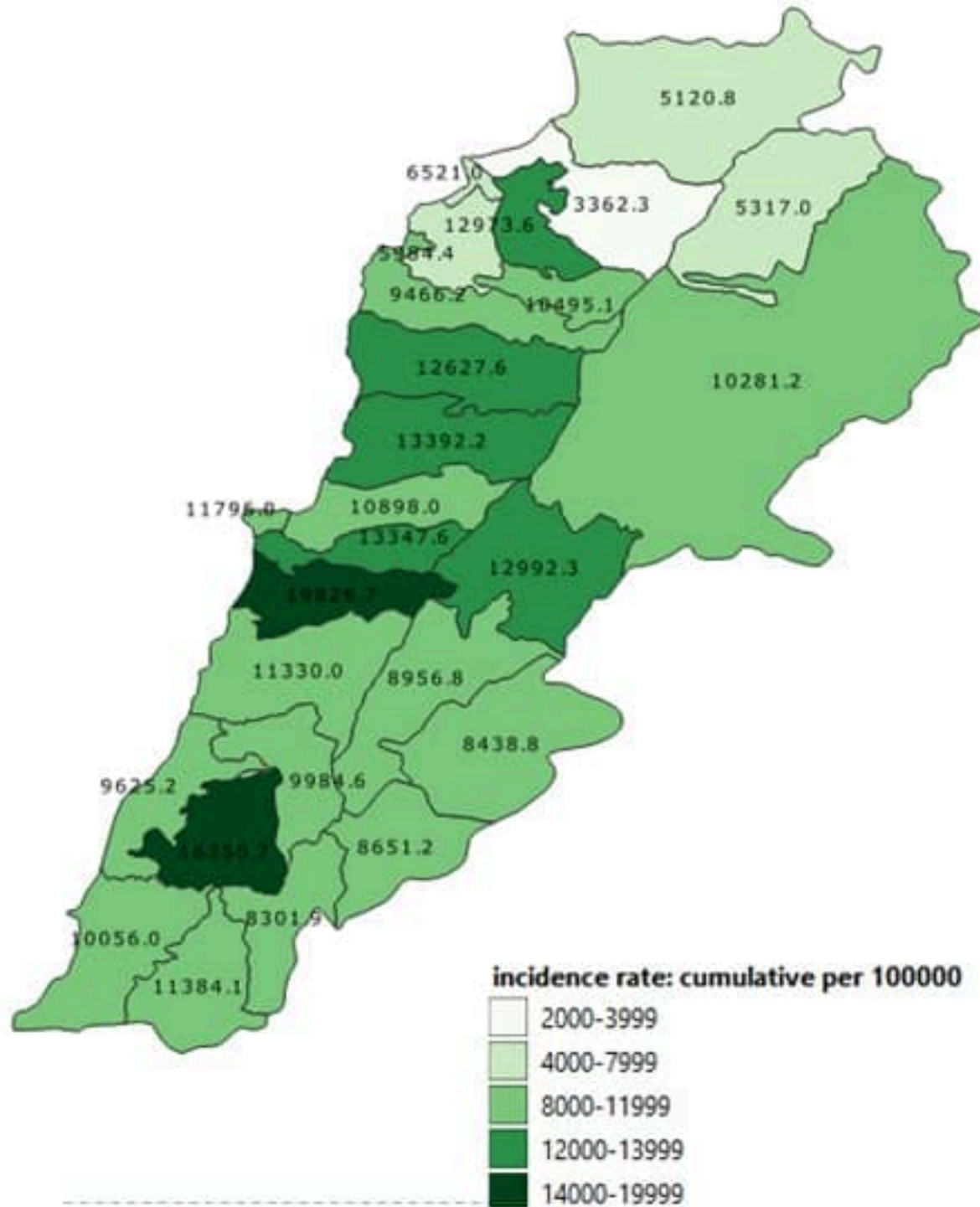
Cases distribution by locality for past 2 days (2)

1	كامد اللوز	1	الحميرة (عكار)	1	بشمزين	1	برج الفتوح (فتتا)
1	عزة	1	مشمش (عكار)	1	بزيزا	2	عوسطا
8	سحمر	1	رحبه	2	بصرما	1	الكفور (كسروان)
2	بحمر (ب-ع)	1	وادي الجاموس	2	كوسبا	1	الغبالة
1	روضة (إسطين)	1	تليل	2	بنبا	1	زيتون
	بعلبك	9	قيد التحق	1	بترومين	3	زيتون
22	بعلبك		بشري	1	نده	2	القلبعات (كسروان)
2	إيعات	1	بشري	2	أنفه	5	عشقوت
2	جبعا	1	بقاع كفرا	2	ضهر العين	1	فيظرون
2	عرسال		المسيه الضنيه	1	برسا	3	ميروبا
1	ليوه	1	دير عمار	1	النخلة	2	حراجل
1	يولين	4	المسيه	3	قيد التحق	1	تبع العسل (كسروان)
1	برقا	1	قرصينا		زعرتا	1	قيد التحق
1	صيدا (بعلبك)	1	بتطين	5	زعرتا		جيبيل
4	بندابل (بعلبك)	1	كفر حبو	1	رشعين	10	جيبيل
1	بيت شاما	1	بخعون	2	كفر حاتا (زعرتا)	3	مسقينا
3	كهنين التحتا	2	قيد التحق	1	أرده	9	بلاط (جيبيل)
1	طاريا		رحلة	1	كفر حورا	3	عمشيت
1	حزين	2	رحلة الميدان	1	كفر ياشيت	5	حالات
4	بريتال	1	رحلة الراسية	1	إهدن	1	حصرايل
1	فالوي	1	رحلة المطلقة	4	مزبارة	4	نهر ابراهيم
1	شليفا	1	رحلة كرك نوح	2	مرباطا	1	صيدات
3	قيد التحق	2	فرزل	1	قيد التحق	1	حبوب
	راشيا	2	شتورا		البترون	2	حصارات
1	راشيا النوقا	2	تعطابيا	4	البترون	2	عزوز
3	عقة راشيا	1	جنبتا	3	راس نحاش	3	الرويس
1	بگيفا (راشيا)	5	سعدنايل	1	تورين التحتا	28	قيد التحق
1	كفر نبيس	3	قيد الباس		عكار		طرابلس
1	خربة روحا	5	بر الياس	1	حلبا	5	طرابلس الزيتون
1	عين صفا	1	طنجر (حوش موسى)	1	شيخ محمد	1	طرابلس النل
2	منوخا	7	مجدل حجر	1	جنيد الجومه	1	طرابلس القبة
2	قيد التحق	4	علي النهري	1	كفر حره	1	طرابلس الزاهرية
	صيدا	1	تربل (رحلة)	2	عكار العتيه	1	مينا طرابلس 1
4	هلاية (صيدا)	1	عين كفر زيد	1	شيخ عياش	2	القلمون
7	حاره صيدا	18	قيد التحق	1	تل حميرا	26	قيد التحق
5	عين الحلوه		البقاع الغربي	1	القلبعات (عكار)	1	مدينة الجديده
1	صالحية (صيدا)	8	مشغره	1	العبودية	1	مخيم البداوي
1	مجدليون	16	عين القينة (ب-ع)	1	برقائل		الكوره
5	عبرا	2	خربة قداقار	1	بيت يونس	2	كفر عقا

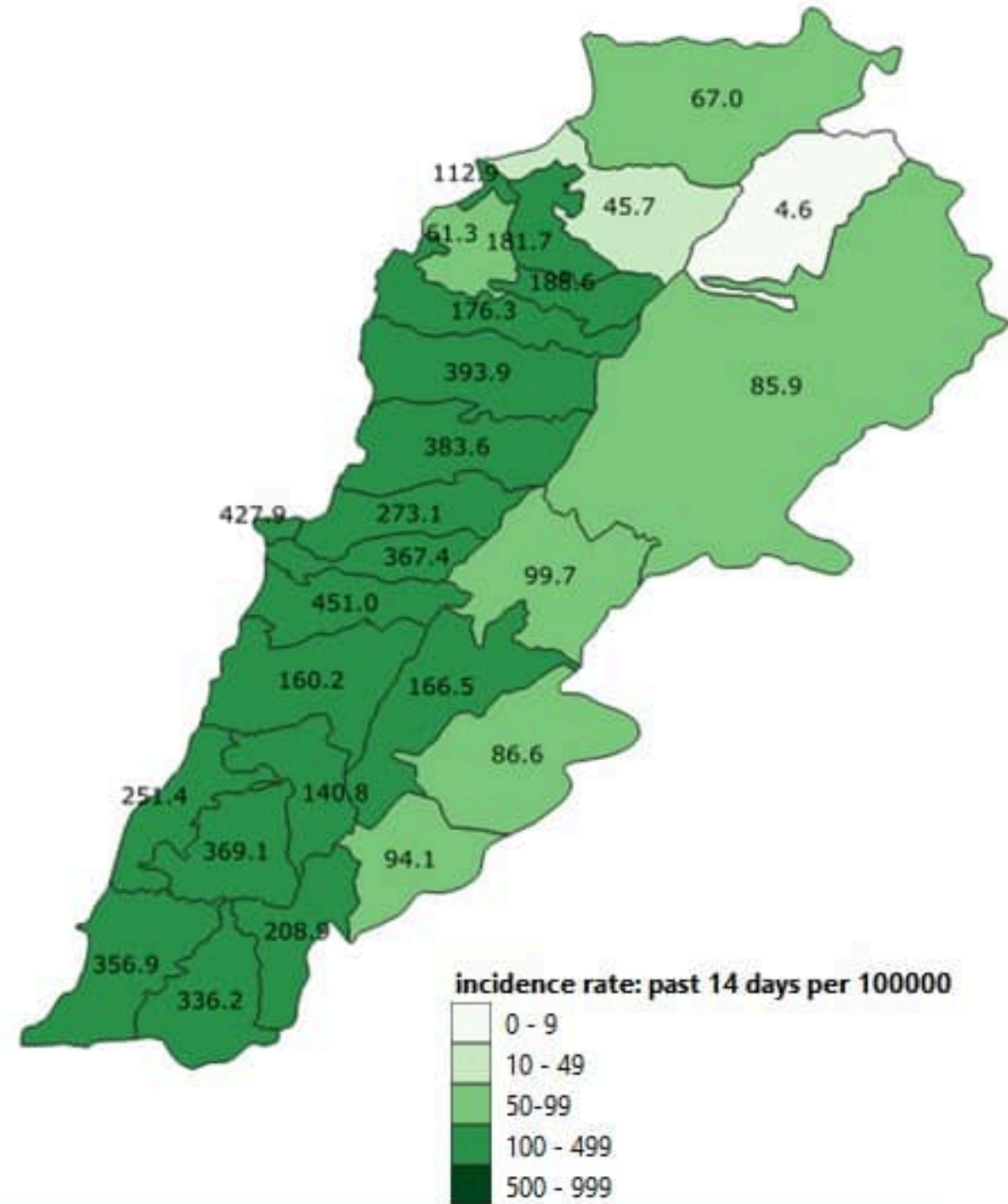
	بفت حبييل	2	شبريحا	2	قرية (صيدا)
1	بفت حبييل	2	مالكية الساحل	5	بقسطا
1	بيت ليف	1	برج رخال	3	عازية
1	فيد التحق	1	منصوري	1	إبصارية
	مرجعيون	1	مجدل رون	7	صرفند
1	برج الملوك	3	دغوره	5	سككية
1	خيام (مرجعيون)	2	فيد التحق	3	مروانية
1	مركبا		جزين	2	بغقول
	حاصبيا	1	جزين	1	كفر حنا (صيدا)
1	فيد التحق	5	جسنايا	1	كفر ملكي (صيدا)
		1	كفر جره	42	فيد التحق
99	كضاء فيد التحق	1	ريحان (جزين)		صور
		1	سجد	35	صور
			النبطية	4	صور البصن
		1	مزرعة كفر جوز	2	صور جل البحر الشمالي
		2	زبدين (النبطية)	6	صور الرشيدية
		1	كفر رمان	2	صور معشوق
		1	شوكين	12	برج الشمالي
		1	جباع (النبطية)	2	باتوليه
		2	عين قانا	1	سماعية
		4	حومين الفوقا	3	جوبا
		1	حومين التحتا	2	جشيت
		1	زفتا	2	يانوح (صور)
		4	دير الزهراني	2	ياقلية
		2	تول	4	دير عامص
		1	نوير (النبطية)	1	باريش
		3	جشيت	3	قانا
		1	ميفدون	7	معركة
		3	جبا	6	معروب
		3	إبصار	3	يازورية
		1	زوطر الغربية	1	حناوي
		2	كصيبة (النبطية)	3	طير دبة
		1	أرتون	1	شهابية (طير رينا)
		1	كعقبة الجسر	5	طورا
		1	بريقع	1	شحور
		3	كفر صير	2	صريقا
		1	يحمير (النبطية)	1	حطوسية
		1	صير الغربية	4	طير قلبيه
		6	فيد التحق	6	عباسية (صور)



نسب الحدوث التراكمية لكل مئة ألف نسمة
Cumulative incidence rate / 100000

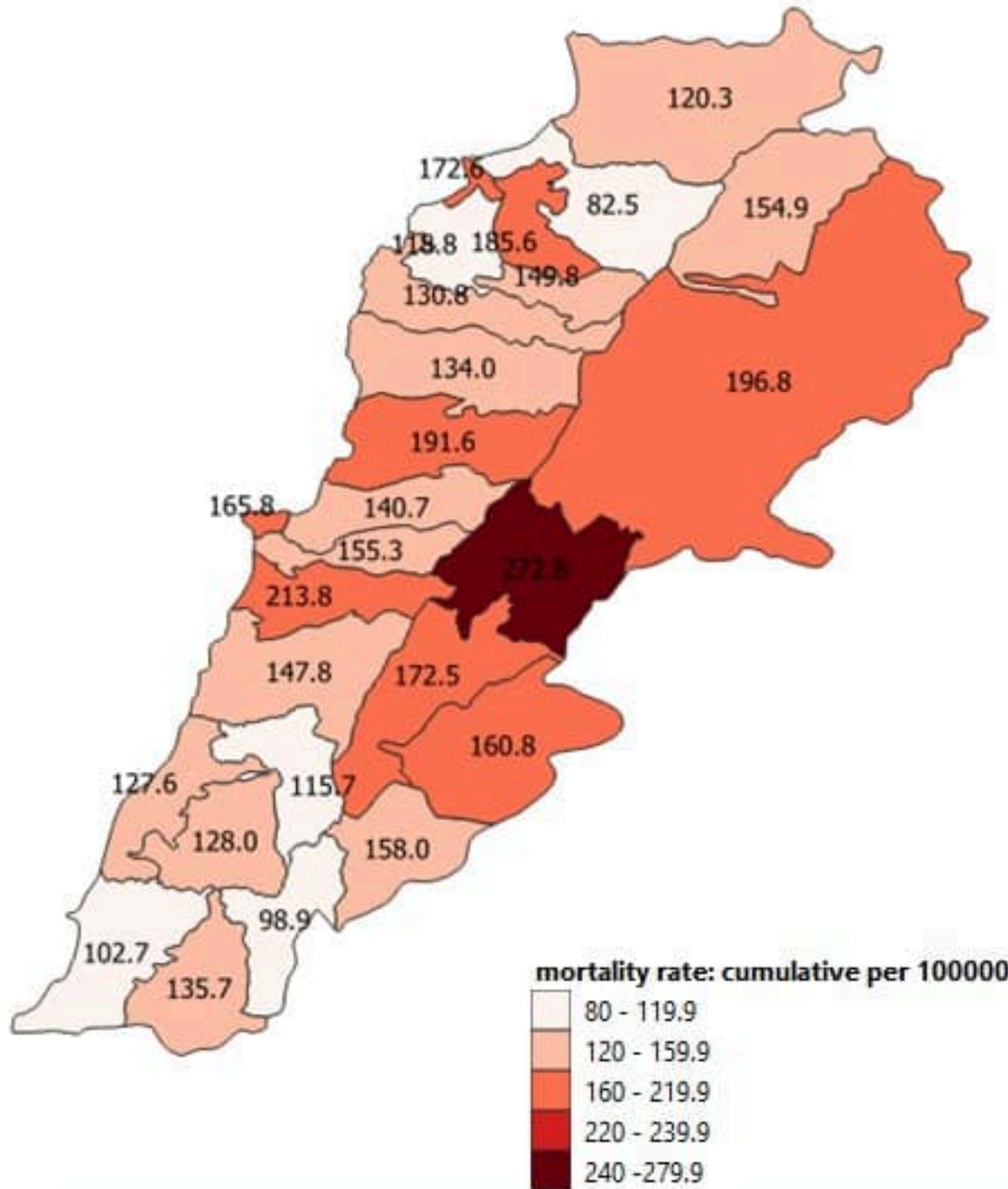


نسب الحدوث ل14 ايام الماضية لكل مئة ألف نسمة
14-day incidence rate / 100000

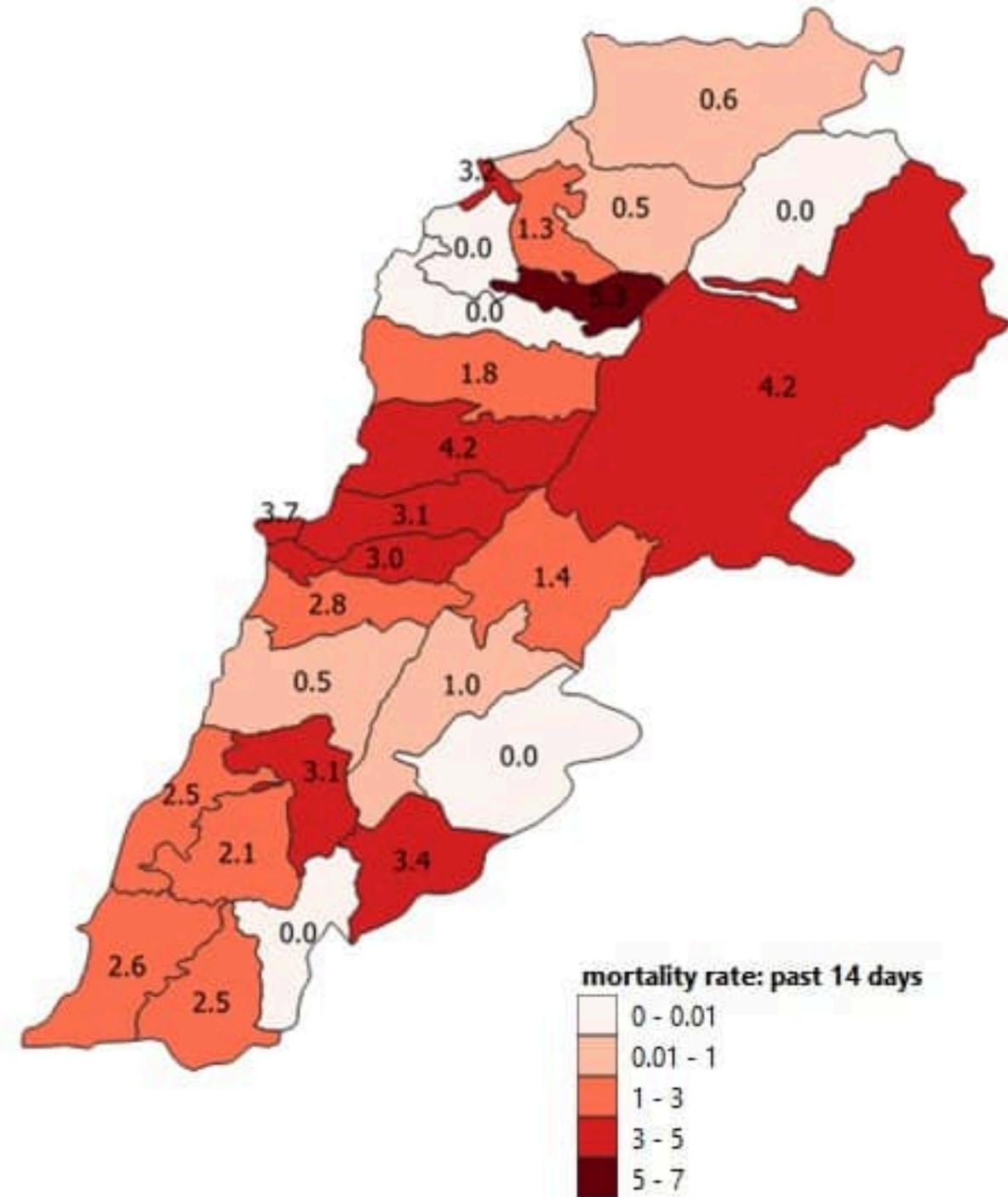


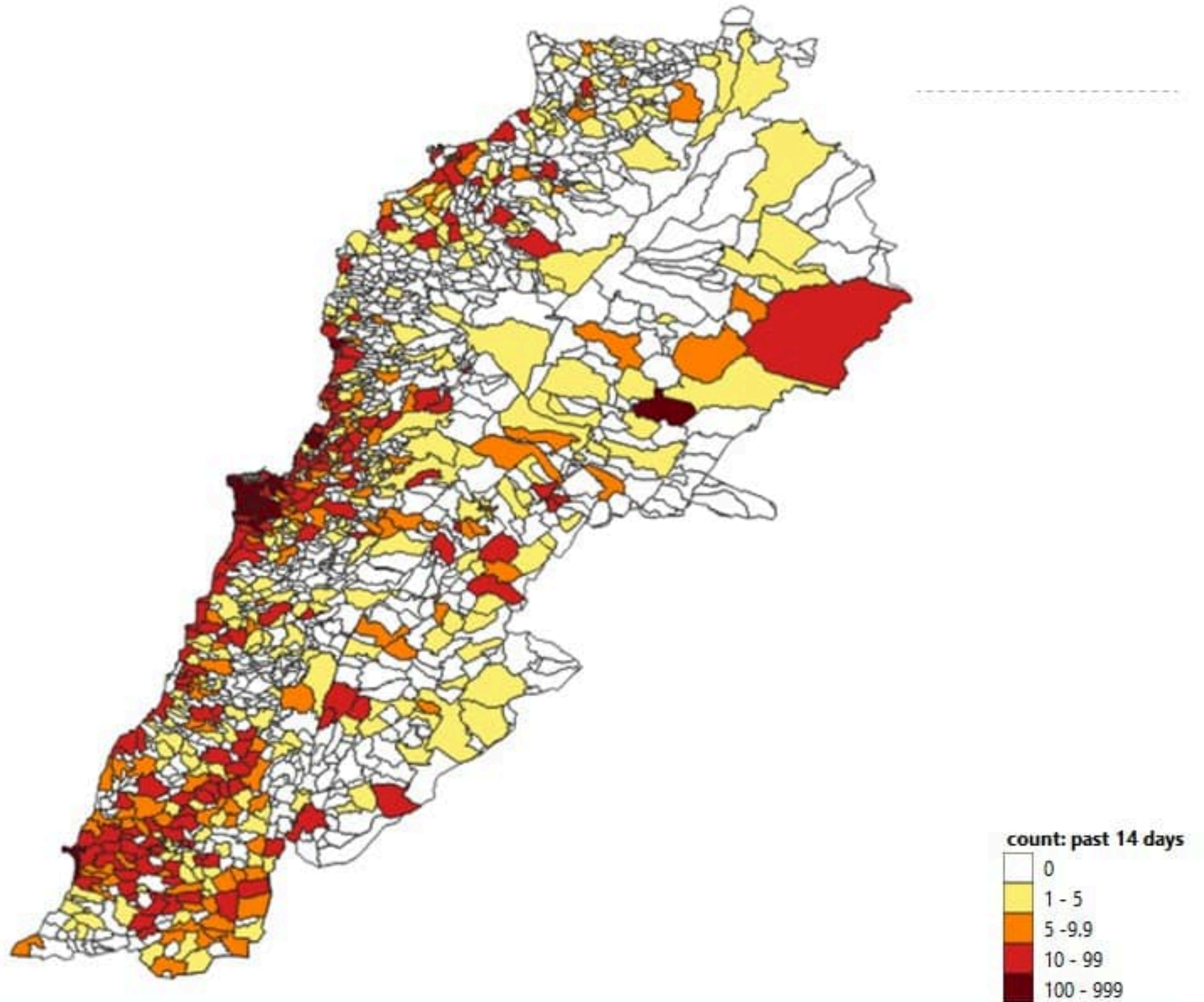


نسب الوفيات التراكمية لكل مئة ألف نسمة
Cumulative mortality rate /100000



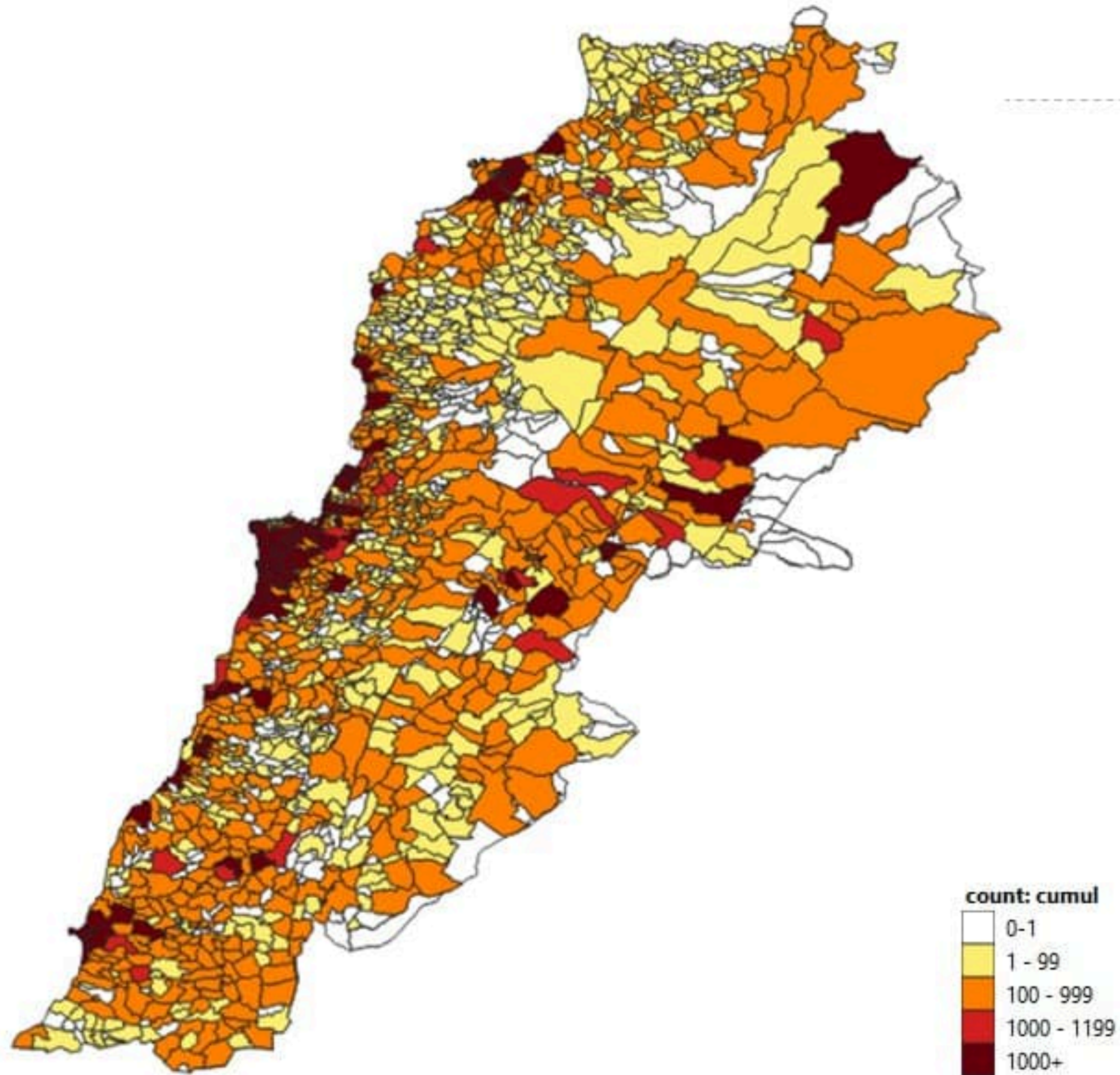
نسب الوفيات لـ 14 الأيام الماضية لكل مئة ألف نسمة
14-day mortality rate /100000



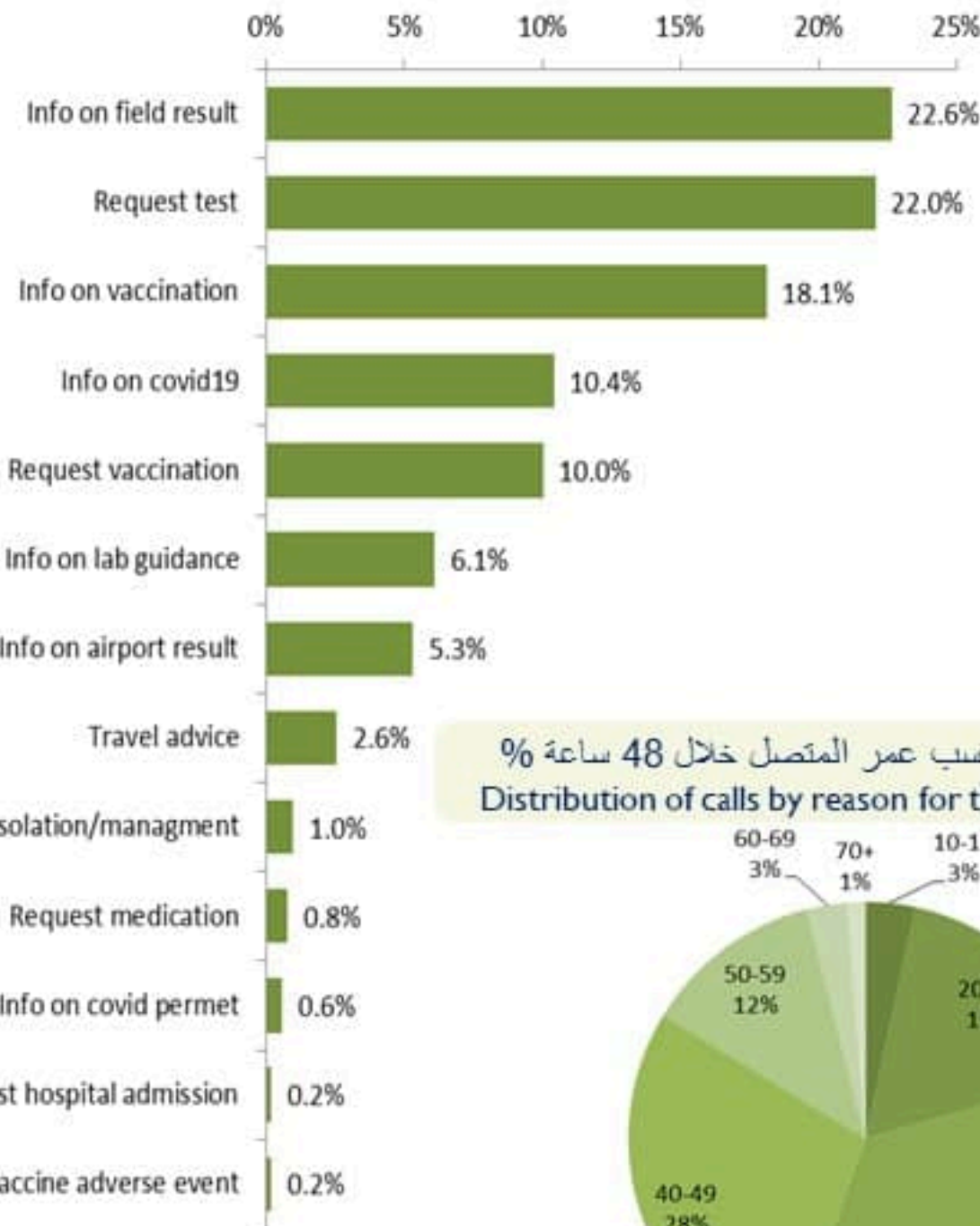




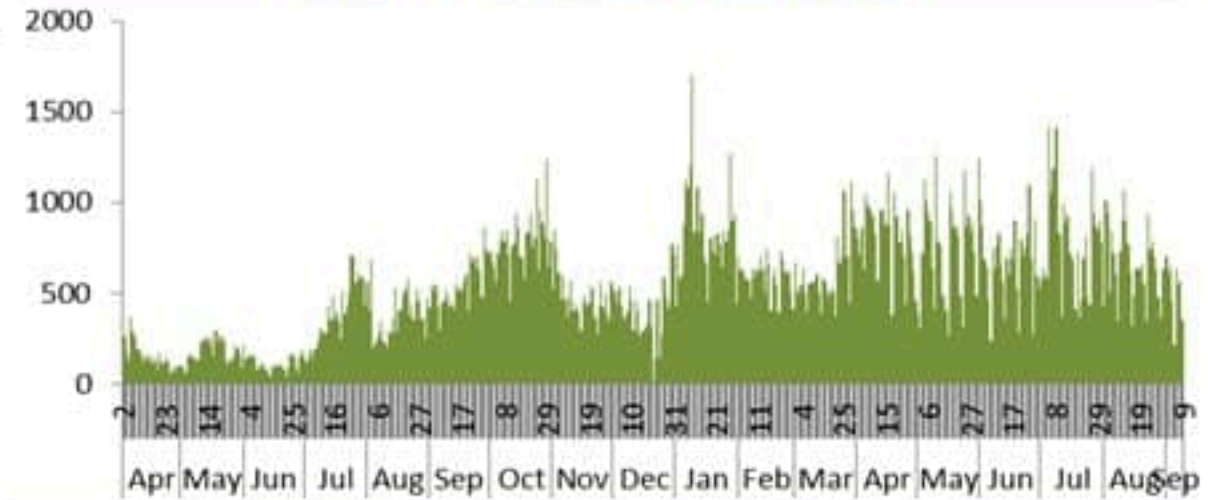
Map of distribution of cumulative number of cases by locality – 10 September 2021



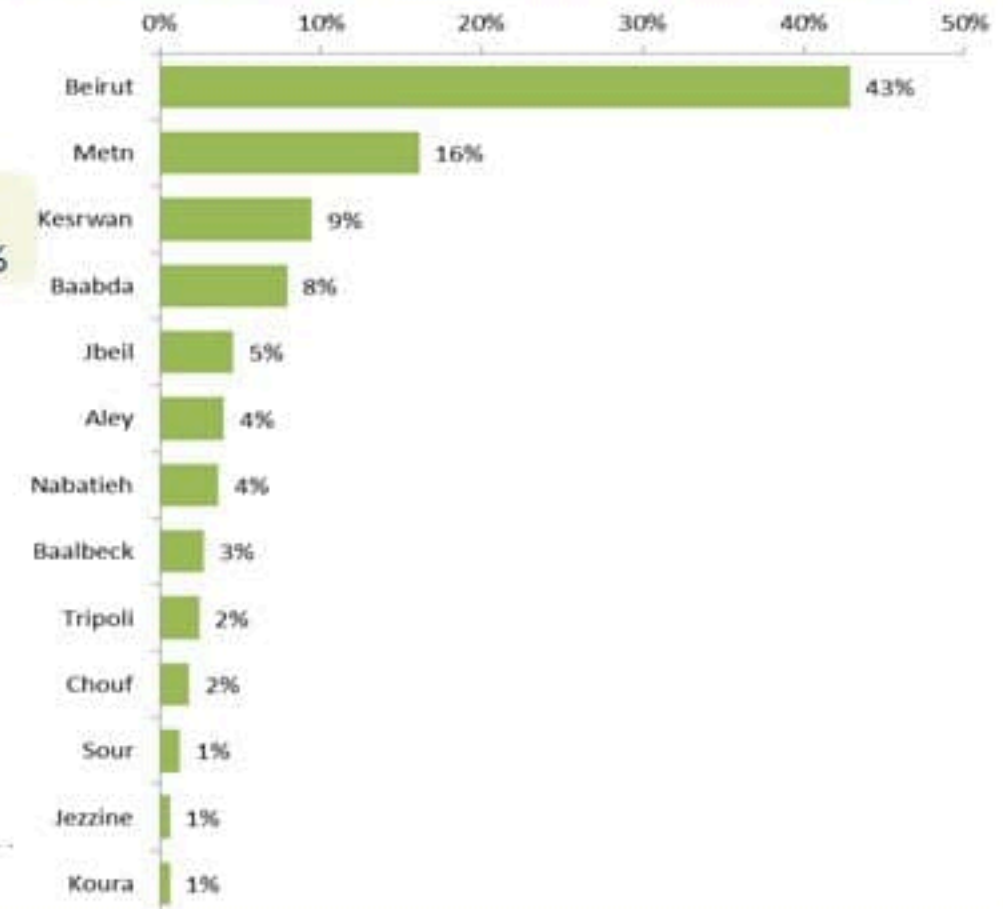
توزيع الاتصالات حسب سبب الاتصال خلال 48 ساعة %
Distribution of calls by reason of call for the past 48 hours %



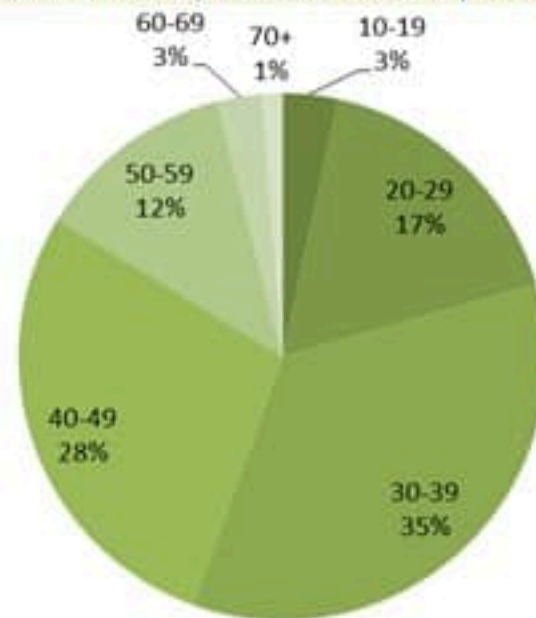
عدد الاتصالات المجاب عليها حسب اليوم
Number of answered calls by day



توزيع الاتصالات حسب قضاء السكن للمتصل خلال 48 ساعة %
Distribution of calls by caza of residence for the past 48 hours %



توزيع الاتصالات حسب عمر المتصل خلال 48 ساعة %
Distribution of calls by reason for the past 48 hours %



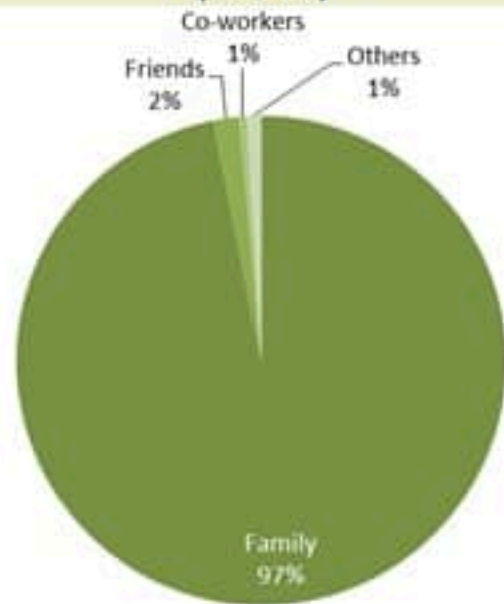


Newly reported and cumulative COVID-19 confirmed cases and deaths, by Mohafaza, as 10 September 2021

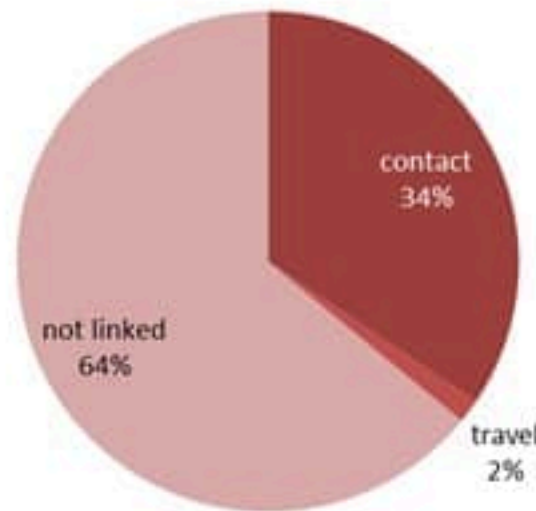
Mohafaza	Cases			Deaths		
	New cases in last 7 days	Change in new cases in last 7 days	Cumulative cases	New deaths in last 7 days	Change in new deaths in last 7 days	Cumulative deaths
Beirut	960	-14%	57343	12	+100%	806
Mount Lebanon	3171	-6%	258370	37	+85%	3161
North	307	-46%	53931	14	+367%	1121
Akkar	100	-9%	16053	2	0%	377
Beqaa	199	-10%	40923	3	+200%	837
Baalbeck Hermel	121	-5%	32776	8	+100%	662
South	936	-19%	69158	11	+57%	806
Nabatieh	353	-41%	40046	3	0%	399
Lebanon	6391	-15%	611912	90	+105%	8169



توزيع المخالطين حسب المحيط
ليوم امس
Distribution of contacts by profile,
past day



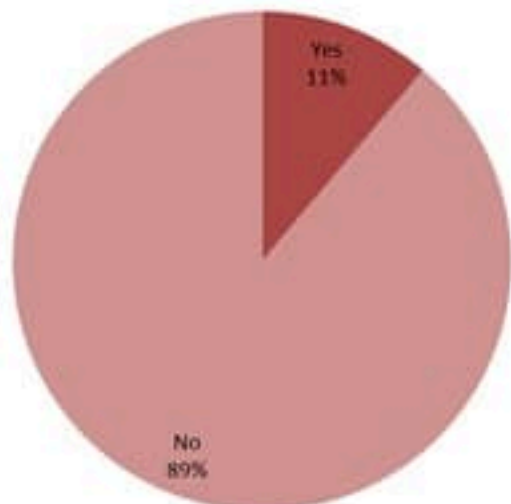
توزيع الحالات حسب مصدر العدوى،
للأيام 7 الأخيرة
Case distribution by source of infection,
past 7 days



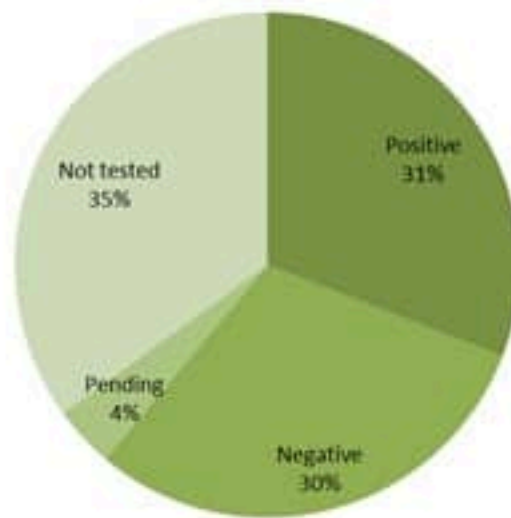
إحصاءات المخالطين الجدد ليوم امس
Number of COVID-19 contacts,
past day

1132	عدد الحالات التي تم الاتصال بها Number of cases called
922	عدد الحالات التي تم الاتصال بها وتقصيها Number of cases called & investigated
2282	عدد المخالطين الجدد Number of new contacts
235	عدد المخالطين مع إحالة الى الفحوصات الميدانية Number of referral to field testing

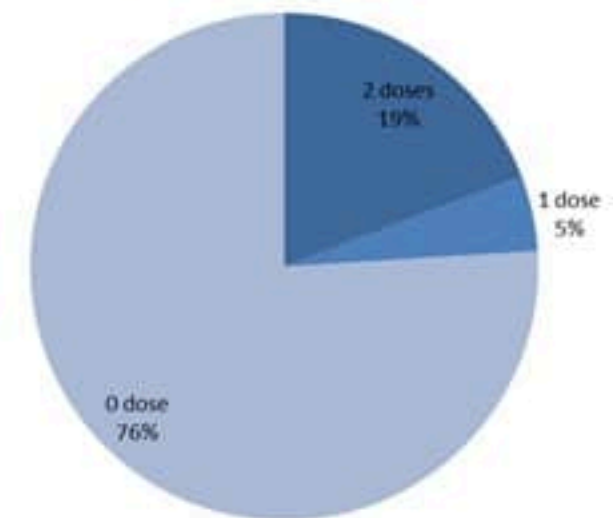
توزيع المخالطين حسب الوضع وجود عدوى سابقة
ليوم امس
Contact distribution by prior infection
(past 3 months), past day



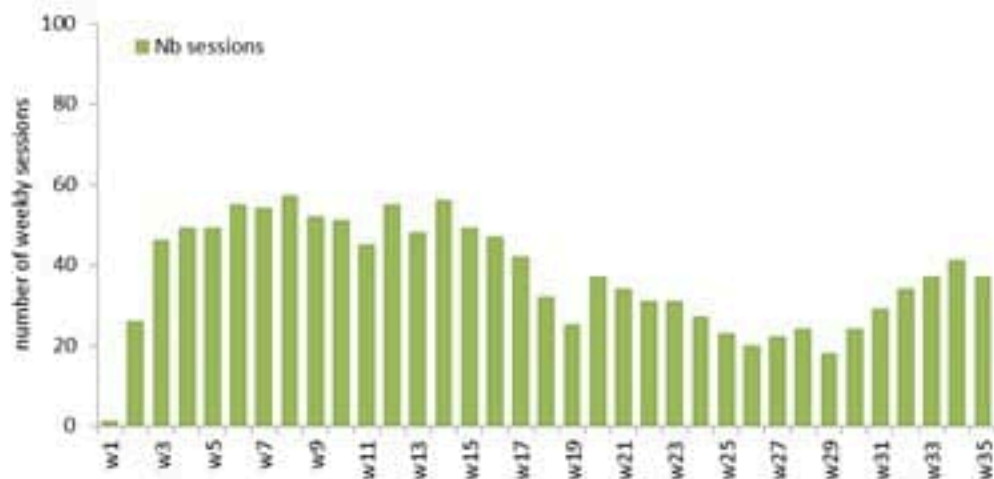
توزيع المخالطين حسب الفحوصات المخبرية الحديثة
ليوم امس
Contacts distribution by recent testing
status, past day



توزيع المخالطين حسب الوضع التلقيحي
ليوم امس
Contacts distribution by vaccination
status, past day



الفحوصات الميدانية - عدد الأنشطة الميدانية حسب الأسبوع Weekly field activities



توزيع عدد العينات حسب مكان الاعتيان / Samples distribution

أسبوع 35 Week 35	أسبوع 34 Week 34	الاعتيان / Samples
11501 (85%)	11846 (85%)	الاعتيان في المستشفيات الحكومية / Gov hospitals
2009 (15%)	2160 (15%)	الاعتيان الميداني Field sites
13510 (100%)	14006 (100%)	مجموع العينات في القطاع العام Total in public sector

الفحوصات الميدانية - آلية العمل / Field Testing Methodology

تشمل فحوصات القطاع العام، الاعتيان في المستشفيات الحكومية والاعتيان عبر الفرق الميدانية. ويهدف الاعتيان الميداني تعزيز القدرة على الكشف عن الحالات الجديدة بغية عزلها للحد من انتشار الفيروس. وتستهدف الى توفير الفحص للمخالطين المقربين والحالات المشتبهة (حالات تظهر عوارض مرضية).

يتم تسجيل المستفيدين عبر الخط الساخن للوزارة (1787)، او عبر البلديات المشاركة او عبر اقسام طبابة القضاء.

ويتم اجراء الفحوصات في مختبرات الجامعة اللبنانية (الحدت وطرابلس) والمستشفيات الحكومية والمركز الوطني للانفلونزا في مستشفى رفيق الحريري الجامعي. وتشمل الفحوصات المخبرية: فحص PCR.

الفحوصات الميدانية - التغطية الجغرافية : 23 قضاء (88%)

الفحوصات الميدانية - الأنشطة الميدانية / Field Testing Activities

أسبوع 35 Week 35	أسبوع 34 Week 34	الأنشطة الميدانية Field sites
37	41	العدد الاجمالي Total number

الفحوصات الميدانية - عدد العينات ونسبة الإيجابية حسب الأسبوع Weekly field samples and positivity rates



شكر خاص للشركاء في الأنشطة الميدانية:

- البلديات: بلدية بيروت وبلديات أفضية جزين، صيدا، بنت جبيل، زغرتا، المنية الضنية، حاصبيا، المتن، الشوف وبعيدا، البترون، الكورة، بعلبك
- الجمعيات غير الحكومية: الهيئة الصحية الإسلامية، عامل، IOCC، أطباء بلا حدود، الصليب الأحمر اللبناني، Relief International
- المؤسسات الأممية: UNHCR
- المستشفيات: راشيا الحكومي، سيدة زغرتا، المنية الحكومي، بعلبك الحكومي