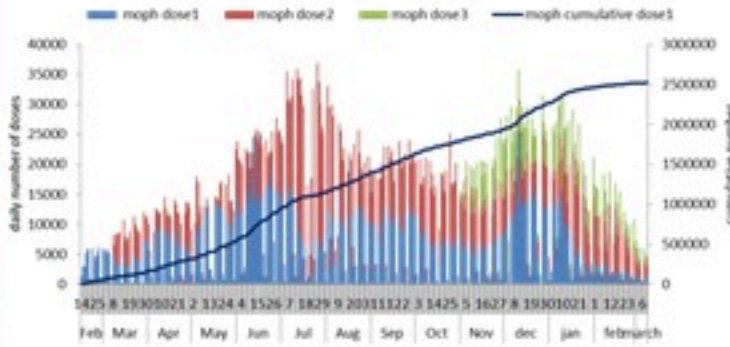




ترصد عدوى الكوفيد 19 في لبنان

10 آذار 2022

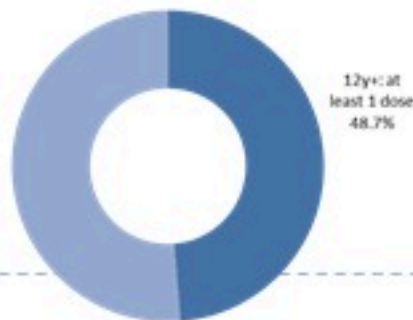
عدد الجرعات حسب اليوم



التلقيح	ليوم امس	التراكمي	التغطية (على عدد السكان من عمر 12 سنة)
المسجلين	1187	3745225	68.7%
الجرعة (1)	1264	2654306	48.7%
الجرعة (2)	2393	2309783	42.4%
الجرعة (3)	1445	545289	23.6%*

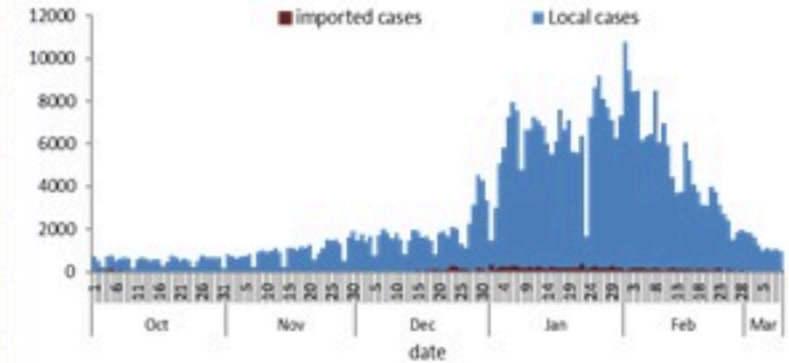
* نسبة من مجموع متلقي الجرعة الثانية

نسبة التغطية التلقيحية للجرعة الأولى



الحالات	ليوم امس	التراكمي	
عدد الحالات المثبتة	956	1082419	
عدد الحالات المحلية	955	1060574	
عدد الحالات الوافدة	1	21845	
عدد حالات الوفاة	9	10185	
عدد حالات الشفاء	-	974422	
الخط الساخن	ليوم امس	التراكمي	
اتصالات (1)	190	408869	
اتصالات	1137	690181	
الفحوصات	ليوم امس		
عدد الفحوصات	10214		
إيجابية فحوصات PCR	907		
إيجابية فحوصات Antigen	49		
الاستشفاء	ليوم امس	% نسبة الانتعاش	% غير الملحقين
حالات الاستشفاء	284	25%	75%
حالات العناية المركزة	154	31%	80%
حالات مع تنفس اصطناعي	43	-	79%
المؤشرات الوبائية	خلال 14 يوم الأخيرة		
عدد الحالات النشطة	22267		
نسبة الحدوث المحلية لكل 100000	419		
نسبة الوفيات لكل 100000	2.65		
نسبة الفحوصات لكل 100000	3119		
إيجابية فحص PCR لكل مئة فحص	12.7%		

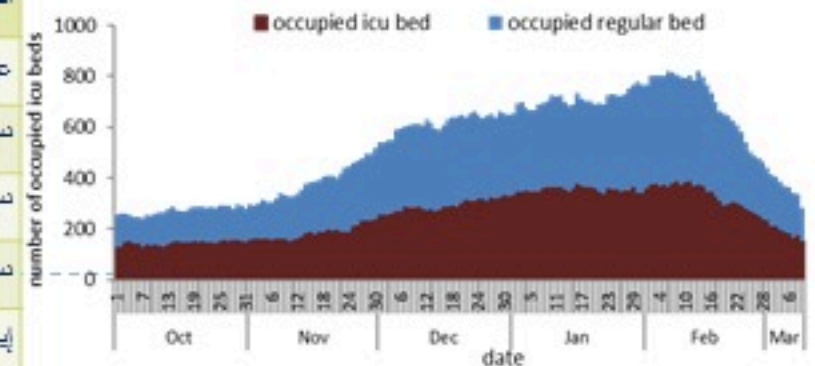
العدد اليومي للحالات



سجل الحدّاد اليومي 956 حالة جديدة عن يوم امس، مع استمرار في انخفاض نسبة إيجابية الفحوصات المحلية الى 12.7% (للايام 14 الأخيرة). ويصنف التفشي المجتمعي على مستوى 4.

أما عدّاد الوفيات، فتم تسجيل 9 حالات وفاة مع 2.6 وفاة لكل مئة الف (للايام 14 الأخيرة). من جهة الاستشفاء، بلغت نسبة احتمال اسرة العناية الفائقة 31% (154 سرير من اصل 490).

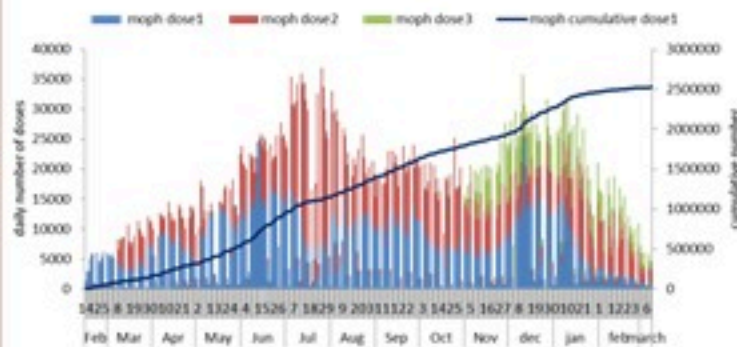
استعمال اسرة كوفيد في المستشفيات حسب اليوم





COVID-19 Vaccination (source: Impact database)

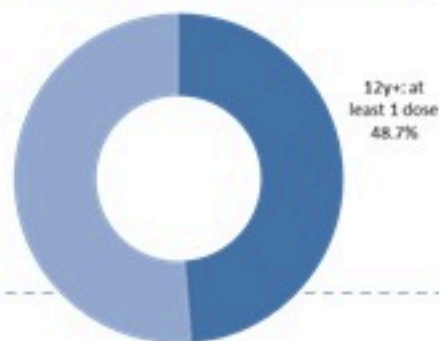
Number of doses: daily and cumulative



	Past day	Cumulative	Coverage (over population 12y+)
Registered	1187	3745225	68.7%
1 st dose	1264	2654306	48.7%
2 nd dose	2393	2309783	42.4%
3 rd dose	1445	545289	23.6%*

* Percentage over recipients of 2nd dose

1st dose vaccination coverage



Cases	Past Day	Cumulative
Confirmed cases	956	1082419
Confirmed local cases	955	1060574
Confirmed imported	1	21845
Deaths	9	10185
Remission	-	974422

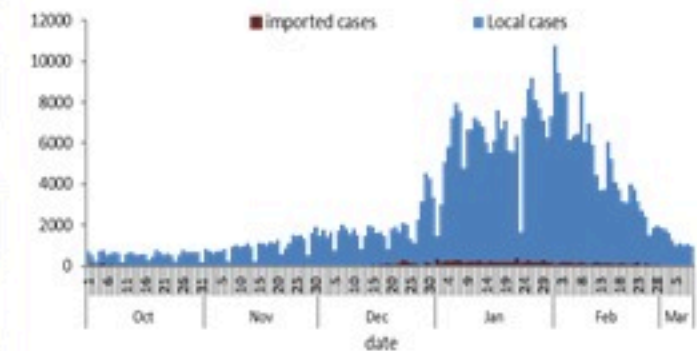
Call centers	Past day	Cumulative
Answered 1787 (1)	190	408869
Answered 1214	1137	690181

Testing	Past Day
All tests	10214
Local PCR test	10214
Points of Entry PCR test	0
Positive by PCR	907
Positive by Antigen	49

Hospital admission	Past Day	% Occupancy	%Unvaccinated
Occupied beds	284	25%	75%
Occupied ICU beds	154	31%	80%
Mechanical ventilation	43	-	79%

Indicators	Past 14 days
Active cases	22267
Local incidence rate	419 / 100000
Mortality rate	2.65 / 100000
Local testing rate	3119 / 100000
Local positivity PCR %	12.7%

Cases by day

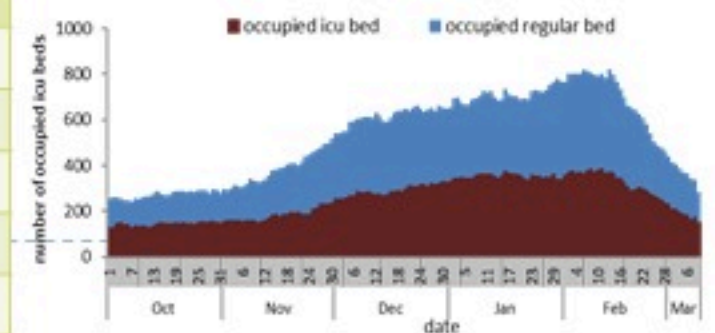


956 new cases were reported for the past day, with decrease in local PCR positivity rate to 12.7% (for past 14 days). The community transmission is at level 4.

9 new deaths were reported with mortality rate at 2.6 per 100000 (for past 14 days).

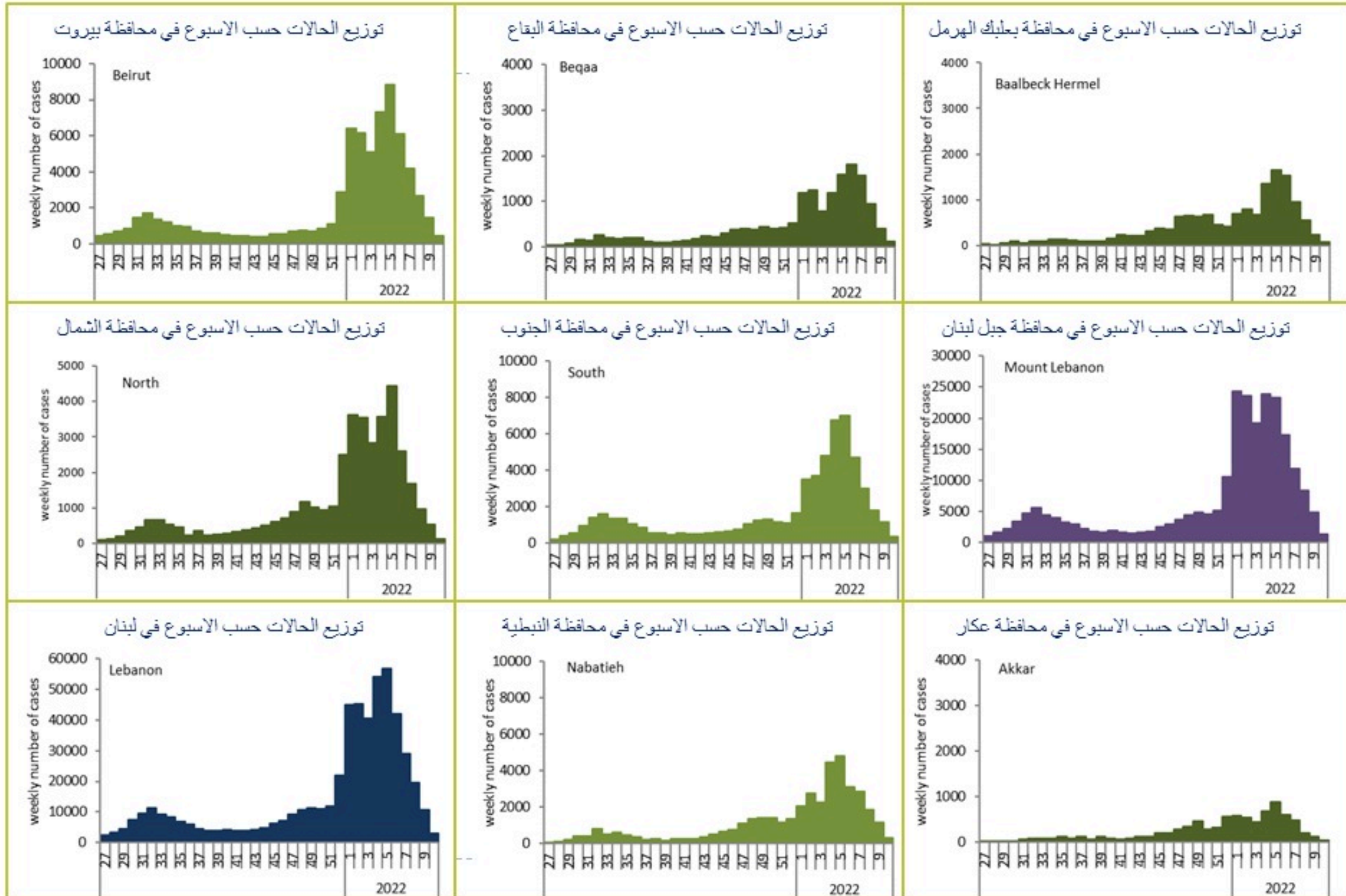
The ICU occupancy rate is 31% with 154 ICU beds occupied for COVID-19 (over 490 available).

COVID 19 hospital bed occupancy per day

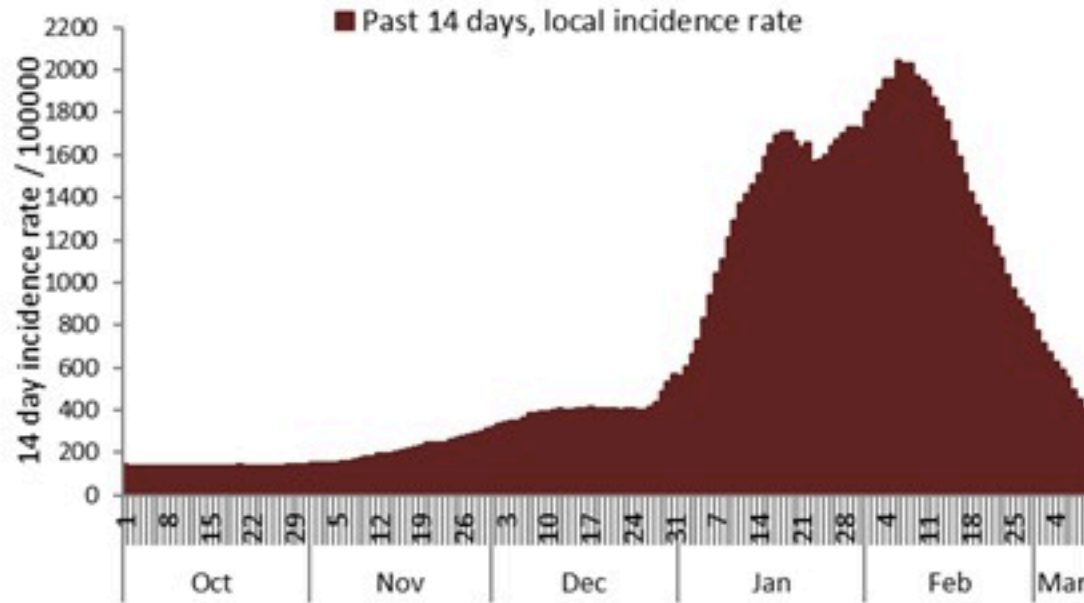




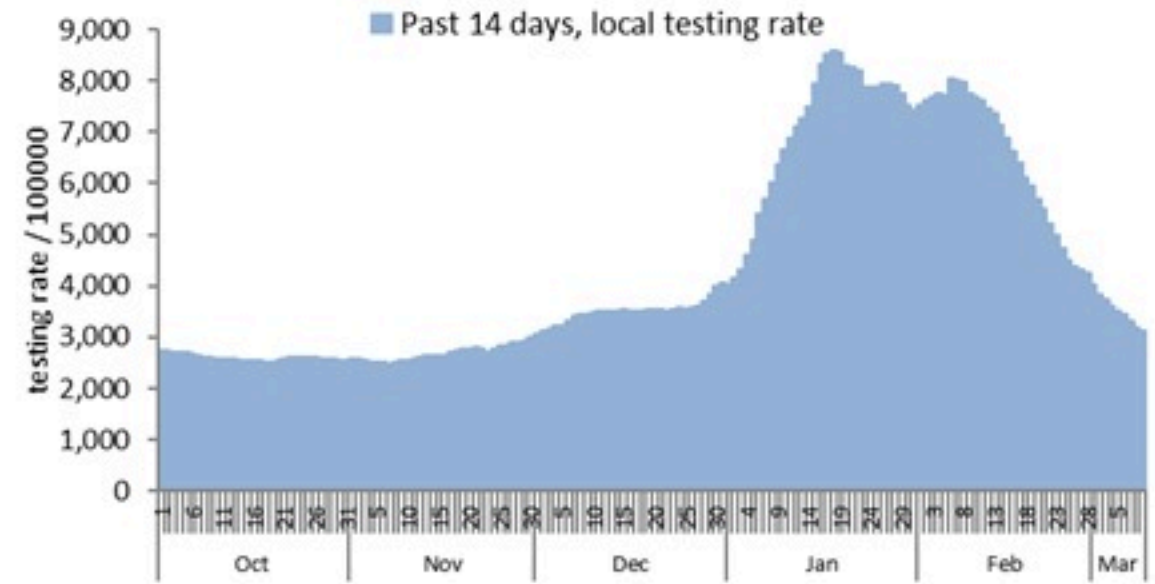
caza	نسبة الوفيات / Mortality rate		نسبة الحدوث / Incidence rate		Past day / يوم امس				Cumulative / التراكمي						القضاء
	14 لايام الأخيره / Past 14 days	التراكمي / Cumulative	14 لايام الأخيره / Past 14 days	التراكمي / Cumulative	غير الوافده Local /	الوافده / Travel	الوفيات / Deaths	الحالات / Cases	الشفاء / الشفاء الزمني Remission Time remission	غير الوافده Local	الوافده / Travel	الوفيات / Deaths	الحالات / Cases		
	/100000	/100000	/100000	/100000											
Beirut	2.47	213	633	24455	131	0	0	131	103,764	103,602	117,776	1,104	1,037	118,880	بيروت
Baabda	2.74	184	451	24665	115	0	2	115	147,383	147,304	161,647	662	1,214	162,309	بعبدا
Metn	1.57	161	557	19773	128	1	1	129	112,090	111,956	125,147	532	1,025	125,679	المتن
Chouf	3.34	199	310	17683	38	0	0	38	33,945	33,921	36,913	165	418	37,078	الشوف
Aleyh	7.39	272	532	34913	50	0	1	50	56,068	56,046	61,042	346	479	61,388	عاليه
Kesrwan	5.58	231	684	27272	61	0	1	61	52,814	52,743	58,405	245	497	58,650	كسروان
Jbeil	2.74	182	465	22852	29	0	0	29	22,850	22,802	24,970	91	200	25,061	جبيل
Tripoli	3.24	252	95	11014	16	0	0	16	34,497	34,477	37,179	271	857	37,450	طرابلس
Koura	2.67	173	289	18808	11	0	1	11	12,873	12,862	13,974	88	129	14,062	الكوره
Zghorta	0.00	233	269	20952	10	0	0	10	14,868	14,814	15,941	86	178	16,027	زهرتا
Batroun	0.00	149	389	17210	9	0	0	9	8,612	8,598	9,443	27	82	9,470	البترون
Akkar	1.91	163	78	7666	16	0	0	16	22,126	22,073	23,949	84	511	24,033	عكار
Becharreh	0.00	127	261	8143	0	0	0	0	1,943	1,886	2,119	5	33	2,124	بشري
Minieh Danieh	0.47	102	34	4866	2	0	0	2	9,786	9,770	10,386	61	220	10,447	المدينة الصنية
Zahleh	0.91	293	292	17686	27	0	0	27	35,009	34,981	38,661	173	644	38,834	زحلة
West Bekaa	1.99	193	224	13256	12	0	0	12	11,757	11,754	13,234	61	194	13,295	البقاع الغربي
Baalbeck	1.40	234	177	14733	20	0	0	20	38,507	38,495	41,873	129	668	42,002	بعلبك
Hermel	0.00	175	71	7538	1	0	0	1	4,480	4,480	4,895	19	114	4,914	الهرمل
Rashaya	0.00	176	148	10084	3	0	0	3	3,829	3,828	4,062	15	71	4,077	راشيا
Saida	4.60	175	277	16120	52	0	0	52	47,515	47,501	52,253	320	570	52,573	صيدا
Sour	1.75	127	397	18247	66	0	0	66	56,794	56,775	62,274	463	436	62,737	صور
Jezzine	3.13	131	231	14148	1	0	0	1	4,120	4,116	4,512	11	42	4,523	جزين
Nabatieh	4.95	190	1016	31239	47	0	2	47	38,911	38,903	43,952	224	269	44,176	النبطية
Bint Jbeil	3.74	197	735	24579	22	0	0	22	17,120	17,116	19,616	124	158	19,740	بنت جبيل
Marjeoun	6.38	124	466	16192	18	0	0	18	8,909	8,906	10,117	39	78	10,156	مرجعيون
Hasbaya	6.72	205	138	11532	2	0	1	2	3,143	3,143	3,361	70	61	3,431	حاصبيا
Unspecified					68	0	0	68	70,709	70,707	62,873	16,430	0	79,303	قيد التحق
Lebanon	2.65	192	419	20357	955	1	9	956	974422	973559	1060574	21845	10185	1082419	لبنان



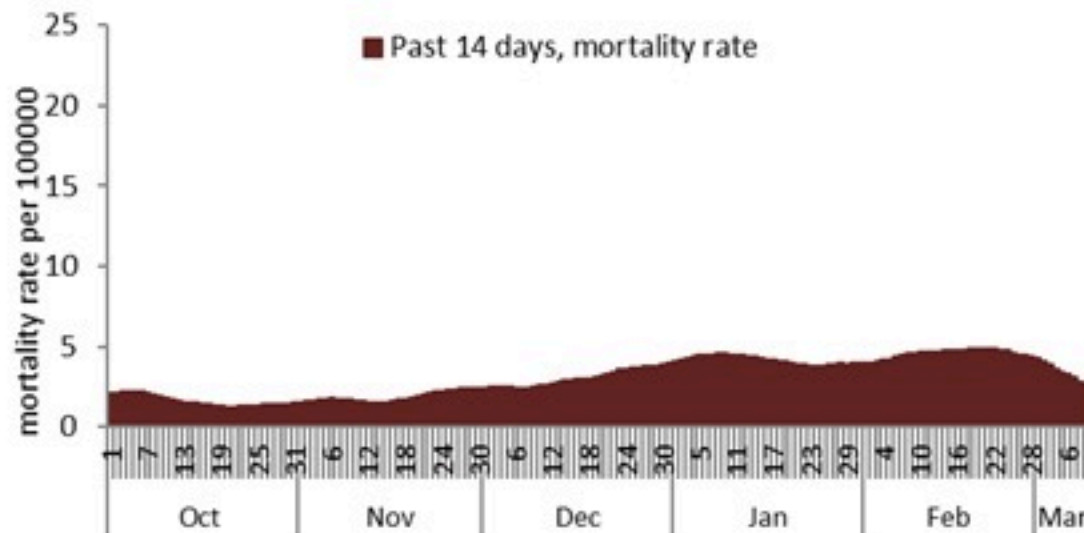
نسبة الحالات الجديدة لكل مئة الف نسمة خلال 14 يوم السابقة
Incidence rate for the 14 days (/100000)



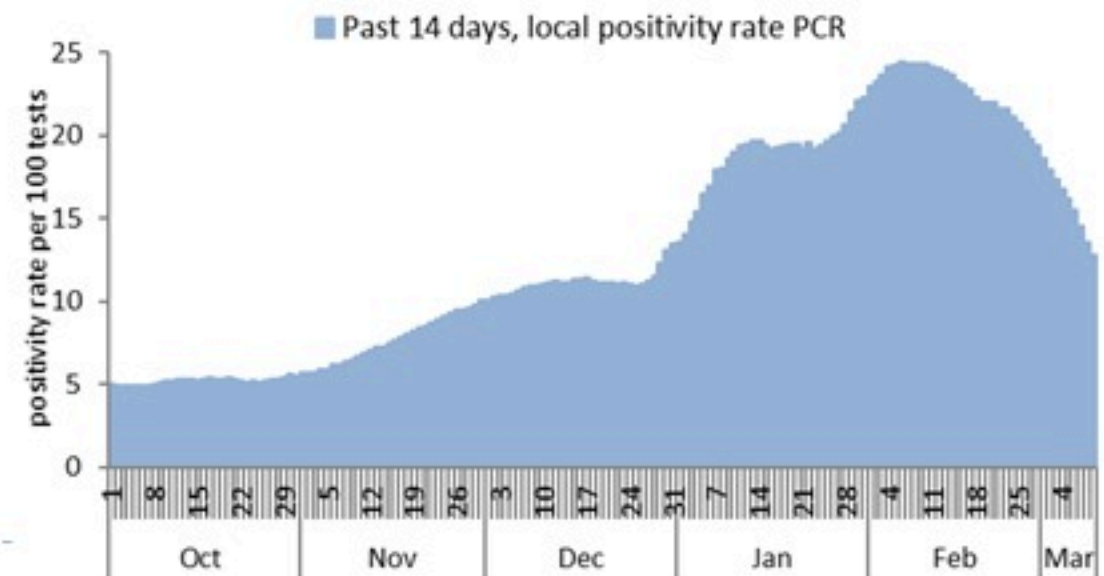
نسبة الفحوصات المحلية لكل مئة الف نسمة خلال 14 يوم السابقة
Testing rate for the past 14 days (/100000)



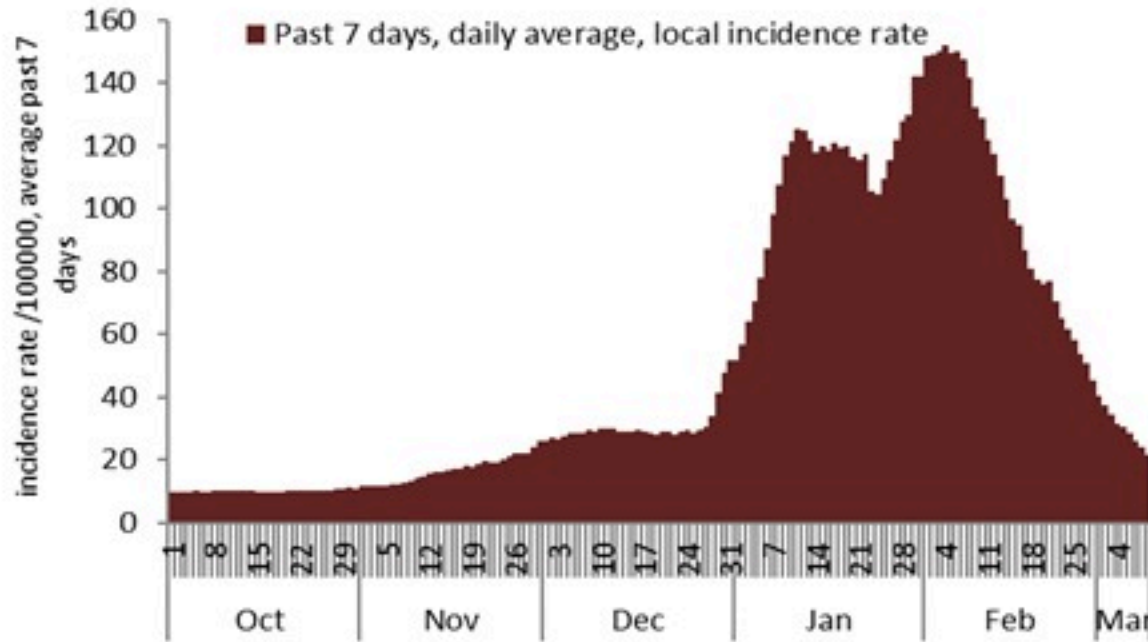
نسبة الوفيات لكل مئة الف نسمة خلال 14 يوم السابقة
Mortality rate for the past 14 days (/100000)



النسبة المئوية للفحوصات المحلية الإيجابية خلال 14 يوم السابقة
Positivity rate for the past 14 days (%)



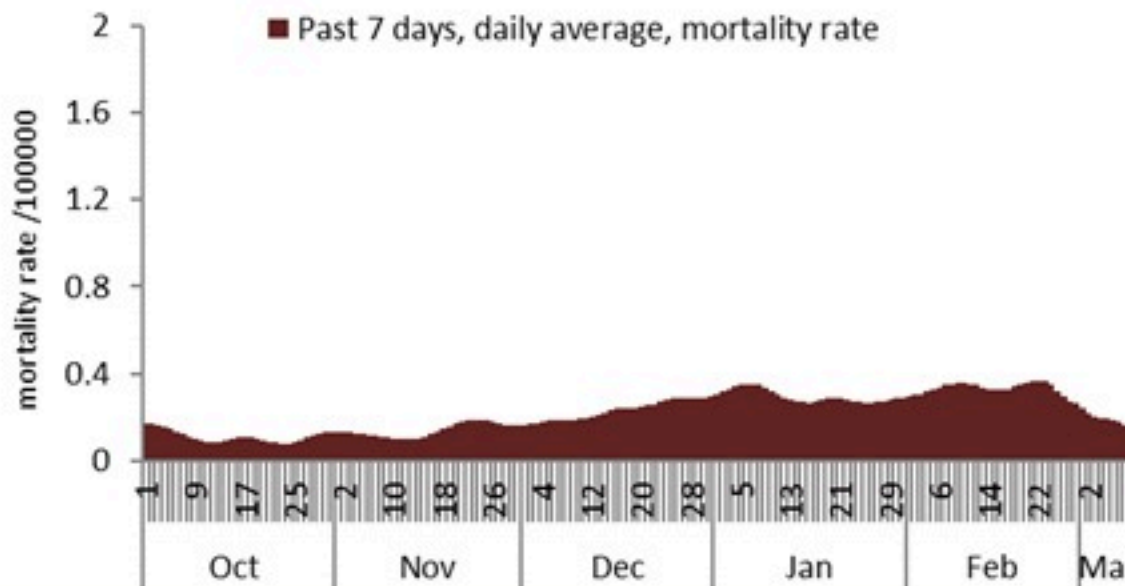
نسبة الحالات الجديدة لكل مئة ألف نسمة
Incidence rate (/100000)



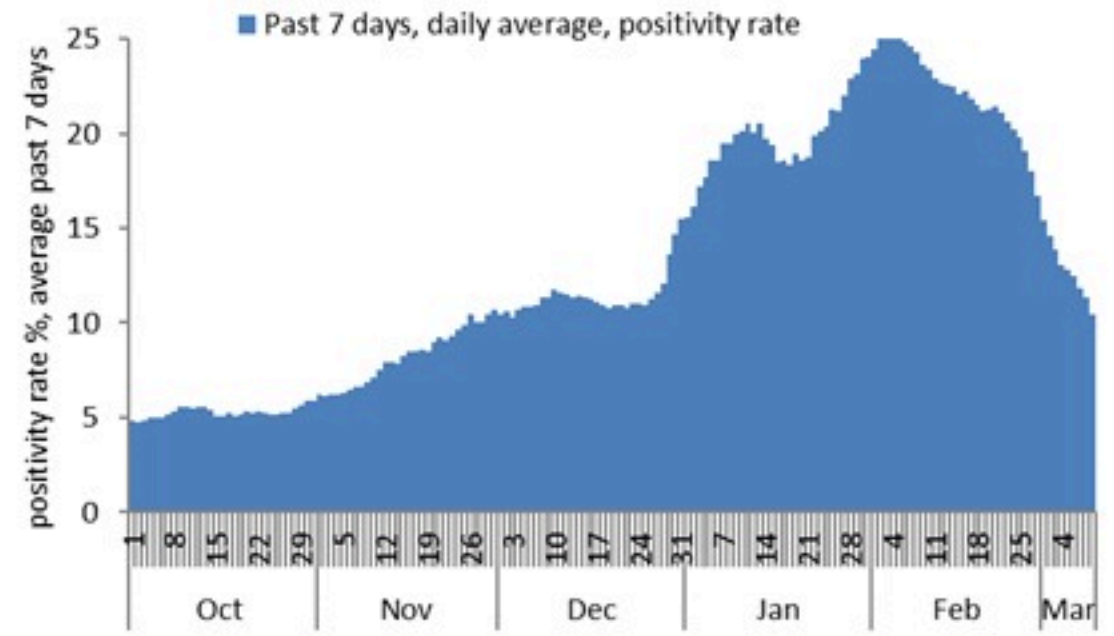
نسبة الفحوصات المحلية لكل مئة ألف نسمة
Testing rate (/100000)



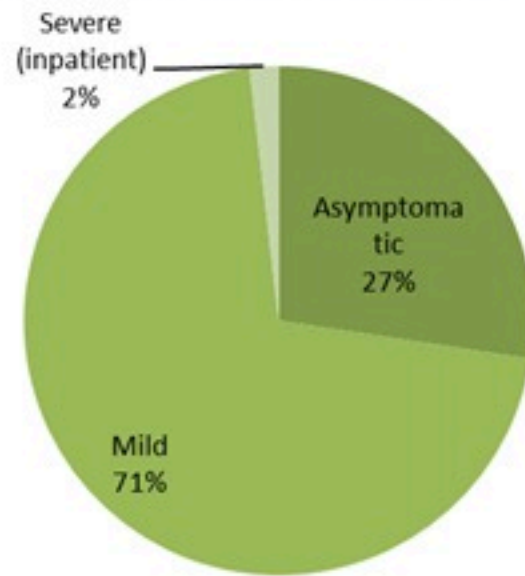
نسبة الوفيات لكل مئة ألف نسمة
Mortality rate (/100000)



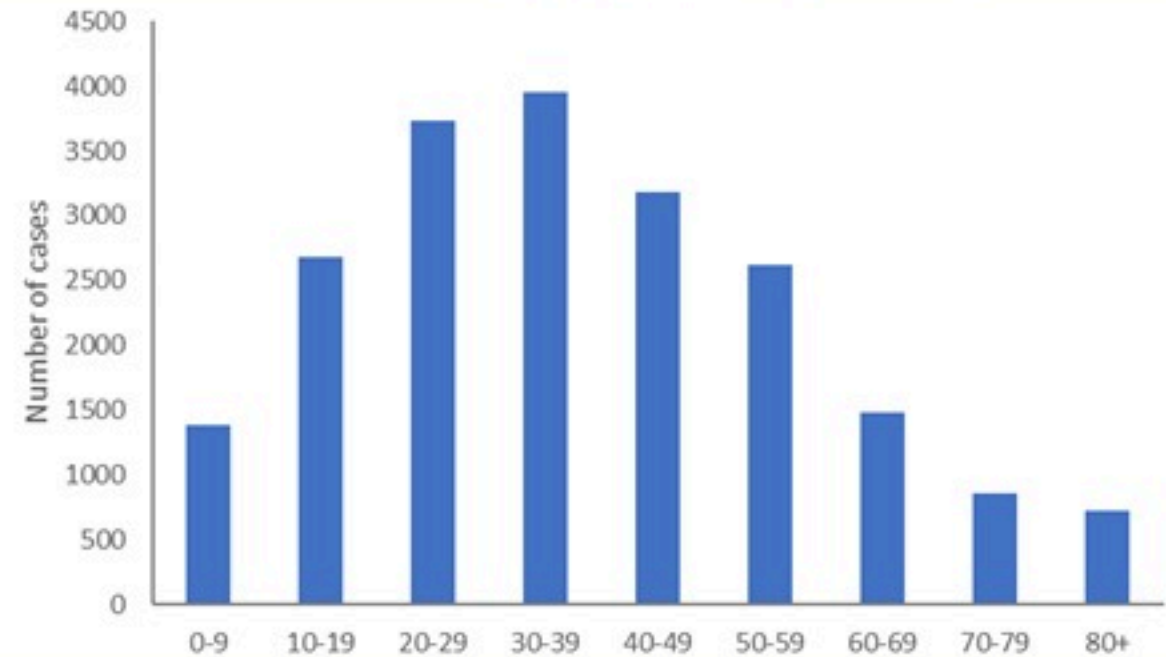
النسبة المئوية للفحوصات المحلية الإيجابية
Positivity rate (%)



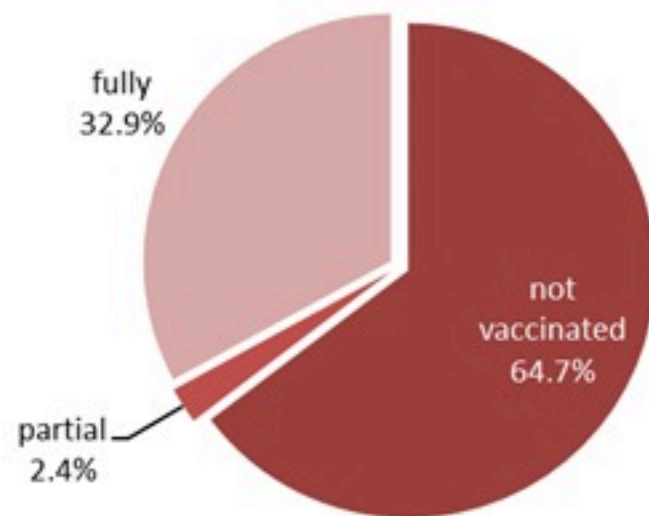
توزيع الحالات حسب المرض لـ 14 الأيّام الأخيرة (%)
Case distribution by severity for past 14 days (%)



توزيع الحالات حسب العمر لـ 14 الأيّام الأخيرة
Case distribution by age group for past 14 days

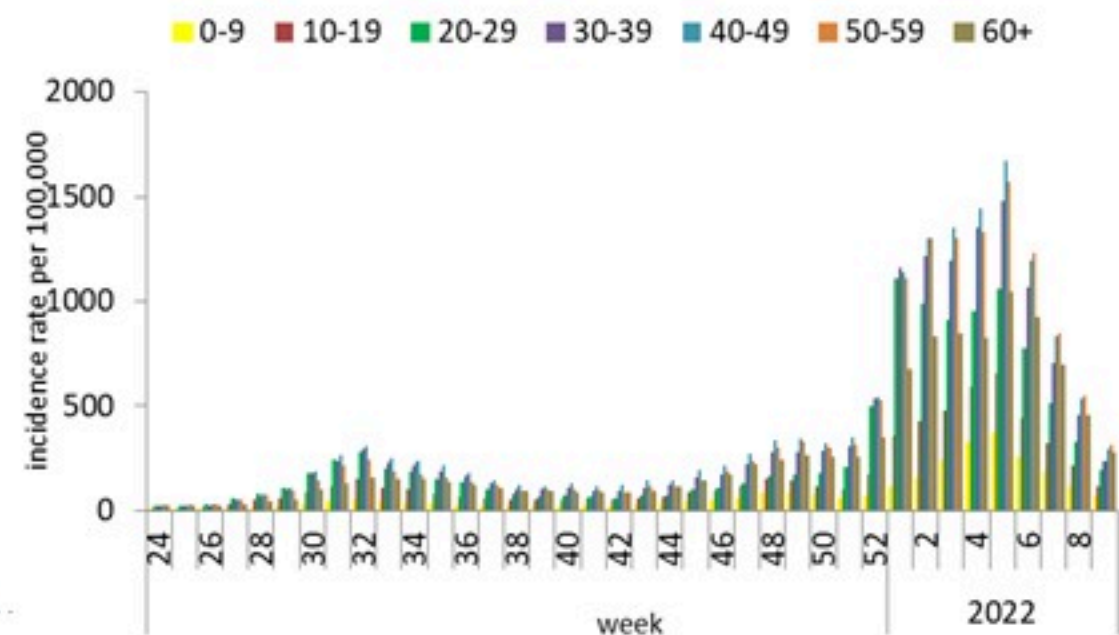


توزيع الحالات حسب الوضع التلقيحي لـ 14 الأيّام الأخيرة (%)
Case distribution by vaccination status for past 14 days (%)



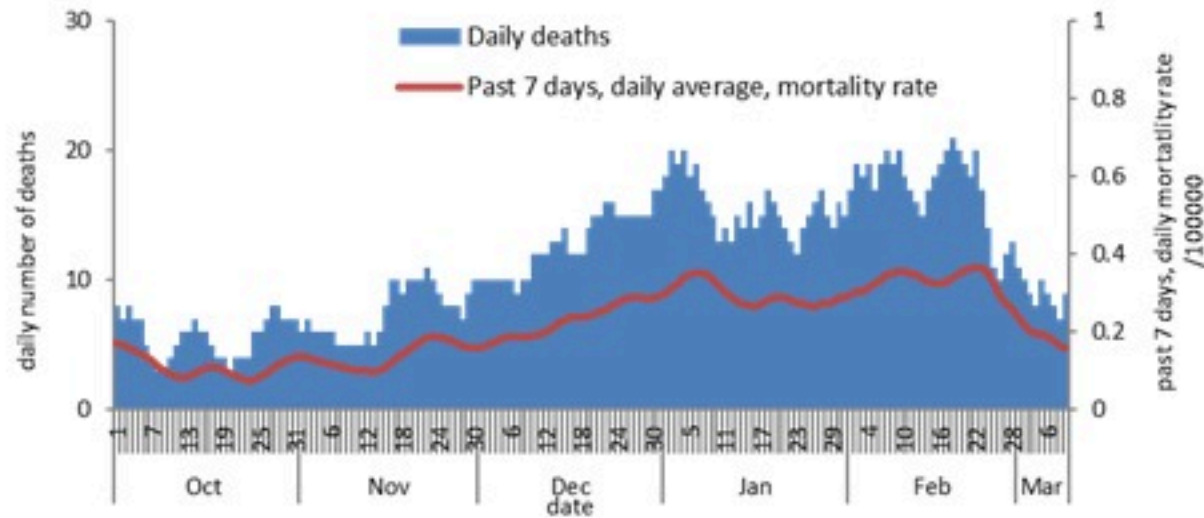
Fully: more than 14 days after 2nd dose
Partial: between 14 days post 1st dose and 14 days post 2nd dose
Not vaccinated: 0 dose, or less than 14 days post 1st dose

نسبة الحدوث حسب العمر والاسبوع (لكل مئة ألف نسمة)
Age specific incidence rate by age group and week (/100000)





عدد الوفيات حسب ونسبة الوفيات لكل مئة ألف حسب اليوم
Deaths and mortality rate (per 100000) per day



جدول خصائص الوفيات
Distribution of deaths by age group

وجود امراض مزمنة او وضع صحي خاص Underlying conditions	نسبة الاماتة % Case fatality %	عدد حالات الوفاة Number of deaths	الفئة العمرية Age group
12	0.07	13	0-9
18	0.03	19	10-19
51	0.05	67	20-29
115	0.14	179	30-39
327	0.49	485	40-49
829	1.31	1047	50-59
1711	4.15	2035	60-69
2546	10.09	2859	70-79
3103	20.38	3481	80+
8712	0.94	10185	ALL

جدول حالات الوفاة المسجلة خلال 24 ساعة المنصرمة والمثبتة
Line list of confirmed covid-19 deaths for the past 24 hours

وجود امراض مزمنة	العمر (سنة)	الجنس	السكن (القضاء)	المستشفى	#
نعم	68	أنثى	الكورة	الجامعة الأميركية	1
نعم	85	أنثى	بعيدا	بهمن	2
نعم	90	أنثى	كسروان	رزق	3
نعم	76	ذكر	النبطية	راغب حرب	4
نعم	81	ذكر	بعيدا	بهمن	5
نعم	81	ذكر	النبطية	راغب حرب	6
كلا	85	ذكر	حاصبيا	عين وزين	7
نعم	91	ذكر	عاليه	رزق	8
نعم	93	ذكر	المتن	الجامعة الأميركية	9

جدول الحالات لتاريخ 10 آذار 2022 - حسب البلدات والأحياء ليوم أمس (1)
Cases distribution by locality for past day (1)

بيروت	بزيدين	1	برمانا (المتن)	2	شويات الامراء	4
قريطم	كفر سلوان	1	جوانيه	2	دير قوبل	1
الروشه	قيد التحق	1	بجيدات	2	عرمون (عاليه)	9
الحمرا (بيروت)	المتن	5	بيت مري	1	بشامون	6
المصيطبة	برج حمود	2	المقين	2	بسوس	1
مار الياس	النبعه	3	المروج	1	الكحالة	3
الاويسكو	سن الفيل	1	فحقور	1	قبر شمون	2
تلة الخياط	حرش ثابت	1	الخنشاره	2	كفر متي	1
برج أبو حيدر	جسر الباشا	2	عينطورة (المتن)	1	بحمدون الضيعة	1
الطريق الجديد	جديده المتن	1	بتغرين	2	قيد التحق	10
راس النبع (بيروت)	النوره	2	بسكتنا	1	كسروان	
الجميزه	الروضة (بوشرية)	1	قيد التحق	5	جونيه صربا	2
الأشرفية (بيروت)	سد البوشرية	15	الشوف	1	نوق مكابيل	4
قيد التحق	السبتيه	96	الدامور	1	نهر الكلب	1
بعبدا	الذكوانة	4	السعديات	1	جونيه عنبر	5
الشيح	أنطلياس	6	الناعمه	3	نوق مصبح	5
الجنح	جل الذيب	6	شحييم	4	أنونيس (كسروان)	1
الاوزاعي	النقاش	4	مزبود	1	جونيه ساحل عطا	2
بير حسن	الزلقا	3	كترمايا	2	طبرجا	2
محطة صفيير	بياقوت	1	برجين	1	أما والدفه	3
الغبيري	الضيبة	4	برجا	2	الصفرا (كسروان)	1
عين الرمانة (الشيح)	مزرعة دير حوكر	5	الذبية	1	البوار	4
فرن الشباك	المتصورية (المتن)	2	جنرا	1	الحقيبة (كسروان)	2
حاره حريك	القتار	15	علمان (الشوف)	1	عجلتون	5
الليلكي	عين سعاده	1	الرميلة (الشوف)	3	البلونة	3
برج البراجنة	رومييه	9	المغبرية (الشوف)	1	السهيلة (كسروان)	1
المريجة (بعبدا)	بصاليم	2	الزعرورية	1	عين الريحانة (كسروان)	1
بعبدا	نايه	6	كفر حيم	1	جعينتا	3
الحازمية (بعبدا)	المطيلب	4	عثرين	1	عينطورة (كسروان)	1
الحدث	الرابيه	20	الغريفه	1	عزير	2
بطشاي	اليسار	1	عين وزين	1	كفر حباب	1
كفر شيما	الربوه	4	المزرعة (الشوف)	1	برج الفتوح (فتقا)	1
بسابا (بعبدا)	بيت الشجار	3	بتلون	4	جديده عزير	1
راس الحرف	ديك المحدي	1	جباع (الشوف)	1	عوسطا	1
العبابية	مزرعة يشوع	1	قيد التحق	5	درعون	1
الجمهور (عازيا)	زكريت	1	عاليه	3	زيتون	1
صليما (بعبدا)	حماتيا	1	شويات العمروسية	1	القليعات (كسروان)	1
بقييات	العطشانة	1	حي السلم	7	عشقوت	3
قردايل	السفيلة (بكتيا)	1	خلده	4	ميروبا	1

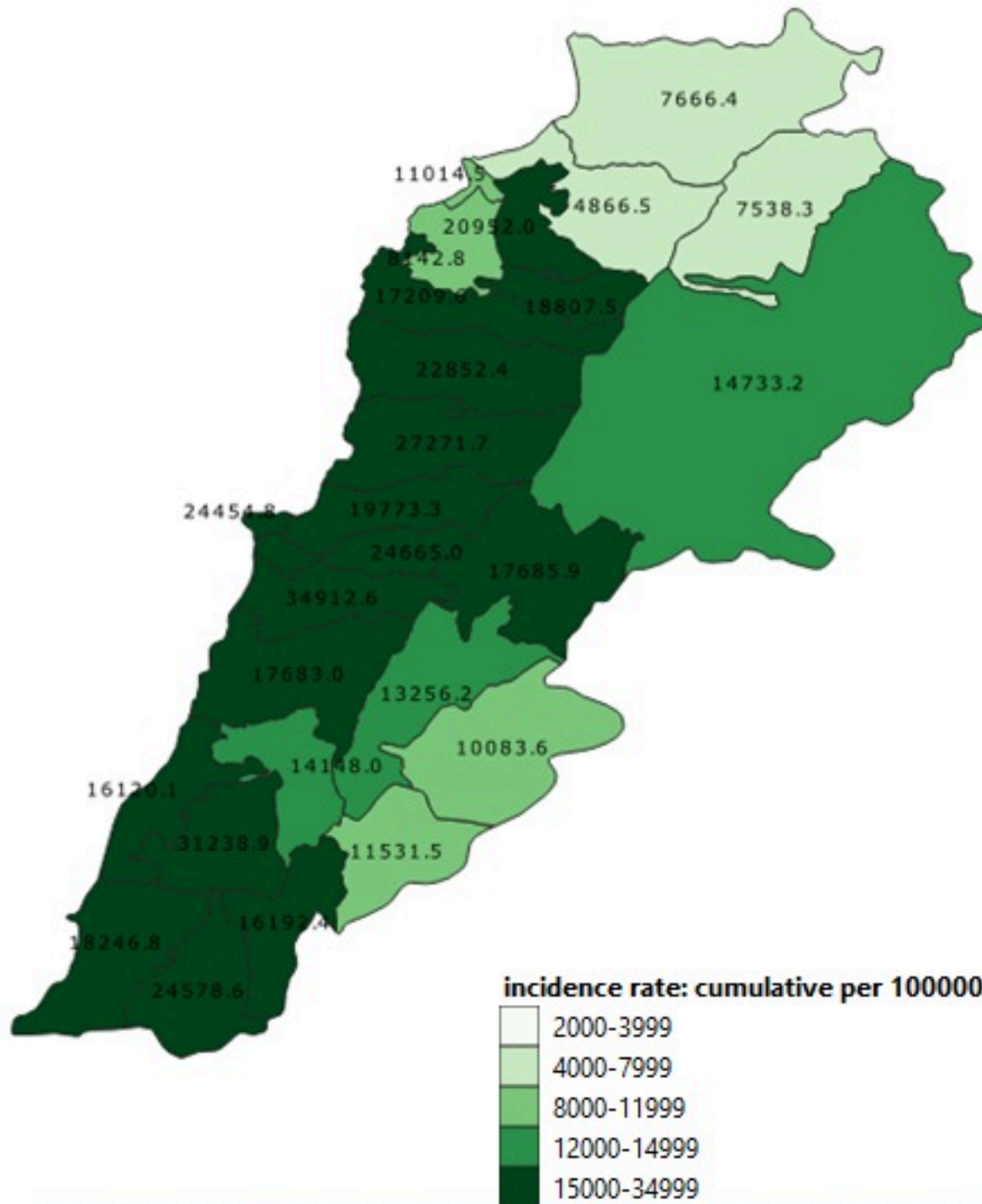
جدول الحالات لتاريخ 10 آذار 2022 - حسب البلدات والأحياء ليوم أمس (2)
Cases distribution by locality for past day (2)

15

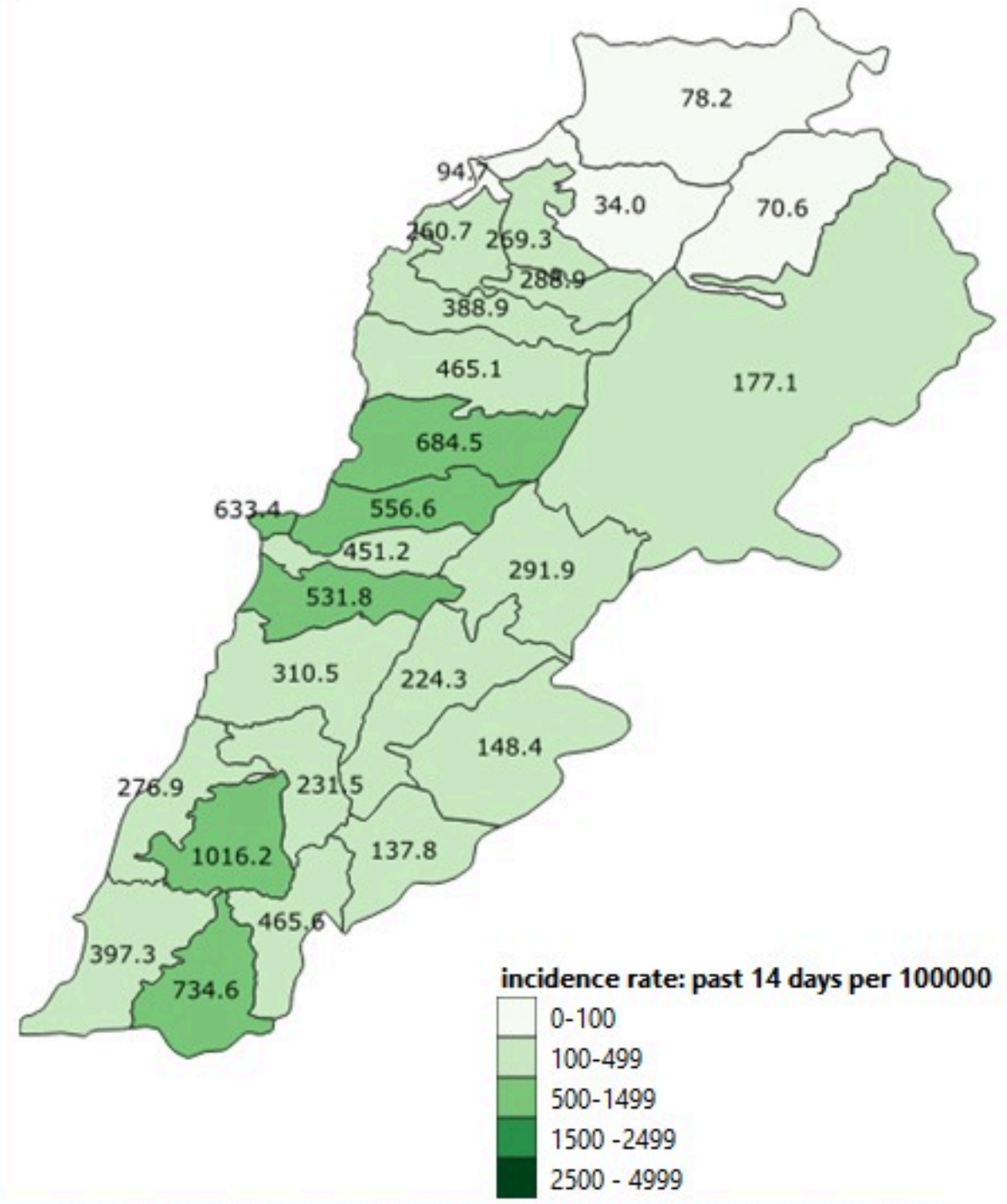
1	حاريص	3	صور	1	كامد اللوز	1	راس نحاش	1	حراجل
1	قلويه	3	صور	1	كرعون	1	تتورين الفوقا	1	فاريا
10	قيد التحق	1	صور البصن	2	مناره (حمازة) (ب-غ)	2	قيد التحق		جيبيل
	مرجعون	1	صور الرشيدية	1	سحمر		عكار	10	جيبيل
6	مرجعون	2	برج الشمالي	1	لبايا	1	حلبا	2	مستينا
3	إبل السقي	2	دير قانون العين	1	بحمر (ب-غ)	1	مشحا	1	إده (جيبيل)
1	قلبجة	3	جويا		بعليك	1	البلده	5	عمشيت
4	خيام (مرجعون)	1	مجادل	12	بعليك	2	عكار العتيقه	3	حالات
1	عديسة (مرجعون)	3	قانا	1	دورس	1	فنديق	1	فيدار
1	رب الثلاثين	2	معركة	1	مصنع الزهر	1	رحبه	1	إهمج
1	صوانة (مرجعون)	1	صديقين	1	نبي عثمان	1	عين الزيت	1	شيخان
1	تولين	2	عين بعال	1	شعت	2	الدبابيه الشرقية	1	فعال
	حاصيبا	3	طير نبه	1	حوش الراقفة	2	القببات (عكار)	1	العاقوره
1	حاصيبا	3	شهابية (طير زبنا)	1	كفر ديش	4	قيد التحق	3	قيد التحق
1	خلوات (حاصيبا)	1	طورا	1	بريتال		المنيه الضنيه		طرابلس
		2	دير قانون النهر	1	قيد التحق	2	كفر حبو	1	طرابلس الثبابة
68	فضاء قيد التحق	3	طير فلسيه		الهرمل		رحلة	1	مينا طرابلس 1
		4	عباسية (صور)	1	هرمل	2	رحلة الميدان	13	قيد التحق
		1	جبال البطم		راشيا	1	رحلة الراسية	1	البداوي
		2	قليلة (صور)	1	راشيا الكواسية	1	رحلة البرباره		الكوره
		1	منصوري	1	محينه (راشيا)	1	رحلة المعلقة	1	كفر عقا
		25	قيد التحق	1	عين حرشة	1	رحلة كرك نوح	1	كفر صارون (الكوره)
			جزين		صيدا	1	رحلة حوش الامراء	1	حفصديق
		1	وادي بعثودين	3	صيدا الوسطاني	1	أبلح	1	دده
			البيطية	1	برامية	1	قاع الريم	2	ضهر العين
		2	مزرعة كفر جوز	3	هلالية (صيدا)	2	تعلبايا	1	الخلعة
		1	كفر رمان	4	ميه وميه	1	سعدايل	4	قيد التحق
		2	حبوش	3	عين الحلوه	2	بر الياس		زهرتا
		1	تول	7	مجدليون	2	عجور (حوش موس)	5	زهرتا
		1	عديسيت الشقيف	1	عبرا	5	رياق	1	رشعين
		1	عيا	1	قرية (صيدا)	1	علي النهري	1	علما
		1	زوطر الشرقية	2	عازية	1	دير الغزال	1	كفر صغاب
		38	قيد التحق	1	زرارية	1	عين كفر زبد	1	مزياره
			بنت جيبيل	2	عدلون	1	فاحور	1	قيد التحق
		1	رميش	2	مزرعة سيناي	2	قيد التحق		البترون
		1	عين الشعب	2	صرفند		البقاع الغربي	2	البترون
		6	كبين	2	بيسارية	1	مشغره	1	شكا
		1	شقرا	1	كوثرية السباد	1	جب جنين	1	جران البترون
		1	خربة سلم	17	قيد التحق	1	لا	1	بقسميا



نسب الحدوث التراكمية لكل مئة ألف نسمة
Cumulative incidence rate / 100000

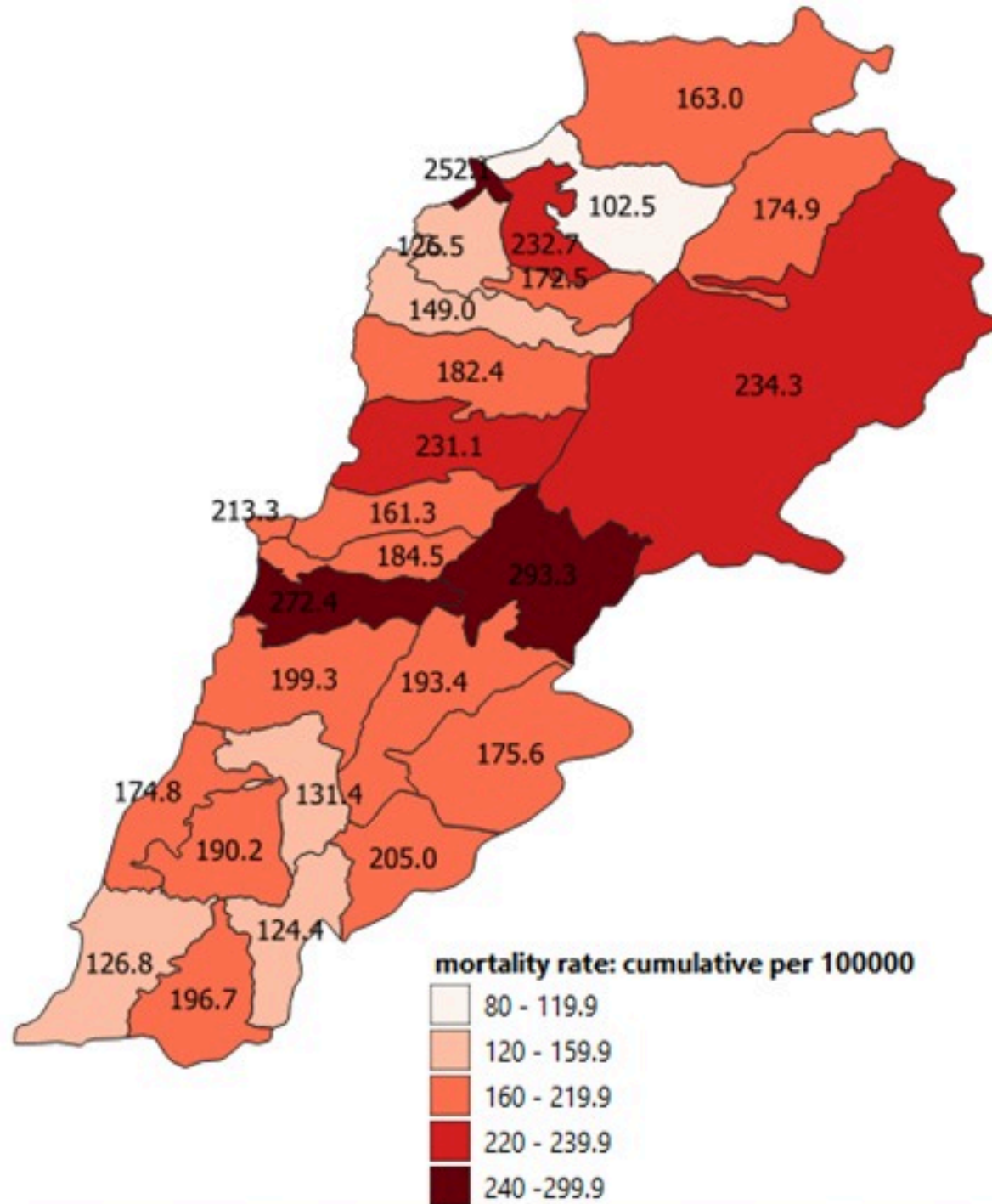


نسب الحدوث لـ 14 الايام الماضية لكل مئة ألف نسمة
14-day incidence rate / 100000

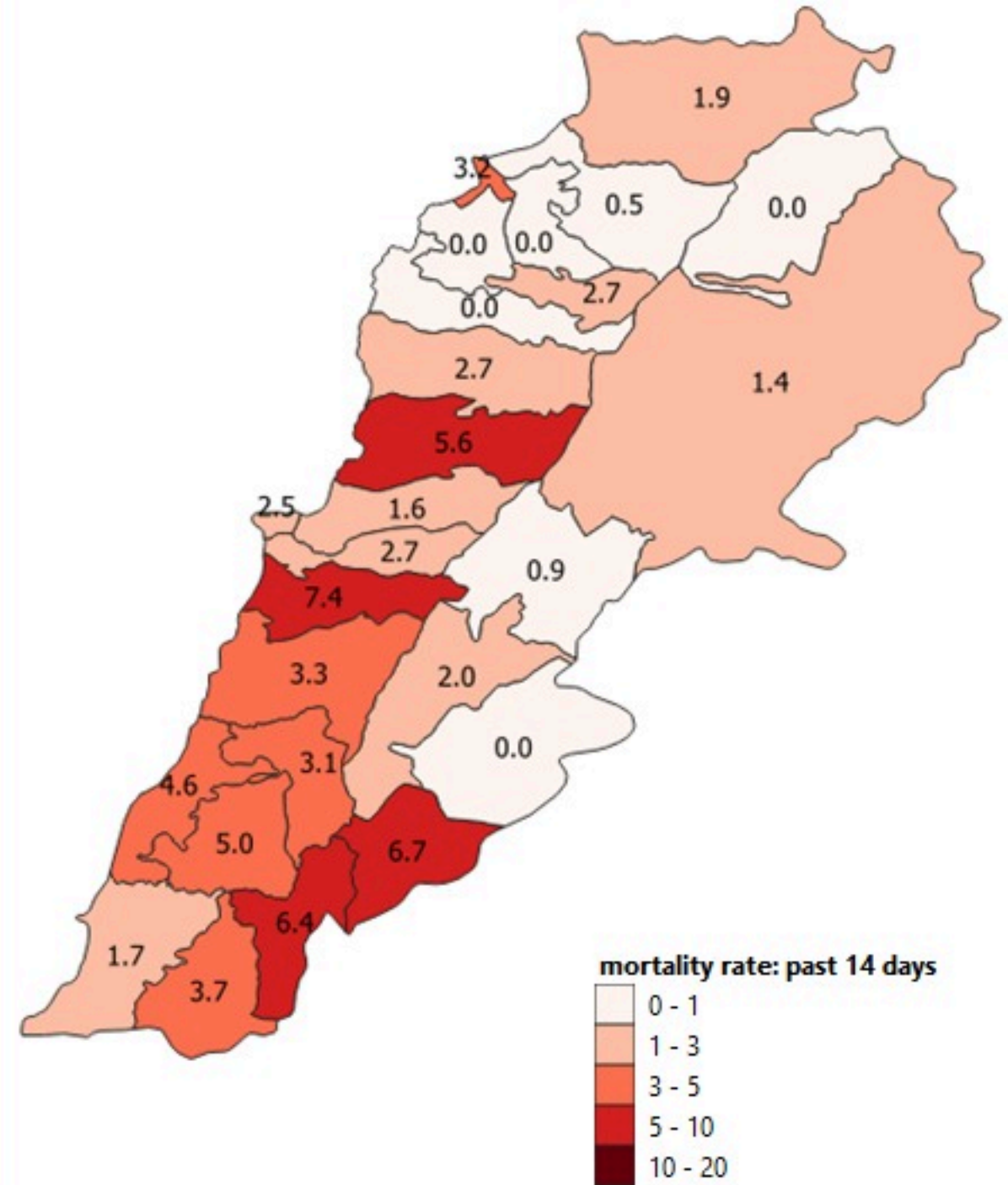


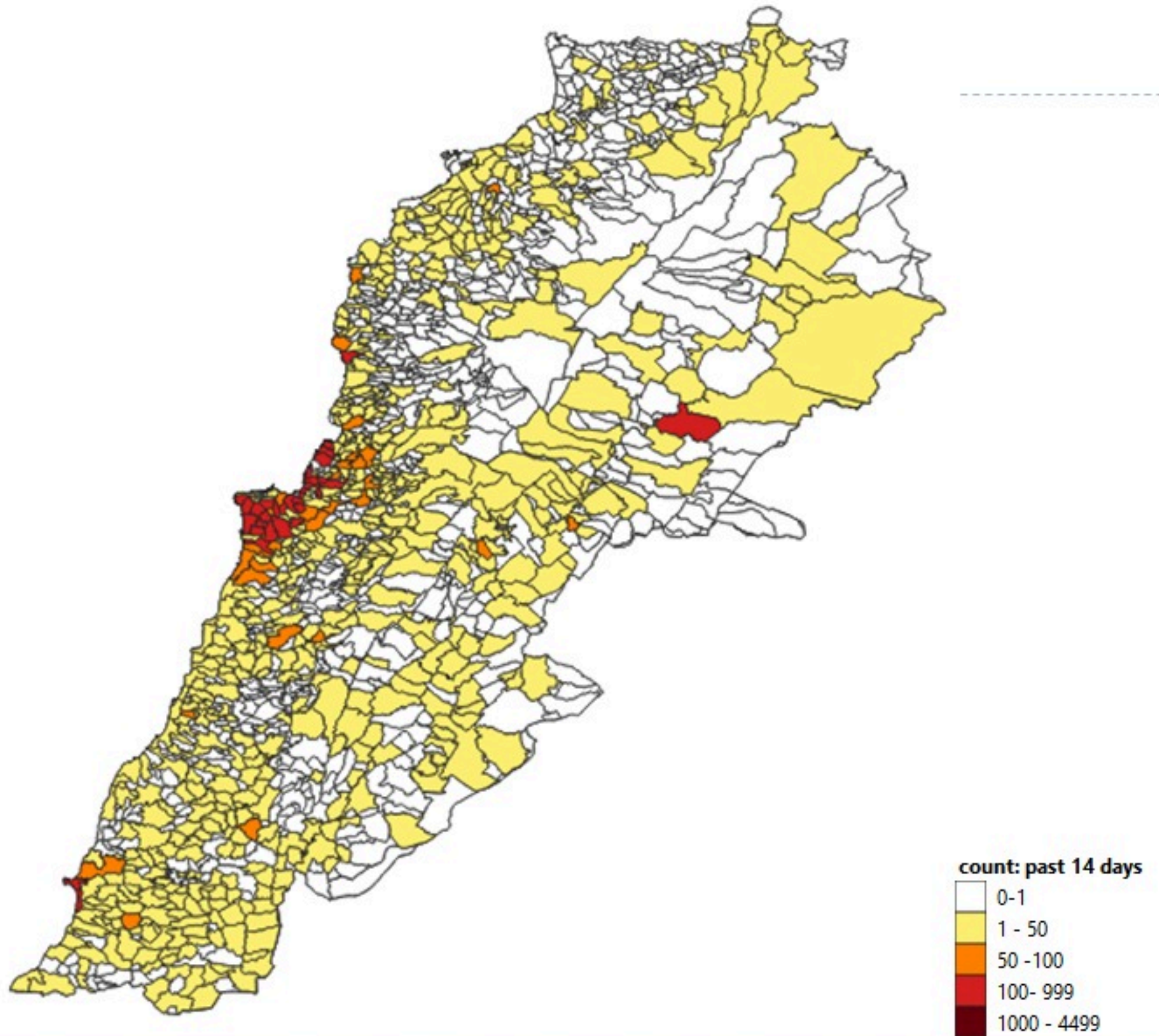


نسب الوفيات التراكمية لكل مئة الف نسمة
Cumulative mortality rate /100000



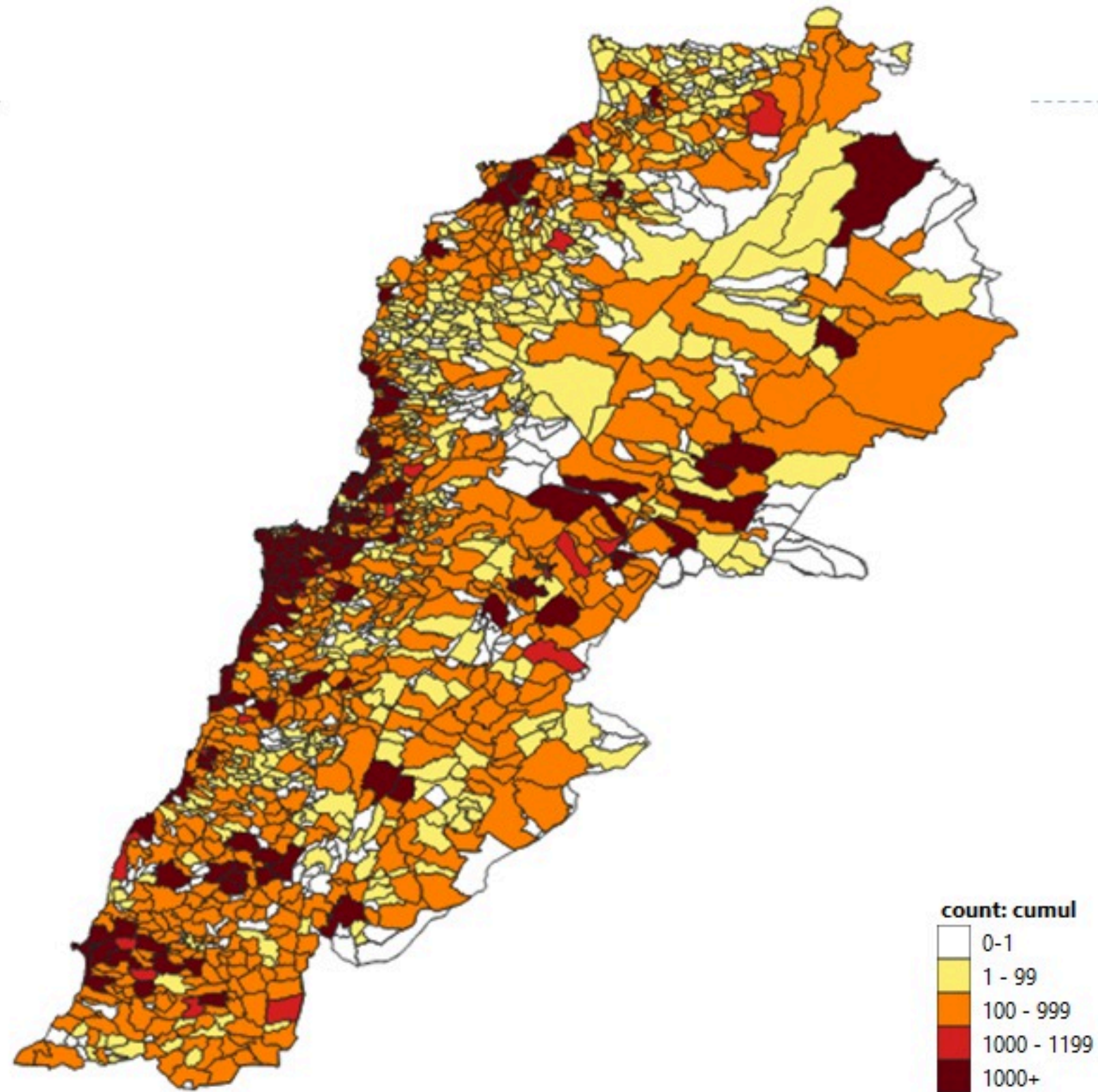
نسب الوفيات لـ 14 الايام الماضية لكل مئة الف نسمة
14-day mortality rate /100000



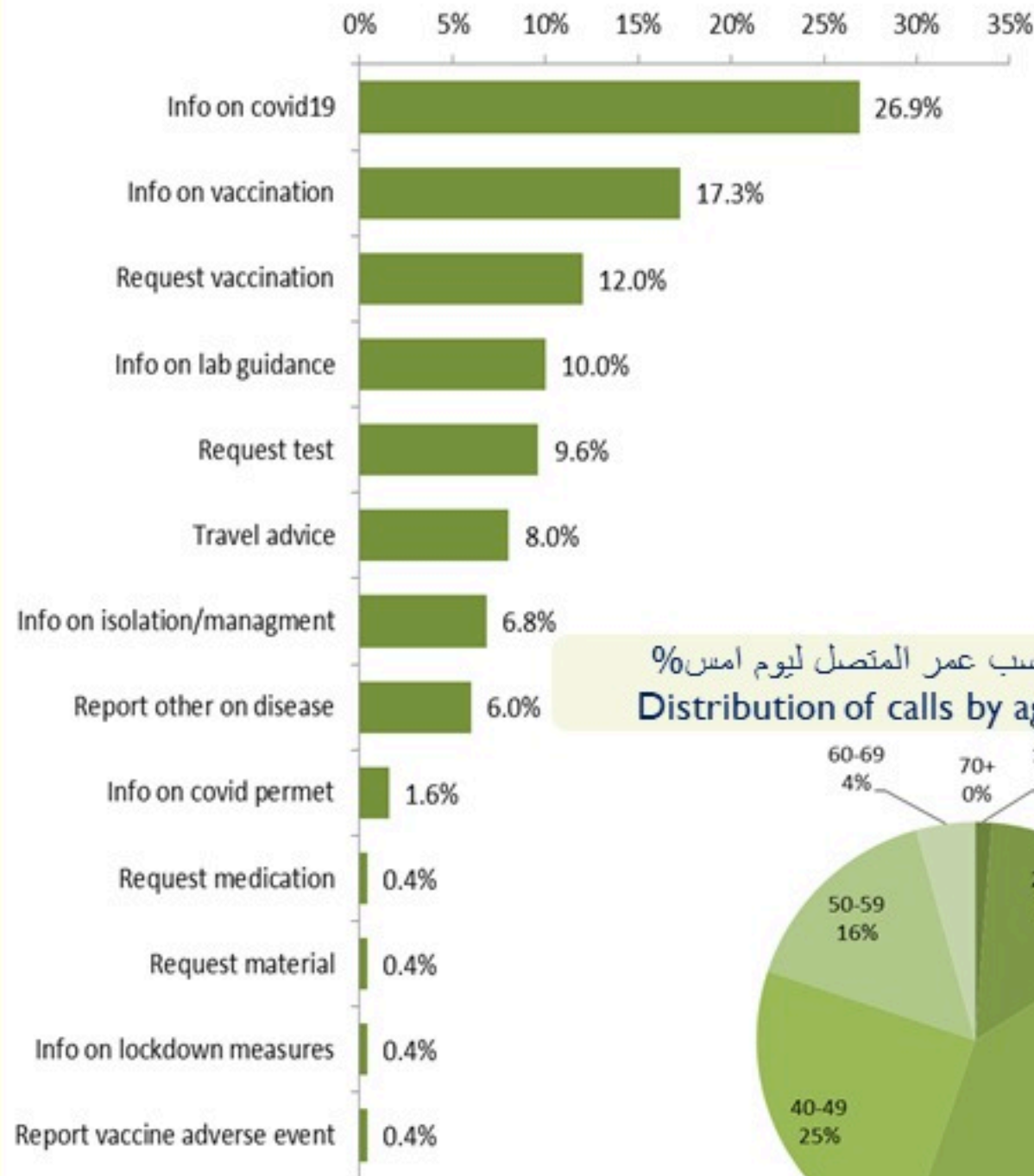




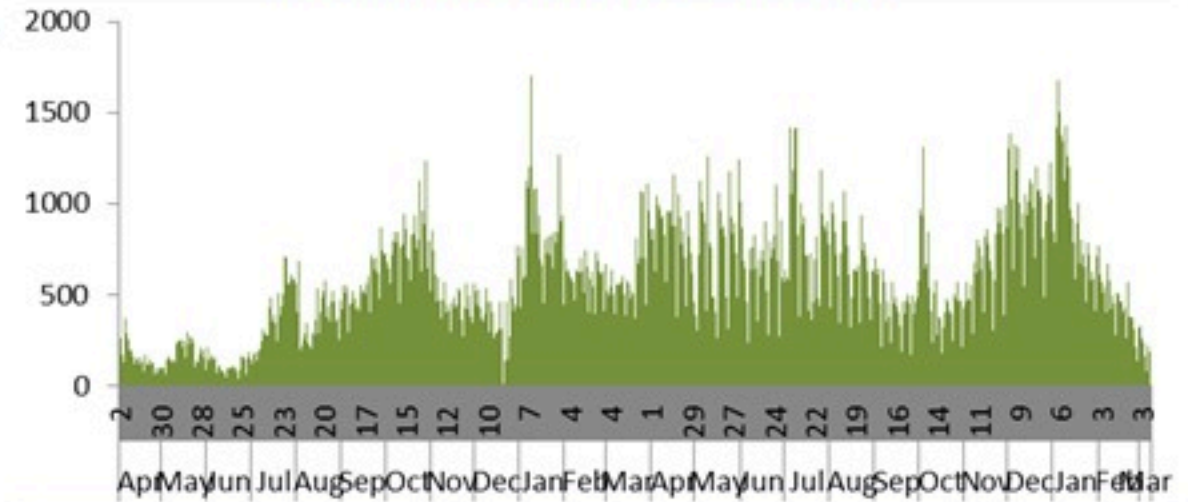
Map of distribution of cumulative number of cases by locality – 10 March 2022



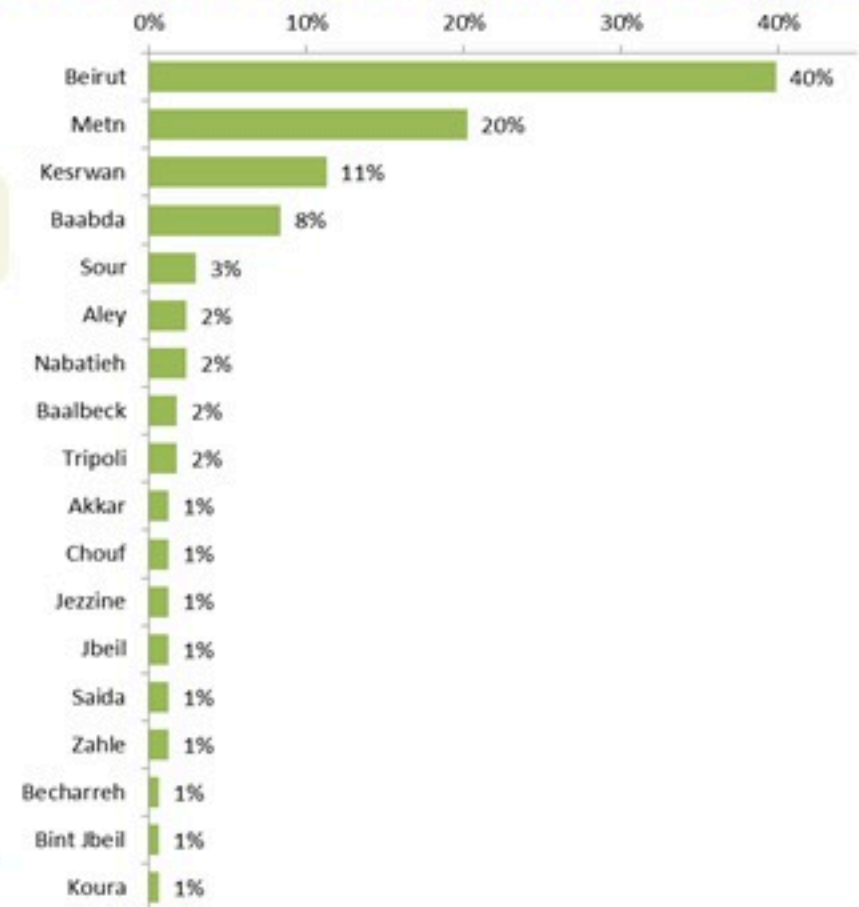
توزيع الاتصالات حسب سبب الاتصال ليوم امس %
Distribution of calls by reason of call for past day %



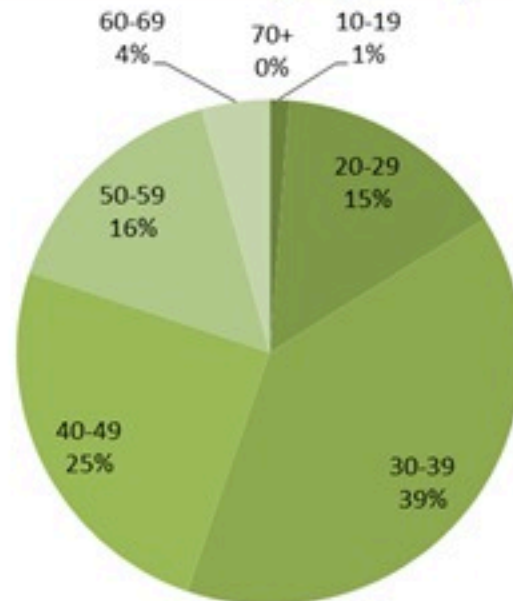
عدد الاتصالات المجاب عليها حسب اليوم
Number of answered calls by day



توزيع الاتصالات حسب قضاء السكن للمتصل ليوم امس %
Distribution of calls by caza of residence for past day %



توزيع الاتصالات حسب عمر المتصل ليوم امس %
Distribution of calls by age for past day %



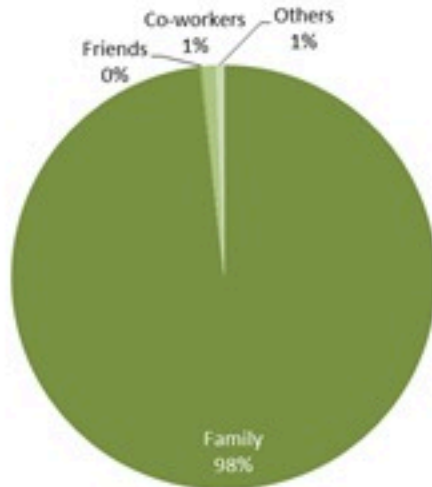


Newly reported and cumulative COVID-19 confirmed cases and deaths, by Mohafaza, as 10 March 2022

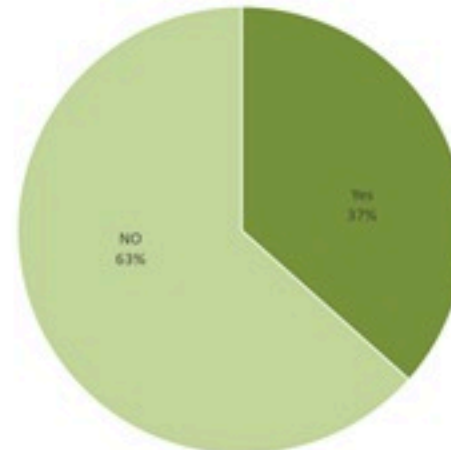
Mohafaza	Cases			Deaths		
	New cases in last 7 days	Change in new cases in last 7 days	Cumulative cases	New deaths in last 7 days	Change in new deaths in last 7 days	Cumulative deaths
Beirut	1121	-43%	118880	3	-67%	1037
Mount Lebanon	3717	-42%	470165	29	-15%	3833
North	385	-46%	89580	2	-83%	1499
Akkar	78	-53%	24033	3	0%	511
Beqaa	325	-46%	56206	2	0%	909
Baalbeck Hermel	179	-52%	46916	0	-100%	782
South	965	-30%	119833	10	-17%	1048
Nabatieh	822	-47%	77503	11	+120%	566
Lebanon	8047	-43%	1082419	60	-26%	10185



توزيع المخالطين حسب المحيط،
ليوم امس
Distribution of contacts by profile,
past day



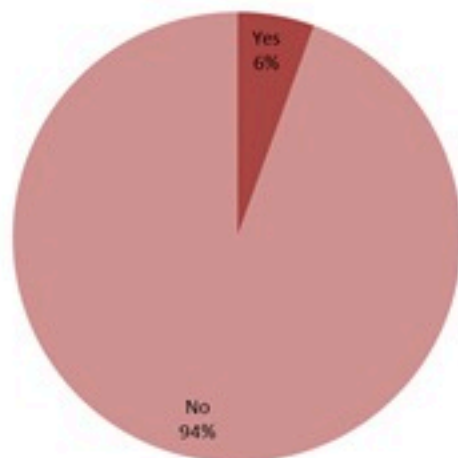
توزيع المخالطين حسب العوارض،
ليوم امس
Distribution of contacts by clinical
presentation, past day



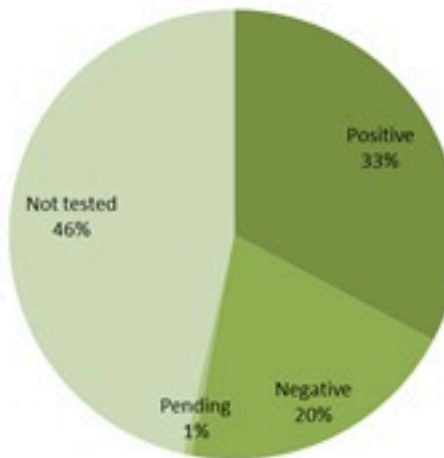
إحصاءات المخالطين الجدد ليوم امس
Number of COVID-19 contacts,
past day

2482	عدد الحالات والمخالطين التي تم الاتصال بها Number of cases & contacts called
2074	عدد الحالات والمخالطين التي تم الاتصال بها وتقصيها Number of cases & contacts called & investigated
3520	عدد المخالطين الجدد Number of new contacts

توزيع المخالطين حسب الوضع وجود عدوى سابقة
ليوم امس
Contact distribution by prior infection
(past 3 months), past day



توزيع المخالطين حسب القحوصات المخبرية الحديثة
ليوم امس
Contacts distribution by recent testing
status, past day



توزيع المخالطين حسب الوضع التلقيحي
ليوم امس
Contacts distribution by vaccination
status, past day

