



ترصد عدوى الكوفيد 19 في لبنان

08 أيلول 2021

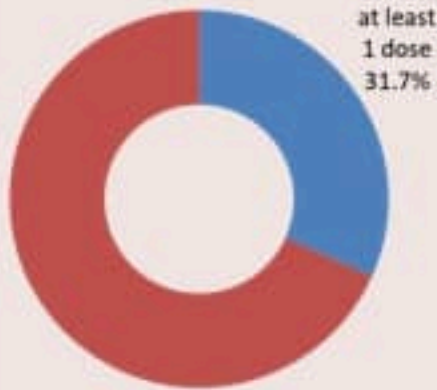
1214
للقاح

1787
للكوفيد

التلقيح ضد الكوفيد 19 نحو مناعة المجتمع (المصدر: قاعدة بيانات Impact)

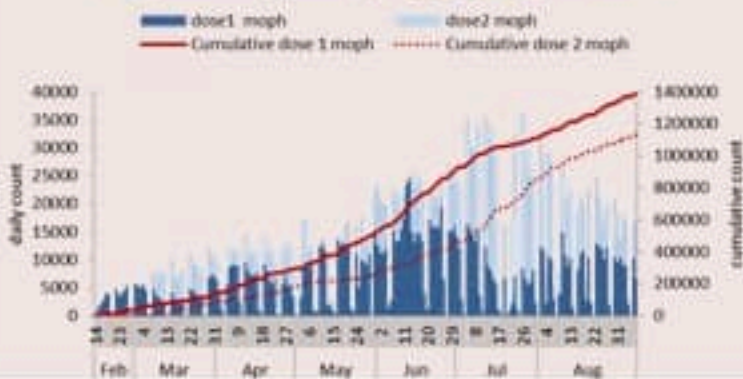
التلقيح	اليوم امس	التراكمي	التغطية (على عدد السكان)
المسجلين	9232	2522685	37%
الجرعة الاولى	7332	1512873	*31.7%
الجرعة الثانية	10503	1240452	*26%

* من عمر 18 سنة وما فوق



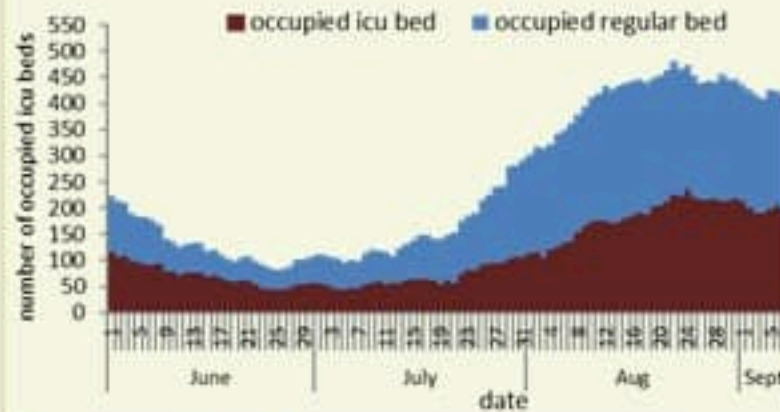
نسبة التلقيح للجرعة
الأولى على الأقل
(عدد الملقحين على السكان
من عمر 18 سنة)

العدد اليومي والتراكمي للملقحين



الفحوصات	ليوم امس
عدد الفحوصات	18021
عدد الفحوصات المحلية	13036
عدد فحوصات PCR في المطار	4101
عدد فحوصات PCR للحدود	420
عدد فحوصات Antigen	464
إيجابية فحوصات PCR	968
إيجابية فحوصات Antigen	40
مؤشرات الفحوصات	حالات 14 يوم الأخيرة
نسبة الفحوصات المحلية لكل 100000	3515
إيجابية فحص PCR لكل مئة فحص	7.4%

استعمال أسرة كوفيد في المستشفيات حسب اليوم

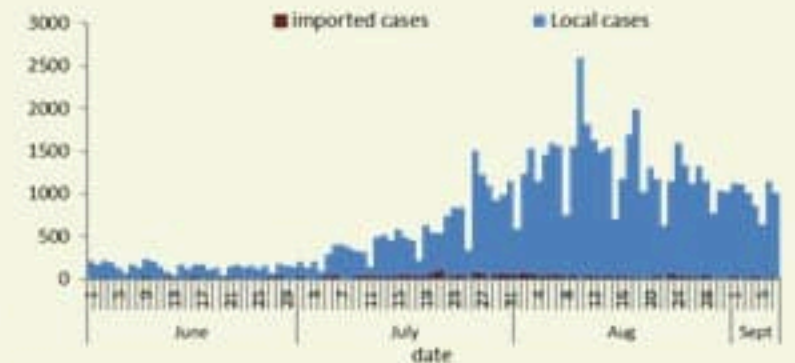


اليوم امس	الاستشفاء
413	حالة استشفاء
199	حالة في العناية المركزة
50	حالة مع تنفس اصطناعي

مستوى (3) من التفشي المجتمعي

الحالات	ليوم امس	التراكمي
عدد الحالات المشبه	1008	610197
عدد الحالات المحلية	1007	601971
عدد الحالات الوافدة	1	8226
عدد حالات الوفاة	15	8144
عدد الحالات المكررة	52	-
عدد حالات الشفاء	-	564257
المؤشرات الوبائية	خلال 14 يوم الأخيرة	
عدد الحالات النشطة	14675	
نسبة الحدوث المحلية لكل 100000	276	
نسبة الوفيات لكل 100000	2.26	

عدد الحالات الجديدة حسب اليوم



الخطوط الساخنة	ليوم امس	التراكمي
اتصالات (1) 1787	550	289109
اتصالات 1214	1911	369379

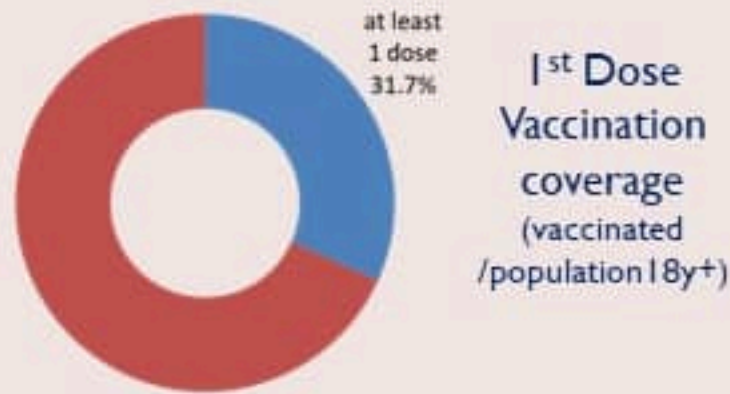


COVID-19 Vaccination

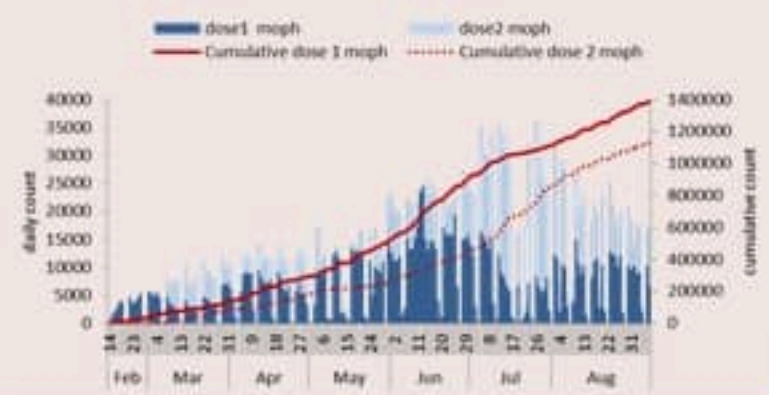
(source: Impact database)

	Past day	Cumulative	Coverage (over population)
Registered	9232	2522685	37%
1 st dose	7332	1512873	*31.7%
2 nd dose	10503	1240452	*26%

* For 18 years and above

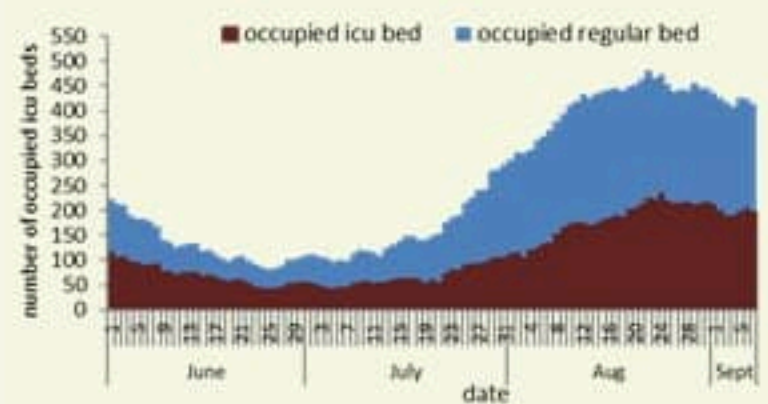


Daily & cumulative number by 1st / 2nd dose



Testing	Past day
All tests	18021
Local PCR tests	13036
Airport PCR tests	4101
Border PCR tests	420
Antigen tests	464
Positive by PCR	968
Positive by Antigen	40
Indicators	Past 14 days
Local testing rate / 100000	3515
Local positivity PCR test	7.4%

COVID 19 hospital bed occupancy per day

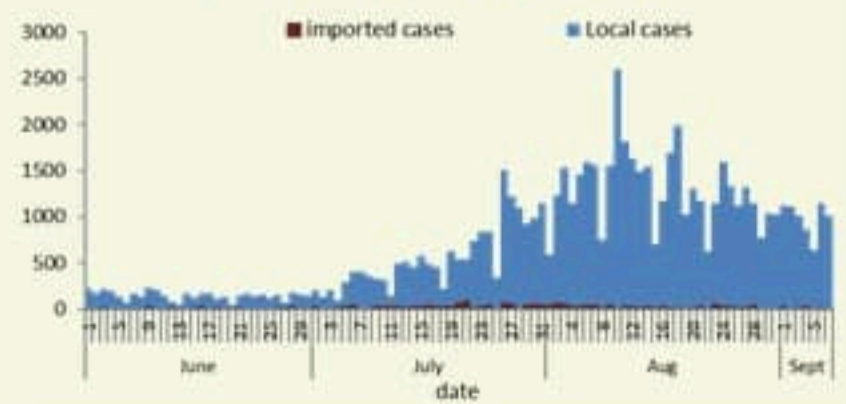


Hospital admission	Past day
Occupied hospital beds	413
Occupied ICU beds	199
Mechanical ventilation	50

Community Transmission Level (3)

Cases	Past Day	Cumulative
Confirmed cases	1008	610197
Confirmed local cases	1007	601971
Confirmed imported	1	8226
Deaths	15	8144
Duplicate cases	52	-
Remission	-	564257
Indicators	Past 14 days	
Active cases	14675	
Local incidence rate /100000	276	
Mortality rate /100000	2.26	

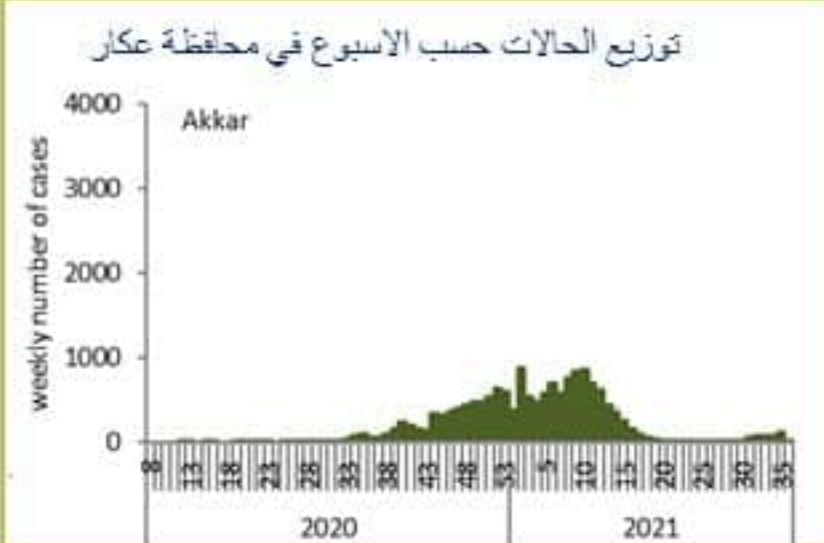
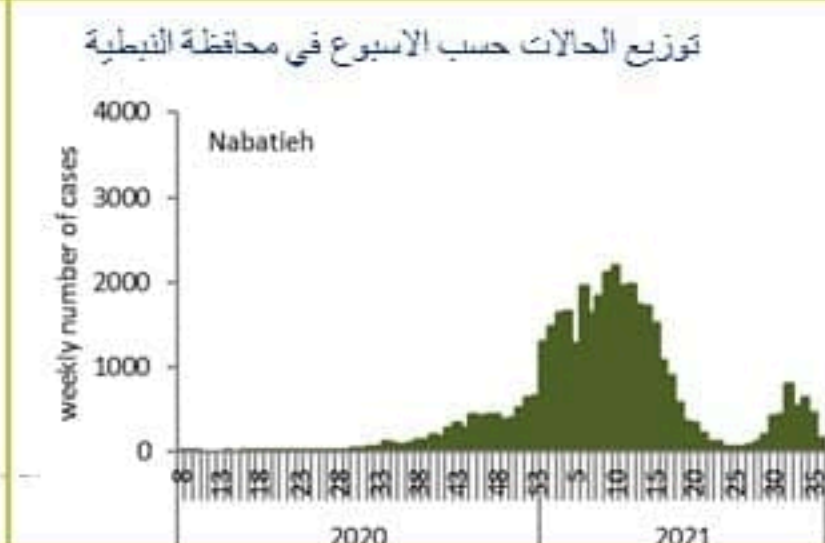
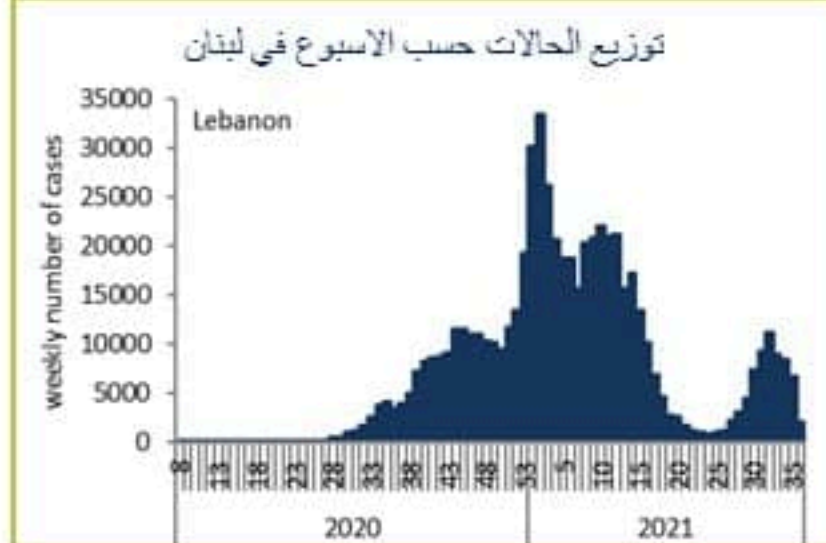
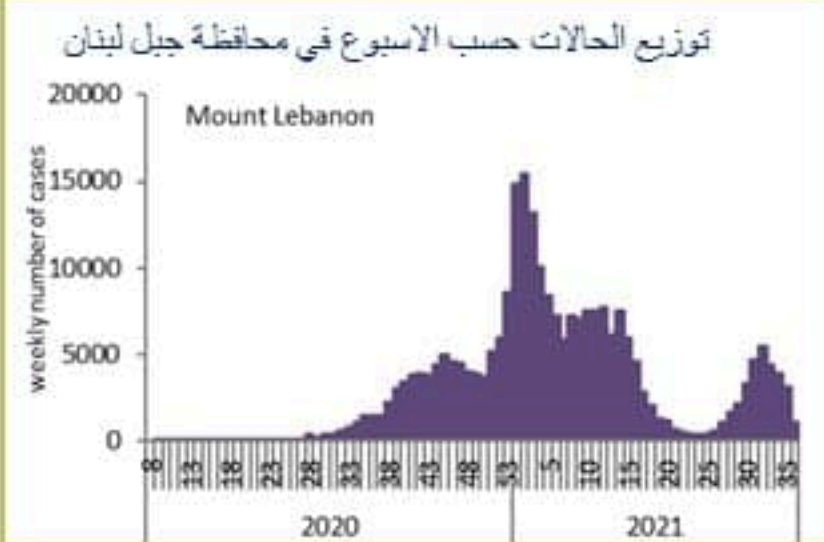
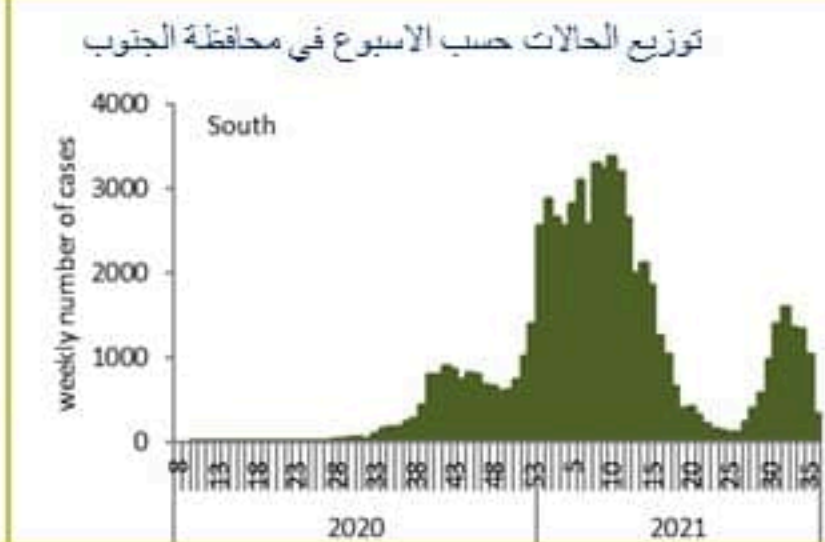
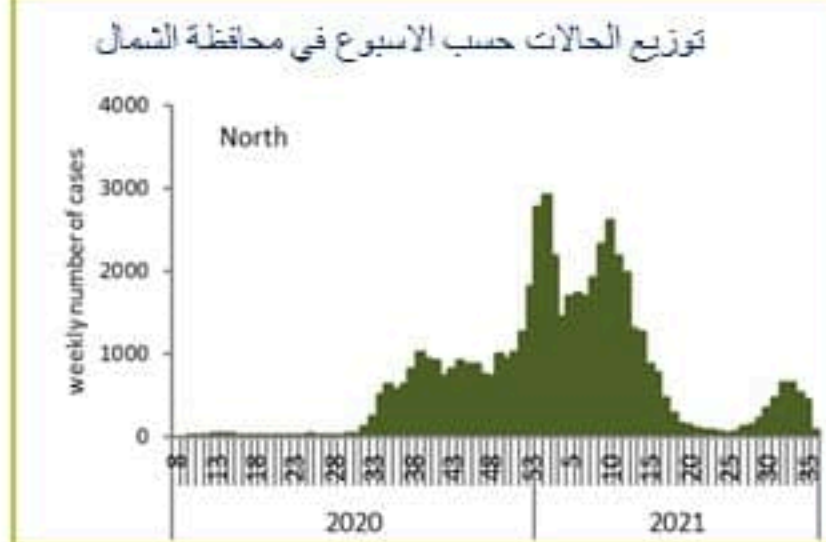
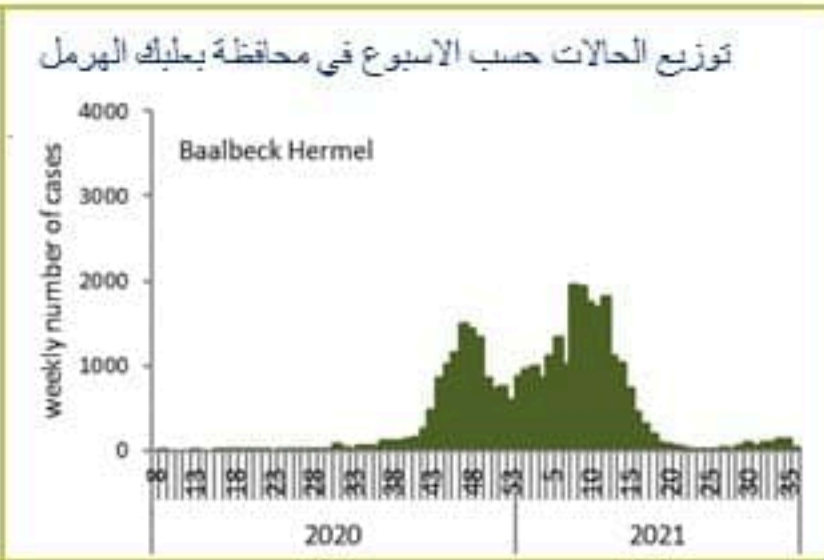
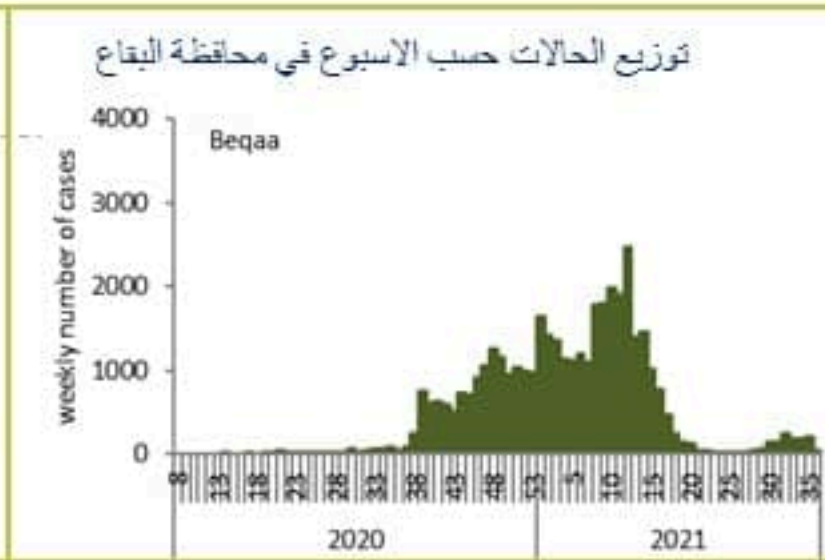
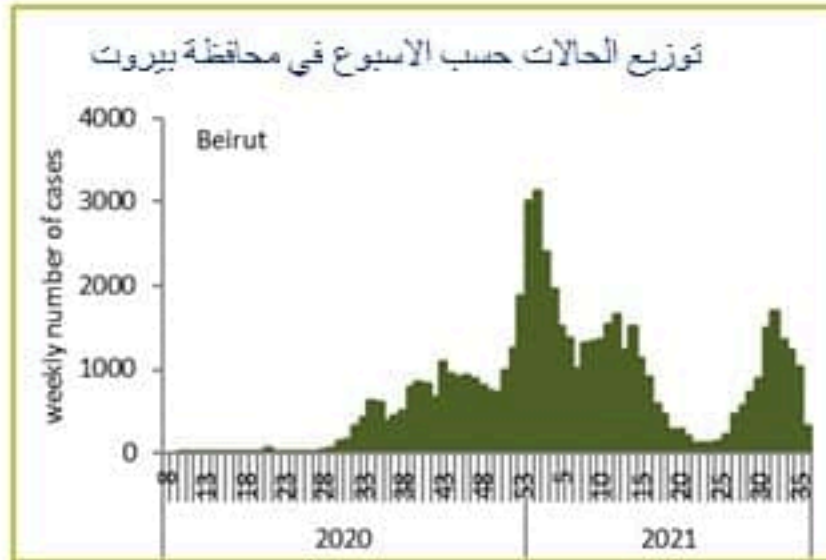
COVID 19 Cases per day



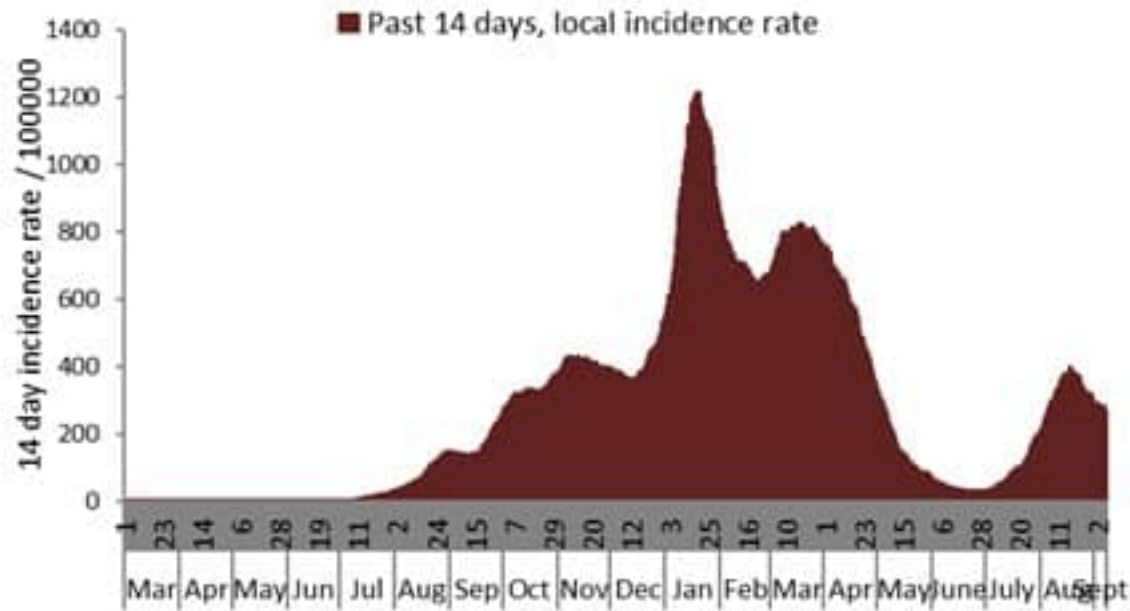
Call centers	Past day	Cumulative
Answered 1787 (1)	550	289109
Answered 1214	1911	369379



Caza	نسبة الوفيات / Mortality rate		نسبة الحدوث / Incidence rate		يوم امس / Past day				التراكمي / Cumulative							التضاء
	للتيام 14 الآخيرة / Past 14 days	التراكمي / Cumulative	للتيام 14 الآخيرة / Past 14 days	التراكمي / Cumulative	غير الوافده / Local	الوافده / Travel	الوفيات / Deaths	الحالات / Cases	الشفاء / Remission	الشفاء الزمني / Time remission	الشفاء المخبري / Lab- remission	غير الوافده Local /	الوافده / Travel	الوفيات / Deaths	الحالات / Cases	
	/100000	/100000	/100000	/100000												
Beirut	3.09	165	449	11742	145	0	4	145	50,610	50,448	162	56,114	968	802	57,082	بيروت
Baabda	3.04	154	382	13304	191	0	3	191	80,317	80,238	79	86,989	561	1,016	87,550	بعيدا
Metn	2.83	140	287	10866	151	0	2	151	62,729	62,595	134	68,641	426	892	69,067	المتن
Chouf	0.48	148	171	11315	27	0	0	27	22,412	22,388	24	23,583	142	310	23,725	الشوف
Aleyh	1.71	213	473	19774	68	0	0	68	32,218	32,196	22	34,456	313	374	34,769	عاليه
Kesrwan	4.18	192	430	13348	62	0	0	62	25,887	25,816	71	28,520	185	412	28,705	كسروان
Jbeil	0.91	133	388	12562	30	0	0	30	12,737	12,689	48	13,717	59	146	13,776	جبيل
Tripoli	2.94	172	112	6510	15	0	4	15	20,605	20,585	20	21,904	229	585	22,133	طرابلس
Koura	1.34	146	201	10467	9	0	0	9	7,264	7,253	11	7,757	69	109	7,826	الكوره
Zghorta	1.31	186	197	12949	9	0	0	9	9,334	9,280	54	9,842	63	142	9,905	زعرتا
Batroun	0.00	131	193	9452	2	0	0	2	4,798	4,784	14	5,181	20	72	5,201	البترون
Akkar	0.32	120	66	5113	14	0	0	14	15,266	15,213	53	15,949	78	376	16,027	عكار
Becharreh	0.00	119	77	5977	2	0	0	2	1,477	1,420	57	1,554	5	31	1,559	بشري
Minieh Danieh	0.47	82	51	3357	1	0	0	1	6,865	6,849	16	7,155	52	177	7,207	المنية النسيبة
Zahleh	1.37	273	93	12966	7	0	0	7	27,342	27,314	28	28,309	162	599	28,471	رحلة
West Bekaa	1.00	172	144	8918	2	0	0	2	8,486	8,483	3	8,887	57	173	8,944	البقاع الغربي
Baalbeck	4.56	196	87	10263	4	0	1	4	28,231	28,219	12	29,137	122	560	29,259	بعلبك
Hermel	0.00	155	5	5317	0	0	0	0	3,332	3,332	0	3,448	18	101	3,466	الهرمل
Rashaya	0.00	161	69	8409	0	0	0	0	3,293	3,292	1	3,385	15	65	3,400	راشيا
Saida	2.45	128	274	9596	76	0	1	76	28,795	28,781	14	31,015	281	416	31,296	صيدا
Sour	2.04	102	391	10017	88	1	0	89	30,598	30,579	19	34,036	406	351	34,442	صور
Jezzine	3.13	116	141	9956	0	0	0	0	3,025	3,021	4	3,173	10	37	3,183	جزين
Nabatieh	2.12	128	415	16317	38	0	0	38	21,487	21,479	8	22,896	178	181	23,074	النبطية
Bint Jbeil	2.49	134	346	11380	23	0	0	23	8,284	8,280	4	9,034	106	108	9,140	بنت جبيل
Marjeoun	0.00	99	226	8297	19	0	0	19	4,796	4,793	3	5,168	36	62	5,204	مرجعيون
Hasbaya	3.36	158	94	8648	10	0	0	10	2,452	2,452	0	2,503	70	47	2,573	حاصبيا
Unspecified					14	0	0	14	41,617	41,615	2	39,618	3,595	0	43,213	غير التحق
Lebanon	2.26	153	276	11476	1007	1	15	1008	564257	563394	863	601971	8226	8144	610197	لبنان



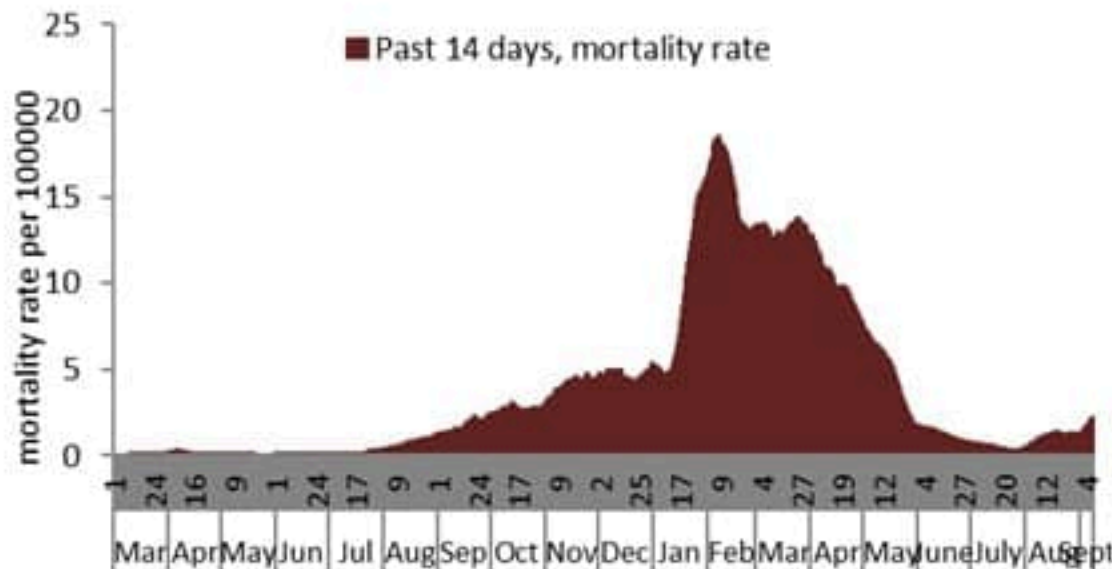
نسبة الحالات الجديدة لكل مئة الف نسمة خلال 14 يوم السابقة
Incidence rate for the 14 days (/100000)



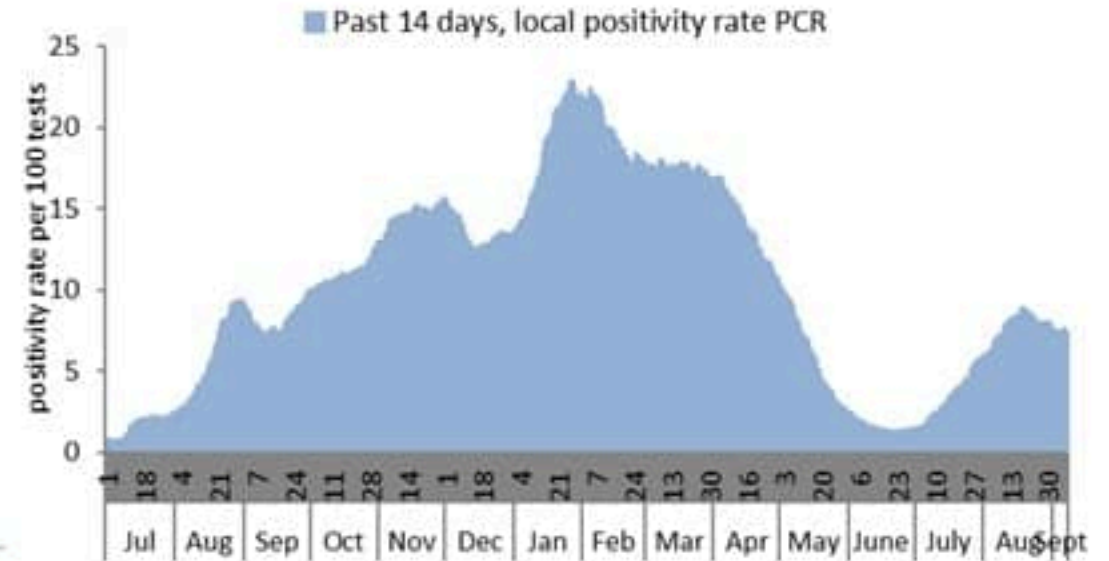
نسبة الفحوصات المحلية لكل مئة الف نسمة خلال 14 يوم السابقة
Testing rate for the past 14 days (/100000)



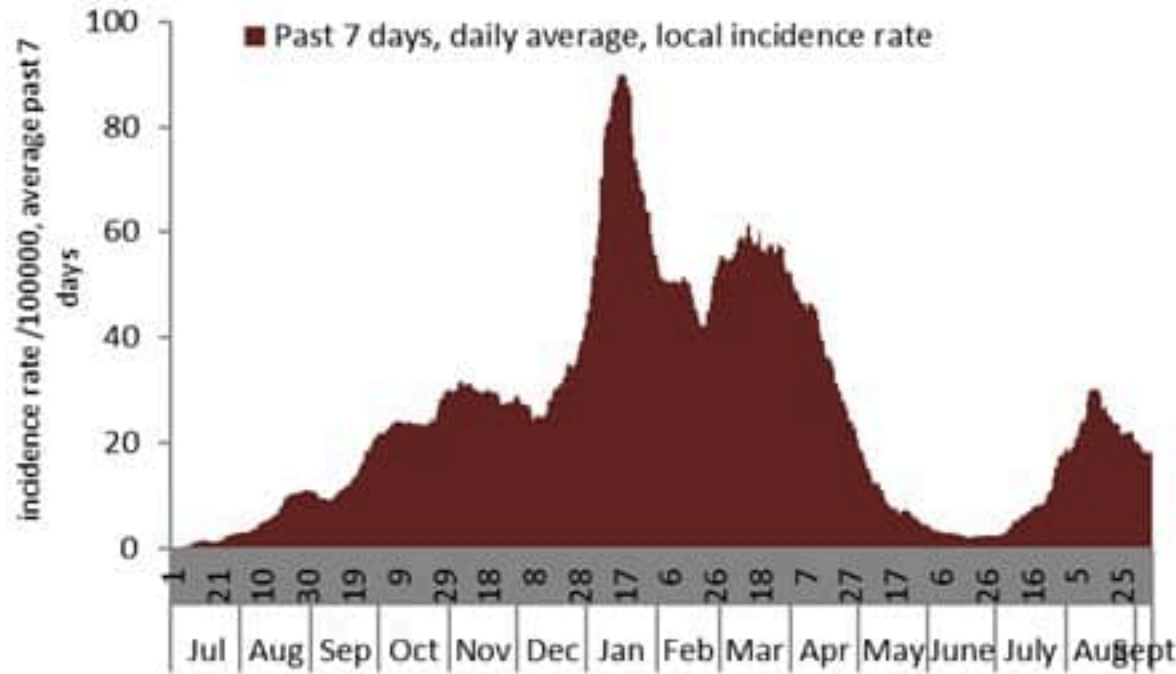
نسبة الوفيات لكل مئة الف نسمة خلال 14 يوم السابقة
Mortality rate for the past 14 days (/100000)



النسبة المئوية للفحوصات المحلية الإيجابية خلال 14 يوم السابقة
Positivity rate for the past 14 days (%)



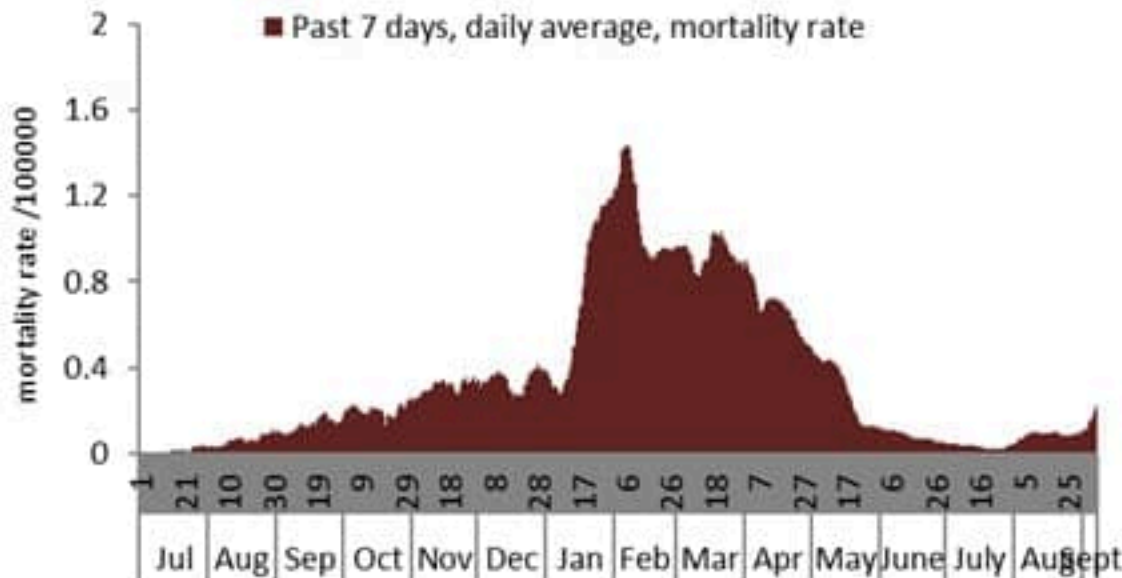
نسبة الحالات الجديدة لكل مئة ألف نسمة
Incidence rate s (/100000)



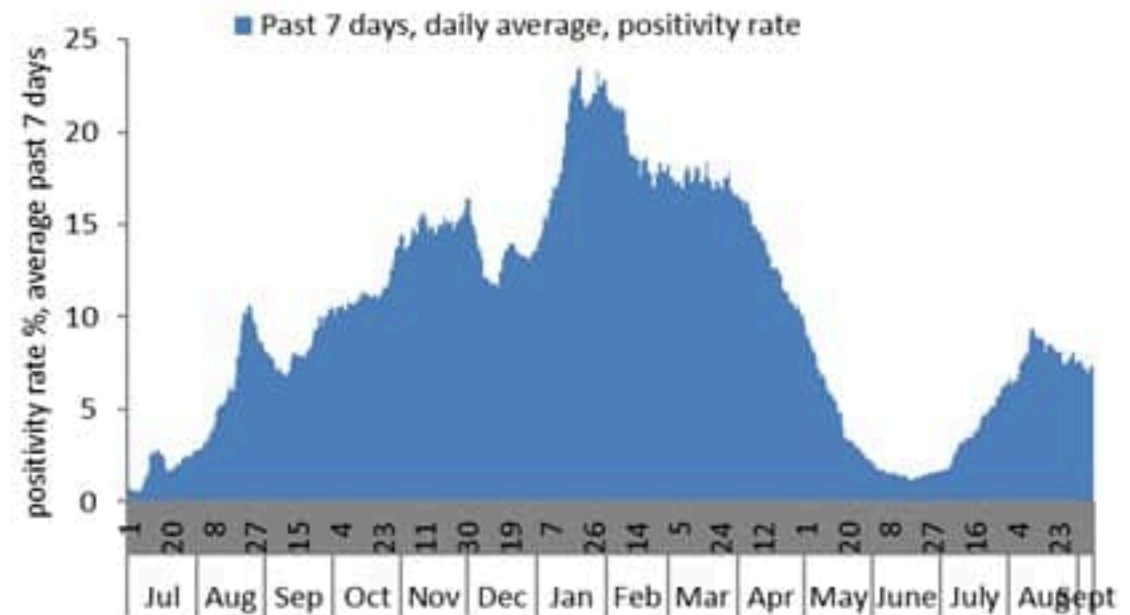
نسبة الفحوصات المحلية لكل مئة ألف نسمة
Testing rate (/100000)



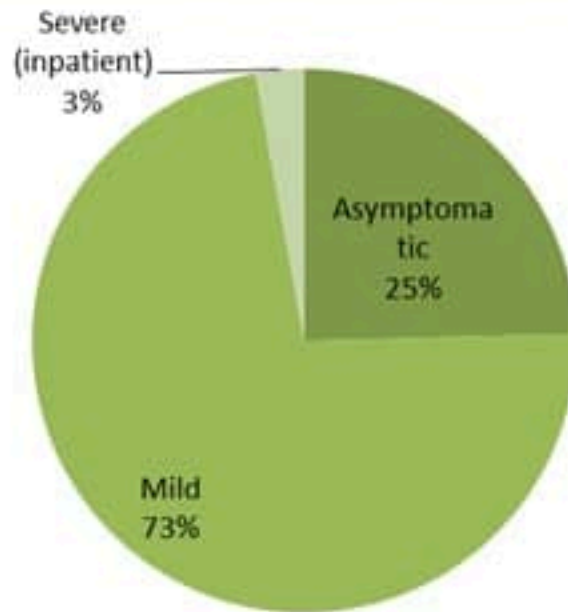
نسبة الوفيات لكل مئة ألف نسمة
Mortality rate (/100000)



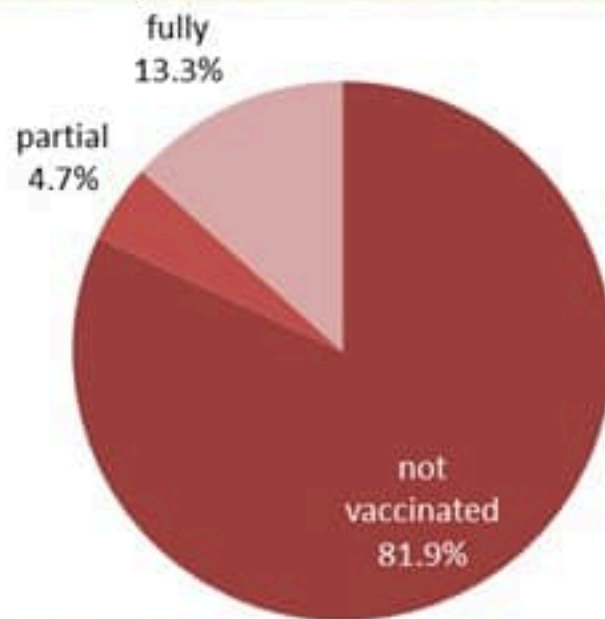
النسبة المئوية للفحوصات المحلية الإيجابية
Positivity rate (%)



توزيع الحالات حسب المرض للأيام 14 الأخيرة (%)
Case distribution by severity for past 14 days (%)



توزيع الحالات حسب الوضع التلقيحي للأيام 14 الأخيرة (%)
Case distribution by vaccination status for past 14 days (%)

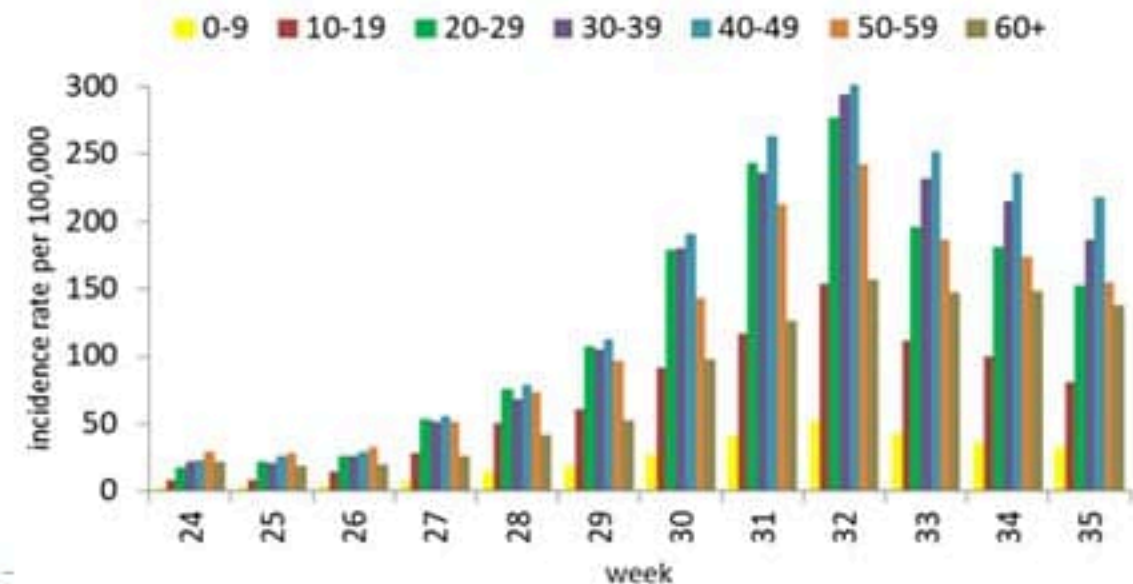


Fully: more than 14 days after 2nd dose
Partial: between 14 days post 1st dose and 14 days post 2nd dose
Not vaccinated: 0 dose, or less than 14 days post 1st dose

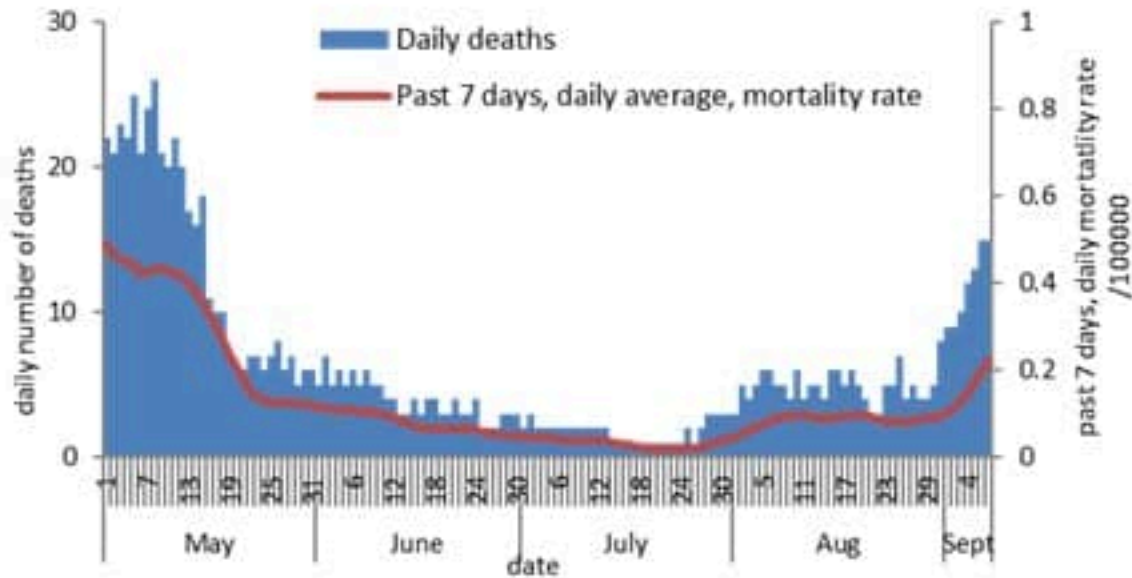
توزيع الحالات حسب العمر
Case distribution by age group

عدد الحالات للأيام 14 الأخيرة Nb for past 14 days	عدد الحالات ليوم امس Nb for past day	الفئة العمرية Age group
630	26	0-9
1865	114	10-19
3005	222	20-29
2994	228	30-39
2232	178	40-49
1266	94	50-59
747	50	60-69
470	36	70-79
269	22	80+
1197	38	غير محدد، unspecified
14675	1008	Total المجموع

نسبة الحدوث حسب العمر والاسابيع (لكل مئة ألف نسمة)
Age specific incidence rate by age group and week (/100000)



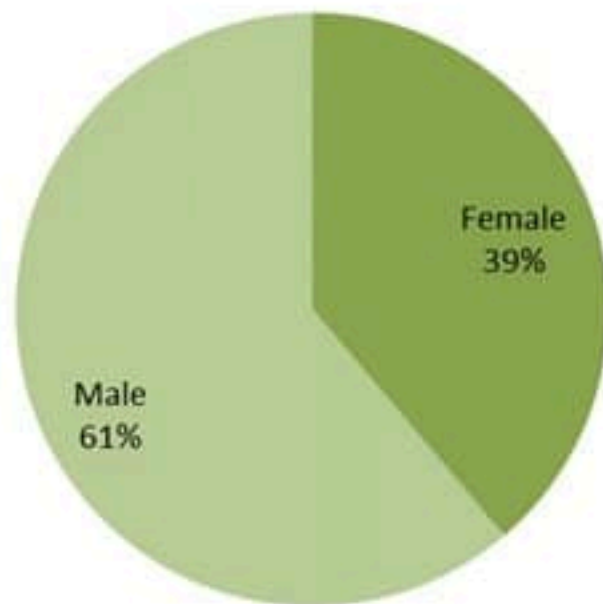
عدد الوفيات حسب ونسبة الوفيات لكل مئة ألف حسب اليوم
Deaths and mortality rate (per 100000) per day



جدول خصائص الوفيات
Distribution of deaths by age group

وجود امراض مزمنة او وضع صحي خاص Underlying conditions	نسبة الامتة % Case fatality %	عدد حالات الوفاة Number of deaths	الفئة العمرية Age group
8	0.06	9	0-9
15	0.03	16	10-19
35	0.04	48	20-29
96	0.13	143	30-39
249	0.44	374	40-49
672	1.19	846	50-59
1413	3.83	1681	60-69
2086	9.28	2353	70-79
2385	17.67	2674	80+
6959	1.34	8144	Total المجموع

توزيع الوفيات حسب الجنس (%)
Deaths by sex (%)



جدول حالات الوفاة المسجلة خلال 24 ساعة المنصرمة والمثبتة
Line list of confirmed covid-19 deaths for the past 24 hours

وجود امراض مزمنة	العمر (سنة)	الجنس	السكن (القضاء)	المستشفى	#
لا	34	ذكر	المتن	جبل لبنان	1
نعم	39	ذكر	بعيدا	الحريري الحكومي	2
نعم	41	أنثى	طرابلس	طرابلس الحكومي	3
نعم	44	ذكر	طرابلس	المدلا	4
نعم	45	ذكر	طرابلس	الراسي الحكومي	5
نعم	46	ذكر	بطبك	بطبك الحكومي	6
نعم	48	أنثى	بعيدا	الجامعة الأمريكية	7
نعم	65	ذكر	بيروت	الحريري الحكومي	8
نعم	72	ذكر	بيروت	الحريري الحكومي	9
نعم	73	ذكر	بعيدا	الساحل	10
نعم	73	ذكر	المتن	مار يوسف	11
نعم	77	ذكر	بيروت	الحريري الحكومي	12
نعم	82	ذكر	بيروت	الزهراء	13
نعم	88	أنثى	صيدا	ليب	14
نعم	96	أنثى	طرابلس	طرابلس الحكومي	15

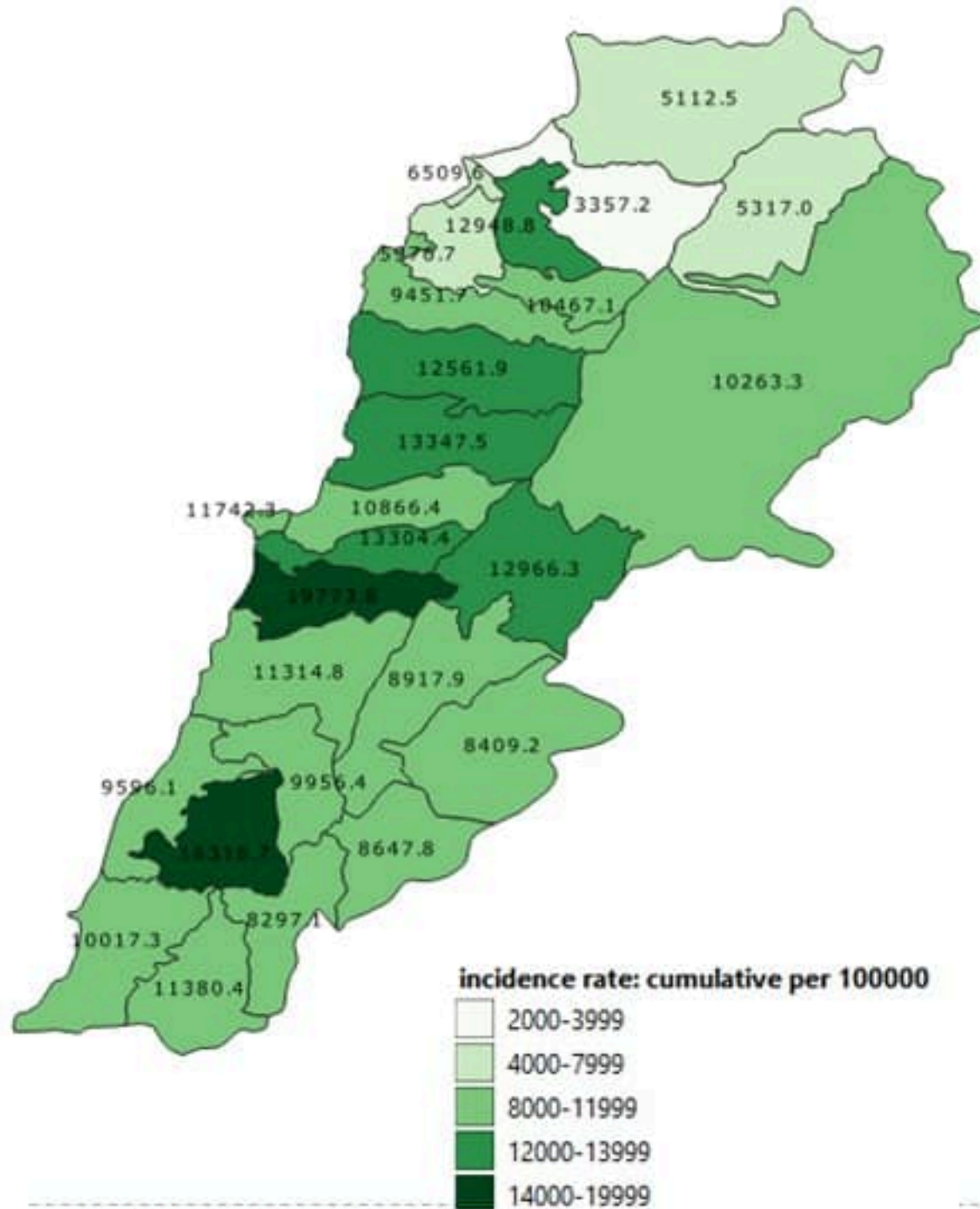
جدول الحالات لتاريخ 08 أيلول 2021 - حسب البلدات والأحياء ليوم امس (1)
Cases distribution by locality for past day (1)

8	بشامون	1	القطيطره (المتن)	1	رويسة البلوط	بيروت
1	عين حنوب	1	عين طلق	2	العبادية	المدارة (بيروت)
2	بليبل	1	الفريكه	1	راس المتن	فريطم
1	بدانون	5	برمانا (المتن)	1	صلبما (بعيدا)	الروشه
1	بسوس	1	بعيدات	7	قيد التحق	الحمرا (بيروت)
3	عاليه	2	بيت مري		المتن	المصيطبة
1	الكحالة	1	المنقردى	13	برج حمود	مار الياس
1	القماطية	1	شهر الصوان (المتن)	1	اللبعه	الاوتيسكو
2	حيدات	1	المروج	5	سن القيل	المزرعة (بيروت)
1	عنداب	2	عين السديانة	1	جسر الباشا	برج أبو حيدر
2	كفر متي	1	كفقور	5	جنيد المتن	البسطا الفوقا
2	رويسات صوفر	1	ضهور الشوير	1	البوشرية	الملعب البلدي
1	شارون	1	بسكتا	5	النوره	الطريق الجديدة
1	قيد التحق	8	قيد التحق	2	الروضة (بوشرية)	راس النبع (بيروت)
	كسروان		الشوف	1	سد البوشرية	الجميزه
6	جويه صربا	1	حاره الناصمه	3	السبيبه	الرميل
3	جويه كسليك	1	شحيم	1	دير مار روكز	الاشرفية (بيروت)
9	نوق مكابل	1	دلجون	11	النكوانه	العديله
1	نهر الكلب	1	برجين	1	تل الزعتر	قيد التحق
8	نوق مصبح	1	برجا	17	أطلباس	بعيدا
7	أنوبيس (كسروان)	2	الحية	10	جل اللب	الشياح
2	جويه حاره صخر	1	جنرا	1	النفاس	الجناح
1	طبرجا	2	وادي الزينة	4	الزلقا	الاوراضي
2	الصفرا (كسروان)	1	علمان (الشوف)	3	بياقوت	بير حسن
1	عجلتون	3	الرميلة (الشوف)	4	الضبية	الغبيري
1	البلونه	1	الوردانيه	1	مزرعة دير حوكر	عين الرماده (الشياح)
2	السهيلة (كسروان)	1	دير القمر	12	المنصورية (المتن)	فرن الشباك
1	جعيتا	1	دميت	1	اللبشوية	حاره حريك
4	عزير	1	المختاره	1	النفار	الليلكي
1	دلينا	1	عين وزين	3	روميه	برج البراجنة
1	بزحل	1	الباروك	3	بصاليم	المريجة (بعيدا)
1	بحشوش	7	قيد التحق	1	المطيلب	بعيدا
1	القبعات (كسروان)		عاليه	1	بيت الككو	الحازمية (بعيدا)
1	عشقوت	2	شونفات الحمروسيه	1	اليسار	اليرزه
2	قيطرون	11	حي السلم	1	الربوه	الحدث
2	حراجل	2	خلده	3	بيت الشعار	بطشاي
1	فازيا	12	شونفات الامراء	4	ديك المحدي	الجمهور (اللوزة)
4	قيد التحق	3	دير قول	1	بكتيا	كفر شيما
	جيبيل	11	حرمون (عاليه)	2	بيت شباب	بسابا (بعيدا)

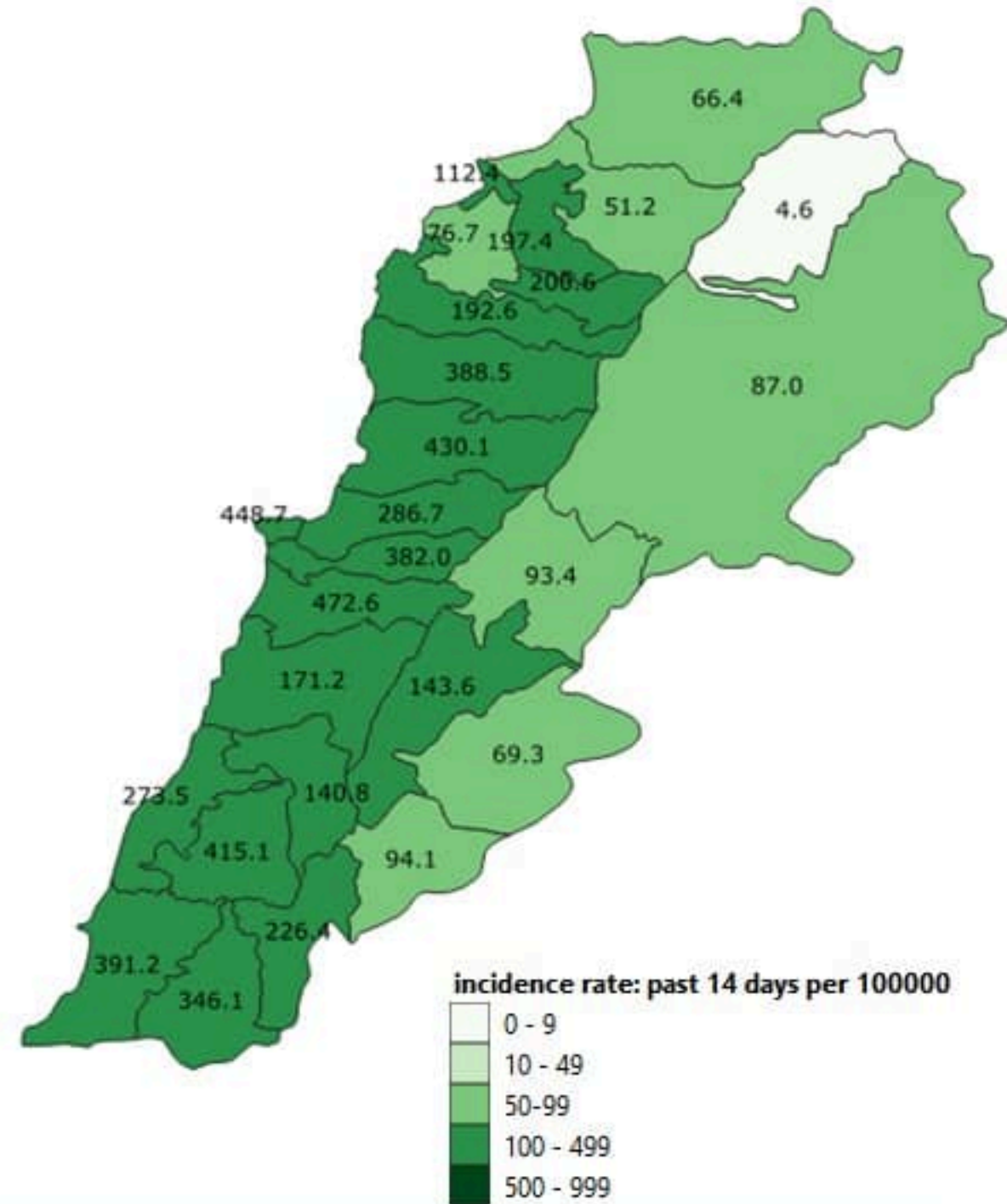
1	أرتون	1	صور البصن	2	عينمون	10	جبيل
6	فيد التحق	2	صور جل البحر الشمالي	3	فيد التحق	1	مستقنا
	بت جبيل	5	صور الرشيدية	0	بشري	7	بلاط (جبيل)
1	عين ايل	11	برج الشمالي	1	بشري	5	عمشيت
2	عين الشعب	2	سماحية	1	الديمان	2	حالات
1	جمبجة	3	جوبا		المتيه الضبيه	1	مشمش (جبيل)
4	عين الجبل (الزط)	2	مجادل	1	بشدانا	1	الرويس
2	شقرا	5	عينيت		رحنة	1	كهمز
1	حاريص	3	دير عامص	1	كسارا	2	فيد التحق
2	كفر نونين	1	باريش	1	جالالا		طرابلس
1	كفرا (بت جبيل)	4	معركة	3	قب اليباس	2	طرابلس الزيتون
1	قلوبه	4	معروب	1	مجدل حجر	1	طرابلس الثبابة
2	برج قلوبه	2	حميري صور	1	فيد التحق	11	فيد التحق
1	صربين	3	برطية		البقاع الغربي	1	مدينة الجديد
1	دبل	3	بازورية	2	عره		الكوره
2	بيت ليف	1	حناوي		بعلبك	1	كفر عقا
2	فيد التحق	2	طير دبه	4	بعلبك	1	بطرام
	مرجعيون	3	شهاية (طير زينا)		صيدا	1	رشدين
1	جديدة (مرجعيون)	1	رمادية	1	برامية	1	بيبا
1	نين	1	دير قانون النهر	1	هلالية (صيدا)	1	برعون
2	خيام (مرجعيون)	1	حلوسية	8	حاره صيدا	2	ضهر العين
1	عديسة (مرجعيون)	1	طير فلسيه	1	ميه وميه	2	فيد التحق
1	بني حيان	1	بدياس	10	عين الطوه		زعرنا
3	كفر كلا	5	عباسية (صور)	2	عبرا	3	زعرنا
2	طبية (مرجعيون)	2	شبرحا	1	قرية (صيدا)	3	إهدن
2	طلوسه	1	قاسمية	1	بقسطا	2	مزرعة التفاح
1	صوانة (مرجعيون)	6	دقوره	1	عين النذب	1	فيد التحق
5	تولين		اللبطية	5	عازية		البترون
	حاصبيا	4	ببطية التحتا	1	طنبوريت	2	شكا
4	هبارية	3	شوكين	1	خرايب (صيدا)		عكار
4	شبعأ	1	حومين الفوقا	1	صرقند	1	حلبا
1	كوكبا (حاصبيا)	1	عرب صالحيم	2	تفاحتا	1	جديدة الجومه
1	كفر شوبا	2	دير الزهراني	2	سكسية	1	مفياره
		3	تول	1	نجارية	1	تكريت
14	فضاء فيد التحق	2	تميرية	1	علقون	1	العيونية
		2	حاروق (اللبطية)	2	كفر حتا (صيدا)	1	نهر البارد
		5	جبشيت	34	فيد التحق	1	دبو
		3	إنصار		صور	1	البيره (عكار)
		5	كصيبة (اللبطية)	13	صور	1	شربيل



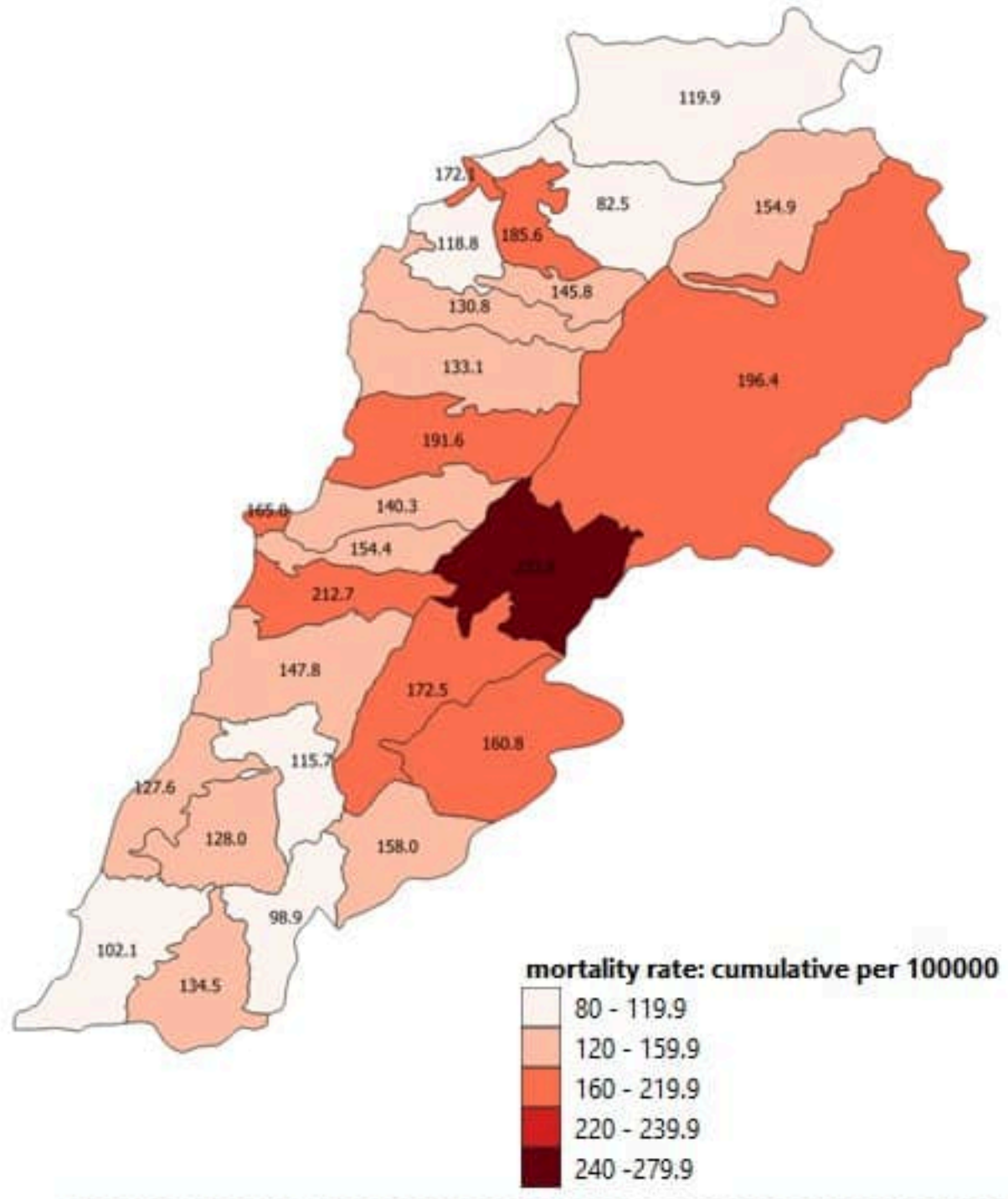
نسب الحدوث التراكمية لكل مئة ألف نسمة
Cumulative incidence rate / 100000



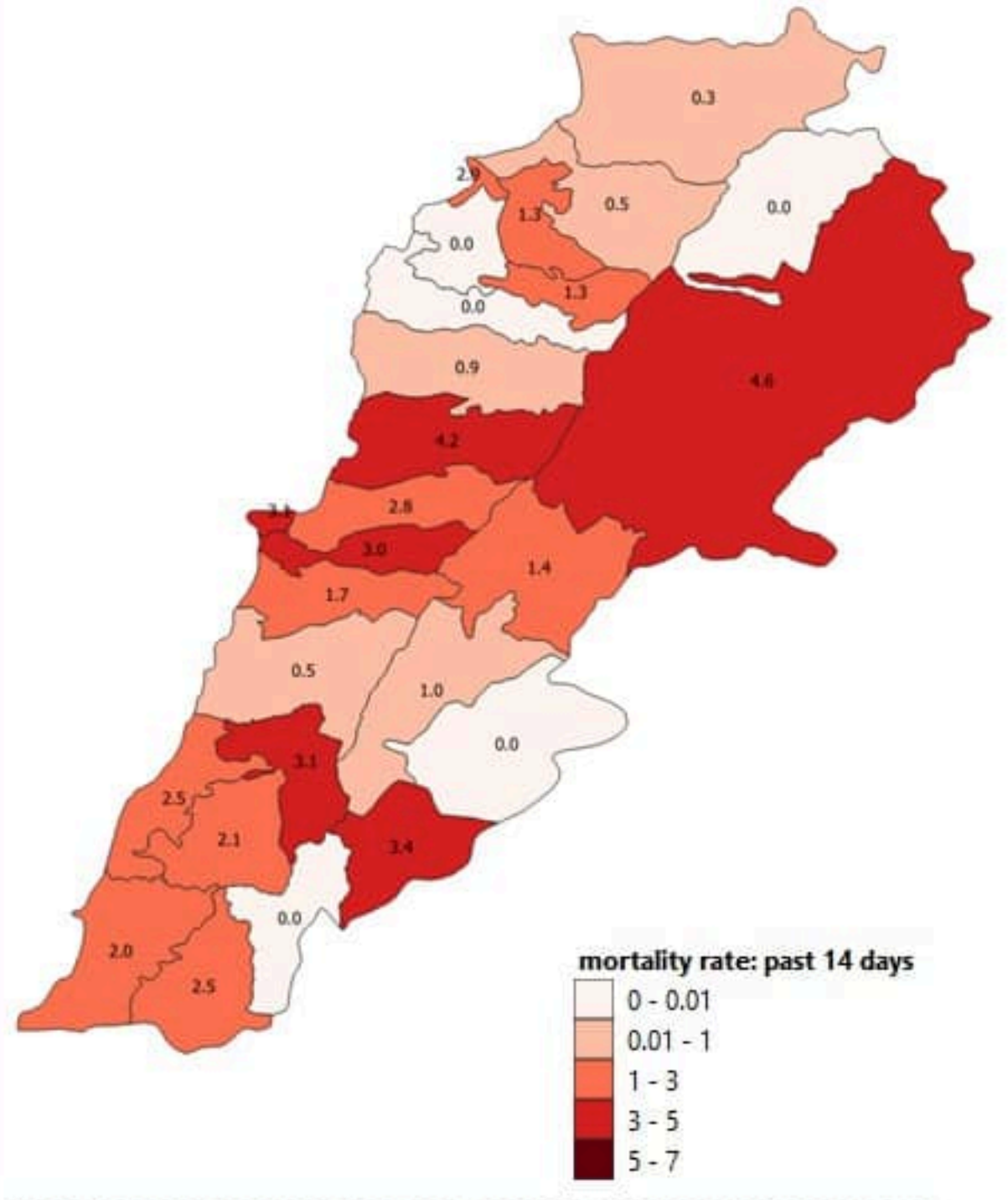
نسب الحدوث لـ 14 الأيام الماضية لكل مئة ألف نسمة
14-day incidence rate / 100000

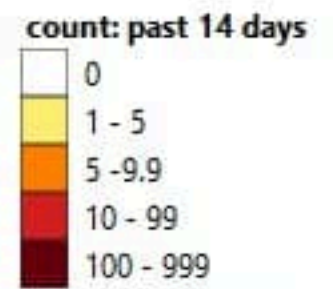
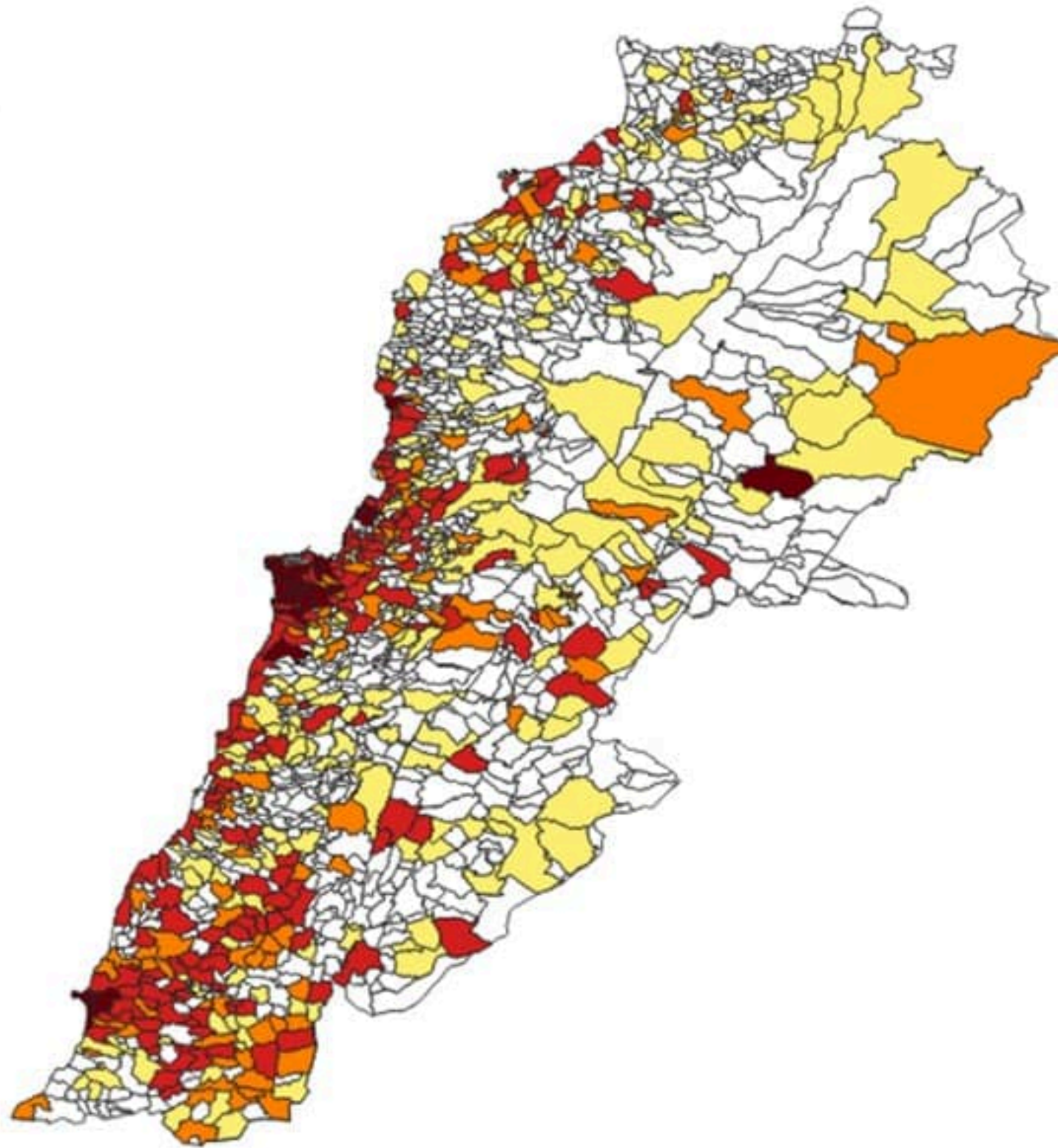


نسب الوفيات التراكمية لكل مئة ألف نسمة
Cumulative mortality rate /100000



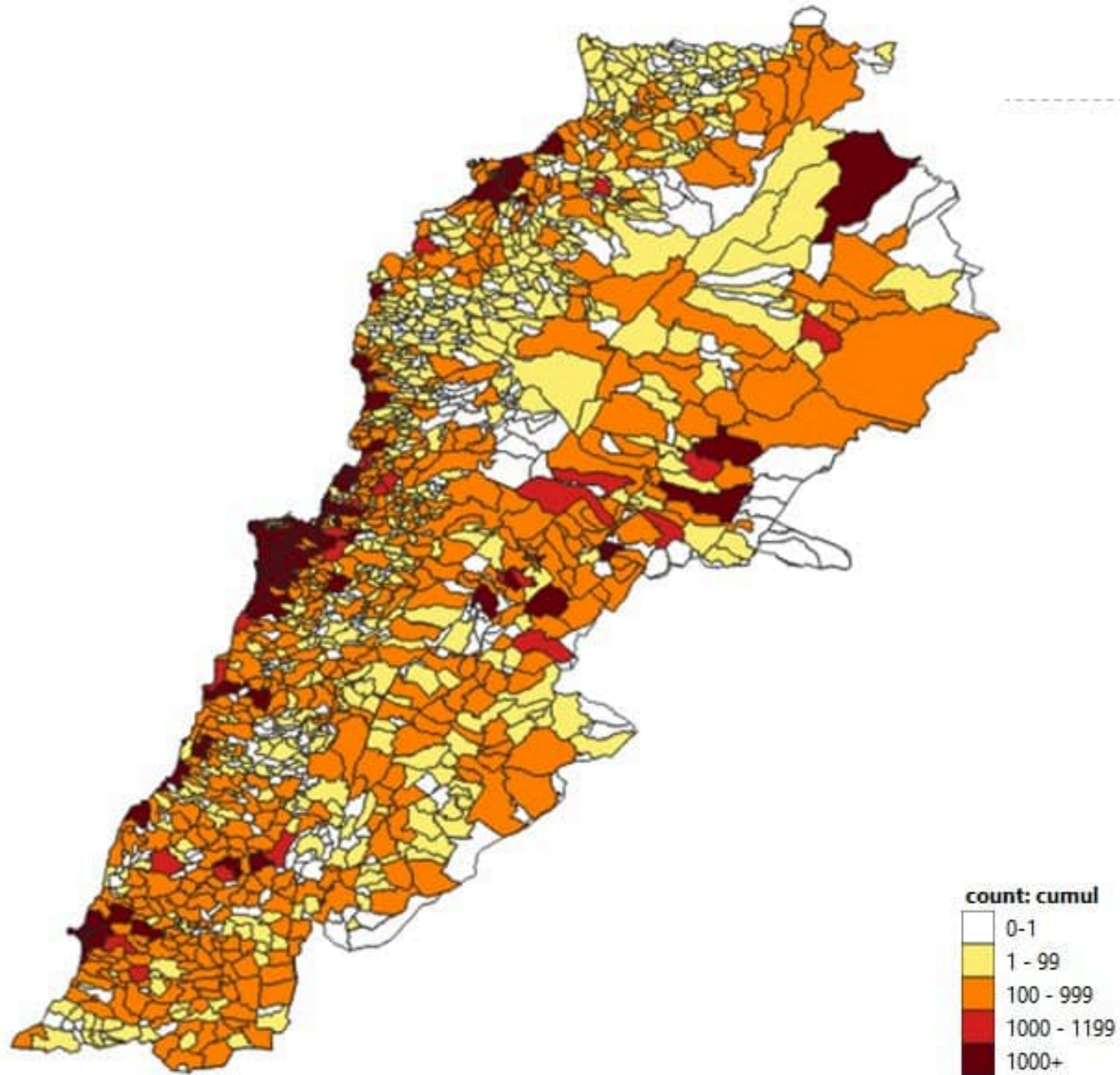
نسب الوفيات لـ 14 الأيام الماضية لكل مئة ألف نسمة
14-day mortality rate /100000



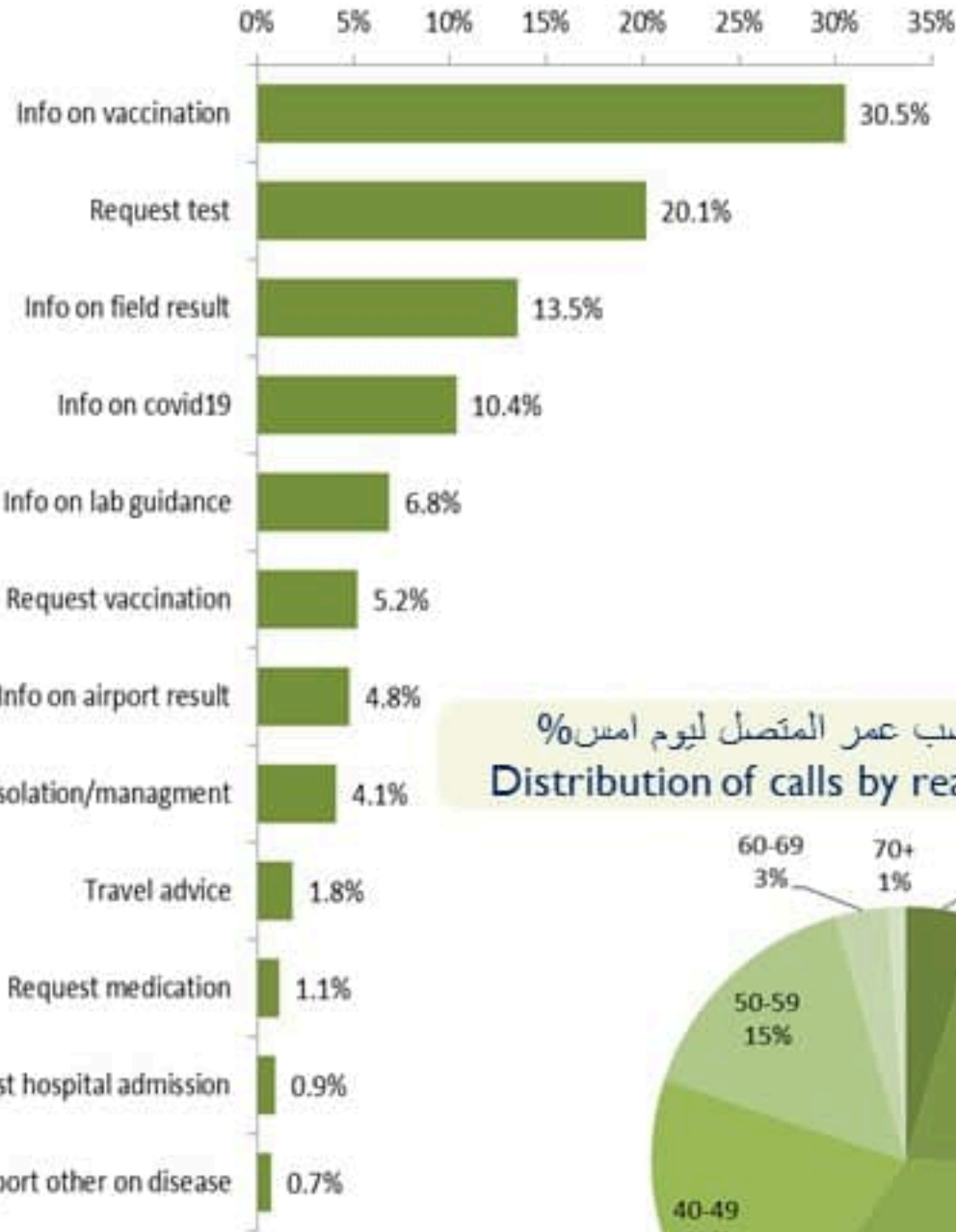




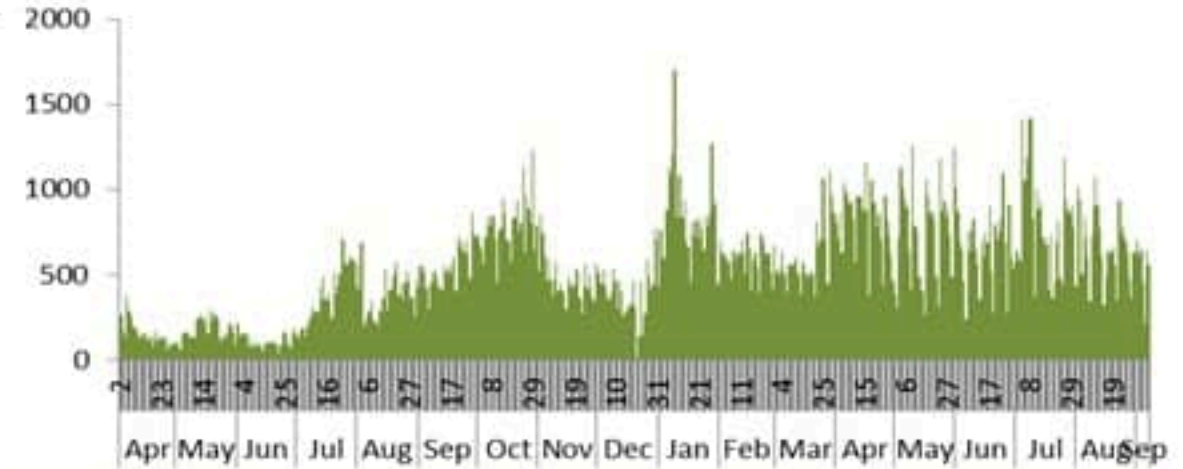
Map of distribution of cumulative number of cases by locality – 08 September 2021



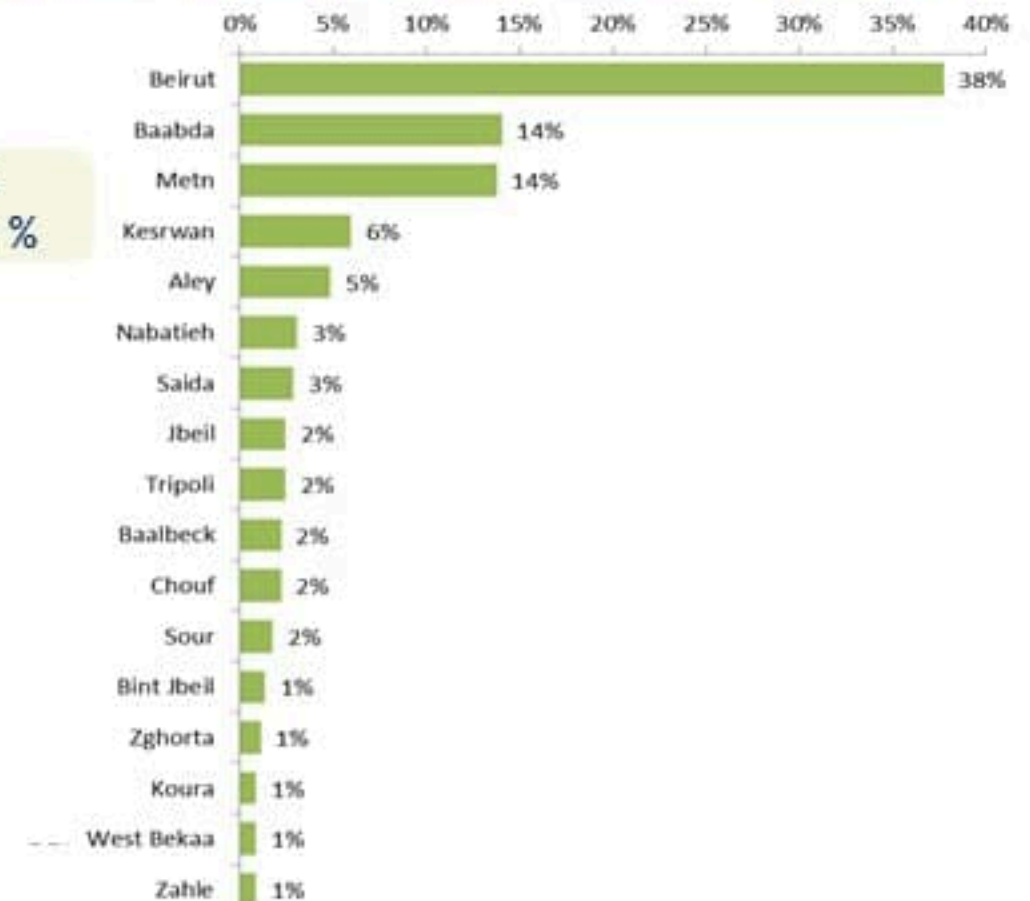
توزيع الاتصالات حسب سبب الاتصال ليوم امس %
Distribution of calls by reason of call for past day %



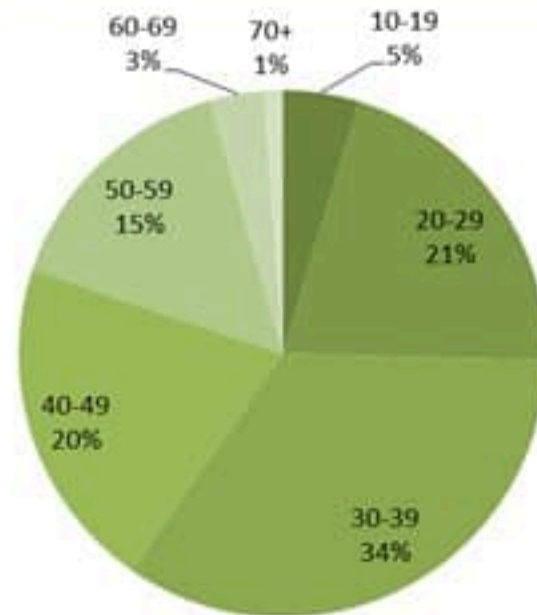
عدد الاتصالات المجاب عليها حسب اليوم
Number of answered calls by day



توزيع الاتصالات حسب قضاء السكن للمتصل ليوم امس %
Distribution of calls by caza of residence for past day %



توزيع الاتصالات حسب عمر المتصل ليوم امس %
Distribution of calls by reason for past day %



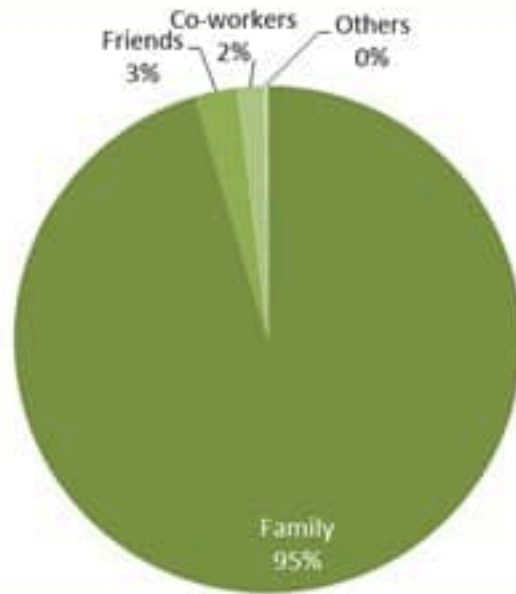


Newly reported and cumulative COVID-19 confirmed cases and deaths, by Mohafaza, as 08 September 2021

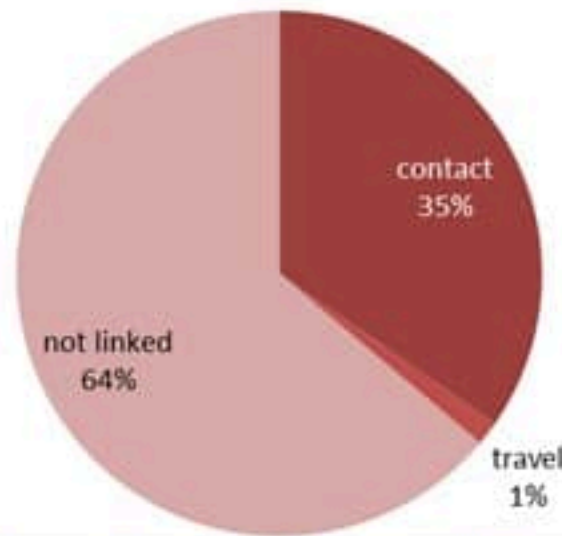
Mohafaza	Cases			Deaths		
	New cases in last 7 days	Change in new cases in last 7 days	Cumulative cases	New deaths in last 7 days	Change in new deaths in last 7 days	Cumulative deaths
Beirut	1060	-5%	57082	9	+50%	802
Mount Lebanon	3370	-4%	257592	34	+89%	3150
North	339	-42%	53831	10	+233%	1116
Akkar	110	+12%	16027	1	0%	376
Beqaa	183	-6%	40815	4	0%	837
Baalbeck Hermel	119	-10%	32725	10	+233%	661
South	1046	-15%	68921	12	+200%	804
Nabatieh	446	-24%	39991	3	0%	398
Lebanon	6909	-11%	610197	83	+124%	8144



توزيع المخالطين حسب المحيط
ليوم امس
Distribution of contacts by profile,
past day



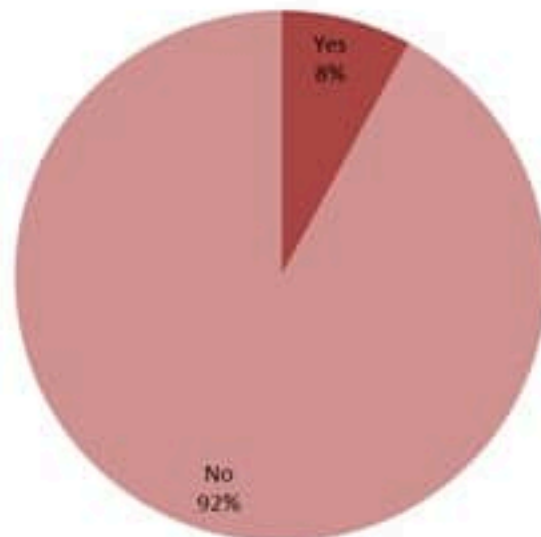
توزيع الحالات حسب مصدر العدوى،
للأيام 7 الأخيرة
Case distribution by source of infection,
past 7 days



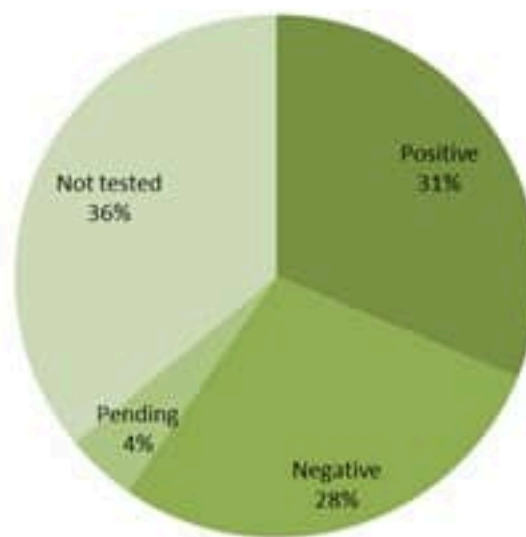
إحصاءات المخالطين الجدد ليوم امس
Number of COVID-19 contacts,
past day

1741	عدد الحالات التي تم الاتصال بها Number of cases called
1203	عدد الحالات التي تم الاتصال بها وتقصيها Number of cases called & investigated
3058	عدد المخالطين الجدد Number of new contacts
372	عدد المخالطين مع إحالة الى الفحوصات الميدانية Number of referral to field testing

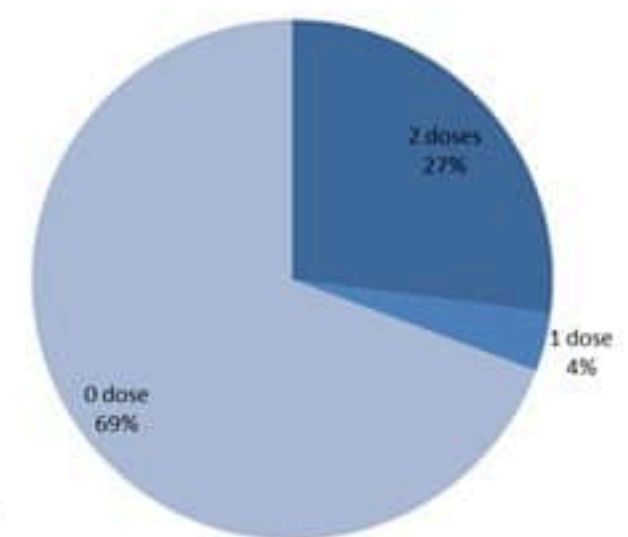
توزيع المخالطين حسب الوضع وجود عدوى سابقة
ليوم امس
Contact distribution by prior infection
(past 3 months), past day



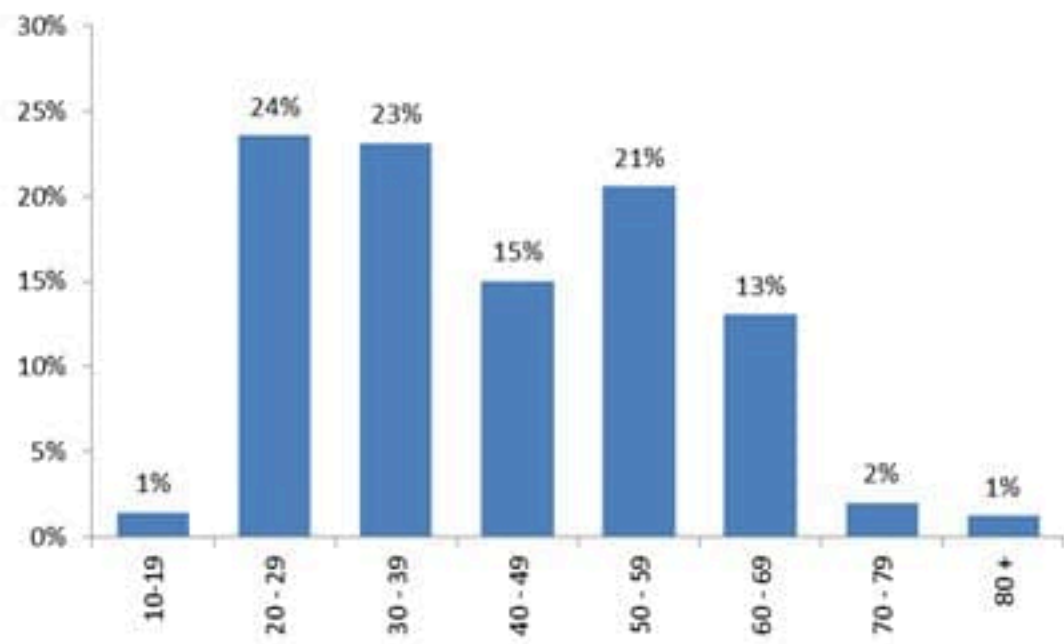
توزيع المخالطين حسب الفحوصات المخبرية الحديثة
ليوم امس
Contacts distribution by recent testing
status, past day



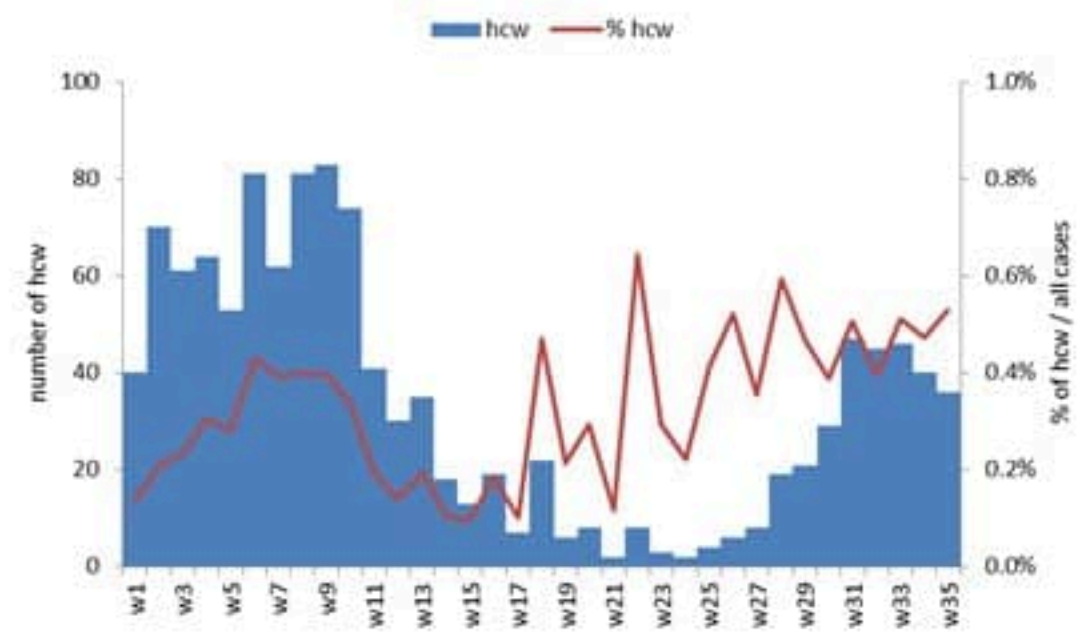
توزيع المخالطين حسب الوضع التلقيحي
ليوم امس
Contacts distribution by vaccination
status, past day



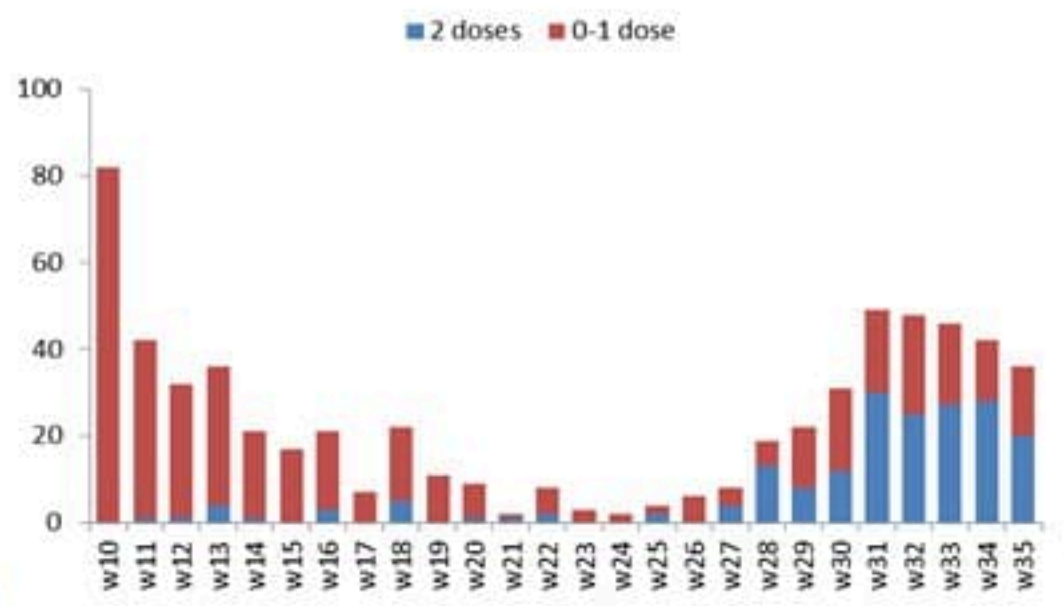
توزيع حالات القطاع الصحي حسب الفئات العمرية، 2021
Covid-19 cases in healthcare workers by age group, 2021



عدد حالات القطاع الصحي حسب الأسبوع، 2021 (العدد = 1265)
Covid-19 cases in healthcare workers by week in 2021 (N=1265)



توزيع حالات القطاع الصحي حسب الوضع التلقيحي والاسبوع، 2021
Covid-19 in healthcare workers by vaccination status & week, 2021



الحالات حسب المهنة المبلغ عنها، 2021
Covid-19 cases by reported profession, 2021

