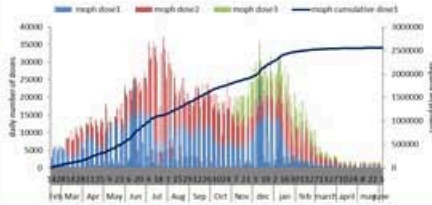




ترصد عدوى الكوفيد 19 في لبنان

07 حزيران 2022

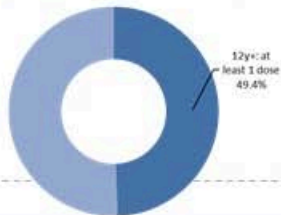
عدد الجرعات حسب اليوم



التلقيح	ليوم امس	التراكمي	التغطية (على عدد السكان من عمر 12 سنة)
المسجلين	581	3827214	70.2%
الجرعة (1)	419	2691919	49.4%
الجرعة (2)	441	2367854	43.4%
الجرعة (3)	555	590772	24.9%

* نسبة من مجموع متلقي الجرعة الثانية

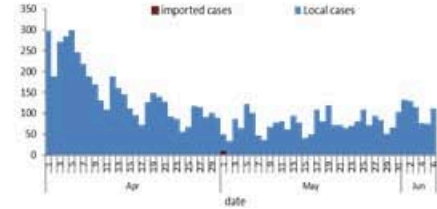
نسبة التغطية التلقيحية للجرعة الأولى



التلقيح ضد الكوفيد 19 نحو مناعة المجتمع (المصدر: قاعدة بيانات Impact)

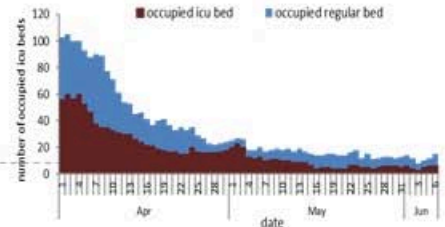
الحالات	ليوم امس	التراكمي
عدد الحالات المشعبة	111	1100007
عدد الحالات المحلية	111	1078144
عدد الحالات الوافدة	0	21863
عدد حالات الوفاء	1	10439
عدد حالات الشفاء	-	1087100
الخط الساخن	ليوم امس	التراكمي
اتصالات (1)	218	420469
اتصالات	466	725876
الفحوصات	ليوم امس	التراكمي
عدد الفحوصات	3756	
إيجابية فحوصات PCR	105	
الاستشفاء	ليوم امس	% نسبة الاشغال
حالات الاستشفاء	15	3%
حالات العناية المركزه	6	3%
حالات مع نقص استصناعي	1	-
المؤشرات الوبائية	خلال 14 يوم الأخيرة	التراكمي
عدد الحالات النشطة	1297	
نسبة الحدوث المحلية لكل 100000	24	
نسبة الوفيات لكل 100000	0.34	
نسبة الفحوصات لكل 100000	730	
إيجابية فحص PCR لكل مئة فحص	3.2%	

العدد اليومي للحالات



سجل العداد اليومي 111 حالة جديدة عن يوم امس، مع 3.2% نسبة إيجابية الفحوصات المحلية (للايام 14 الأخيرة). ويصنف التفشي المجتمعي على مستوى 2. أما عتاد الوفيات، فتم تسجيل حالة وفاة مع 0.34 وفاة لكل مئة ألف (للايام 14 الأخيرة). من جهة الاستشفاء، بلغت نسبة استكمال أسرة العناية الفائقة 3% (6 أسرة من اصل 228).


استكمال أسرة كوفيد في المستشفيات حسب اليوم



07 June 2022



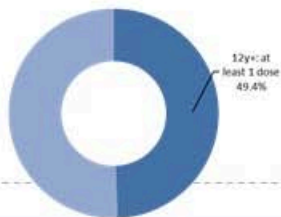
Number of doses: daily and cumulative



	Past day	Cumulative	Coverage (over population 12y+)
Registered	581	3827214	70.2%
1 st dose	419	2691919	49.4%
2 nd dose	441	2367854	43.4%
3 rd dose	555	590772	24.9%

* Percentage over recipients of 2nd dose

1st dose vaccination coverage



Cases	Past Day	Cumulative
Confirmed cases	111	1100007
Confirmed local cases	111	1078144
Confirmed imported	0	21863
Deaths	1	10439
Remission	-	1087100

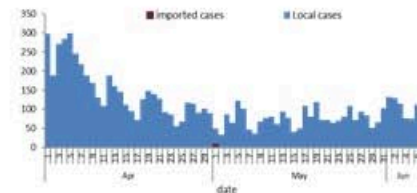
Call centers	Past day	Cumulative
Answered 1787 (1)	218	420469
Answered 1214	466	725876

Testing	Past Day
All tests	3756
Positive by PCR	105

Hospital admission	Past Day	% Occupancy
Occupied beds	15	3%
Occupied ICU beds	6	3%
Mechanical ventilation	1	-

Indicators	Past 14 days
Active cases	1297
Local incidence rate	24 / 100000
Mortality rate	0.34 / 100000
Local testing rate	730 / 100000
Local positivity PCR %	3.2%

Cases by day

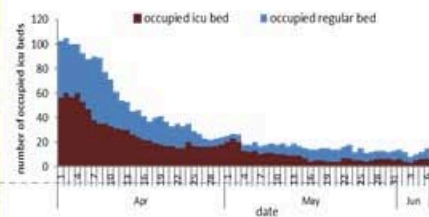


111 new cases were reported for the past day with 3.2% for local PCR positivity rate (for past 14 days). The community transmission is at level 2.

One new death was reported with mortality rate at 0.34 per 100000 (for past 14 days).

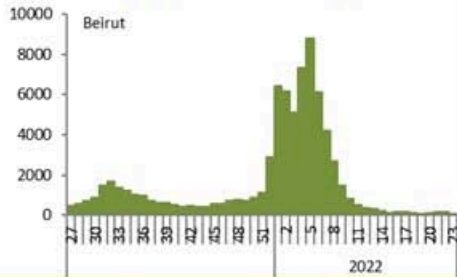
The ICU occupancy rate is 3% with 6 ICU beds occupied for COVID-19 (over 228 available).

COVID 19 hospital bed occupancy per day



Caza	نسبة الوفيات / Mortality rate		نسبة الحدوث / Incidence rate		يوم امس / Past day				التراكمي / Cumulative					القضاء
	لتاريخ 14 الأخيرة / Past 14 days	التراكمي / Cumulative	لتاريخ 14 الأخيرة / Past 14 days	التراكمي / Cumulative	غير الوافده / Local	الوافده / Travel	الوفيات / Deaths	الحالات / Cases	الشفاء / Remission	غير الوافده / Local	الوافده / Travel	الوفيات / Deaths	الحالات / Cases	
	/100000	/100000	/100000	/100000										
Beirut	1.23	222	70	25070	45	0	0	45	120,213	120,763	1,107	1,080	121,870	بيروت
Baabda	0.30	190	35	25023	9	0	0	9	162,955	164,001	665	1,253	164,666	بعبدا
Metn	0.31	165	39	20277	22	0	1	22	127,413	128,350	534	1,051	128,884	المتن
Chouf	0.48	207	4	17855	2	0	0	2	36,985	37,273	165	433	37,438	الشوف
Aleyh	0.00	281	32	35274	2	0	0	2	61,436	61,677	346	494	62,023	عاليه
Kesrwan	0.46	240	51	27860	1	0	0	1	59,209	59,668	247	517	59,915	كسروان
Jbeil	0.00	189	24	23334	4	0	0	4	25,322	25,498	91	207	25,589	جبيل
Tripoli	0.00	257	5	11063	3	0	0	3	36,709	37,344	271	874	37,615	طرابلس
Koura	0.00	173	9	19063	0	0	0	0	14,102	14,165	88	129	14,253	الكوره
Zghorta	0.00	238	4	21102	0	0	0	0	15,948	16,056	86	182	16,142	زعرتا
Batroun	0.00	149	13	17500	0	0	0	0	9,530	9,603	27	82	9,630	البترون
Akkar	0.00	165	1	7701	0	0	0	0	23,618	24,056	84	517	24,140	عكار
Becharreh	0.00	127	4	8185	0	0	0	0	2,098	2,130	5	33	2,135	بشري
Minieh Danieh	0.00	103	1	4889	0	0	0	0	10,270	10,434	61	222	10,495	المنية الضنية
Zahleh	0.00	294	6	17784	2	0	0	2	38,380	38,877	173	645	39,050	زحلة
West Bekaa	1.00	198	7	13360	1	0	0	1	13,192	13,338	61	199	13,399	البقاع الغربي
Baalbeck	0.00	236	1	14791	0	0	0	0	41,486	42,038	129	672	42,167	بعلبك
Hermel	0.00	176	0	7551	0	0	0	0	4,807	4,903	19	115	4,922	الهرمل
Rashaya	0.00	178	2	10145	0	0	0	0	4,027	4,087	15	72	4,102	راشيا
Saida	0.00	178	9	16349	8	0	0	8	52,680	53,000	320	579	53,320	صيدا
Sour	0.87	131	22	18613	3	0	0	3	63,397	63,531	464	449	63,995	صور
Jezzine	0.00	138	0	14323	0	0	0	0	4,529	4,568	11	44	4,579	جزين
Nabatieh	0.71	199	22	31846	5	0	0	5	44,661	44,809	225	282	45,034	البطية
Bint Jbeil	0.00	203	24	25178	2	0	0	2	20,001	20,092	129	163	20,221	بنت جبيل
Marjeoun	1.59	134	6	16545	0	0	0	0	10,270	10,338	39	84	10,377	مرجعيون
Hasbaya	0.00	205	0	11646	0	0	0	0	3,403	3,395	70	61	3,465	حاصبيا
Unspecified					2	0	0	2	80,459	64,150	16,431	0	80,581	قيد التحقق
Lebanon	0.34	196	24	20687	111	0	1	111	1087100	1078144	21863	10439	1100007	لبنان

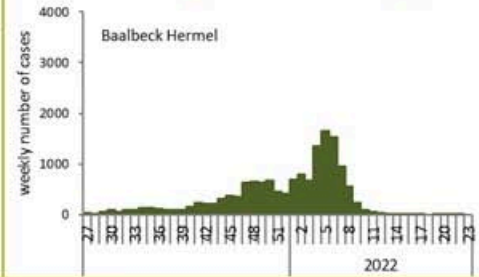
توزيع الحالات حسب الاسبوع في محافظة بيروت



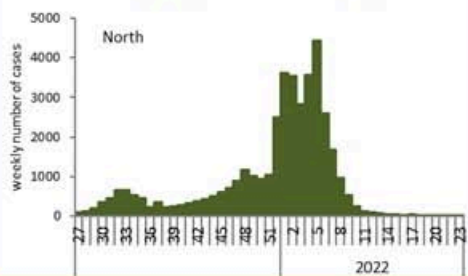
توزيع الحالات حسب الاسبوع في محافظة البقاع



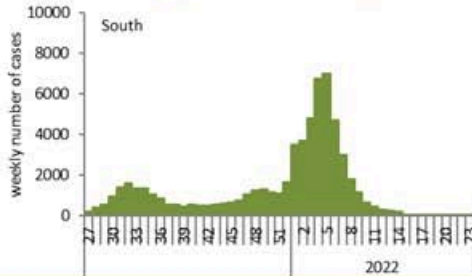
توزيع الحالات حسب الاسبوع في محافظة بعلبك الهرمل



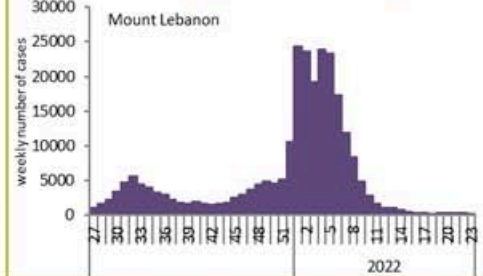
توزيع الحالات حسب الاسبوع في محافظة الشمال



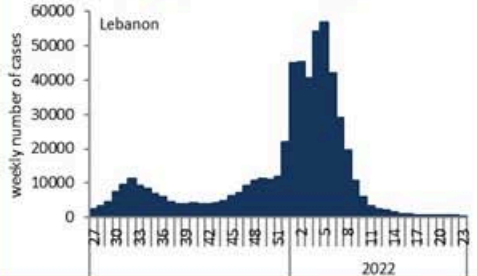
توزيع الحالات حسب الاسبوع في محافظة الجنوب



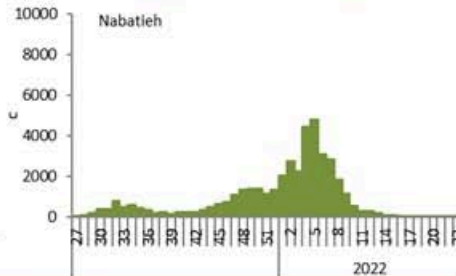
توزيع الحالات حسب الاسبوع في محافظة جبل لبنان



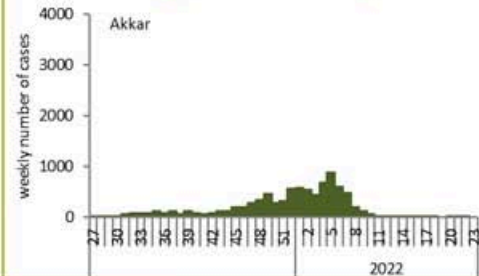
توزيع الحالات حسب الاسبوع في لبنان



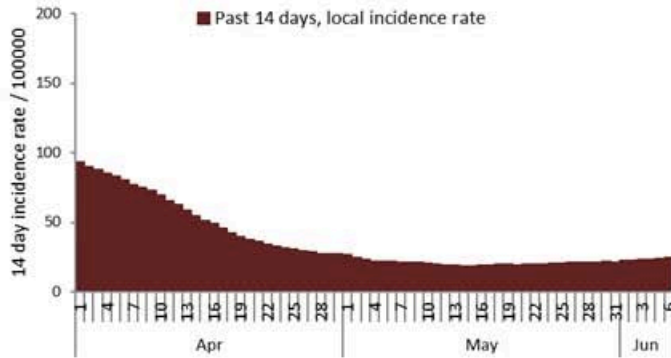
توزيع الحالات حسب الاسبوع في محافظة النبطية



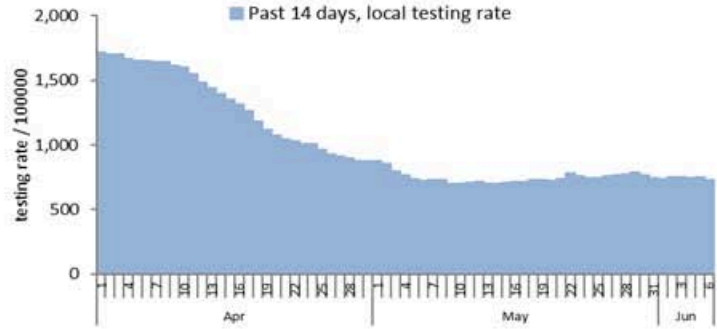
توزيع الحالات حسب الاسبوع في محافظة عكار



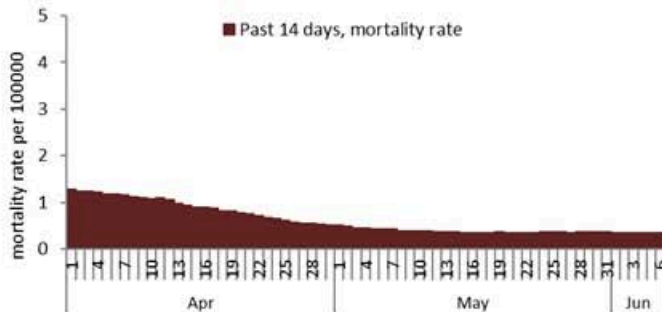
نسبة الحالات الجديدة لكل مئة الف نسمة خلال 14 يوم السابقة
Incidence rate for the 14 days (/100000)



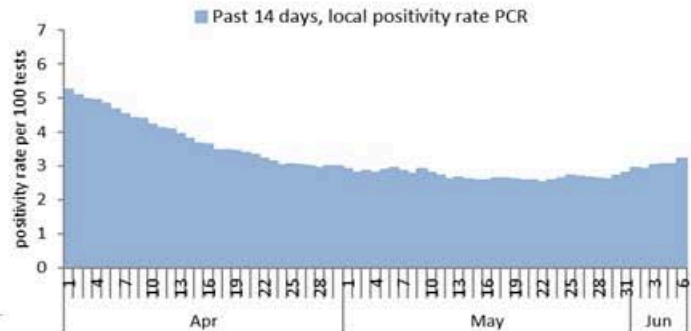
نسبة الفحوصات المحلية لكل مئة الف نسمة خلال 14 يوم السابقة
Testing rate for the past 14 days (/100000)



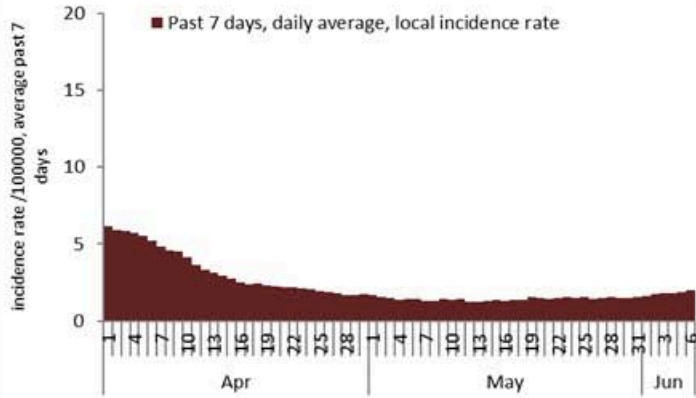
نسبة الوفيات لكل مئة الف نسمة خلال 14 يوم السابقة
Mortality rate for the past 14 days (/100000)



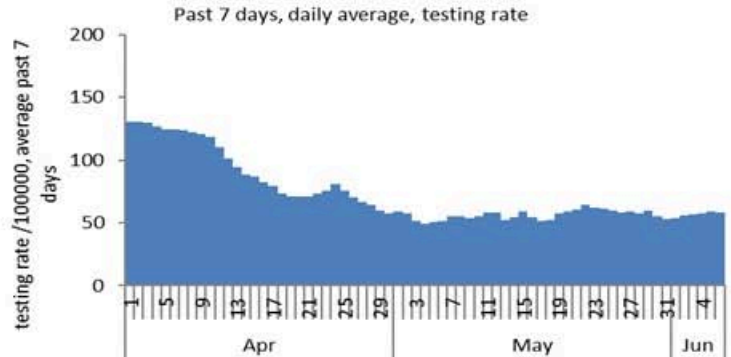
النسبة المئوية للفحوصات المحلية الإيجابية خلال 14 يوم السابقة
Positivity rate for the past 14 days (%)



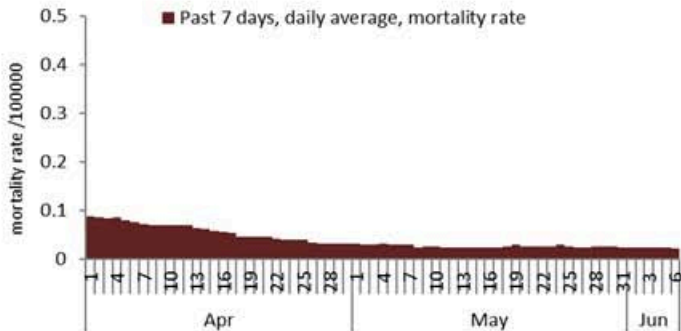
نسبة الحالات الجديدة لكل مئة الف نسمة
Incidence rate s (/100000)



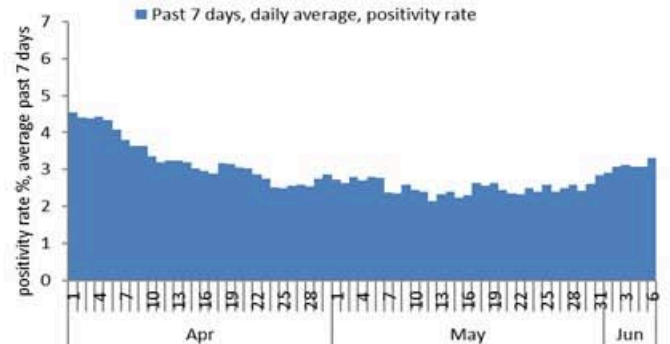
نسبة الفحوصات المحلية لكل مئة الف نسمة
Testing rate (/100000)



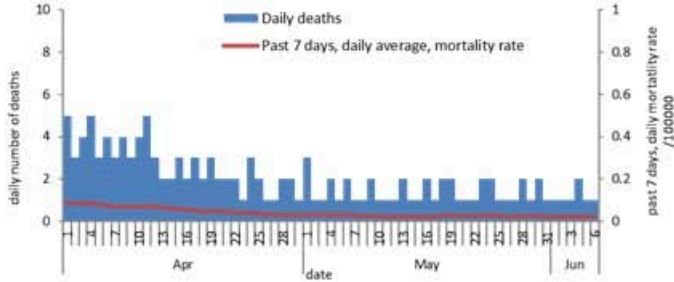
نسبة الوفيات لكل مئة الف نسمة
Mortality rate (/100000)



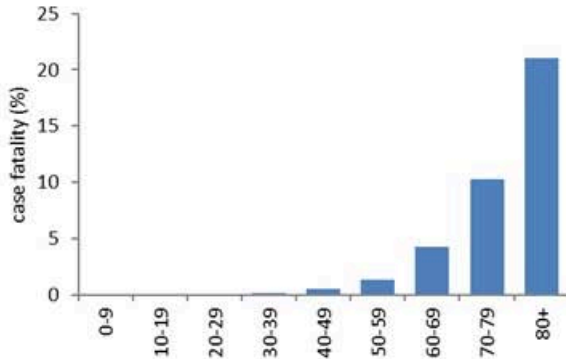
النسبة المئوية للفحوصات المحلية الإيجابية
Positivity rate (%)



عدد الوفيات حسب ونسبة الوفيات لكل مئة الف حسب اليوم
Deaths and mortality rate (per 100000) per day



نسبة الأمانة حسب العمر (%)
Case fatality by age group (%)



جدول خصائص الوفيات
Distribution of deaths by age group

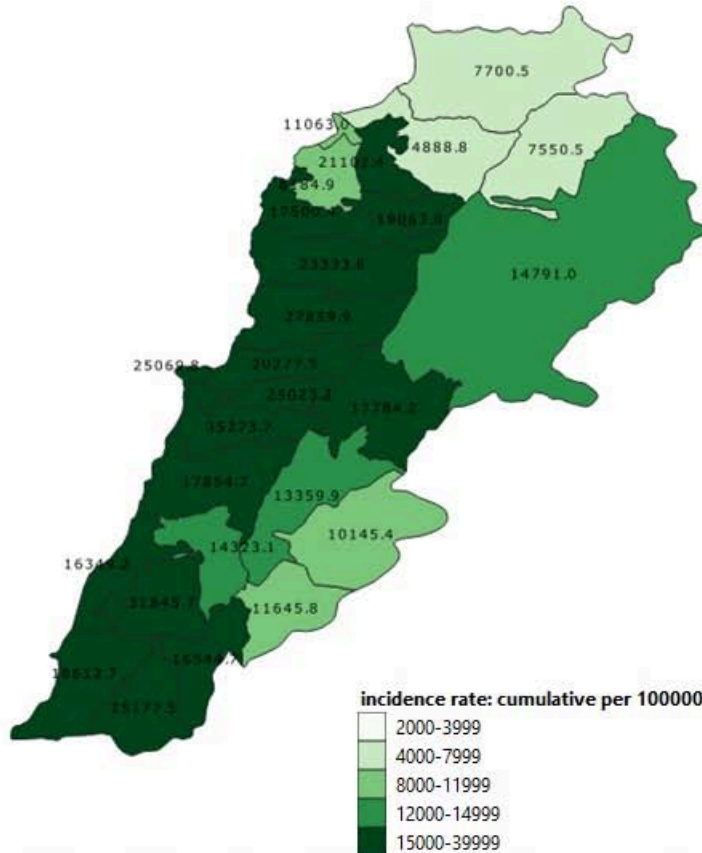
وجود امراض مزمنة او وضع صحي خاص Underlying conditions	نسبة الامانة % Case fatality %	عدد حالات الوفاة Number of deaths	الفئة العمرية Age group	
	12	0.07	13	0-9
	19	0.03	20	10-19
	52	0.05	68	20-29
	119	0.14	184	30-39
	333	0.50	494	40-49
	849	1.34	1068	50-59
	1744	4.23	2072	60-69
	2598	10.30	2919	70-79
	3208	21.08	3601	80+
	8934	0.95	10439	ALL

جدول حالات الوفاة المسجلة خلال 24 ساعة المنصرمة والمتبينة
Line list of confirmed covid-19 deaths for the past 24 hours

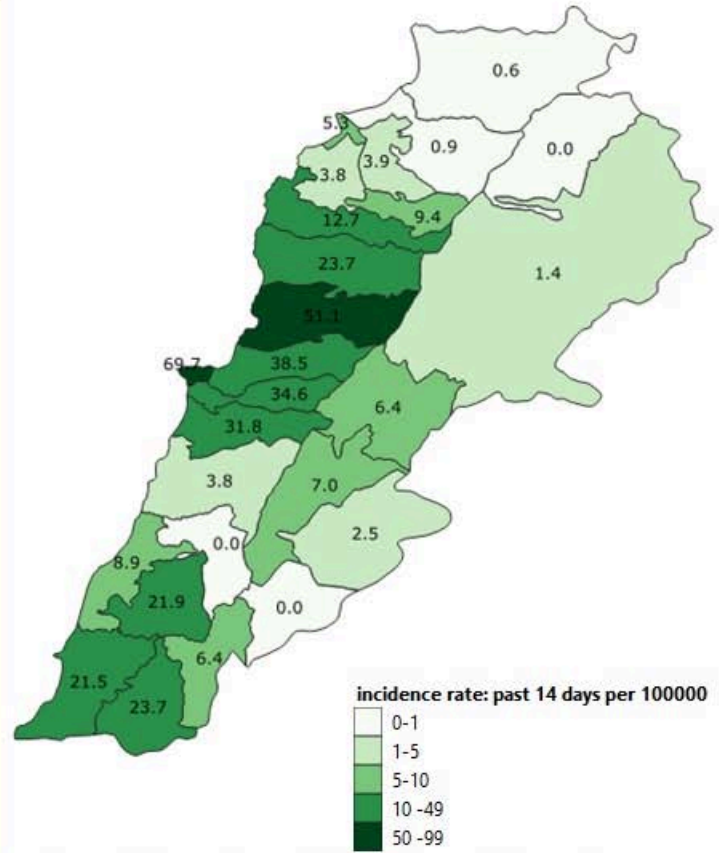
وجود امراض مزمنة	العمر (سنة)	الجنس	السكن (القضاء)	المستشفى	#
كلا	49	ذكر	المتن	الحريري الحكومي	1

1	عين بعال	1	الكحالة		المتن		بيروت
1	قيد التحقق		كسروان	1	برج حمّود	1	عين المريسة
	النبطية	1	جعيتا	2	البوشرية	3	قريطم
5	قيد التحقق		جبيل	2	الدكوانة	1	الروشه
	بنت جبيل	3	جبيل	1	أنطلياس	3	الحمرا (بيروت)
2	قيد التحقق	1	عشيت	1	جل الديب	1	عين التينة (بيروت)
			طرابلس	1	الزلقا	2	تلة الخياط
2	قضاء قيد التحقق	3	قيد التحقق	1	بياقوت	1	الطريق الجديدة
			زحلة	2	البنار	3	الأشرفية (بيروت)
		1	زحلة الميدان	1	عين سعادة	1	العدلية
		1	شنتورا	1	بصاليم	29	قيد التحقق
			البقاع الغربي	1	الرابيه		بعيدا
		1	مشغرة	2	بكفيا	1	الجناح
			صيدا	1	جورة البلوط	1	الاوزاعي
		1	غازية	5	قيد التحقق	2	عين الرمانة (الشيح)
		3	مزرعة المصيلح		الشوف	2	حارة حريك
		1	كفر حتّا (صيدا)	1	شحيم	1	الحدث
		3	قيد التحقق	1	برجا	1	كفر شيما
			صور		عاليه	1	العبادية
		1	صور	1	عرمون (عاليه)		

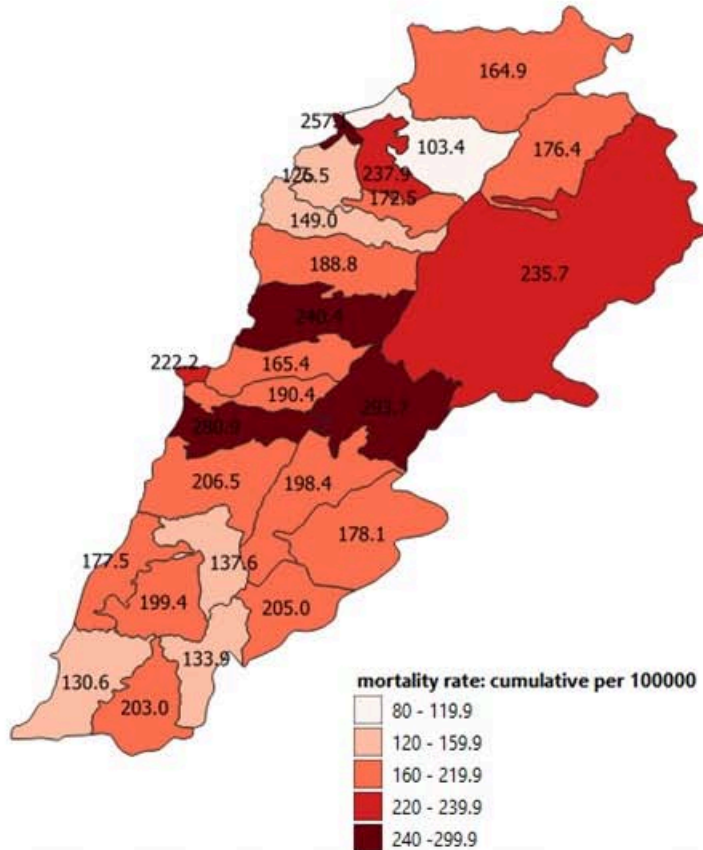
نسب الحدوث التراكمية لكل مئة الف نسمة
Cumulative incidence rate /100000



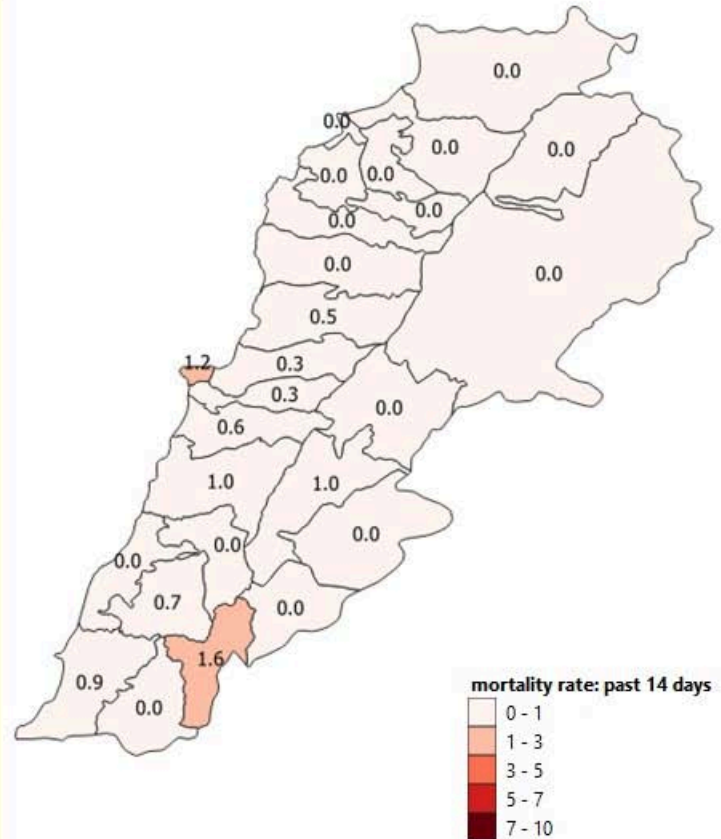
نسب الحدوث ل14 ايام الماضية لكل مئة الف نسمة
14-day incidence rate /100000

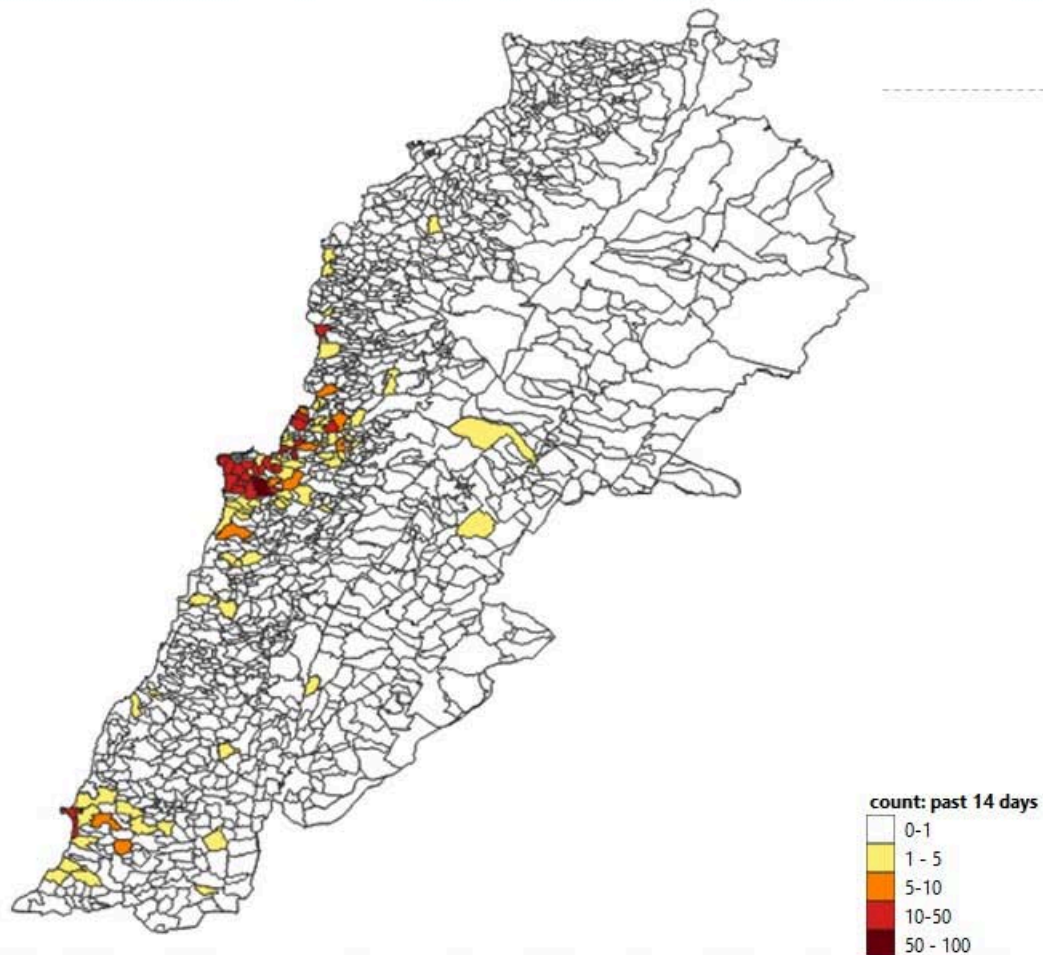


نسب الوفيات التراكمية لكل مئة ألف نسمة
Cumulative mortality rate /100000



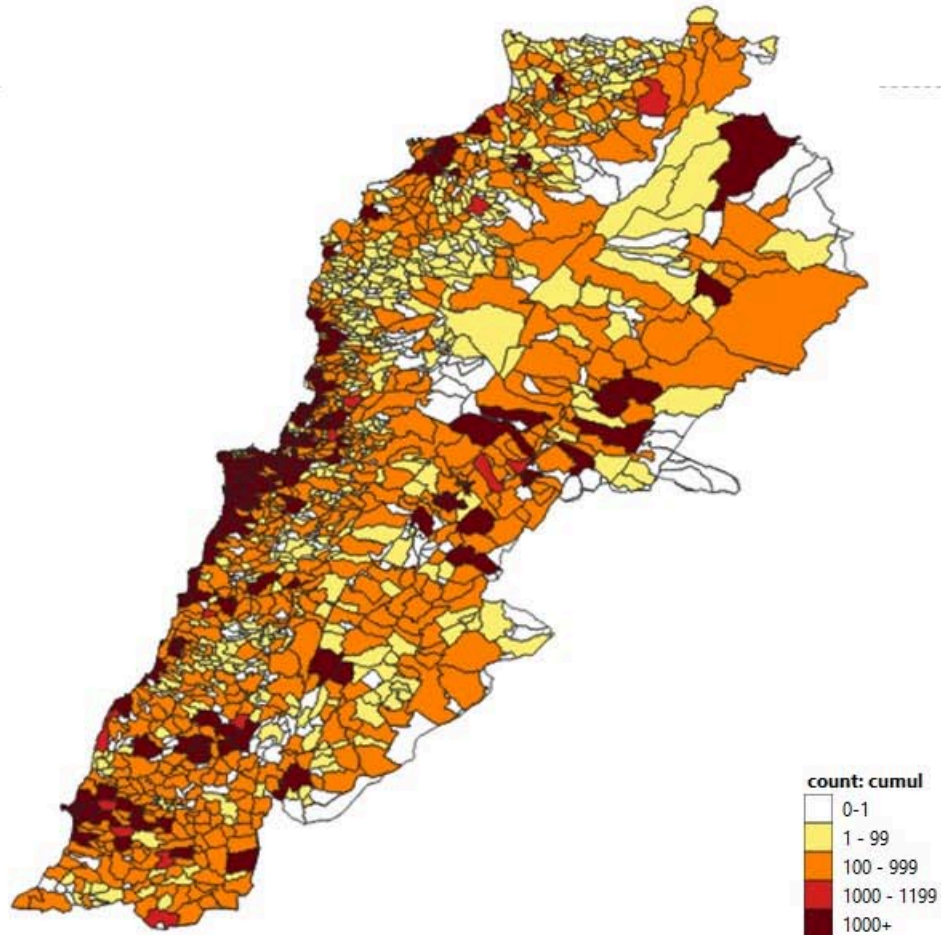
نسب الوفيات لتلاميذ 14 الماضية لكل مئة ألف نسمة
14-day mortality rate /100000







Map of distribution of cumulative number of cases by locality – 07 June 2022





Newly reported and cumulative COVID-19 confirmed cases and deaths, by Mohafaza, as 07 June 2022

Mohafaza	Cases			Deaths		
	New cases in last 7 days	Change in new cases in last 7 days	Cumulative cases	New deaths in last 7 days	Change in new deaths in last 7 days	Cumulative deaths
Beirut	205	+53%	121870	3	0%	1080
Mount Lebanon	376	+27%	478515	3	0%	3955
North	18	-10%	90270	0	0%	1522
Akkar	1	0%	24140	0	0%	517
Beqaa	12	+20%	56551	1	0%	916
Baalbeck Hermel	3	+200%	47089	0	0%	787
South	59	+34%	121894	1	-50%	1072
Nabatieh	25	-14%	79097	0	-100%	590
Lebanon	742	+34%	1100007	8	-20%	10439