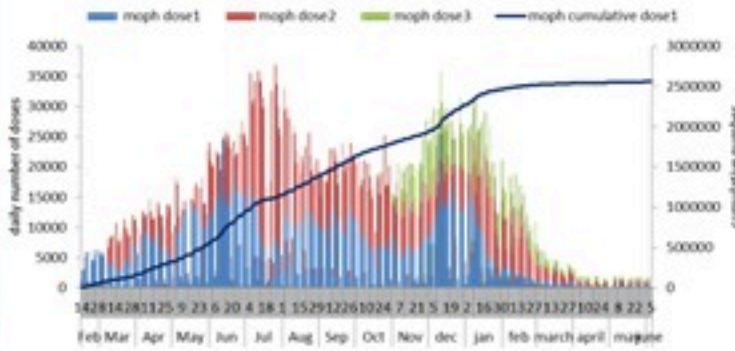




# ترصد عدوى الكوفيد 19 في لبنان

## 06 حزيران 2022

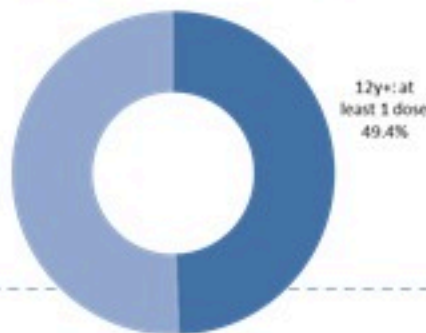
عدد الجرعات حسب اليوم



التلقيح	ليوم امس	التراكمي	التغطية (على عدد السكان من عمر 12 سنة)
المسجلين	148	3826633	70.2%
الجرعة (1)	230	2691500	49.4%
الجرعة (2)	74	2367413	43.4%
الجرعة (3)	62	590217	24.9%*

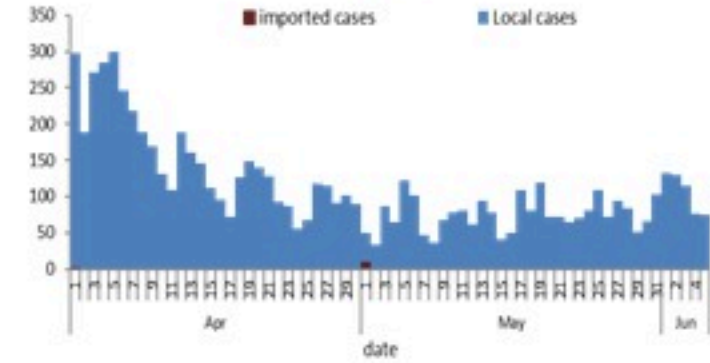
\* نسبة من مجموع متلقي الجرعة الثانية

نسبة التغطية التلقيحية للجرعة الأولى



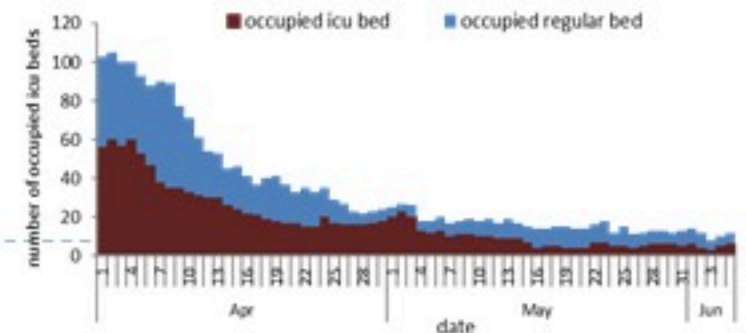
الحالات	عن الأحد	التراكمي	
عدد الحالات المشبهة	75	1099896	
عدد الحالات المحلية	75	1078033	
عدد الحالات الوافدة	0	21863	
عدد حالات الوفاة	1	10438	
عدد حالات الشفاء	-	1087054	
الخط الساخن	عن الأحد	التراكمي	
اتصالات (1) 1787	119	420251	
الفحوصات	عن السبت	عن الأحد	
عدد الفحوصات	2627	2360	
إيجابية فحوصات PCR	74	73	
الاستشفاء	ليوم امس	% نسبة الانشغال	% نسبة غير الملقحين
حالات الاستشفاء	12	2%	71%
حالات العناية المركزه	6	3%	79%
حالات مع تنفس اصطناعي	1	-	88%
المؤشرات الوبائية	خلال 14 يوم الأخيرة		
عدد الحالات النشطة	1256		
نسبة الحدوث المحلي لكل 100000	0.36		
نسبة الوفيات لكل 100000	24		
نسبة الفحوصات لكل 100000	749		
إيجابية فحص PCR لكل مئة فحص	3%		

العدد اليومي للحالات



سجل الحداد اليومي 75 حالة جديدة عن يوم امس، مع 3% لنسبة إيجابية الفحوصات المحلية (للايام 14 الأخيرة). ويصنف التفشي المجتمعي على مستوى 2. أما عدد الوفيات، فتم تسجيل حالة وفاة مع 0.36 وفاة لكل مئة الف (للايام 14 الأخيرة). من جهة الاستشفاء، بلغت نسبة استعمال أسرة العناية الفائقة 3% (6 أسرة من اصل 228).

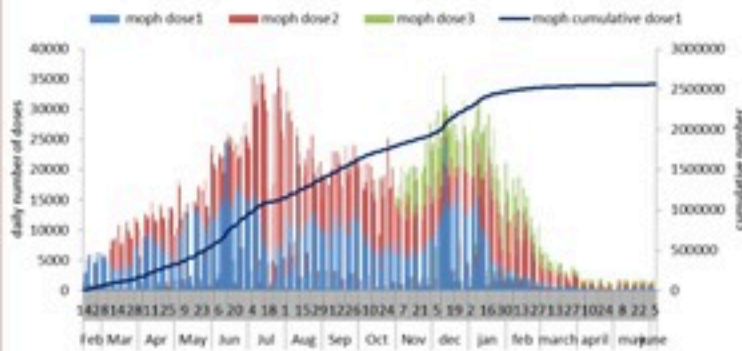
استعمال أسرة كوفيد في المستشفيات حسب اليوم





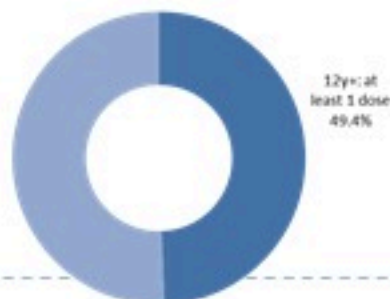
COVID-19 Vaccination (source: Impact database)

### Number of doses: daily and cumulative



	Past day	Cumulative	Coverage (over population 12y+)
Registered	148	3826633	70.2%
1 <sup>st</sup> dose	230	2691500	49.4%
2 <sup>nd</sup> dose	74	2367413	43.4%
3 <sup>rd</sup> dose	62	590217	24.9%*

\* Percentage over recipients of 2<sup>nd</sup> dose  
1<sup>st</sup> dose vaccination coverage



Cases	Sunday	Cumulative
Confirmed cases	75	1099896
Confirmed local cases	75	1078033
Confirmed imported	0	21863
Deaths	1	10438
Remission	-	1087054

Call centers	Sunday	Cumulative
Answered 1787 (1)	119	420251

Testing	Saturday	Sunday
All tests	2627	2360
Positive by PCR	74	73

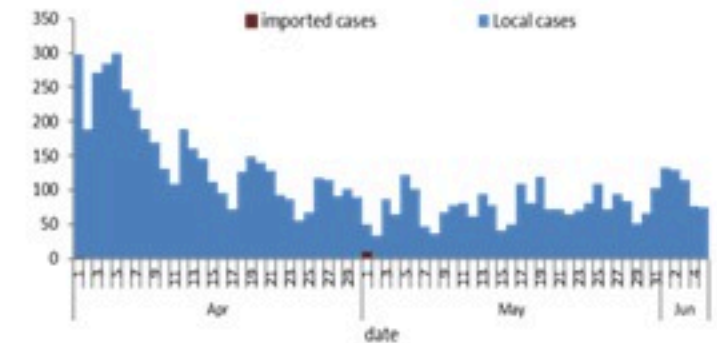
  

Hospital admission	Past Day	% Occupancy	% Unvaccinated
Occupied beds	12	2%	71%
Occupied ICU beds	6	3%	79%
Mechanical ventilation	1	-	88%

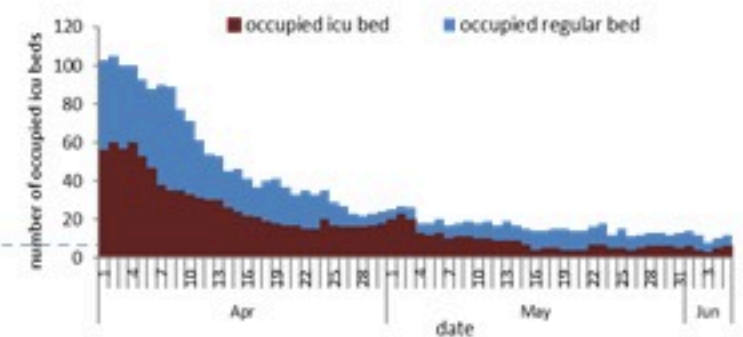
Indicators	Past 14 days
Active cases	1256
Local incidence rate	0.36 / 100000
Mortality rate	24 / 100000
Local testing rate	749 / 100000
Local positivity PCR	3%

### Cases by day



75 new cases were reported for the past day with 3% for local PCR positivity rate (for past 14 days). The community transmission is at level 2. 1 new death was reported with mortality rate at 0.36 per 100000 (for past 14 days). The ICU occupancy rate is 3% with 6 ICU beds occupied for COVID-19 (over 228 available).

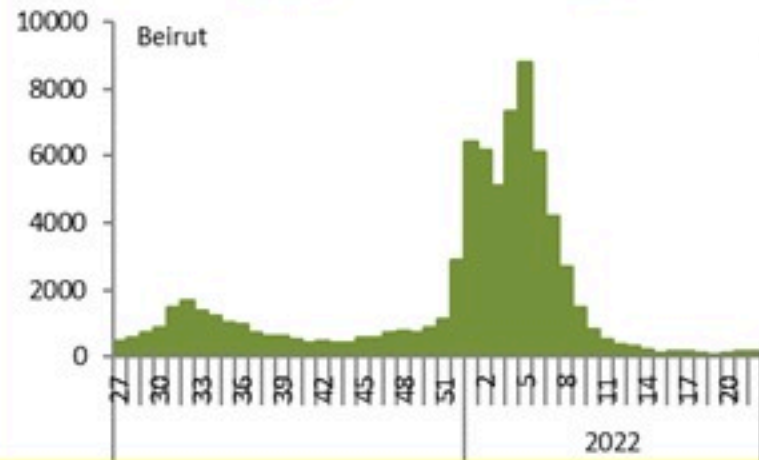
### COVID 19 hospital bed occupancy per day



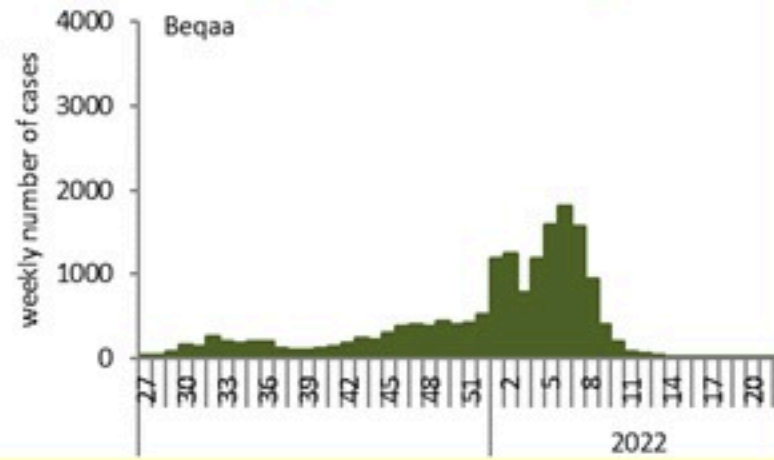


Caza	نسبة الوفيات / Mortality rate		نسبة الحدوث / Incidence rate		Past day / يوم امس				Cumulative / التراكمي					القضاء
	للايام 14 الأخيره / Past 14 days	التراكمي / Cumulative	للايام 14 الأخيره / Past 14 days	التراكمي / Cumulative	غير الوافده / Local	الوافده / Travel	الوفيات / Deaths	الحالات / Cases	الشفاء / Remission	غير الوافده / Local	الوافده / Travel	الوفيات / Deaths	الحالات / Cases	
	/100000	/100000	/100000	/100000										
Beirut	1.23	222	65	25061	25	0	0	25	120,200	120,718	1,107	1,080	121,825	بيروت
Baabda	0.30	190	34	25022	16	0	1	16	162,950	163,992	665	1,253	164,657	بعبدا
Metn	0.16	165	36	20274	14	0	0	14	127,409	128,328	534	1,050	128,862	المتن
Chouf	0.95	207	3	17854	0	0	0	0	36,985	37,271	165	433	37,436	الشوف
Aleyh	0.57	281	31	35273	2	0	0	2	61,433	61,675	346	494	62,021	عاليه
Kesrwan	0.46	240	52	27859	4	0	0	4	59,205	59,667	247	517	59,914	كسروان
Jbeil	0.00	189	23	23330	0	0	0	0	25,322	25,494	91	207	25,585	جبيل
Tripoli	0.00	257	4	11062	1	0	0	1	36,708	37,341	271	874	37,612	طرابلس
Koura	0.00	173	12	19063	0	0	0	0	14,100	14,165	88	129	14,253	الكوره
Zghorta	0.00	238	4	21102	0	0	0	0	15,947	16,056	86	182	16,142	زعرنا
Batroun	0.00	149	16	17500	2	0	0	2	9,529	9,603	27	82	9,630	البترون
Akkar	0.00	165	1	7701	0	0	0	0	23,618	24,056	84	517	24,140	عكار
Becharreh	0.00	127	4	8185	0	0	0	0	2,098	2,130	5	33	2,135	بشري
Minieh Danieh	0.00	103	1	4889	0	0	0	0	10,270	10,434	61	222	10,495	المنية الضبية
Zahleh	0.00	294	5	17783	0	0	0	0	38,380	38,875	173	645	39,048	رحلة
West Bekaa	1.00	198	6	13359	0	0	0	0	13,192	13,337	61	199	13,398	البقاع الغربي
Baalbeck	0.00	236	1	14791	0	0	0	0	41,486	42,038	129	672	42,167	بعلبك
Hermel	0.00	176	0	7551	0	0	0	0	4,807	4,903	19	115	4,922	الهرمل
Rashaya	0.00	178	2	10145	0	0	0	0	4,027	4,087	15	72	4,102	راشيا
Saida	0.00	178	8	16347	1	0	0	1	52,677	52,992	320	579	53,312	صيدا
Sour	0.87	131	22	18612	6	0	0	6	63,393	63,528	464	449	63,992	صور
Jezzine	0.00	138	6	14323	0	0	0	0	4,529	4,568	11	44	4,579	جزين
Nabatieh	0.71	199	23	31842	4	0	0	4	44,661	44,804	225	282	45,029	النبطية
Bint Jbeil	0.00	203	25	25175	0	0	0	0	20,001	20,090	129	163	20,219	بنت جبيل
Marjeoun	1.59	134	8	16545	0	0	0	0	10,267	10,338	39	84	10,377	مرجعيون
Hasbaya	0.00	205	0	11646	0	0	0	0	3,403	3,395	70	61	3,465	حاصبيا
Unspecified					0	0	0	0	80,457	64,148	16,431	0	80,579	غير التحق
<b>Lebanon</b>	<b>0.36</b>	<b>196</b>	<b>24</b>	<b>20685</b>	<b>75</b>	<b>0</b>	<b>1</b>	<b>75</b>	<b>1087054</b>	<b>1078033</b>	<b>21863</b>	<b>10438</b>	<b>1099896</b>	<b>لبنان</b>

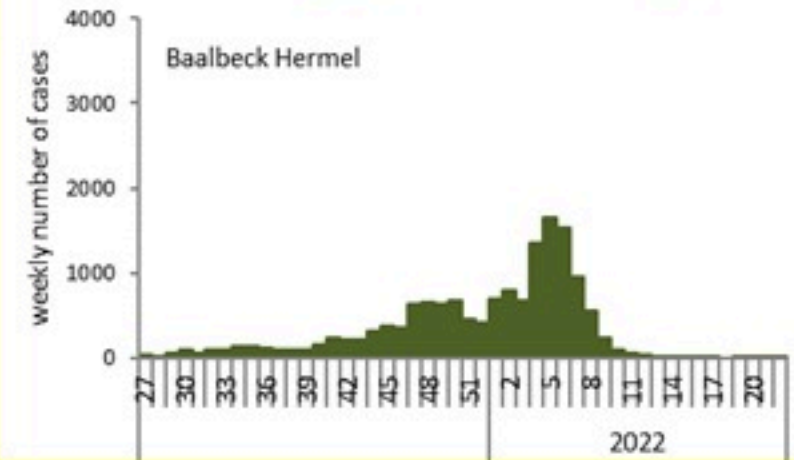
توزيع الحالات حسب الاسبوع في محافظة بيروت



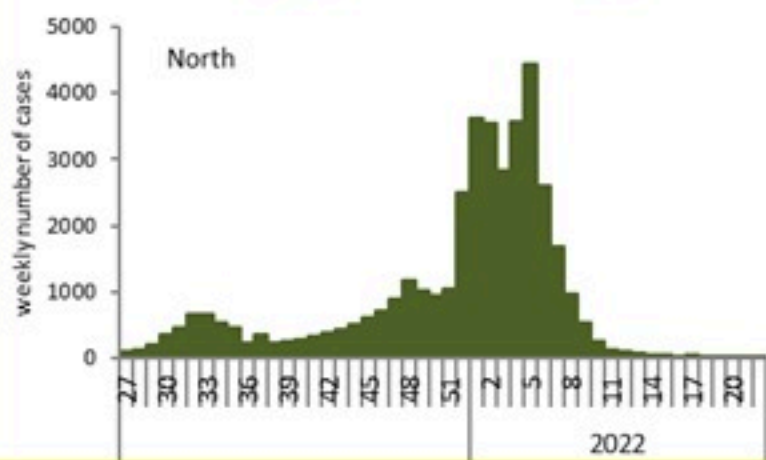
توزيع الحالات حسب الاسبوع في محافظة البقاع



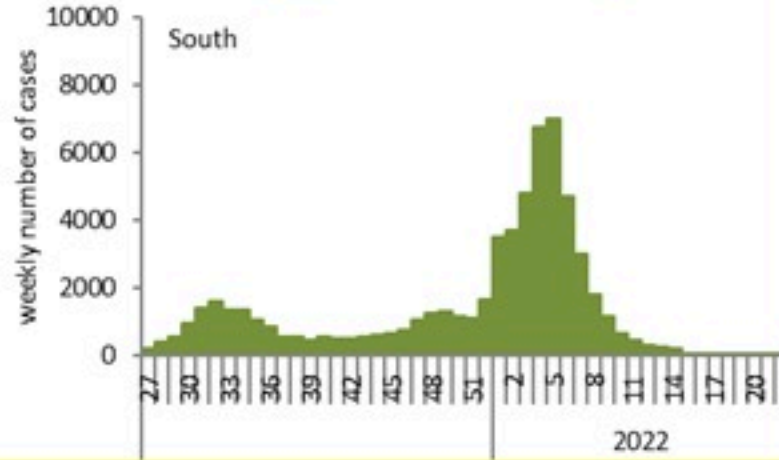
توزيع الحالات حسب الاسبوع في محافظة بعلبك الهرمل



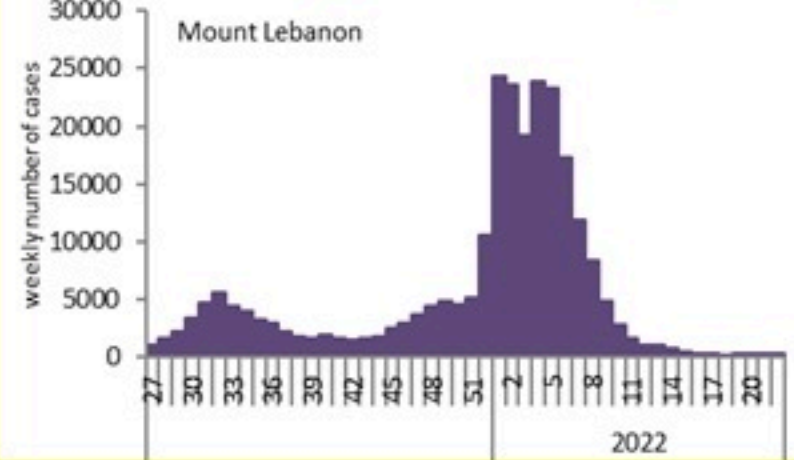
توزيع الحالات حسب الاسبوع في محافظة الشمال



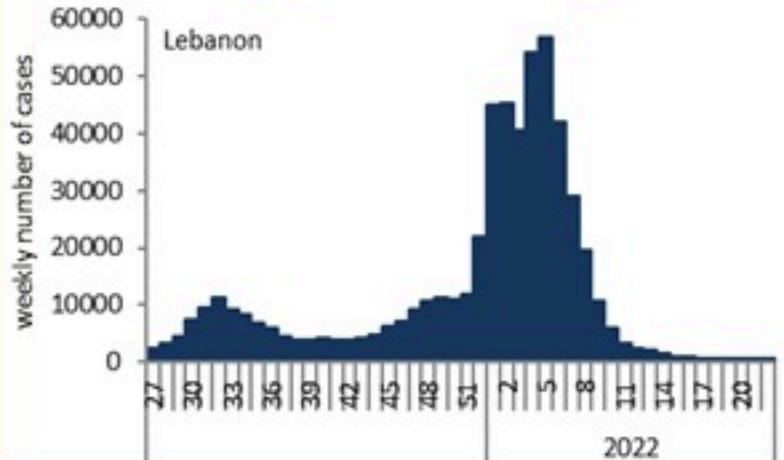
توزيع الحالات حسب الاسبوع في محافظة الجنوب



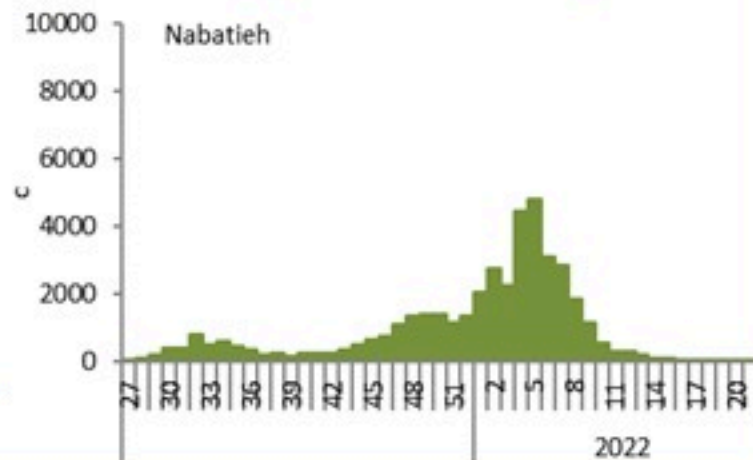
توزيع الحالات حسب الاسبوع في محافظة جبل لبنان



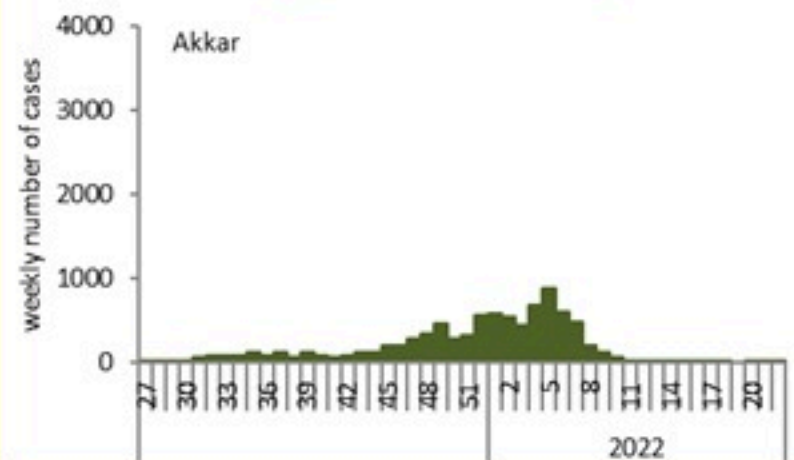
توزيع الحالات حسب الاسبوع في لبنان



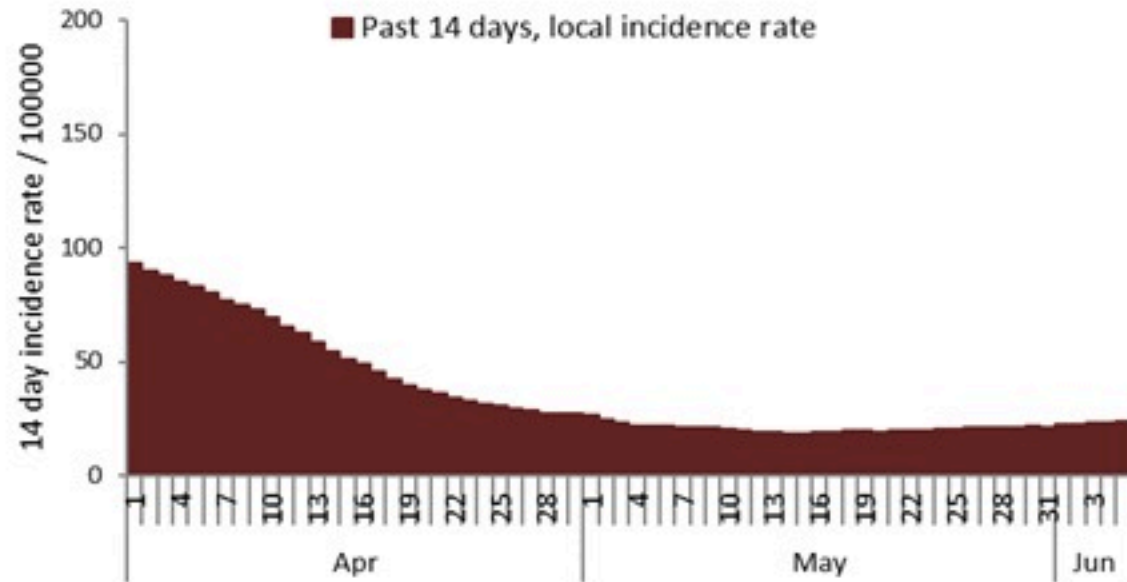
توزيع الحالات حسب الاسبوع في محافظة النبطية



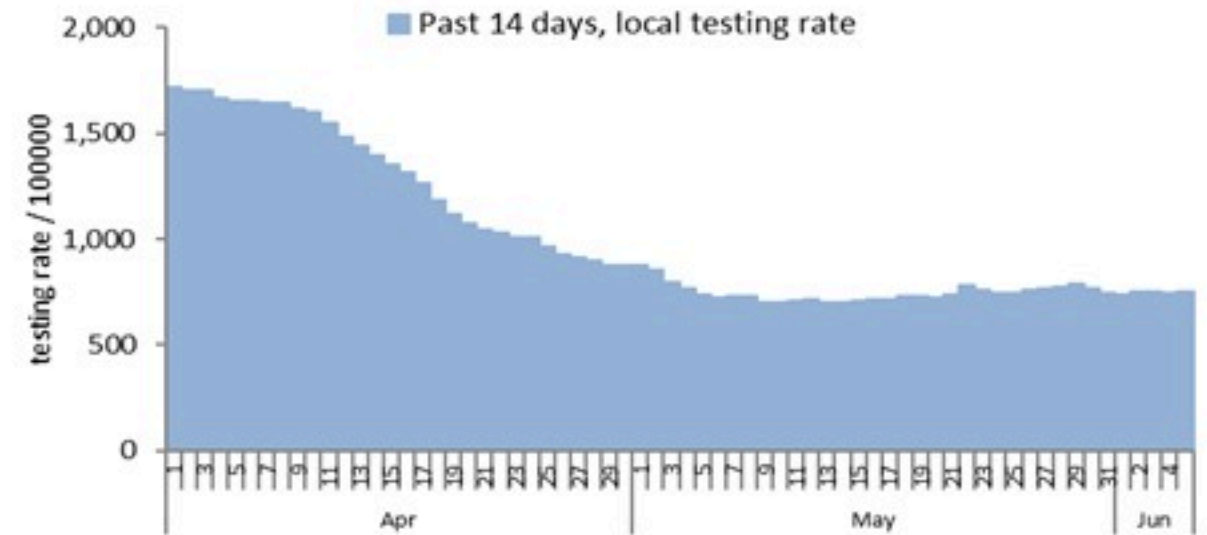
توزيع الحالات حسب الاسبوع في محافظة عكار



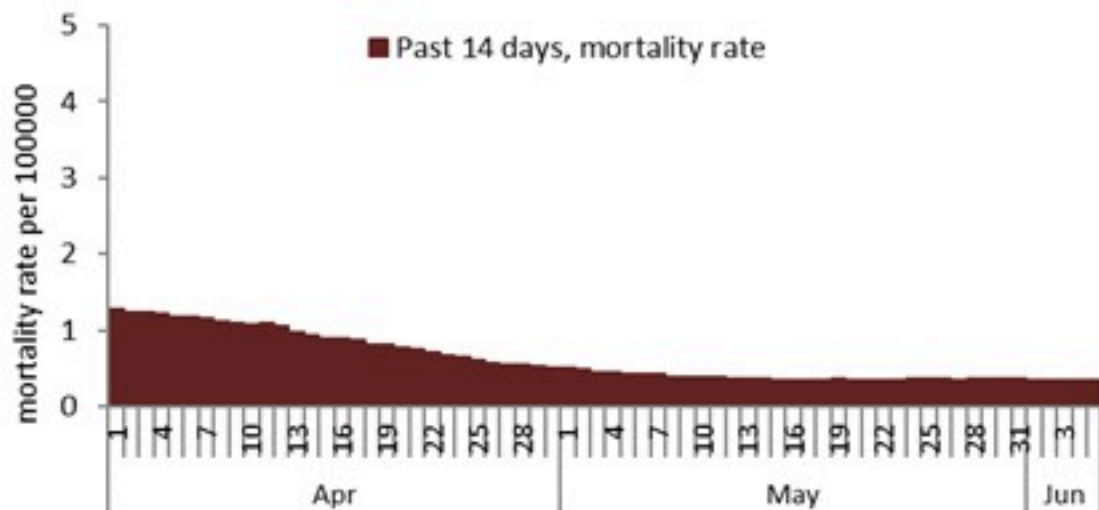
نسبة الحالات الجديدة لكل مئة الف نسمة خلال 14 يوم السابقة  
Incidence rate for the 14 days (/100000)



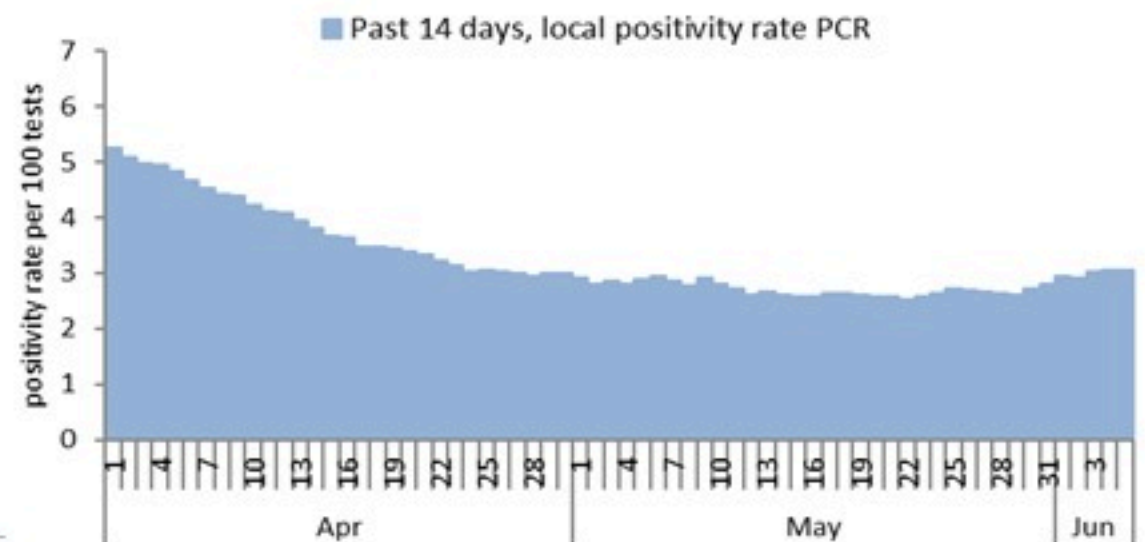
نسبة الفحوصات المحلية لكل مئة الف نسمة خلال 14 يوم السابقة  
Testing rate for the past 14 days (/100000)



نسبة الوفيات لكل مئة الف نسمة خلال 14 يوم السابقة  
Mortality rate for the past 14 days (/100000)

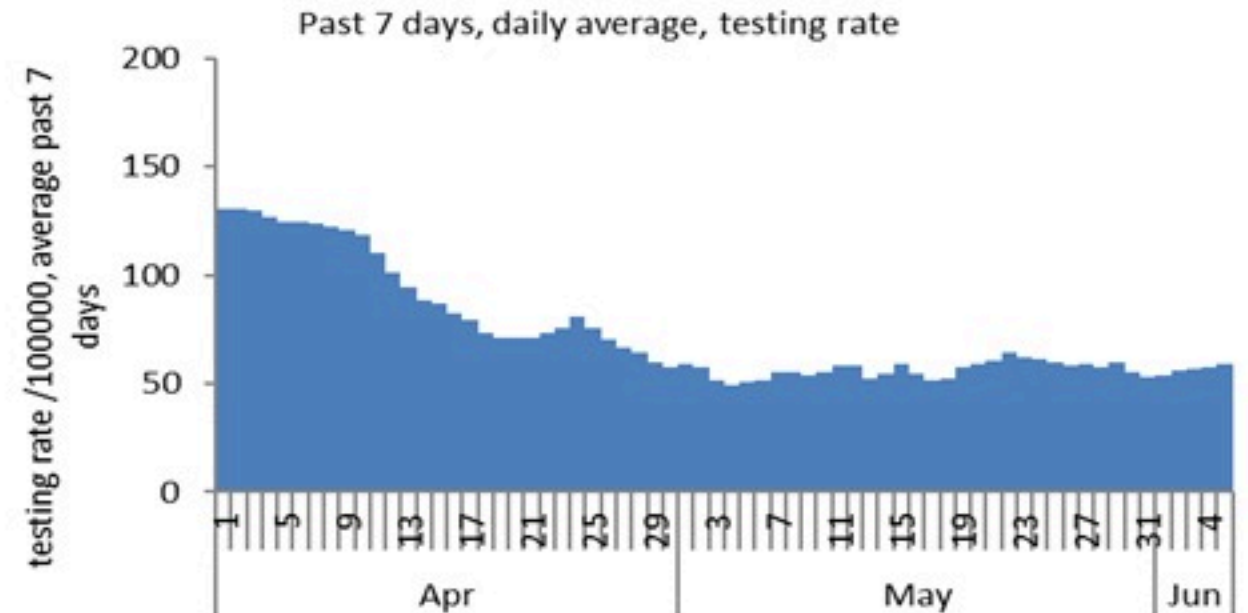
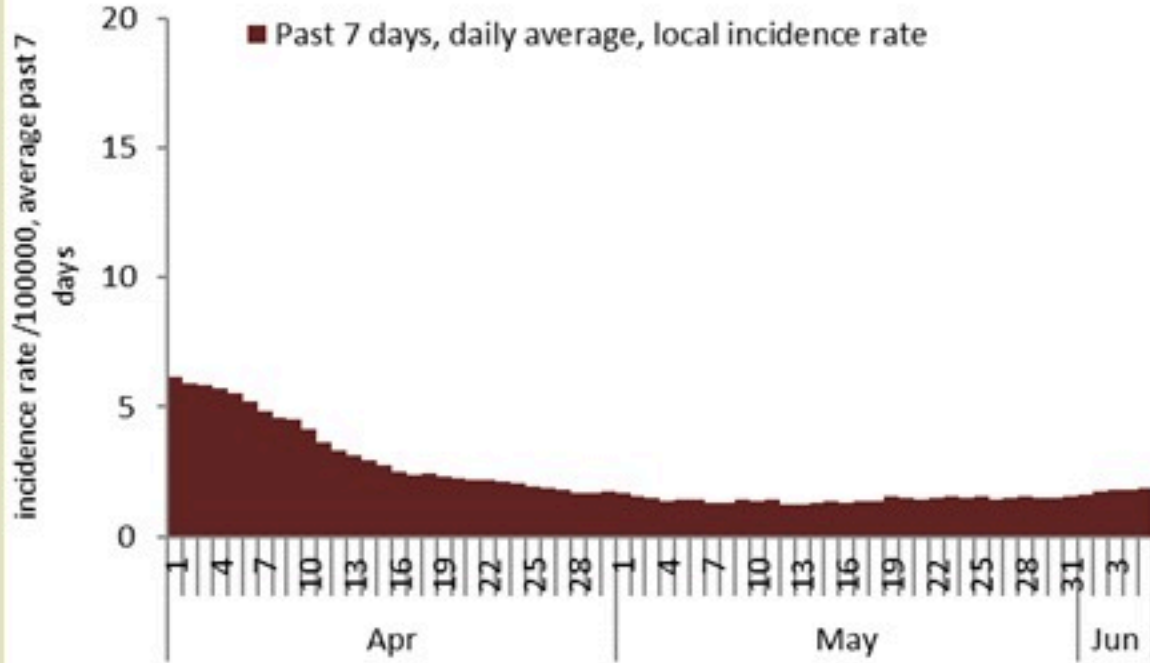


النسبة المئوية للفحوصات المحلية الإيجابية خلال 14 يوم السابقة  
Positivity rate for the past 14 days (%)



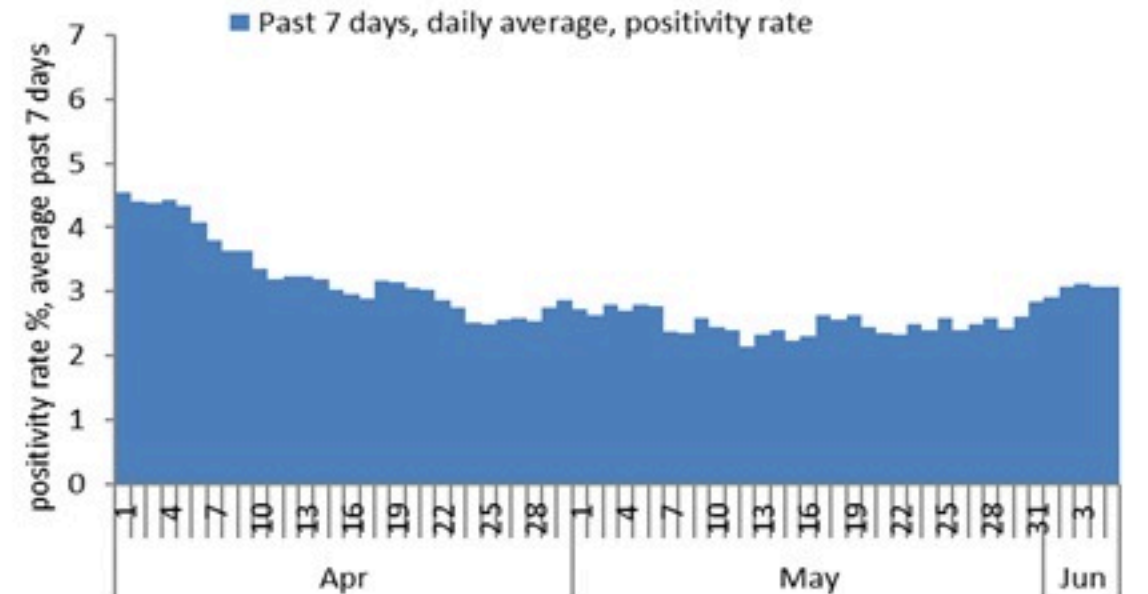
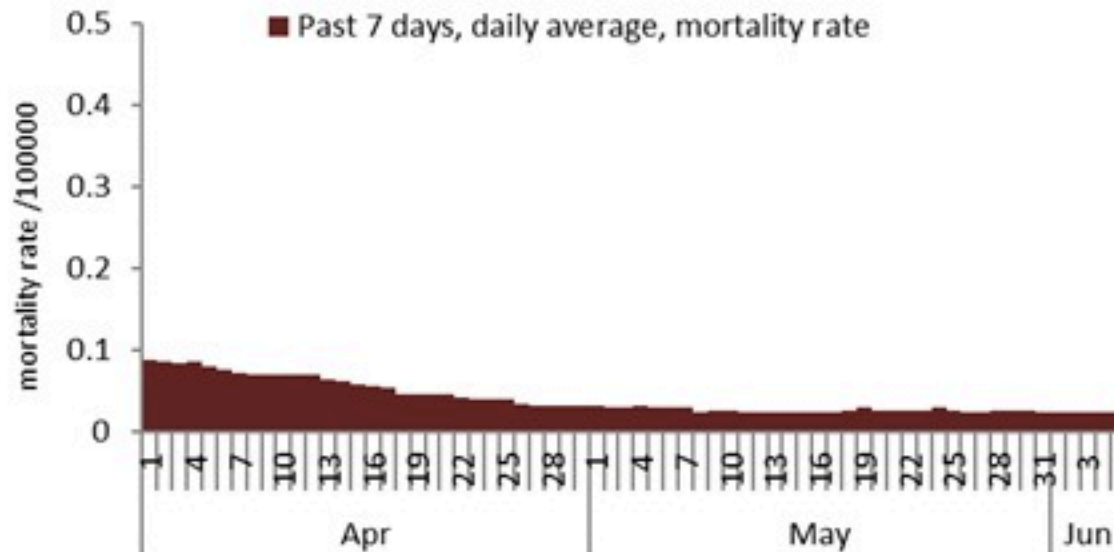
نسبة الحالات الجديدة لكل مئة ألف نسمة  
Incidence rate s (/100000)

نسبة الفحوصات المحلية لكل مئة ألف نسمة  
Testing rate (/100000)



نسبة الوفيات لكل مئة ألف نسمة  
Mortality rate (/100000)

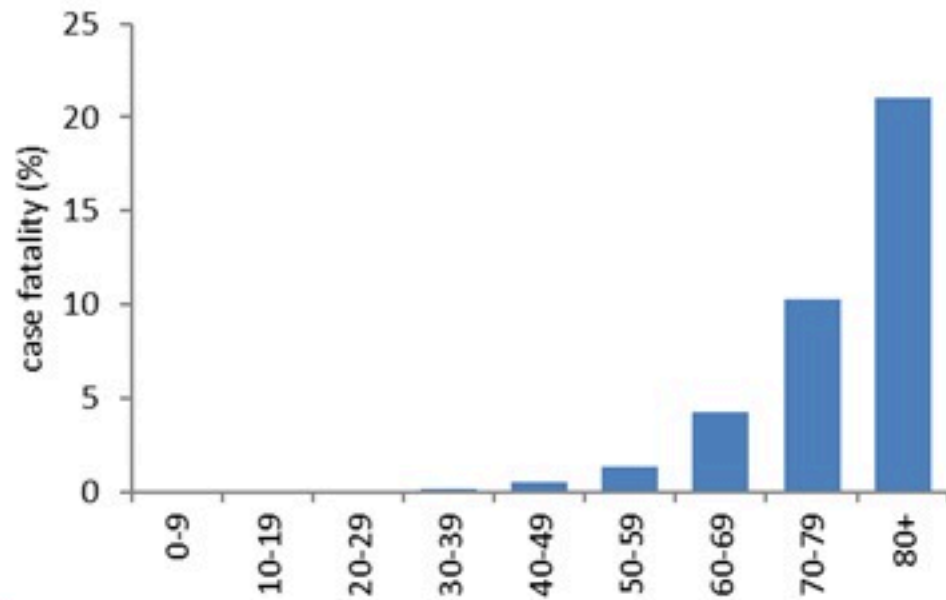
النسبة المئوية للفحوصات المحلية الإيجابية  
Positivity rate (%)



عدد الوفيات حسب ونسبة الوفيات لكل مئة ألف حسب اليوم  
Deaths and mortality rate (per 100000) per day



نسبة الأمانة حسب العمر (%)  
Case fatality by age group (%)



جدول خصائص الوفيات  
Distribution of deaths by age group

وجود امراض مزمنة او وضع صحي خاص Underlying conditions	نسبة الامانة % Case fatality %	عدد حالات الوفاة Number of deaths	الفئة العمرية Age group
	0.07	13	0-9
	0.03	20	10-19
	0.05	68	20-29
	0.14	184	30-39
	0.50	493	40-49
	1.34	1068	50-59
	4.23	2072	60-69
	10.30	2919	70-79
	21.08	3601	80+
	<b>0.95</b>	<b>10438</b>	<b>ALL</b>

جدول حالات الوفاة المسجلة خلال 48 ساعة المنصرمة والمثبتة  
Line list of confirmed covid-19 deaths for the past 48 hours

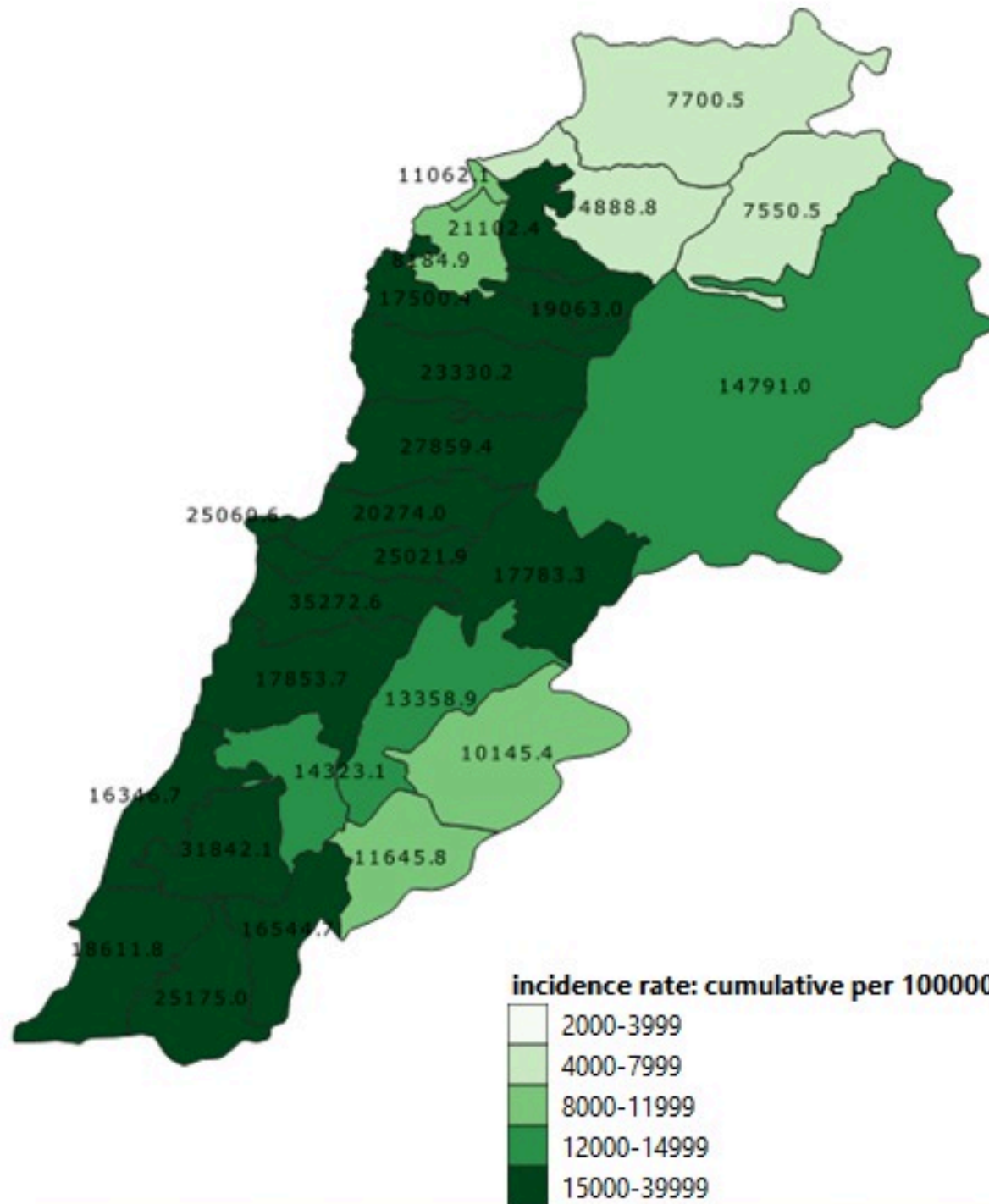
وجود امراض مزمنة	العمر (سنة)	الجنس	السكن (القضاء)	المستشفى	#
نعم	70	ذكر	بعبدا	الحريري الحكومي	1
كلا	77	أنثى	بيروت	الحريري الحكومي	2
نعم	98	أنثى	بعبدا	وفاة في المنزل	3

	بيروت a	1	1	3	بيوت مري	3	صور
2	عين المريسة	5	1	1	ضهر الصوان (المتن)	1	صور
1	الجامعة الاميركية	2	1	1	قيد التحقق	1	برج الشمالي
2	راس بيروت	2	1		عاليه		دير قانون العين
1	المنارة (بيروت)	1	1	1	دير قويل	1	جويبا
2	قريطم	1		1	عرمون (عاليه)	1	قانا
1	عين التينة (بيروت)	1	1	1	قيد التحقق	1	جداتا
1	مار الياس	1	1		كسروان		بازورية
1	المزرعة (بيروت)	1	1	2	ذوق مكايل	2	برج رخال
1	الطريق الجديدة	3	1	1	ذوق مصبح	1	زبقين
1	الحكمة	1	2	2	عجلتون	2	مجدل زون
	الاشرفية (بيروت)	5	1	1	عزير	1	النبطية
1	قيد التحقق	18	1	13	قيد التحقق	13	نبطية التحتا
1	بعبا		1		جبيل		مزرعة كفر جوز
2	الشيح	1	2	1	بلاط (جبيل)	1	قيد التحقق
	الجناح	2	1		طرابلس		
3	عين الرمانة (الشيح)	3	6	1	قيد التحقق	1	قضاء قيد التحقق
	فرن الشباك	1	1		البيرون		
	حارة حريك	3	2	2	البيرون	2	
	برج البراجنة	2	1		زحلة		
	بعبا	2	2	1	قيد التحقق	1	
	الحازمية (بعبا)	1	4		صيدا		
	اليرزة	1	1	1	عدلون	1	
	الحدث	5	1	1	قيد التحقق	1	

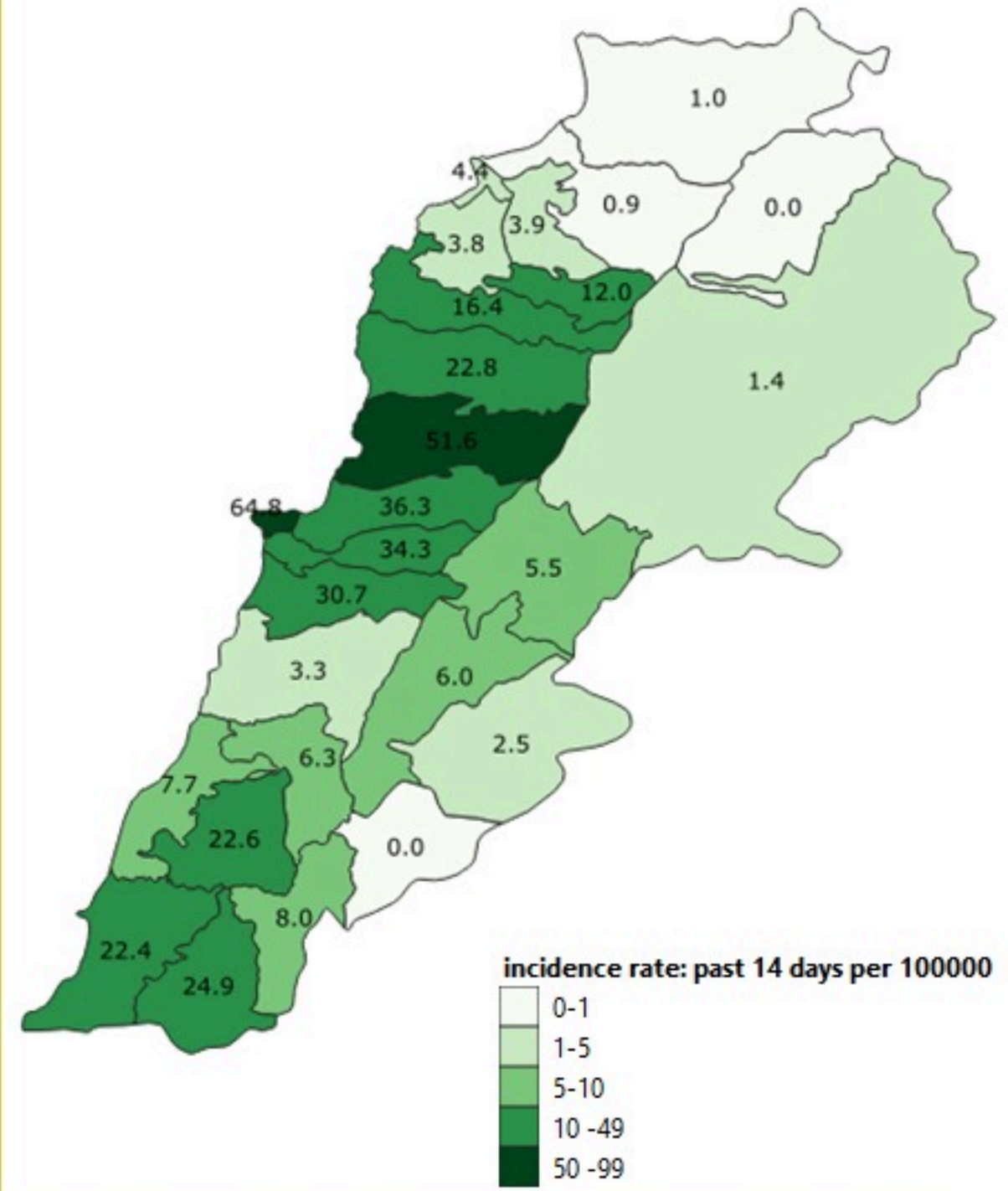




نسب الحدوث التراكمية لكل مئة ألف نسمة  
Cumulative incidence rate / 100000

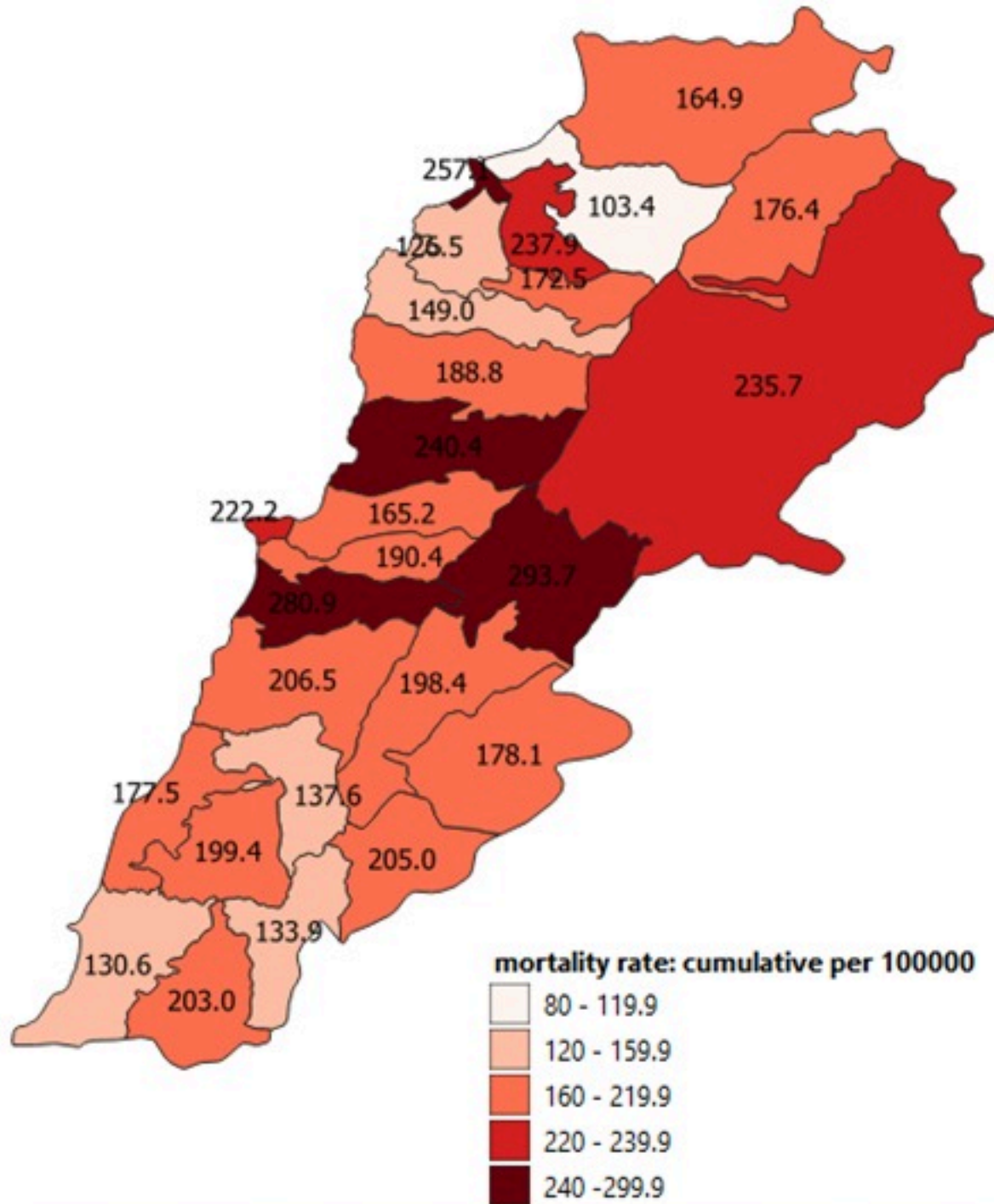


نسب الحدوث لـ 14 الايام الماضية لكل مئة ألف نسمة  
14-day incidence rate / 100000

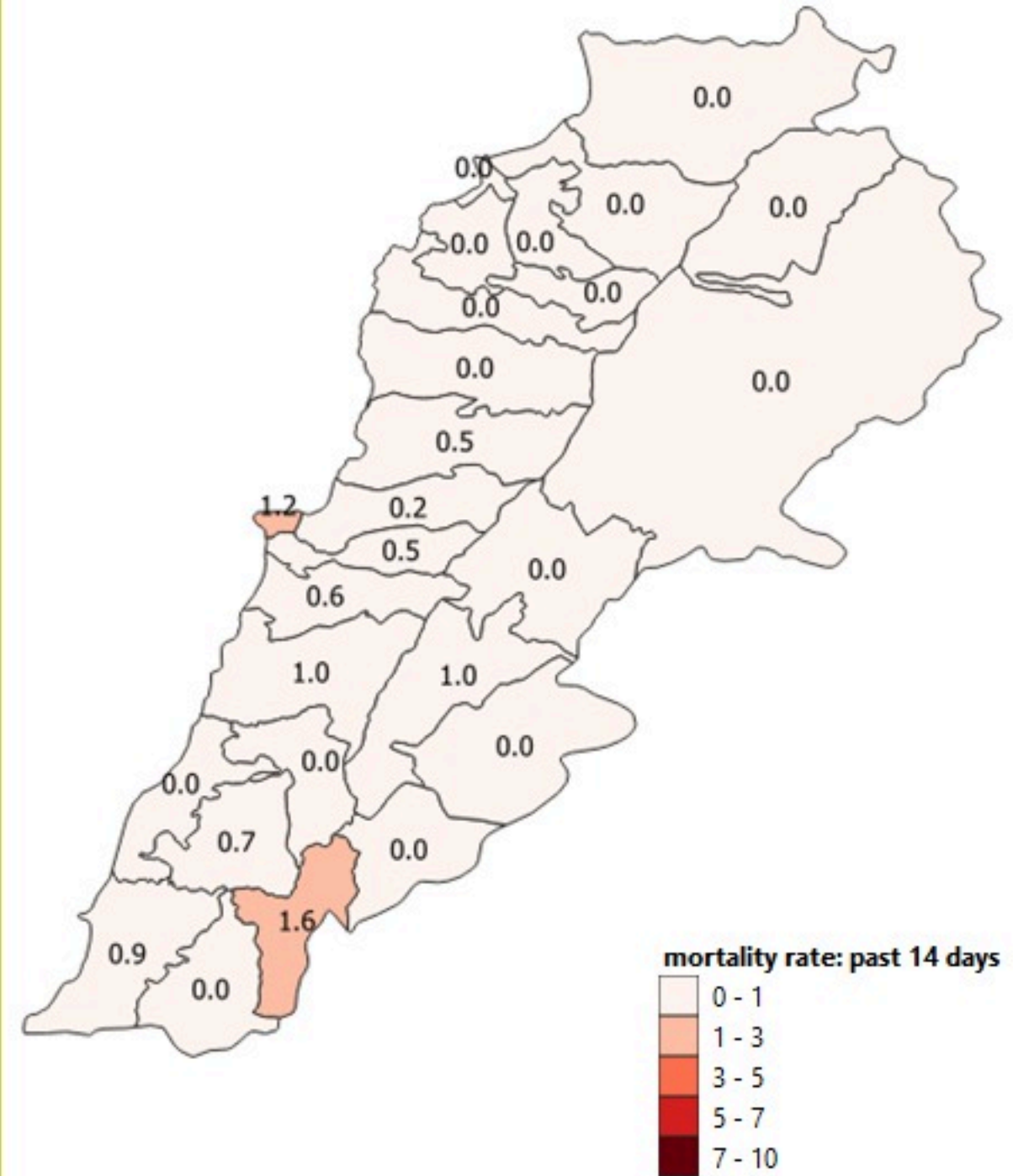


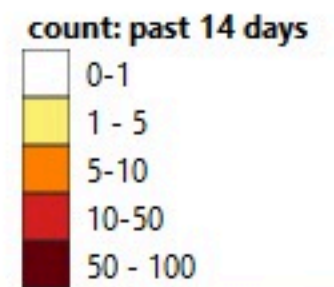
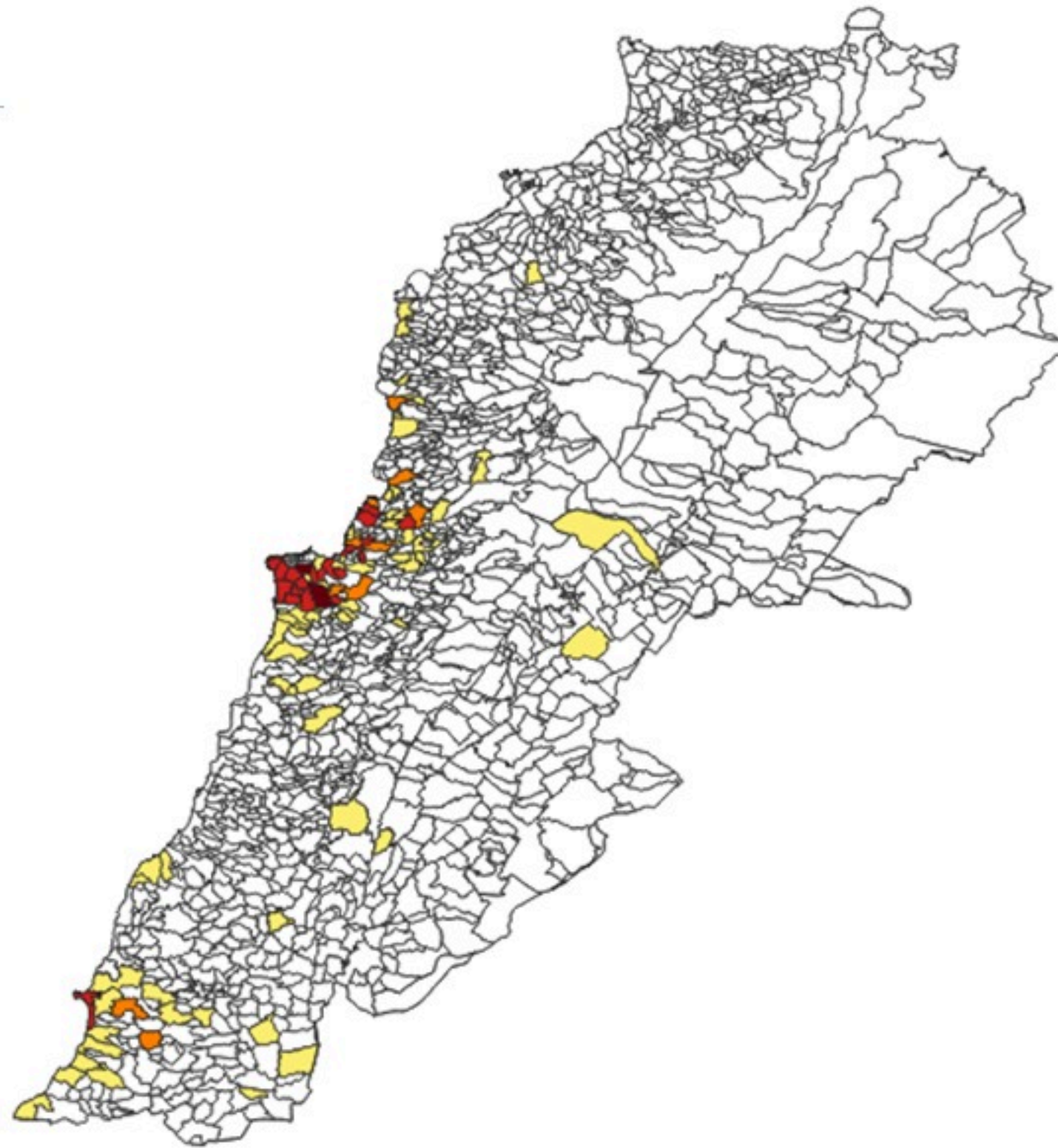


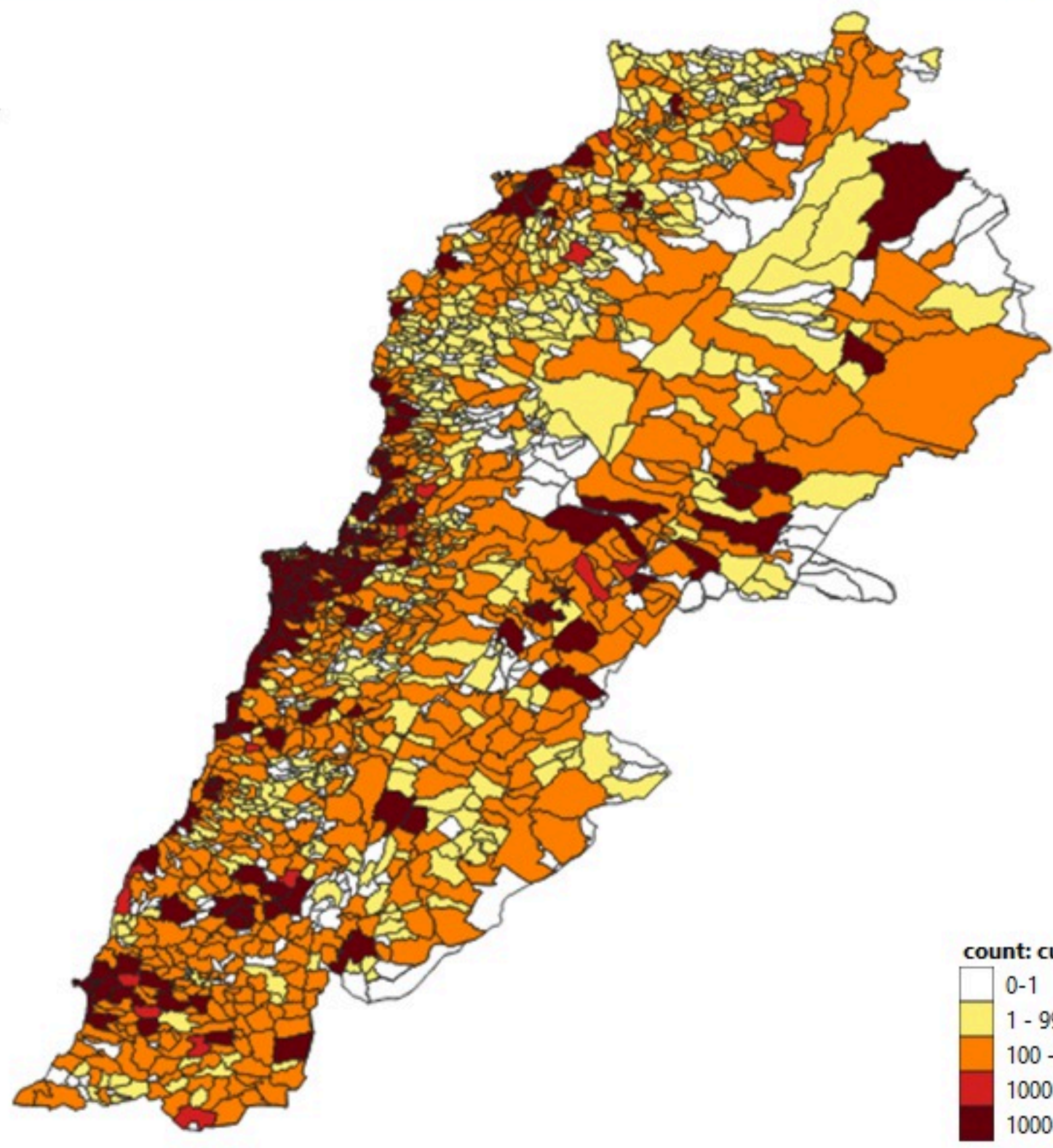
نسب الوفيات التراكمية لكل مئة الف نسمة  
Cumulative mortality rate /100000



نسب الوفيات لـ 14 الايام الماضية لكل مئة الف نسمة  
14-day mortality rate /100000







count: cumul

0-1
1 - 99
100 - 999
1000 - 1199
1000+

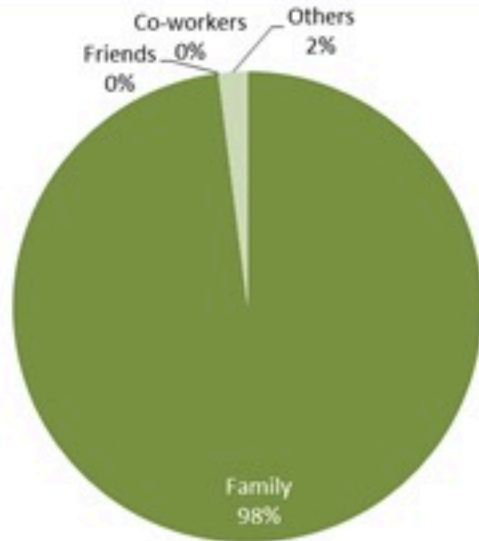


## Newly reported and cumulative COVID-19 confirmed cases and deaths, by Mohafaza, as 06 June 2022

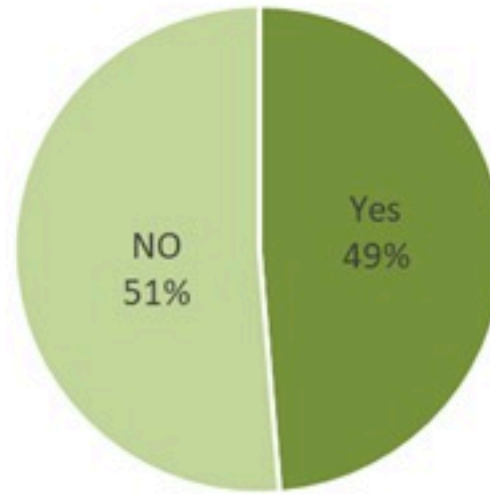
Mohafaza	Cases			Deaths		
	New cases in last 7 days	Change in new cases in last 7 days	Cumulative cases	New deaths in last 7 days	Change in new deaths in last 7 days	Cumulative deaths
Beirut	171	+19%	121825	3	0%	1080
Mount Lebanon	375	+34%	478475	3	-25%	3954
North	19	-5%	90267	0	0%	1522
Akkar	1	-50%	24140	0	0%	517
Beqaa	10	+11%	56548	1	0%	916
Baalbeck Hermel	3	+200%	47089	0	0%	787
South	53	+4%	121883	2	+100%	1072
Nabatieh	23	-32%	79090	0	-100%	590
Lebanon	697	+25%	1099896	9	-10%	10438



توزيع المخالطين حسب المحيط،  
ليوم امس  
Distribution of contacts by profile,  
past day



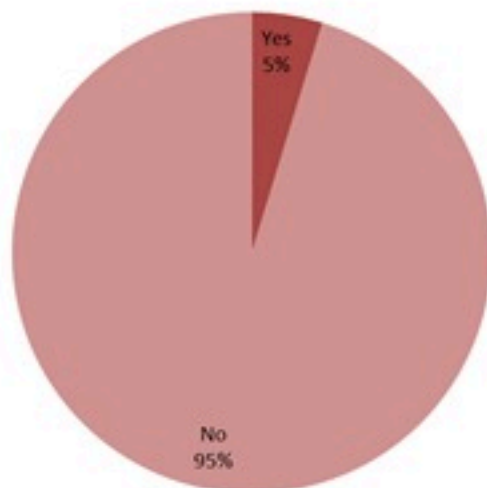
توزيع المخالطين حسب العوارض،  
ليوم امس  
Distribution of contacts by clinical  
presentation, past day



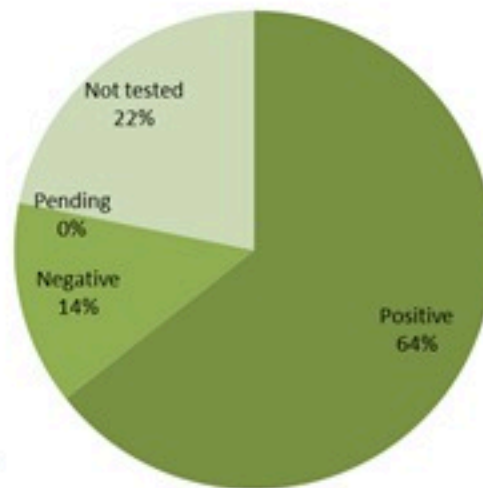
إحصاءات المخالطين الجدد ليوم امس  
Number of COVID-19 contacts,  
past day

340	عدد الحالات والمخالطين التي تم الاتصال بها Number of cases & contacts called
258	عدد الحالات والمخالطين التي تم الاتصال بها وتقصيها Number of cases & contacts called & investigated
189	عدد المخالطين الجدد Number of new contacts

توزيع المخالطين حسب الوضع وجود عدوى سابقة  
ليوم امس  
Contact distribution by prior infection  
(past 3 months), past day



توزيع المخالطين حسب القحوصات المخبرية الحديثة  
ليوم امس  
Contacts distribution by recent testing  
status, past day



توزيع المخالطين حسب الوضع التلقيحي  
ليوم امس  
Contacts distribution by vaccination  
status, past day

