



# ترصد عدوى الكوفيد 19 في لبنان

06 نيسان 2023


## ترصد كوفيد 19

المؤشرات الوبائية	خلال 7 أيام الأخيرة	خلال 14 يوم الأخيرة
عدد الوفيات	8	17
نسبة الوفيات لكل 100000	0.15	0.32
نسبة إيجابية فحص PCR لكل مئة فحص	8.2%	7.6%
نسبة الحدوث المحلية لكل 100000	11	21
الاستشفاء (حالات جديدة و قديمة)	ليوم امس	% نسبة الاستعمال
الاسره المستعملة	54	13%
اسره العناية المركزه المستعملة (تنفس اصطناعي)	14(4)	8%
الحالات الجديدة	ليوم امس	التراكمي
الوفيات	2	10876
الحالات (المعدل اليومي للأيام 7 الاخيره)	80	1235267
الخط الساخن	ليوم امس	التراكمي
اتصالات (1)	129	463439
اتصالات	107	777894

### عدد الاسره المستعملة



### عدد الوفيات حسب اليوم

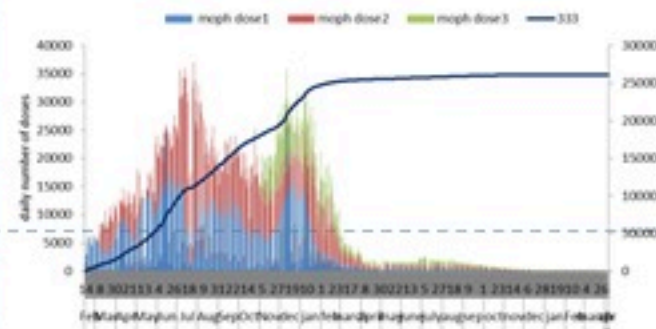


سيتم التركيز على المؤشرات الخاصة بالحالات الشديدة. في الأيام 7 الأخيرة، تم تسجيل 8 وفيات (0.15 لكل مئة الف). وبلغت نسبة استعمال اسره العناية الفائقة 8% (14 أسرة من اصل 182). اما نسبة إيجابية الفحوصات المحلية فقد بلغت 8.2%. ويصنف التفشي المجتمعي على مستوى 3.

### نسبة إيجابية الفحوصات (معدل 7 أيام الاخيره)



### عدد الجرعات حسب اليوم



التلقيح ضد الكوفيد  
19 نحو مناعة المجتمع  
(المصدر: قاعدة بيانات Impact)

\* نسبة من مجموع متلقي الجرعة الثانية

التلقيح	ليوم امس	التراكمي	التغطية (+12y)
المسجلين	-	3879017	71.2%
الجرعة (1)	12	2744701	50.4%
الجرعة (2)	14	2418438	44.4%
الجرعة (3)	11	667086	27.6%*

## 06 April 2023

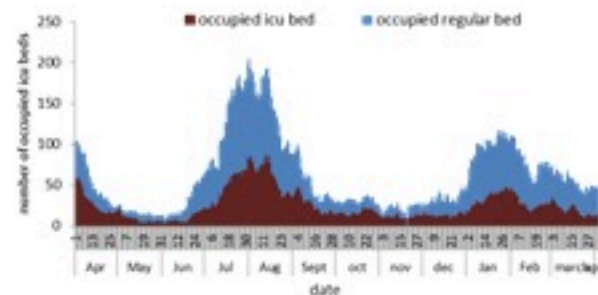
### COVID-19 surveillance

The report will focus in severe cases.

In past 7 days, 8 deaths (0.15/100000). The ICU COVID-19 occupancy was 8% (14 beds over 182).

The PCR local positivity rate was 8.2%. The community transmission is at level 3.


COVID-19 hospital daily bed occupancy



COVID-19 PCR positivity rate



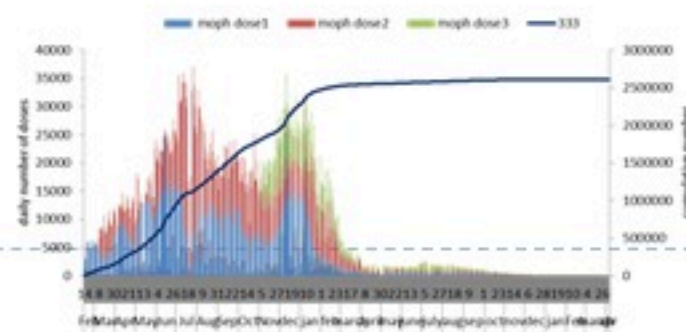
COVID-19 daily deaths



	Past 7 days	Past 14 days
New deaths	8	17
Mortality rate /100000	0.15	0.32
PCR positivity rate %	8.2%	7.6%
Local Incidence rate /100000	11	21
All admissions	Past day	% Occupancy
Occupied beds	54	13%
Occupied ICU beds	14(4)	8%
New	Past day	Cumulative
Deaths	2	10876
Cases (average past 7 days)	80	1235267
Hot line	Past day	Cumulative
1787 (1)	129	463439
1214	107	777894

### COVID-19 Vaccination (source: Impact database)

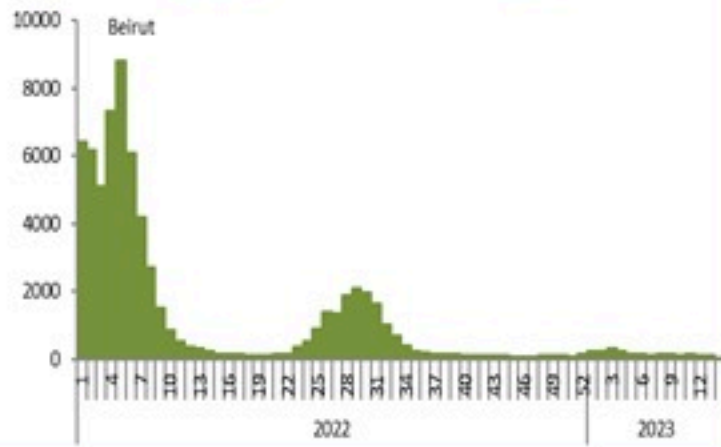
Number of doses: daily and cumulative



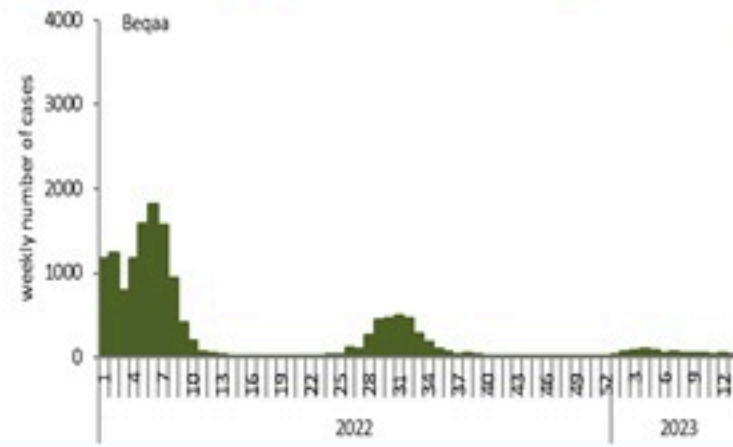
	Past day	Cumulative	Coverage (12y+)
Registered	-	<b>3879017</b>	<b>71.2%</b>
1 <sup>st</sup> dose	<b>12</b>	<b>2744701</b>	<b>50.4%</b>
2 <sup>nd</sup> dose	<b>14</b>	<b>2418438</b>	<b>44.4%</b>
3 <sup>rd</sup> dose	<b>11</b>	<b>667086</b>	<b>27.6%*</b>

\* Percentage over recipients of 2<sup>nd</sup> dose

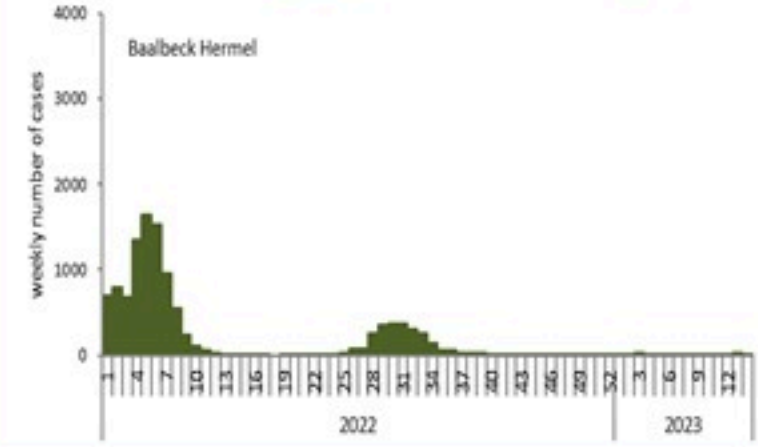
توزيع الحالات حسب الاسبوع في محافظة بيروت



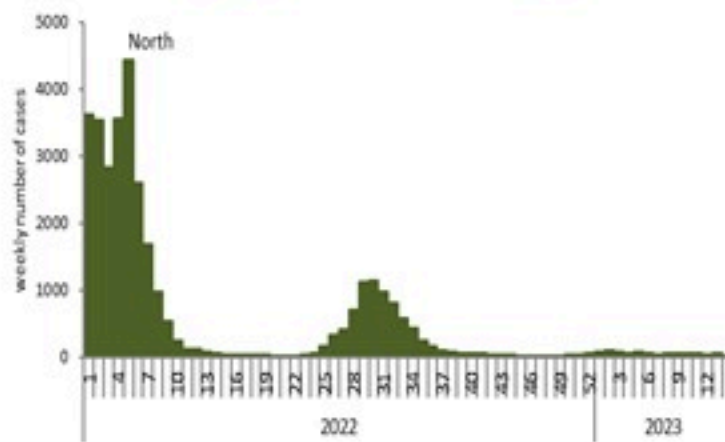
توزيع الحالات حسب الاسبوع في محافظة البقاع



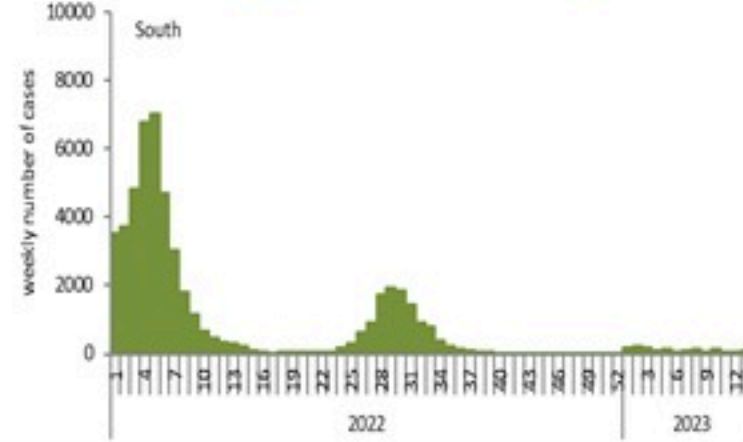
توزيع الحالات حسب الاسبوع في محافظة بعلبك الهرمل



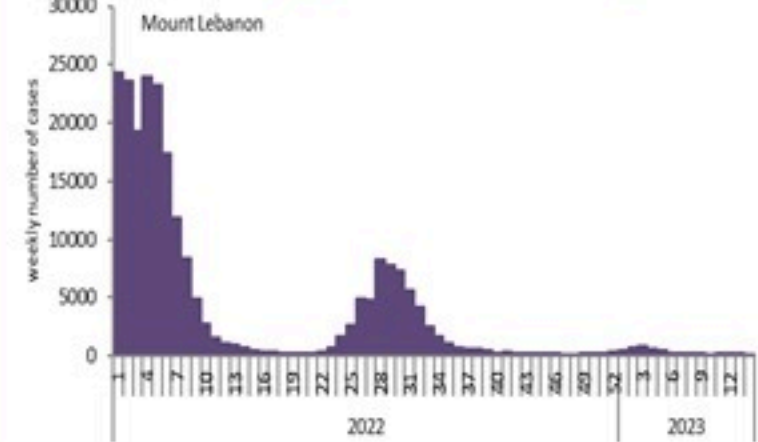
توزيع الحالات حسب الاسبوع في محافظة الشمال



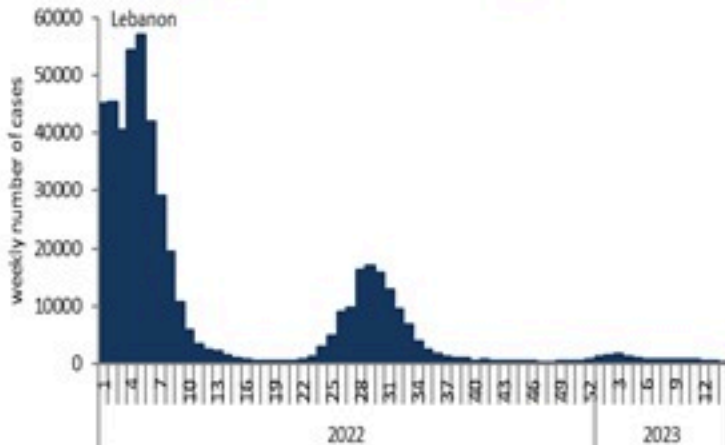
توزيع الحالات حسب الاسبوع في محافظة الجنوب



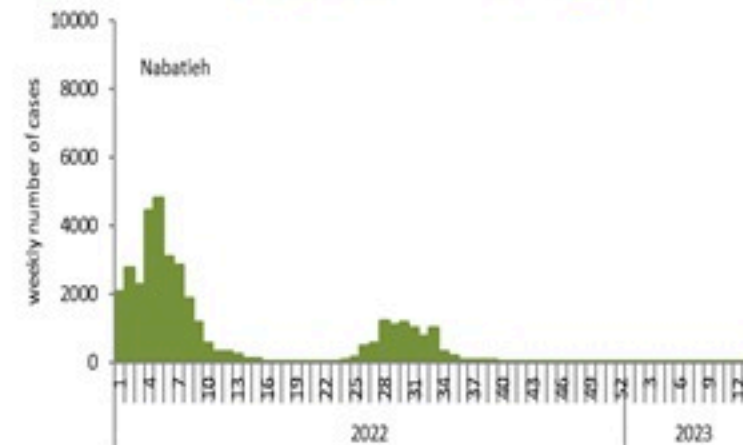
توزيع الحالات حسب الاسبوع في محافظة جبل لبنان



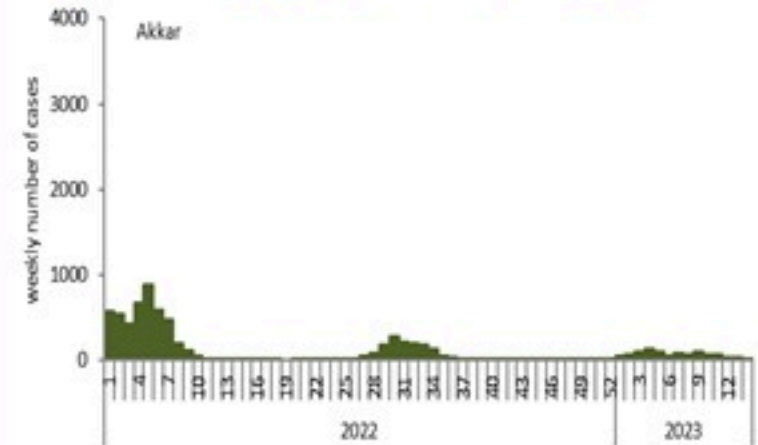
توزيع الحالات حسب الاسبوع في لبنان



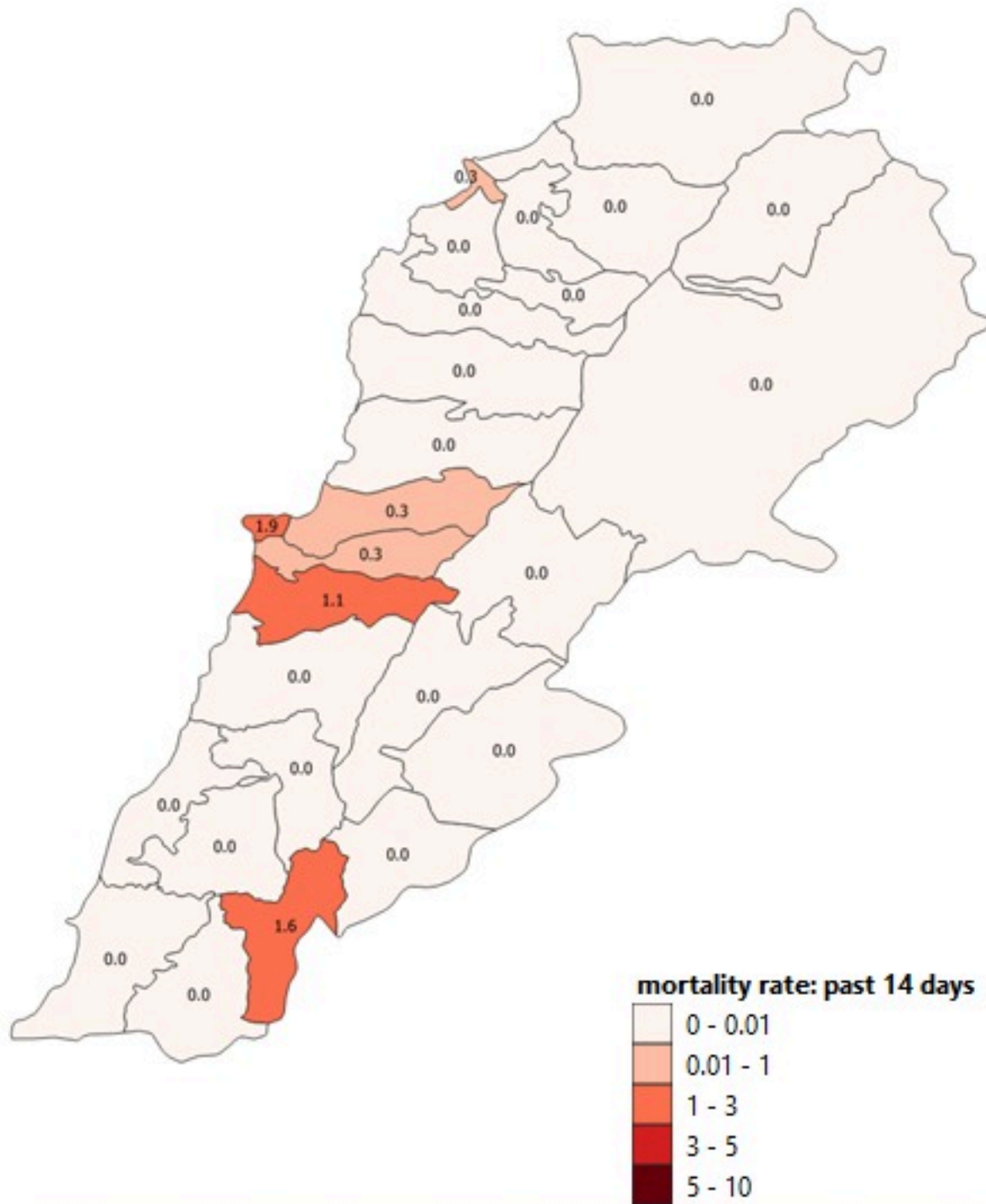
توزيع الحالات حسب الاسبوع في محافظة النبطية



توزيع الحالات حسب الاسبوع في محافظة عكار



نسب الوفيات لـ 14 الايام الماضية لكل مئة الف نسمة  
14-day mortality rate /100000



نسب الحدوث لـ 14 الايام الماضية لكل مئة الف نسمة  
14-day incidence rate /100000

