



ترصد عدوى الكوفيد 19 في لبنان

04 أيار 2021

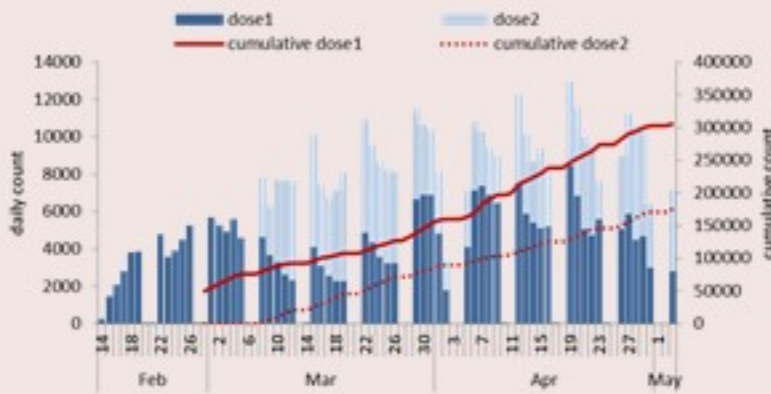
التلقيح ضد الكوفيد 19

(المصدر: قاعدة بيانات Impact)

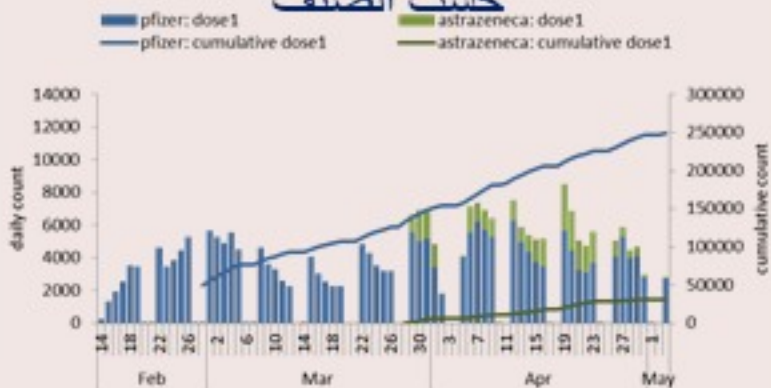


التلقيح	جرعة اولى	جرعة ثانية
عدد ليوم امس	2873	4478
العدد التراكمي	305481	175521
التغطية التلقيحية من عمر 18 سنة	6.4%	3.7%

العدد اليومي والتراكمي للملقحين

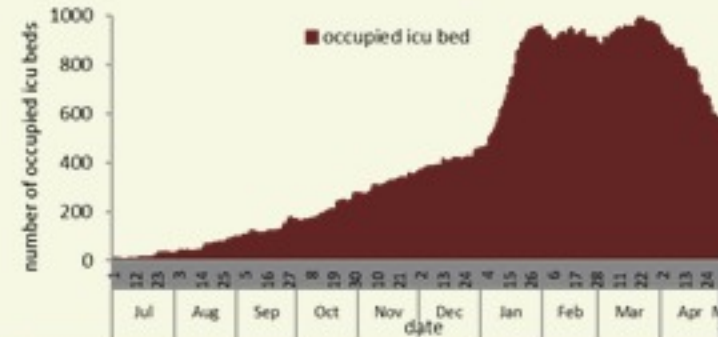


العدد اليومي والتراكمي للجرعة الاولى حسب الصنف



الفحوصات	عن السبت	عن الأحد	ليوم امس
عدد الفحوصات	11154	5713	14800
عدد الفحوصات المحلية	7276	2689	10720
عدد فحوصات PCR في المطار	3674	2815	3337
عدد فحوصات PCR للحدود	-	-	267
عدد فحوصات Antigen	204	209	476
إيجابية فحوصات PCR	675	229	719
إيجابية فحوصات Antigen	25	20	29
مؤشرات الفحوصات	خلال 14 يوم الأخيرة		
نسبة الفحوصات المحلية لكل	2940		
إيجابية فحص PCR لكل مئة فحص	10%		

حالات الاستشفاء في العناية الفائقة حسب اليوم



الاستشفاء	عن السبت	عن الأحد	ليوم امس
حالة استشفاء	1201	1158	1101
حالة في العناية المركزه	558	524	513
حالة مع تنفس اصطناعي	170	169	169

الحالات	ليوم امس	التراكمي
عدد الحالات المثبتة	748	529205
عدد الحالات المحلية	728	523904
عدد الحالات الوافده	20	5301
عدد حالات الوفاة	23	7368
عدد حالات القطاع الصحي	0	2690
عدد الحالات المكرره	88	-
عدد حالات الشفاء	-	472133
عدد الحالات النشطة	خلال 14 يوم الأخيرة	
نسبة الحدوث المحلية لكل 100000	305	16199
نسبة الحدوث المحلية لكل 10000	7	

حالات الوفاة ونسب الوفيات حسب اليوم



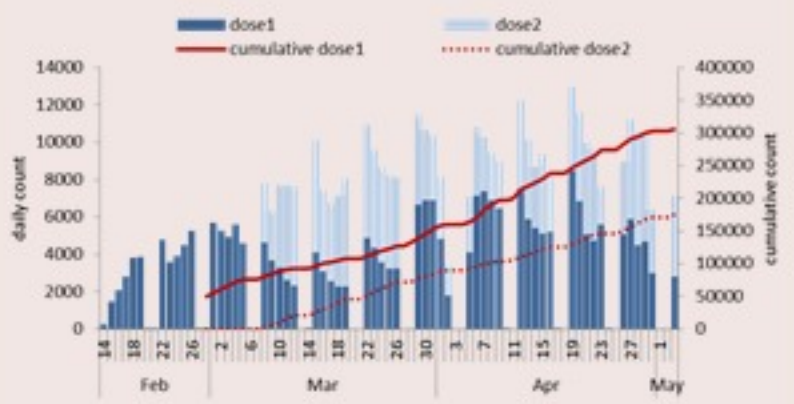
الخطوط الساخنة	ليوم امس	التراكمي
اتصالات (1) 1787	721	197296
اتصالات 1214	1519	116330



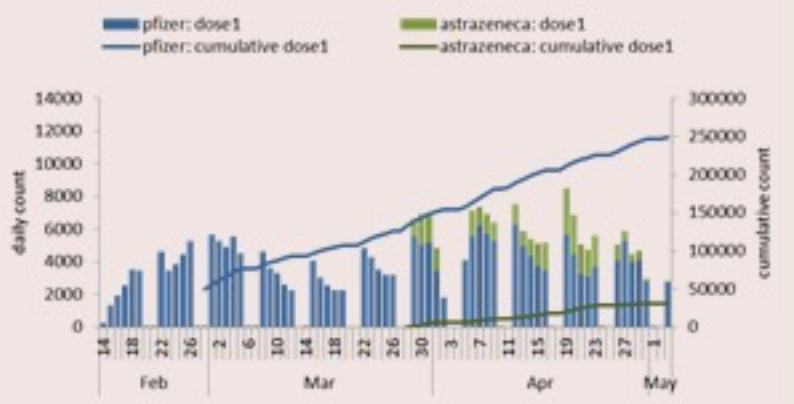
COVID-19 Vaccination (source: Impact database)

Vaccination	1 st dose	2 nd dose
Past day	2873	4478
Cumulative	305481	175521
Vaccination Coverage among 18 y and plus	6.4%	3.7%

Daily vaccinated & cumulative



Daily & cumulative for 1st dose by brand



Testing	Saturday	Sunday	Past Day
All tests	11154	5713	14800
Local PCR tests	7276	2689	10720
Airport PCR tests	3674	2815	3337
Border PCR tests	-	-	267
Antigen tests	204	209	476
Positive by PCR	675	229	719
Positive by Antigen	25	20	29

Indicators	Past 14 days
Local testing rate / 100000	2940
Local positivity PCR test	10%

ICU bed occupancy per day



Hospital admission	Saturday	Sunday	Past Day
Occupied hospital beds	1201	1158	1101
Occupied ICU beds	558	524	513
Mechanical ventilation	170	169	169

Cases	Past Day	Cumulative
Confirmed cases	748	529205
Confirmed local cases	728	523904
Confirmed imported	20	5301
Deaths	23	7368
Cases in healthcare	0	2690
Duplicate cases	88	-
Remission	-	472133

Indicators	Past 14 days
Active cases	16199
Local incidence rate /100000	305
Mortality rate /100000	7

Deaths and mortality rate per day

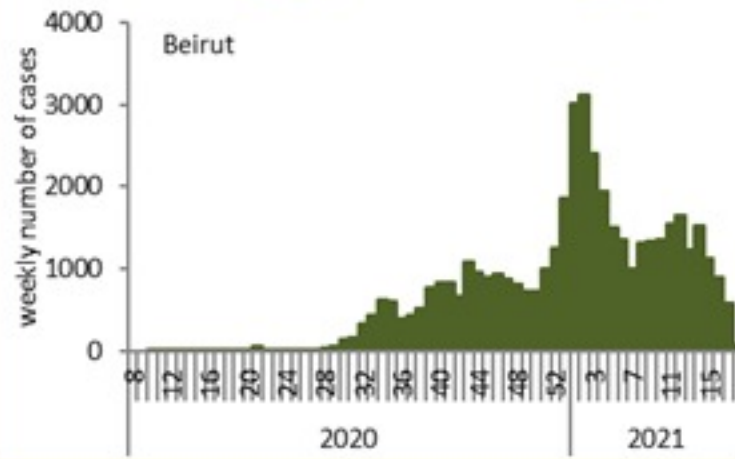


Call centers	Past day	Cumulative
Answered 1787 (1)	721	197296
Answered 1214	1519	116330

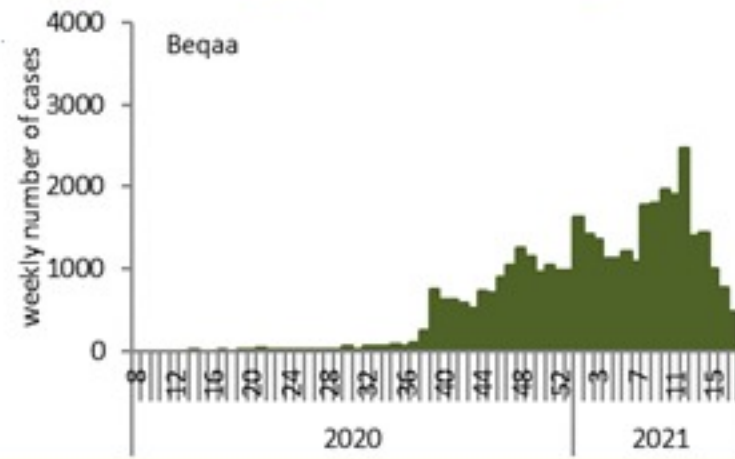


Caza	نسبة الوفيات / Mortality rate		نسبة الحدوث / Incidence rate		يوم امس / Past day				التراكمي / Cumulative						القضاء	
	للتايام 14 الأخيره / Past 14 days	التراكمي / Cumulative	للتايام 14 الأخيره / Past 14 days	التراكمي / Cumulative	غير الوافده Local /	الوافده / Travel	الوفيات / Deaths	الحالات / Cases	الشفاء / Remission	الشفاء الزمني / Time remission	الشفاء المخبري / Lab- remission	غير الوافده Local /	الوافده / Travel	الوفيات / Deaths		الحالات / Cases
	/100000	/100000	/100000	/100000												
Beirut	9	143	302	9337	81	2	1	83	40,410	40,248	162	44,552	835	697	45,387	بيروت
Baabda	5	138	343	11367	129	3	3	132	66,717	66,638	79	74,339	465	906	74,804	بعبدا
Metn	9	127	265	9042	71	0	1	71	51,744	51,610	134	57,137	337	808	57,474	المتن
Chouf	7	134	361	10235	39	1	3	40	18,768	18,744	24	21,338	122	282	21,460	الشوف
Aleyh	14	191	649	17050	66	0	2	66	26,048	26,026	22	29,710	269	335	29,979	عاليه
Kesrwan	5	174	399	11075	29	0	0	29	21,209	21,138	71	23,678	139	375	23,817	كسروان
Jbeil	9	126	378	10802	19	0	1	19	10,409	10,361	48	11,800	46	138	11,846	جبيل
Tripoli	4	155	111	5983	7	0	0	7	18,511	18,491	20	20,144	199	528	20,343	طرابلس
Koura	4	135	267	9239	6	0	0	6	6,159	6,148	11	6,855	53	101	6,908	الكوره
Zghorta	1	179	302	11975	13	0	0	13	8,349	8,295	54	9,109	51	137	9,160	زعرتا
Batroun	7	129	229	8071	0	0	0	0	4,056	4,042	14	4,426	15	71	4,441	البترون
Akkar	5	114	75	4894	16	0	1	16	14,093	14,040	53	15,279	64	357	15,343	حكار
Becharreh	12	107	230	5647	1	0	0	1	1,265	1,208	57	1,471	2	28	1,473	بشري
Minieh Danieh	4	81	59	3202	6	0	1	6	6,274	6,258	16	6,825	49	173	6,874	المدينة الصنية
Zahleh	14	256	306	12429	13	0	5	13	24,518	24,490	28	27,146	146	563	27,292	زحلة
West Bekaa	16	161	393	8304	18	0	0	18	6,882	6,879	3	8,279	49	161	8,328	البقاع الغربي
Baalbeck	7	180	217	9867	12	0	0	12	25,394	25,382	12	28,018	111	512	28,129	بعلبك
Hermel	3	150	95	5171	0	0	0	0	3,061	3,061		3,355	16	98	3,371	الهرمل
Rashaya	12	139	646	8021	1	0	0	1	2,371	2,370	1	3,230	13	56	3,243	راشيا
Saida	7	107	327	8200	51	0	0	51	23,256	23,242	14	26,504	240	348	26,744	صيدا
Sour	3	89	259	7971	52	1	1	53	24,393	24,374	19	27,106	300	305	27,406	صور
Jezzine	0	103	638	9106	0	0	0	0	2,197	2,193	4	2,903	8	33	2,911	جزين
Nabatieh	6	113	756	14050	64	3	1	67	16,758	16,750	8	19,719	150	160	19,869	النبطية
Bint Jbeil	12	121	467	9467	5	0	1	5	6,299	6,295	4	7,525	78	97	7,603	بنت جبيل
Marjeoun	6	88	279	7049	9	0	1	9	3,748	3,745	3	4,388	33	55	4,421	مرجعيون
Hasbaya	7	148	380	8281	4	0	1	4	2,056	2,056		2,395	69	44	2,464	حاصبيا
Unspecified					16	10	0	26	37,188	37,186	2	36,673	1,442	0	38,115	قيد التحقق
Lebanon	7	139	305	9953	728	20	23	748	472133	471270	863	523904	5301	7368	529205	لبنان

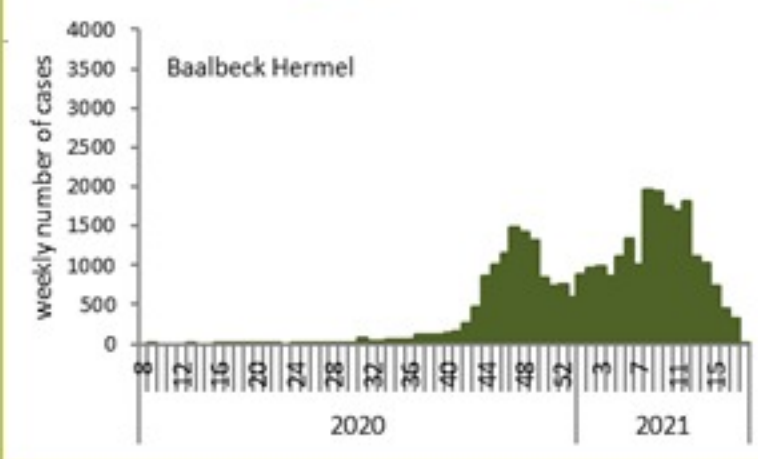
توزيع الحالات حسب الاسبوع في محافظة بيروت



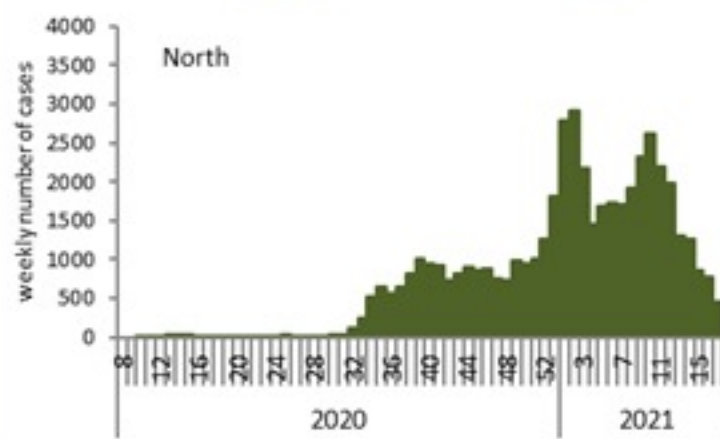
توزيع الحالات حسب الاسبوع في محافظة البقاع



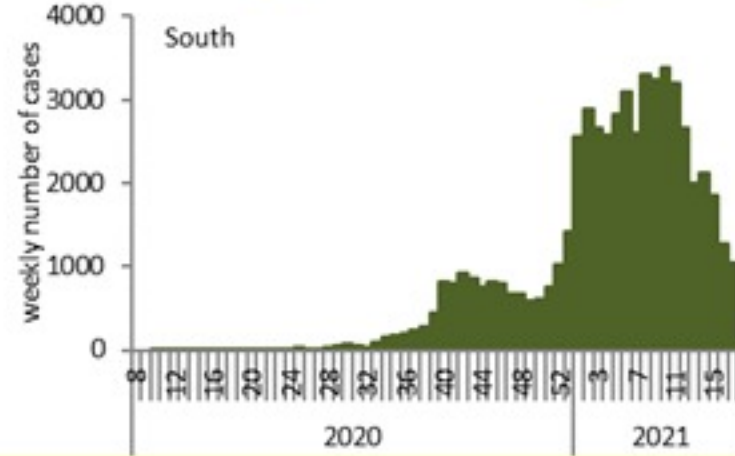
توزيع الحالات حسب الاسبوع في محافظة بعلبك الهرمل



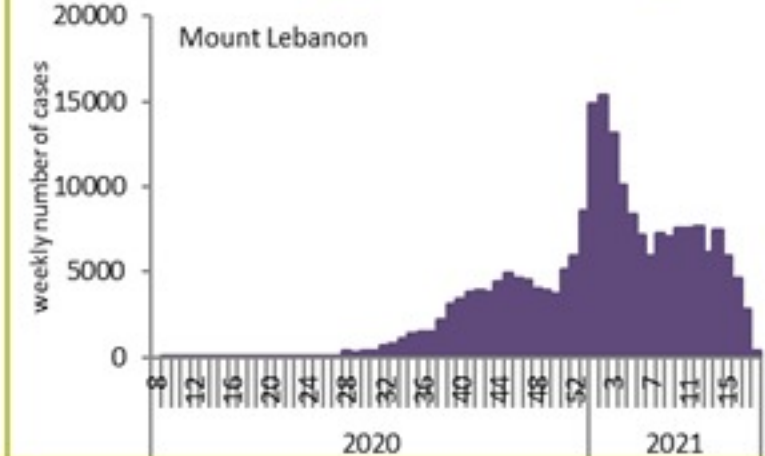
توزيع الحالات حسب الاسبوع في محافظة الشمال



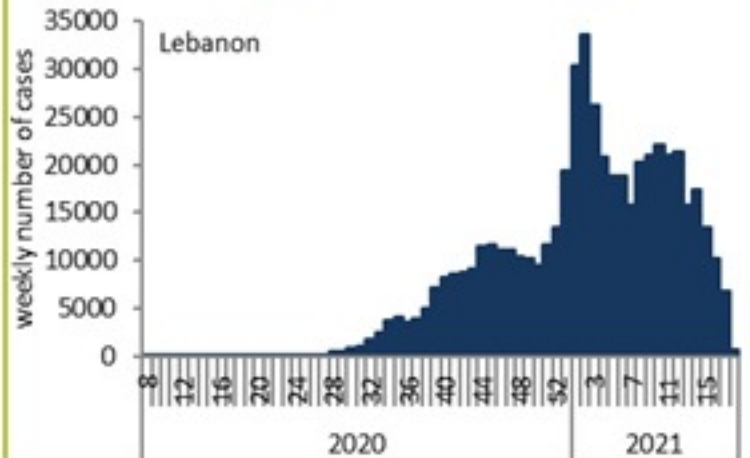
توزيع الحالات حسب الاسبوع في محافظة الجنوب



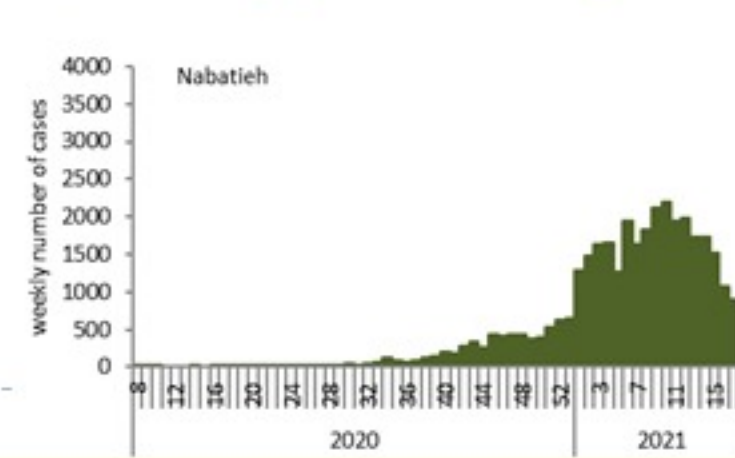
توزيع الحالات حسب الاسبوع في محافظة جبل لبنان



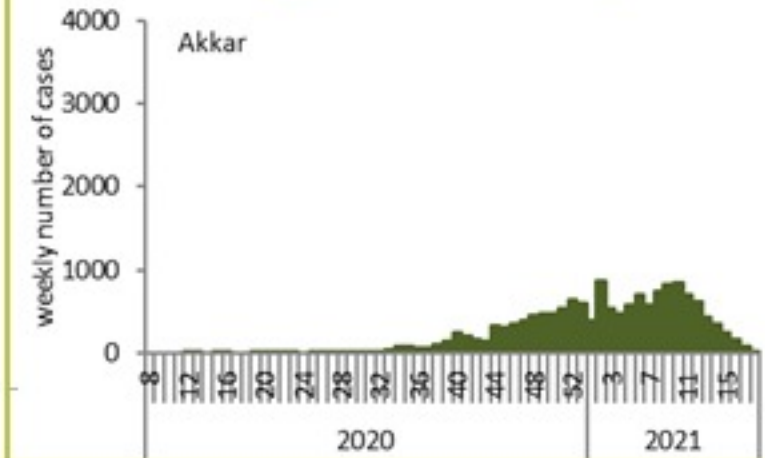
توزيع الحالات حسب الاسبوع في لبنان



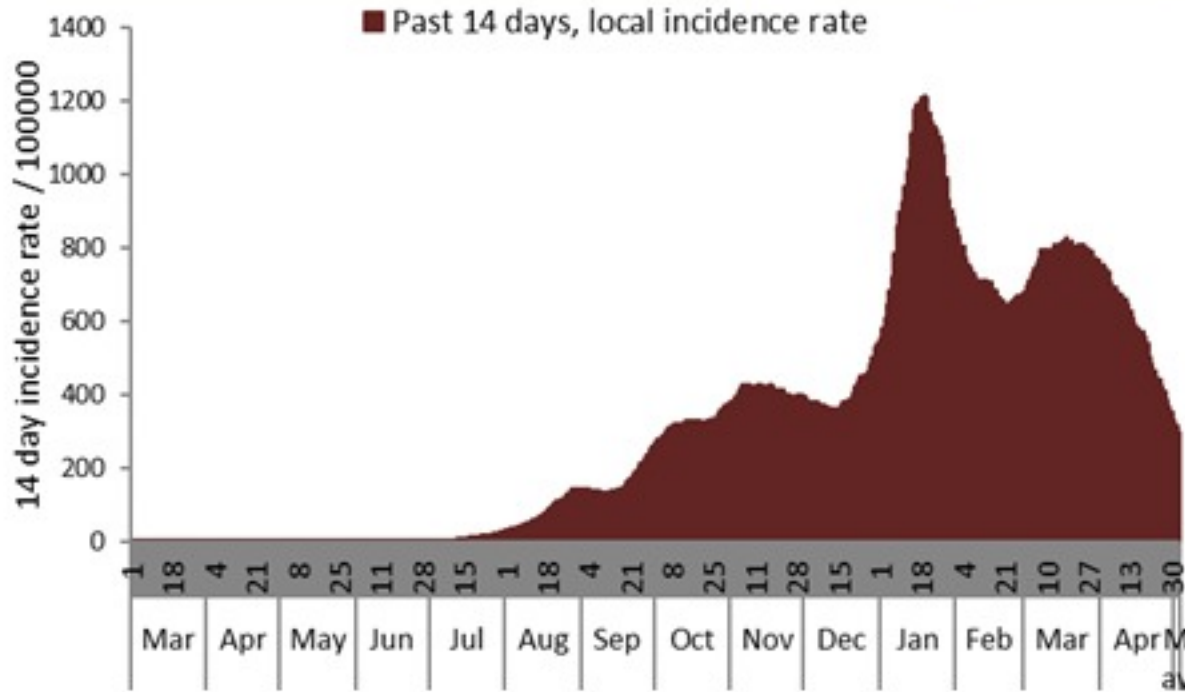
توزيع الحالات حسب الاسبوع في محافظة النبطية



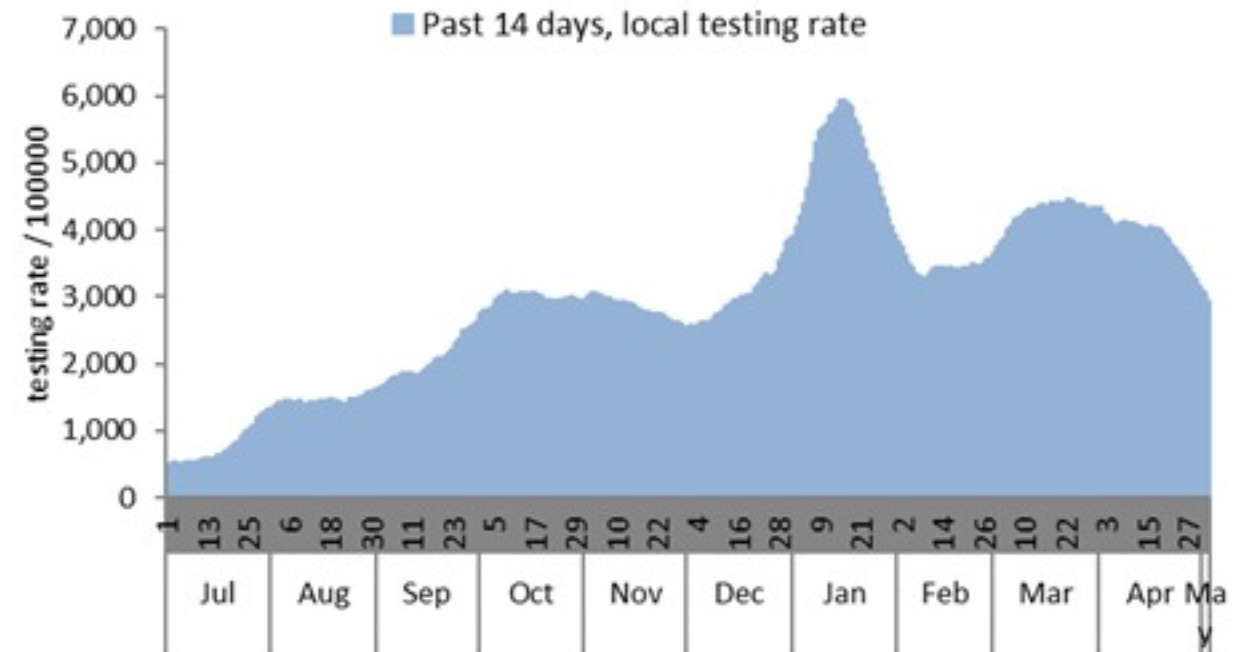
توزيع الحالات حسب الاسبوع في محافظة عكار



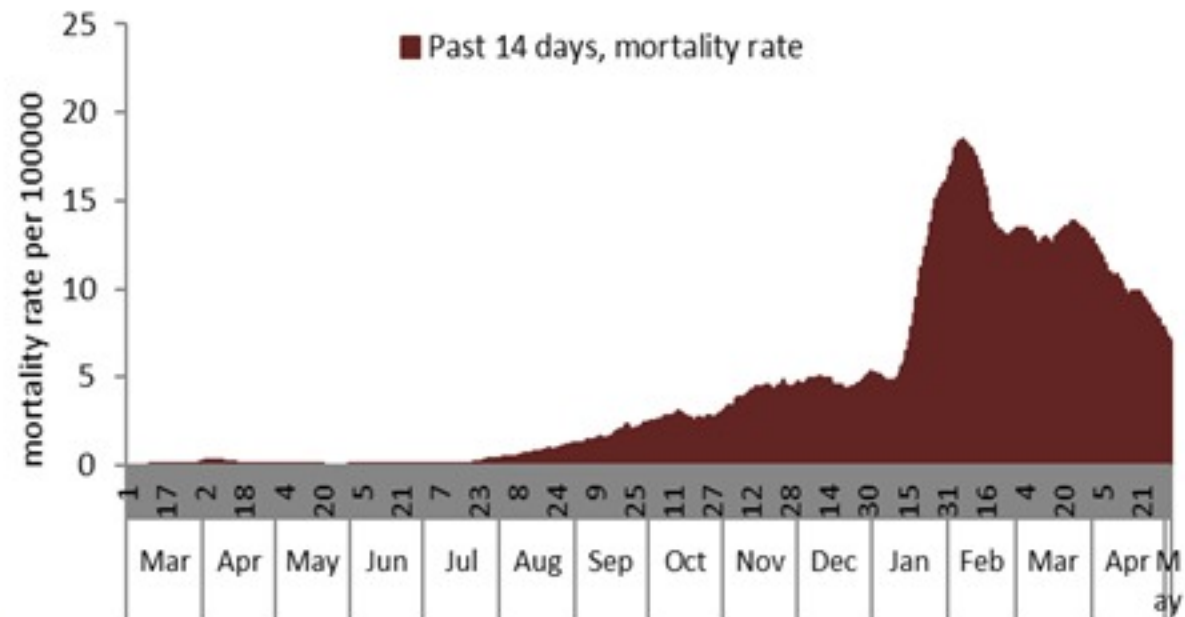
نسبة الحالات الجديدة لكل مئة الف نسمة خلال 14 يوم السابقة
Incidence rate for the 14 days (/100000)



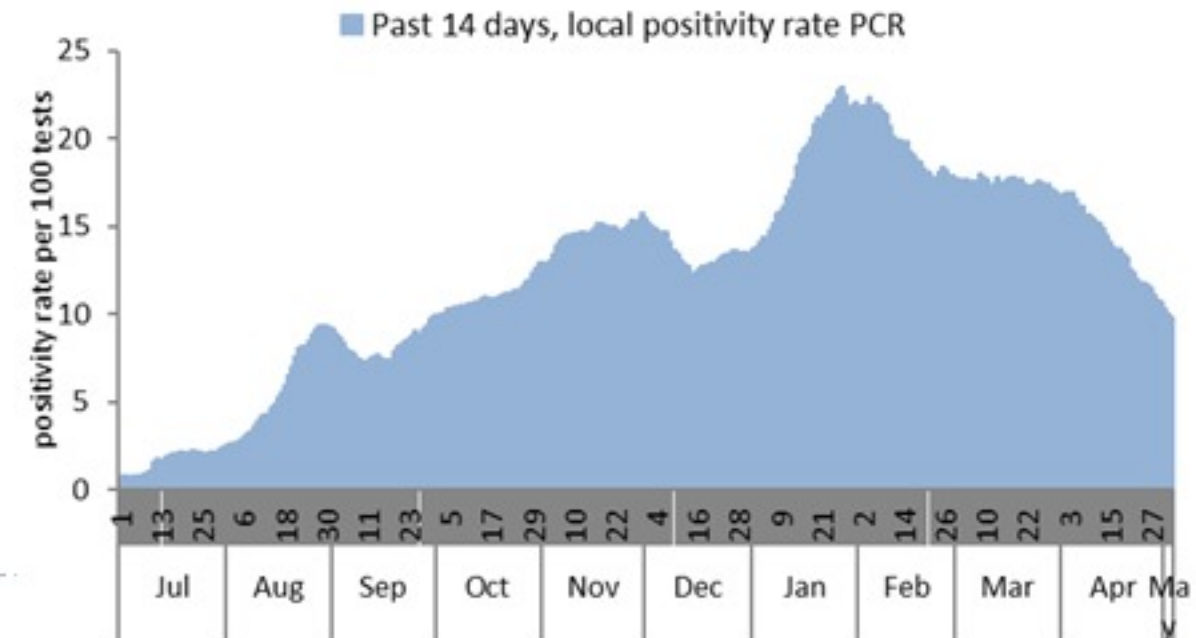
نسبة الفحوصات المحلية لكل مئة الف نسمة خلال 14 يوم السابقة
Testing rate for the past 14 days (/100000)



نسبة الوفيات لكل مئة الف نسمة خلال 14 يوم السابقة
Mortality rate for the past 14 days (/100000)

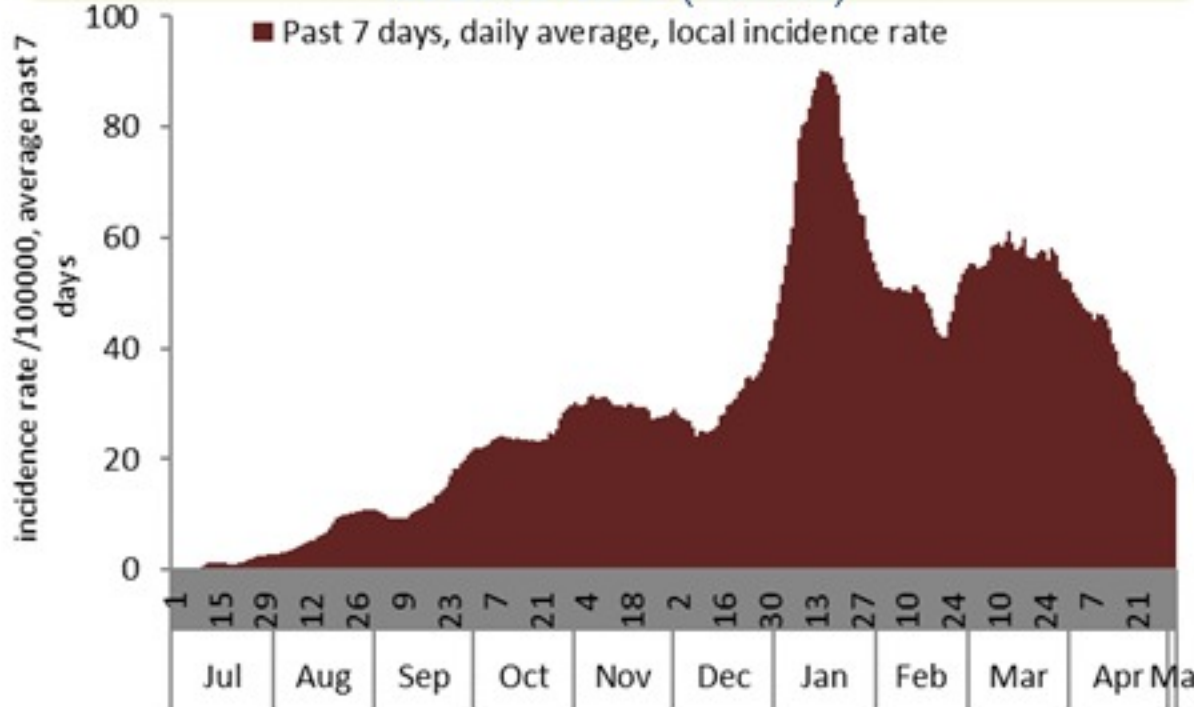


النسبة المئوية للفحوصات المحلية الإيجابية خلال 14 يوم السابقة
Positivity rate for the past 14 days (%)



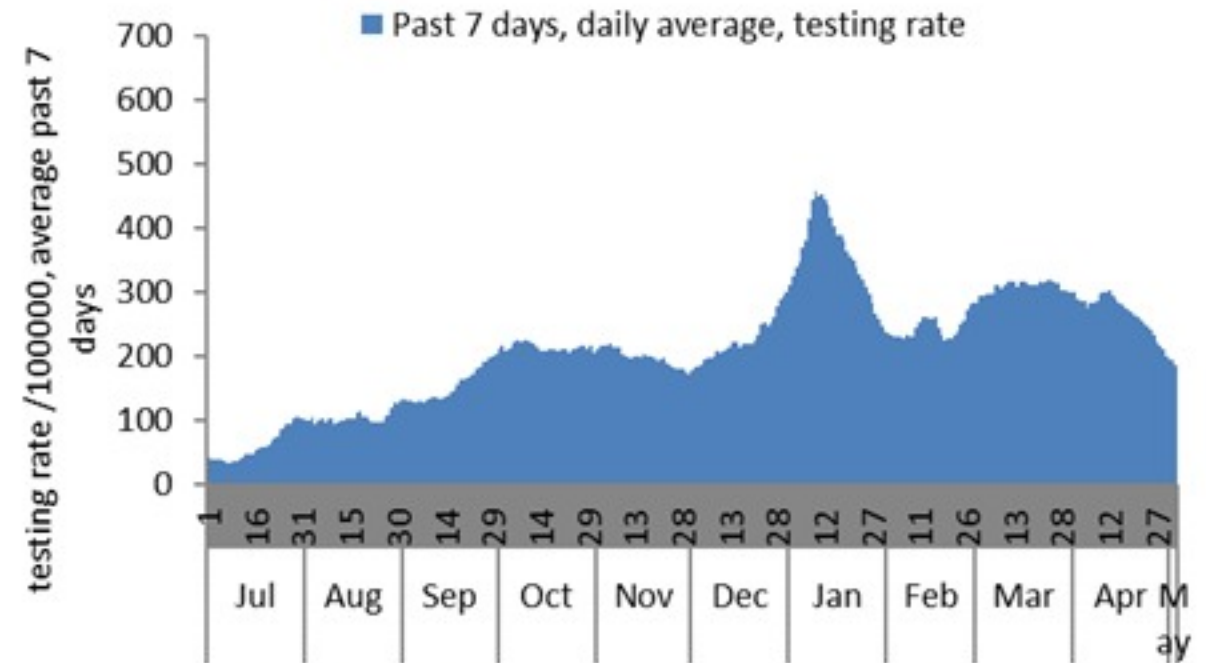
نسبة الحالات الجديدة لكل مئة ألف نسمة

Incidence rate s (/100000)



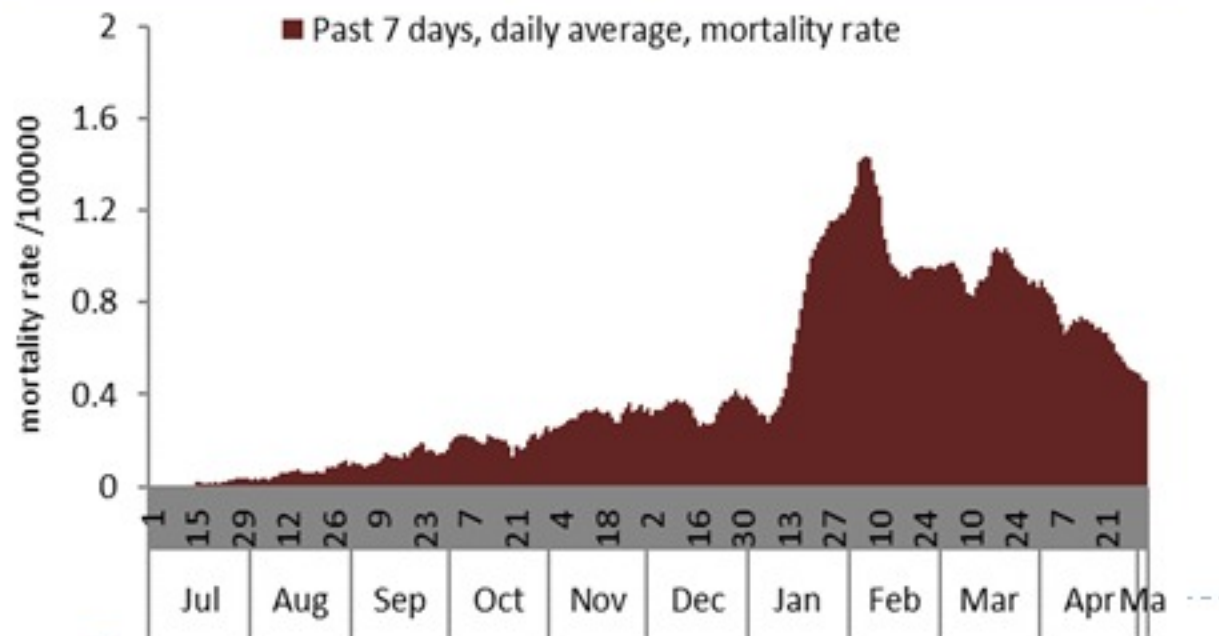
نسبة الفحوصات المحلية لكل مئة ألف نسمة

Testing rate (/100000)



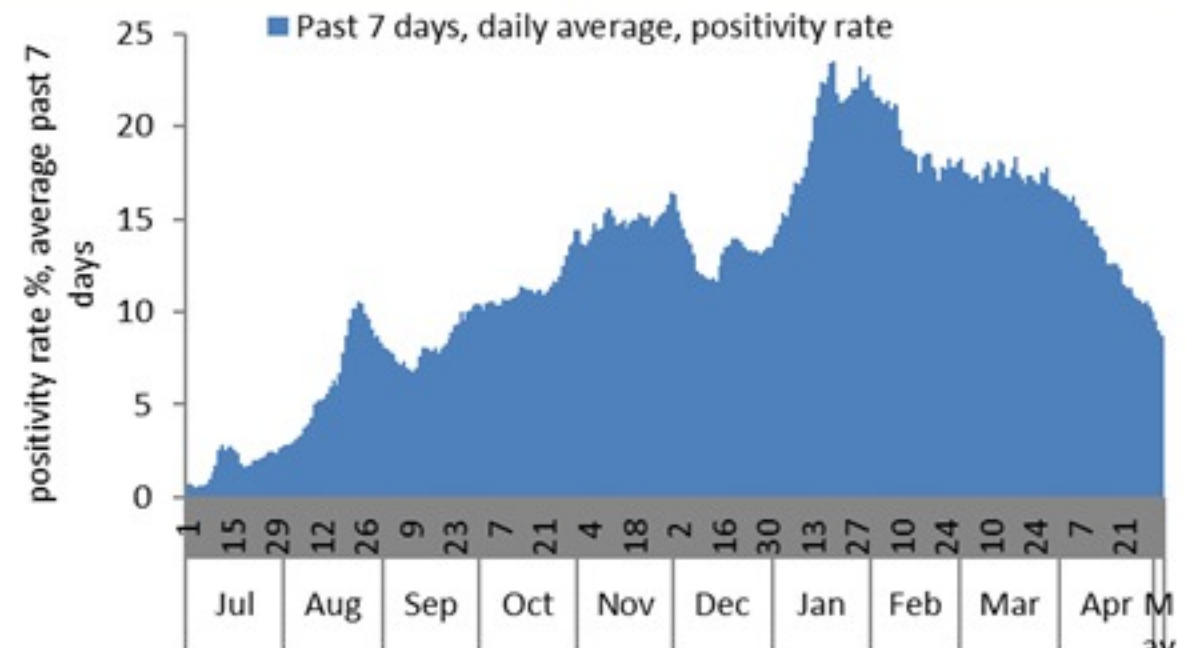
نسبة الوفيات لكل مئة ألف نسمة

Mortality rate (/100000)

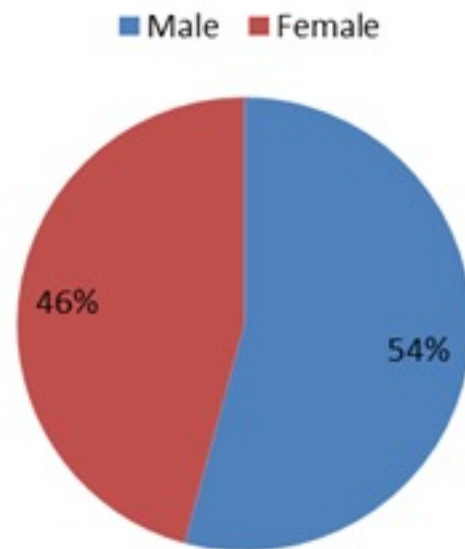


النسبة المئوية للفحوصات المحلية الإيجابية

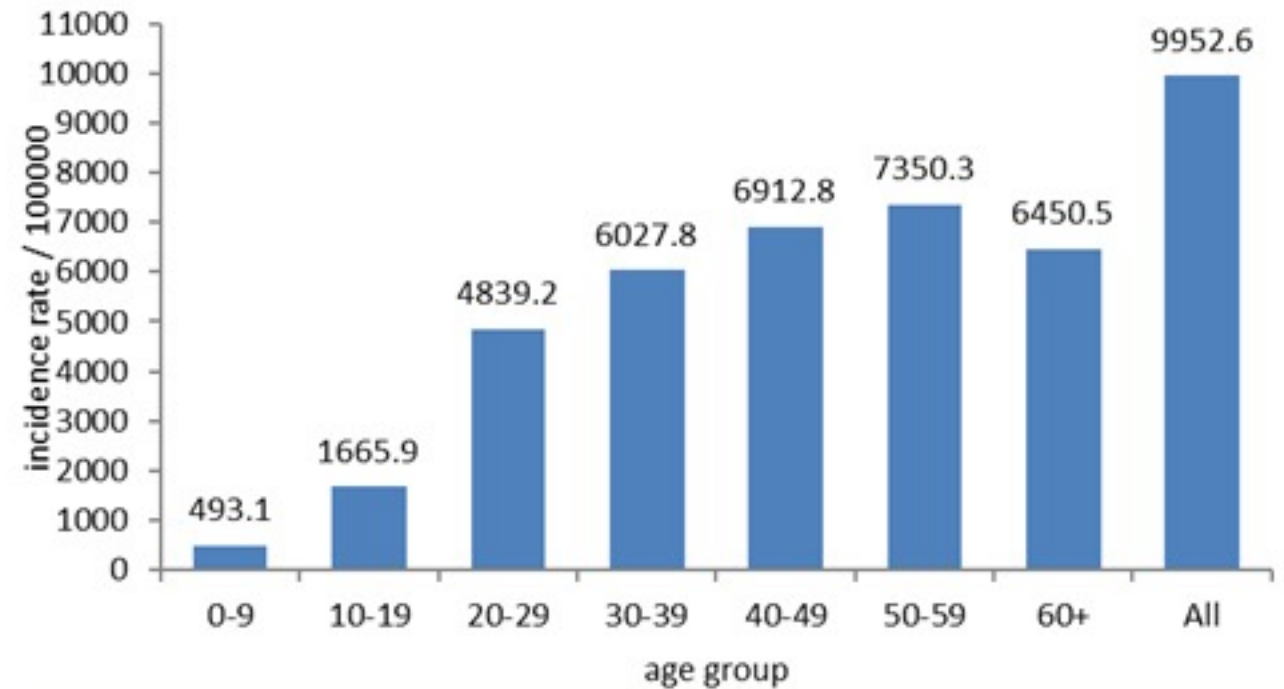
Positivity rate (%)



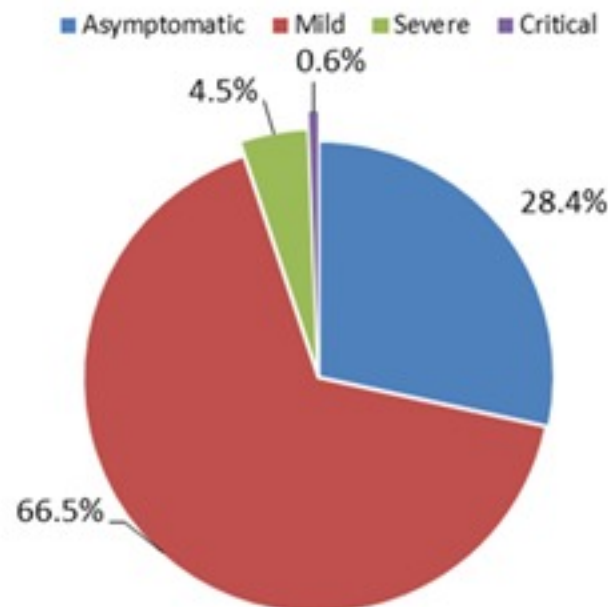
توزيع الحالات حسب الجنس
Case distribution by gender (%)



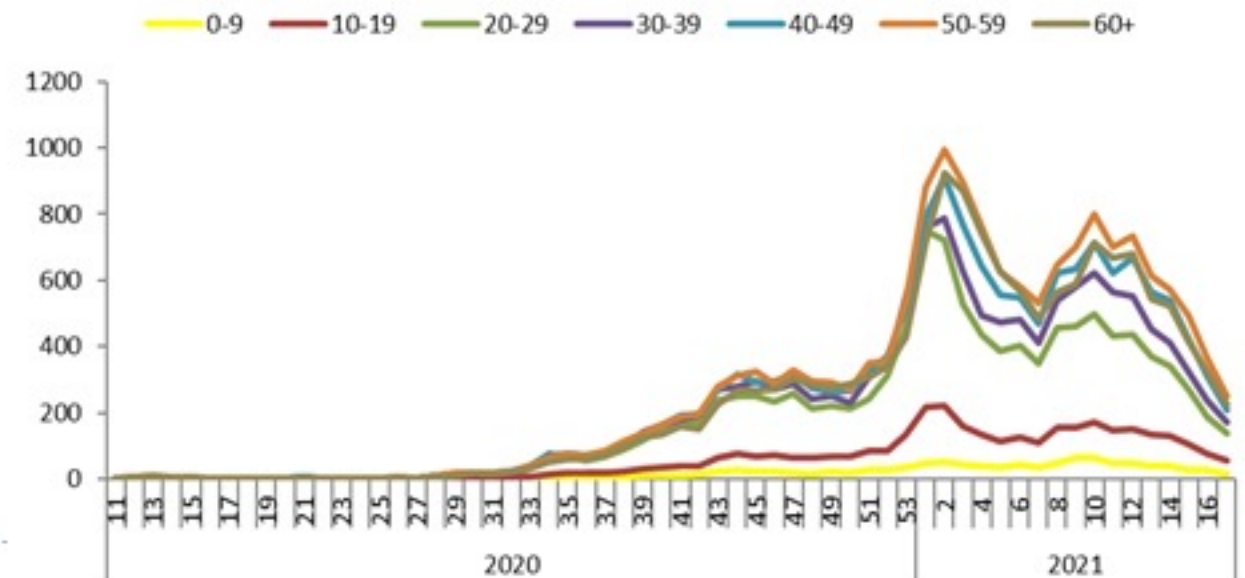
نسب الحدوث التراكمية حسب الفئة العمرية (لكل مئة ألف نسمة)
Age-specific cumulative incidence rate (/100000) 2



توزيع الحالات حسب المرض (%)
Case distribution by severity (%)



نسبة الحدوث حسب العمر والاسبوع (لكل مئة ألف نسمة)
Age specific incidence rate by age group and week (/100000)

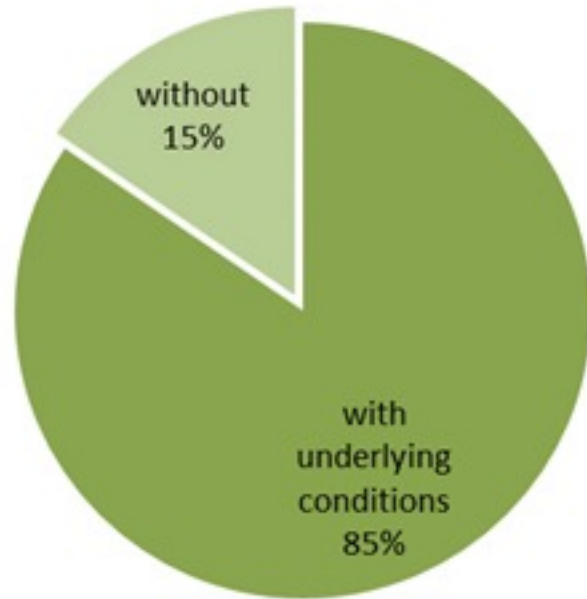




جدول حالات الوفاة المسجلة خلال 72 ساعة المنصرمة والمثبتة
Line list of confirmed covid-19 deaths for the past 72 hours

وجود امراض مزمنة	العمر (سنة)	الجنس	السكن (القضاء)	المستشفى	#	وجود امراض مزمنة	العمر (سنة)	الجنس	السكن (القضاء)	المستشفى	#
نعم	71	أنثى	النبطية	راعب حرب	34	نعم	36	أنثى	الشوف	سبلين الحكومي	1
نعم	71	ذكر	عاليه	الحياه	35	نعم	39	أنثى	المتن	مار يوسف	2
نعم	71	ذكر	زحلة	المنزل	36	كلا	48	ذكر	الشوف	سبلين الحكومي	3
نعم	72	أنثى	عكار	اليوسف الطبي	37	نعم	48	ذكر	البقاع الغربي	أطباء المناره	4
نعم	74	أنثى	زحلة	شوره	38	نعم	51	ذكر	عكار	المنلا	5
نعم	74	ذكر	عكار	طرابلس الحكومي	39	نعم	51	ذكر	المنية الضنية	المنية الحكومي	6
نعم	75	ذكر	صيدا	حمود	40	نعم	52	ذكر	المتن	العسكري	7
نعم	75	أنثى	طرابلس	هيكل	41	كلا	57	أنثى	الشوف	سبلين الحكومي	8
نعم	76	ذكر	طرابلس	طرابلس الحكومي	42	كلا	57	ذكر	عاليه	العسكري	9
نعم	77	أنثى	بيروت	العسكري	43	نعم	57	أنثى	زحلة	دار الأمل	10
نعم	78	ذكر	زحلة	تل شبحا	44	نعم	57	ذكر	زحلة	البقاع	11
نعم	78	أنثى	المتن	الجيتاوي	45	نعم	58	ذكر	جبيل	سينه الماريتيم	12
نعم	78	أنثى	المنية الضنية	طرابلس الحكومي	46	نعم	59	أنثى	بيروت	الجامعة الأمريكية	13
نعم	78	ذكر	المتن	مار يوسف	47	نعم	60	أنثى	النبطية	بري الحكومي	14
نعم	79	أنثى	صيدا	الراعي	48	نعم	61	ذكر	عاليه	مار جاورجيوس - الروم	15
نعم	80	ذكر	بيروت	الجامعة الأمريكية	49	نعم	61	ذكر	المنية الضنية	دار الشفاء	16
نعم	80	أنثى	المتن	العسكري	50	كلا	61	ذكر	المنية الضنية	المنية الحكومي	17
نعم	81	ذكر	المتن	مار يوسف	51	نعم	61	ذكر	المتن	مركز كسروان الطبي	18
نعم	81	أنثى	بعيدا	الجيتاوي	52	نعم	61	ذكر	المتن	العسكري	19
نعم	81	ذكر	المتن	العسكري	53	نعم	62	ذكر	النبطية	بري الحكومي	20
نعم	81	ذكر	المتن	مار يوسف	54	نعم	62	أنثى	المنية الضنية	مركز العائلة الطبي	21
نعم	82	أنثى	بعيدا	مار جاورجيوس - الروم	55	نعم	63	ذكر	بيروت	المقاصد	22
نعم	83	ذكر	كسروان	مار يوسف	56	نعم	63	ذكر	المتن	مار يوسف	23
نعم	84	ذكر	بنت جبيل	الليداني الإيطالي	57	نعم	64	أنثى	صور	جبيل عامل	24
نعم	86	أنثى	طرابلس	طرابلس الحكومي	58	نعم	64	ذكر	بعلبك	إين سيدا	25
نعم	86	ذكر	المتن	مار يوسف	59	نعم	65	ذكر	المتن	مار يوسف	26
نعم	86	ذكر	المتن	مار يوسف	60	نعم	66	ذكر	زحلة	البقاع	27
نعم	87	أنثى	المتن	مار يوسف	61	نعم	66	أنثى	بعيدا	الزهراء	28
نعم	89	أنثى	بعيدا	بهمن	62	نعم	66	ذكر	حاصبيا	حاصبيا الحكومي	29
نعم	90	أنثى	مرجعيون	بنت جبيل الحكومي	63	كلا	67	ذكر	عكار	العسكري	30
نعم	92	ذكر	بعيدا	العسكري	64	نعم	67	ذكر	المتن	بلفو	31
نعم	92	ذكر	المتن	سرحال	65	نعم	68	ذكر	زحلة	الهرابي الحكومي	32
نعم	95	ذكر	بيروت	مار جاورجيوس - الروم	66	نعم	70	ذكر	طرابلس	طرابلس الحكومي	33

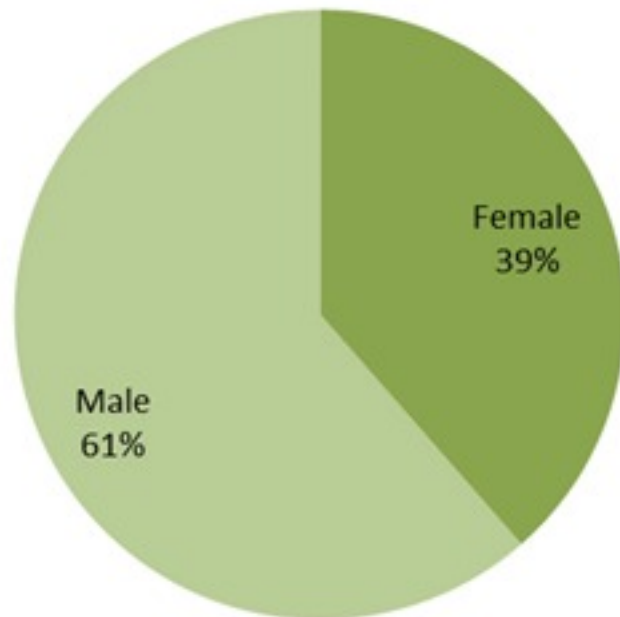
توزيع الوفيات حسب وجود امراض مزمنة او ظروف صحية (%)
Deaths by presence of underlying conditions (%)



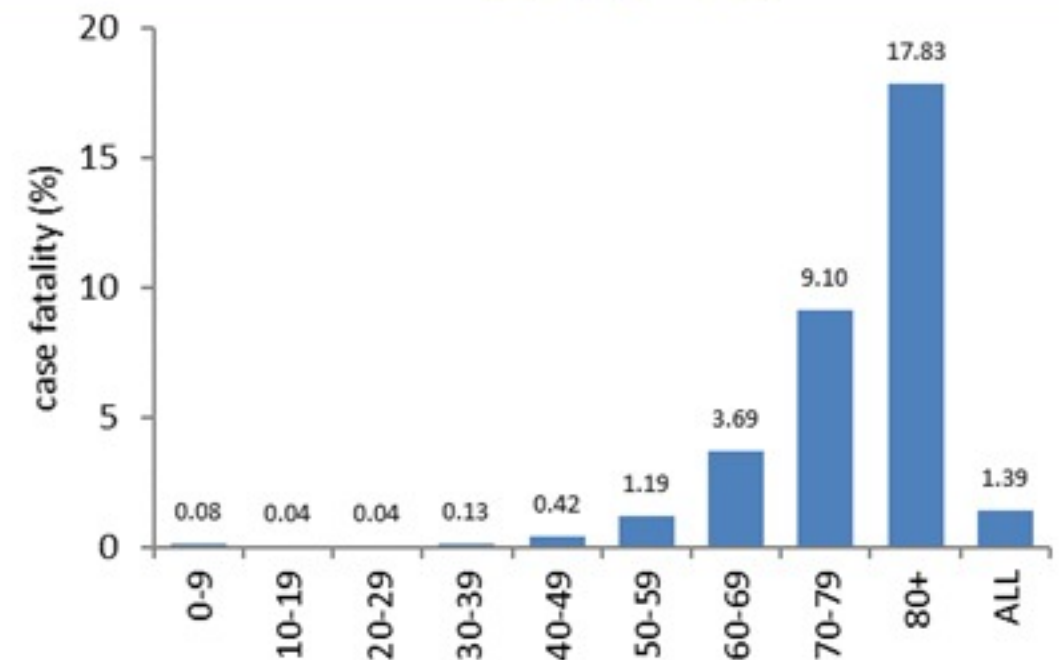
جدول خصائص الوفيات
Distribution of deaths by age group

وجود امراض مزمنة او وضع صحي خاص Underlying conditions	نسبة الاماتة % Case fatality %	عدد حالات الوفاة Number of deaths	الفئة العمرية Age group
8	0.08	9	0-9
14	0.04	15	10-19
30	0.04	41	20-29
82	0.13	123	30-39
212	0.42	315	40-49
597	1.19	761	50-59
1243	3.69	1481	60-69
1880	9.10	2133	70-79
2212	17.83	2490	80+
6278	1.39	7368	Total المجموع

توزيع الوفيات حسب الجنس (%)
Deaths by sex (%)



نسبة الوفيات حسب العمر (%)
Case fatality by age group (%)



جدول الحالات للأيام الثلاثة السابقة لتاريخ 04 أيار 2021 – حسب البلدات (1)
Cases distribution by locality for past 3 days (1)

بيروت	كفر شيما	2	مار بطرس كرم القين	1	بيحا (الشوف)	3	البلونة	5
المناره (بيروت)	وادي شحرور العليا	1	القطيطره (المتن)	3	زعرور (الشوف)	1	السهيبة (كسروان)	3
كربطم	القلعة (بعيدا)	1	شاوية القطيطره	1	كفر نبرخ	1	عزير	1
الحمرا (بيروت)	يزيدين	7	السهيبة (بكتيا)	4	بتلون	1	شنعير	1
عين القينة (بيروت)	قيد التحق	1	شرين	3	الباروك	1	حريصا (كسروان)	1
المصيطبة	المتن	6	برمانا (المتن)	2	قيد التحق	4	العينة	1
مار الياس	برج حمود	6	السهيبة (بعيدات)	9	عاليه	1	درعون	1
الصدائع	النبعه	1	بيت مري	2	شويقات العمروسية	14	الغبالة	1
الظريف	سن القيل	9	ضهر الصوان (المتن)	4	حي السلم	24	يحشوش	1
المزرعة (بيروت)	جديده المتن	4	المئين	3	خلده	6	القلبيعات (كسروان)	4
برج أبو حيدر	البوشرية	6	عينطورة (المتن)	5	شويقات الامراء	9	عشقوت	3
البسطا الفوقا	الدوره	2	شوير	1	دير قوبل	4	المريجة (عشقوت)	1
الطريق الجديده	الروضه (بوشرية)	23	ضهور الشوير	2	عرمون (عاليه)	28	فيطرون	5
راس النبع (بيروت)	السبيبه	8	بتغرين	1	بشامون	11	حراجل	6
البسطا التحتا	دير مار روكز	3	شويا (المتن)	1	عين جنوب	1	قشا	1
البطركية	الذكوانه	1	الفوار	5	بسوس	1	نبع المغاره (حراجل)	1
الأشرفية (بيروت)	دير الراعي الصالح	6	قيد التحق	1	عاليه	12	فاريا	1
كورنيش النهر	أنطلياس	1	الشوف	6	عاليه الجديده	6	قيد التحق	1
قيد التحق	منقلة مزهر	51	الذامور	1	المشرع (عاليه)	2	جيبيل	2
بعيدا	جل الذيب	27	السحديت	2	عين الرمانه (عاليه)	1	جيبيل	7
الشيح	النقاش	27	الناعمه	6	كيقون	2	مستيتا	2
الجناح	الزلقا	2	شحييم	7	شمانن	9	بلاط (جيبيل)	1
الاوراعي	بياقوت	12	مزبود	1	صوفر	1	عمشيت	3
بير حسن	مزرعة الحضيره	9	دلهورن	1	عين داره	2	حالات	5
المدينة الرياضية	الضيبه	1	داريا (الشوف)	4	كسروان	2	حصرايل	1
الغيري	مزرعة دير حوكر	13	برجا	2	جونيه صربا	12	نهر ابراهيم	2
عين الرمانه (الشيح)	المنصورية (المتن)	5	بعاصير	3	جونيه كسليك	2	البرباره (جيبيل)	2
فرن الشباك	النفار	1	النديه	5	نوق مكابل	2	مشمش (جيبيل)	3
حاره حريك	روميه	30	الجيه	2	جونيه عنبر	4	بيت حباق	1
اللليكي	بصاليم	11	جنرا	6	نوق مصبح	3	حيوب	2
برج البراجنه	المطيلب	37	وادي الزينه	2	أنونيس (كسروان)	5	عرفين	1
المريجة (بعيدا)	الرابيه	16	المغبرية (الشوف)	4	جونيه حاره صخر	1	العاقوره	3
رمل العالي	قرنة شهوان	1	الزعرورية	3	جونيه ساحل علما	1	قيد التحق	13
تحويطة الغدير	اليسار	3	بشتقين	2	كفر ياسين	3	طرابلس	1
بعيدا	الربوه	14	البيره (الشوف)	4	أدما والدفه	2	طرابلس الزيتون	2
الحازمية (بعيدا)	بيت الشعار	3	بعقلين	5	الصفرا (كسروان)	3	طرابلس الثل	1
الفياضية	ديك المحدي	1	الجاهلية	4	عين الصفرا	3	طرابلس القبة	2
الحدث	مزرعة يشوع	46	البطمة	2	البوار	1	طرابلس القباة	1
بطشاي	بكتيا	3	بعتاتا (الشوف)	1	عجلائون	4	مينا طرابلس 1	5

جدول الحالات للأيام الثلاثة السابقة لتاريخ 04 أيار 2021 – حسب البلدات (2)
Cases distribution by locality for past 3 days (2)

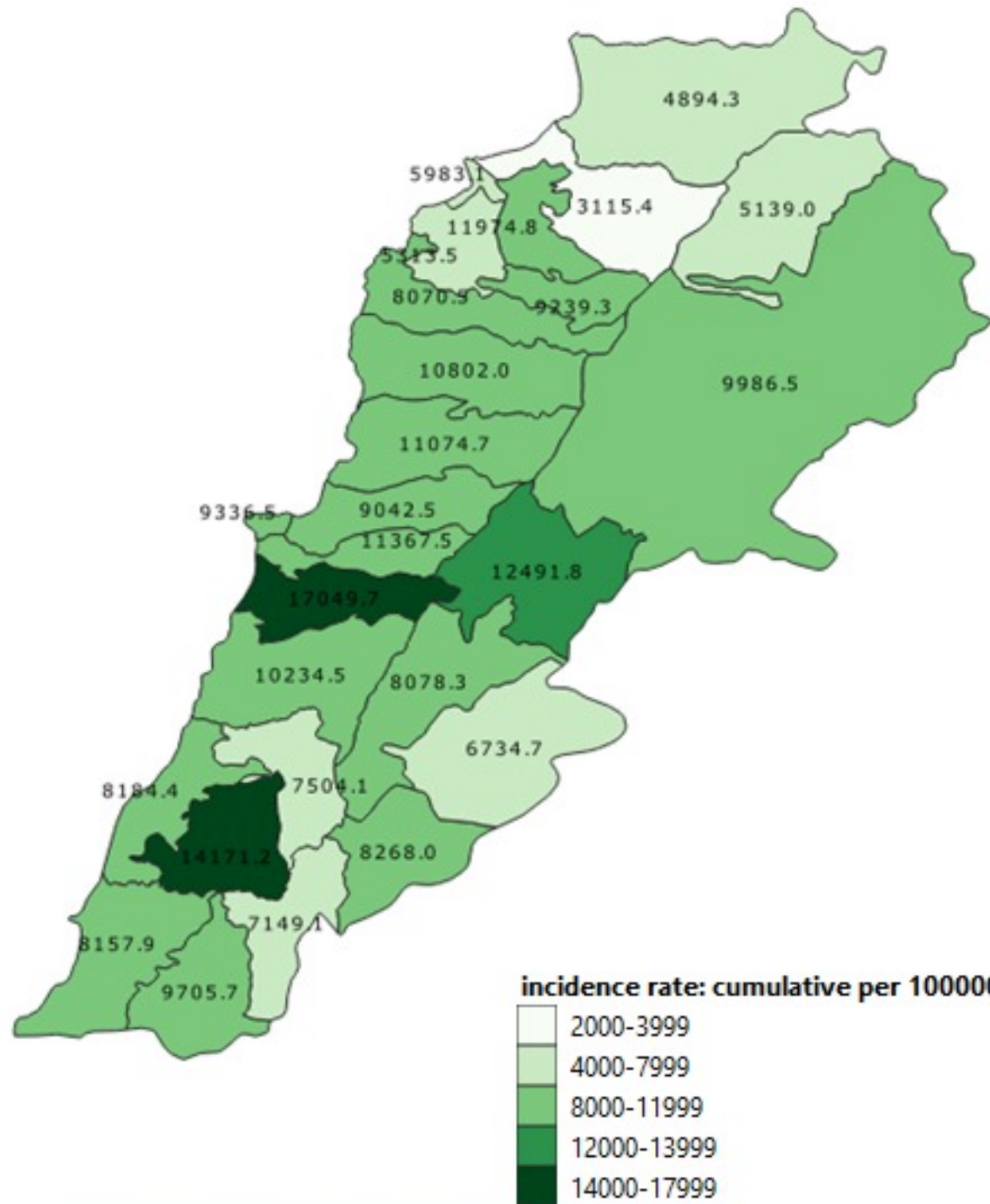
2	مروانية	2	نبي شيت	1	يوحون اولوك (عنجر)	1	ذوق الحبالصة	7	البدوي
1	اركي	1	بريتال	1	مجدل عنجر	1	بزينا	2	مدينة الجديدة
1	عرب الجل	1	شليفا	1	رياق	3	عكار العتيقه	16	قيد التحق
2	عنقون		الهرمل	1	عين كفر زيد	2	الكوشا		الكوره
4	كفر حتا (صيدا)	1	هرمل	3	قيد التحق	1	سعدين	1	اميون
1	كفر ملكي (صيدا)	1	قصر (الهرمل)		البقاع الغربي	1	العبودية	1	بزيزا
13	قيد التحق	2	كنيسة (راس بعلبك الغربي)	3	مشغره	3	برقابل	1	كفر حزير
	صور		راشيتا	1	عين التينة (ب-غ)	1	عيون الغزلان	1	عين عكرين
15	صور	1	مزرعة جب فرح	1	صيتيت	2	رحبه	2	دده
1	صور جل البحر الشمالي	1	ضهر الاحمر	1	باب مارع	1	أكروم	1	أفنه
15	برج الشمالي	1	محينه (راشيتا)	4	جب جين	7	قيد التحق	1	راس مسقا
2	دير قانون العين	2	خربة روحا	2	لا		بشري	4	ضهر العين
2	سماعية		صيدا	5	كامد اللوز	4	بشري	2	قيد التحق
2	جويا	31	صيدا القديمة	4	عزه	2	حدث الجبه		زهرتا
1	مجانل	1	صيدا الذكرمان	1	سلطان يعقوب	6	حدشيت	7	زهرتا
3	محروه	5	هلاية (صيدا)	2	قروون		المدية الضنيه	2	بيت حوكر
1	بانوح (صور)	6	حاره صيدا	3	حوش الحرمة	5	المدية	1	طلما
1	باريش	1	ميه وميه	2	صويري	2	سير الضنيه	1	بسبعل
1	بياض	10	عين الحلوه	3	لبايا	1	كفر حبو	2	عرجس
16	معركة	2	صالحية (صيدا)	5	بحمر (ب-غ)	1	قيد التحق	1	داريا (زهرتا)
6	معروب	1	مجدليون	2	زلايا		رحلة	4	راس كيفا
1	صديقين	3	عبرا	1	قيد التحق	1	رحلة الميدان	2	كرم سده
1	عين بعال	1	قرية (صيدا)		بعلبك	2	رحلة الراسية	1	مرياطا
7	بازورية	2	بقسطا	18	بعلبك	5	رحلة المعلقة	1	حيلان
1	حناوي	1	عين الذلب	1	مقنة	5	رحلة كرك نوح	3	قيد التحق
1	دير كيفا	6	هازية	2	راس بعلبك السهل	1	رحلة أراضى		البترون
4	طير دبه	1	مغدوشة	2	فاكهة	4	فرزل	1	البترون
6	شهابية (طير زينا)	4	قناريت	4	عرسال	2	أبلح	2	شكا
1	رمادية	4	أرزى	4	لبوه	1	نيحا (رحلة)	1	جران البترون
2	طورا	2	خرايب (صيدا)	1	توفيقه	2	كسارا	1	بجدرقل
2	دير قانون النهر	5	زرارية	1	زبود	4	شتورا	1	نوما
1	كنيسة (صور)	1	عدلون	3	قاع بعلبك	2	جلالا	1	كفر حلدا
3	حلوسية	2	بابلية	1	نبعا الدموم	2	مكسة		عكار
3	بدياس	1	عساية	1	يونين	1	جديتا	2	حلبا
9	عباسية (صور)	10	صرفند	9	دير الاحمر	6	سعدنايل	1	عندل
2	مالكية الساحل	5	بيسارية	2	بيت شاما	2	قب الياس	2	كروم عرب
2	زيقين	1	كوثرية السيد	2	تمنين التحتا	1	بوارج	4	جديدة الجومه
3	قليلة (صور)	5	تقاحتا	2	شمسطار	7	بر الياس	1	منياره
1	منصوري	2	سكسكية	2	طاريا	4	عنجر (حوش موس)	1	مشحا

جدول الحالات للأيام الثلاثة السابقة لتاريخ 04 أيار 2021 – حسب البلدات (3)
Cases distribution by locality for past 3 days (3)

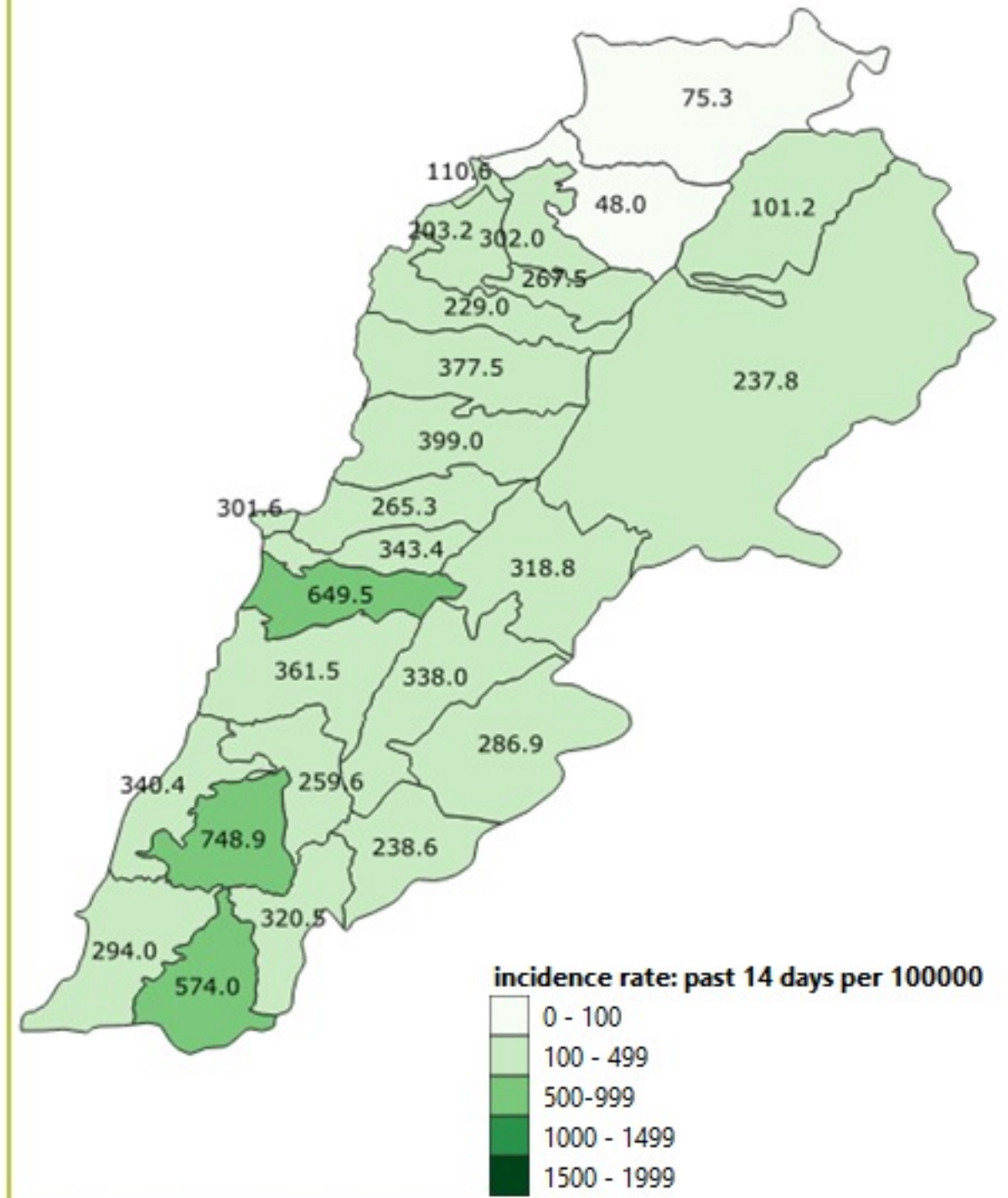
52	كضاء قيد التحق	2	صير الغربية	2	مجدل زون
		26	قيد التحق	1	شمع
			بنت جبيل	1	بياضة (صور)
		3	بنت جبيل	1	ظهيره
		2	حنينا (بنت جبيل)	2	قيد التحق
		1	مارون الراس		جزين
		2	عيترون	1	جزين
		1	رميش	1	عرمتي
		3	صفد البطيخ		النبطية
		4	عيتا الجبل (الزط)	17	نبطية التحتا
		1	شقرا	8	نبطية الفوقا
		2	خرية سلم	5	مزرعة كفر جور
		2	حاريص	1	زبدین (النبطية)
		1	طيري	8	كفر رمان
		2	كفرا (بنت جبيل)	3	شوكين
		5	صربين	7	حبوش
		3	رشاف	6	كفر تبتيت
		2	فرون	2	جباع (النبطية)
		3	ياطر	7	عين قانا
		1	دبل	1	جرجوع
		6	بيت ليف	1	صربا (النبطية)
		5	قيد التحق	2	حومين الفوقا
			مرجعيون	1	بفروه
		1	مرجعيون	3	زفتا
		1	إبل السقي	1	شرقية
		1	قلية	19	تول
		6	خيام (مرجعيون)	2	نميرية
		1	دير ميماس	4	حاروف (النبطية)
		1	عديسة (مرجعيون)	7	نوير (النبطية)
		1	كفر كلا	6	جبشيت
		5	ميس الجبل	7	ميفنون
		2	مجدل سلم	1	عديسيت الشقيف
		2	صوانة (مرجعيون)	4	عينا
			حاصبيا	3	إنصار
		2	حاصبيا	2	زوطر الشرقية
		1	عين جرفا	2	قصيبة (النبطية)
		1	شويّا (حاصبيا)	1	قعقعية الجسر
		1	عين قنيا	3	كفر صير
		1	ميمس	6	يحمير (النبطية)



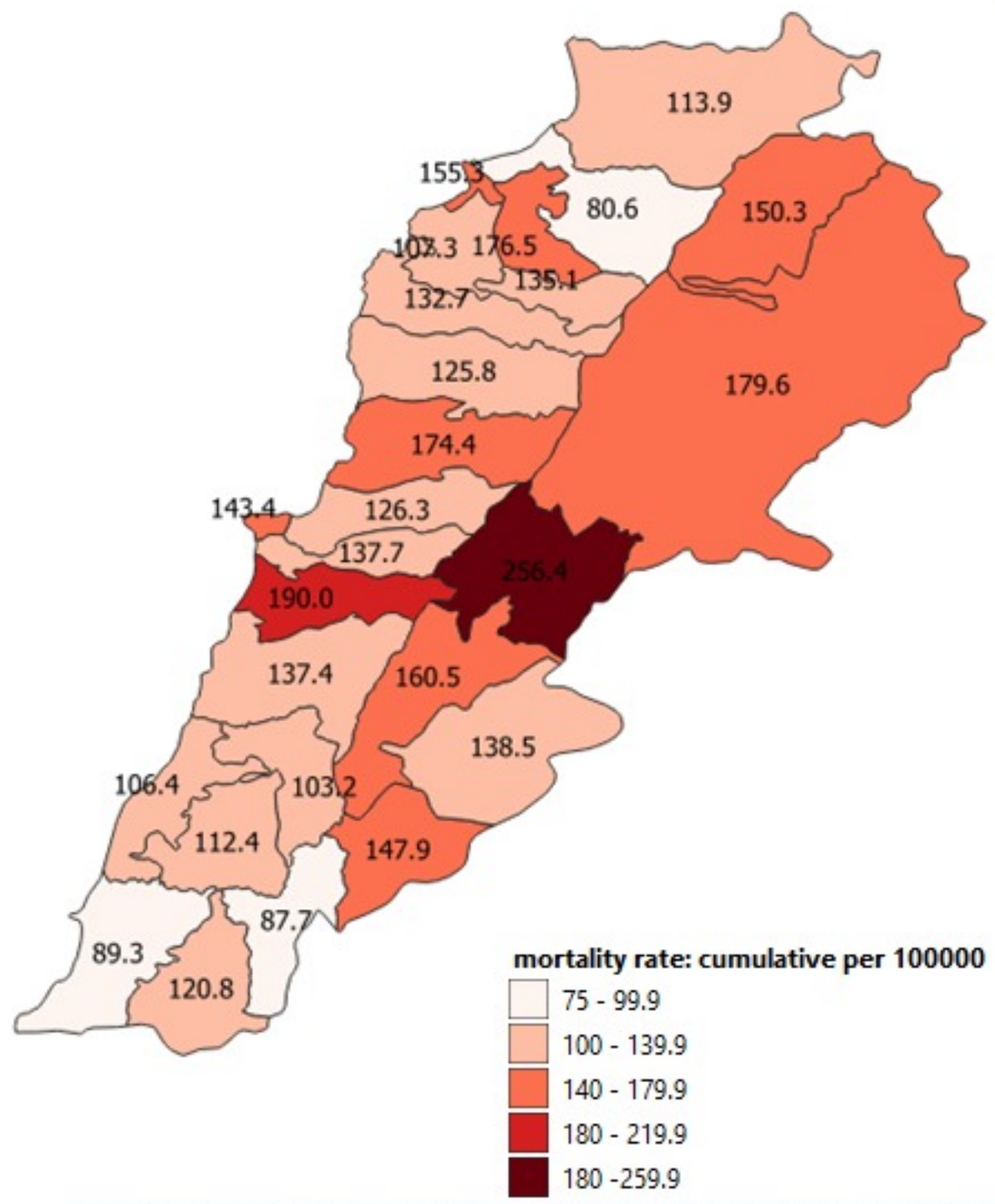
نسب الحدوث التراكمية لكل مئة ألف نسمة
Cumulative incidence rate / 100000



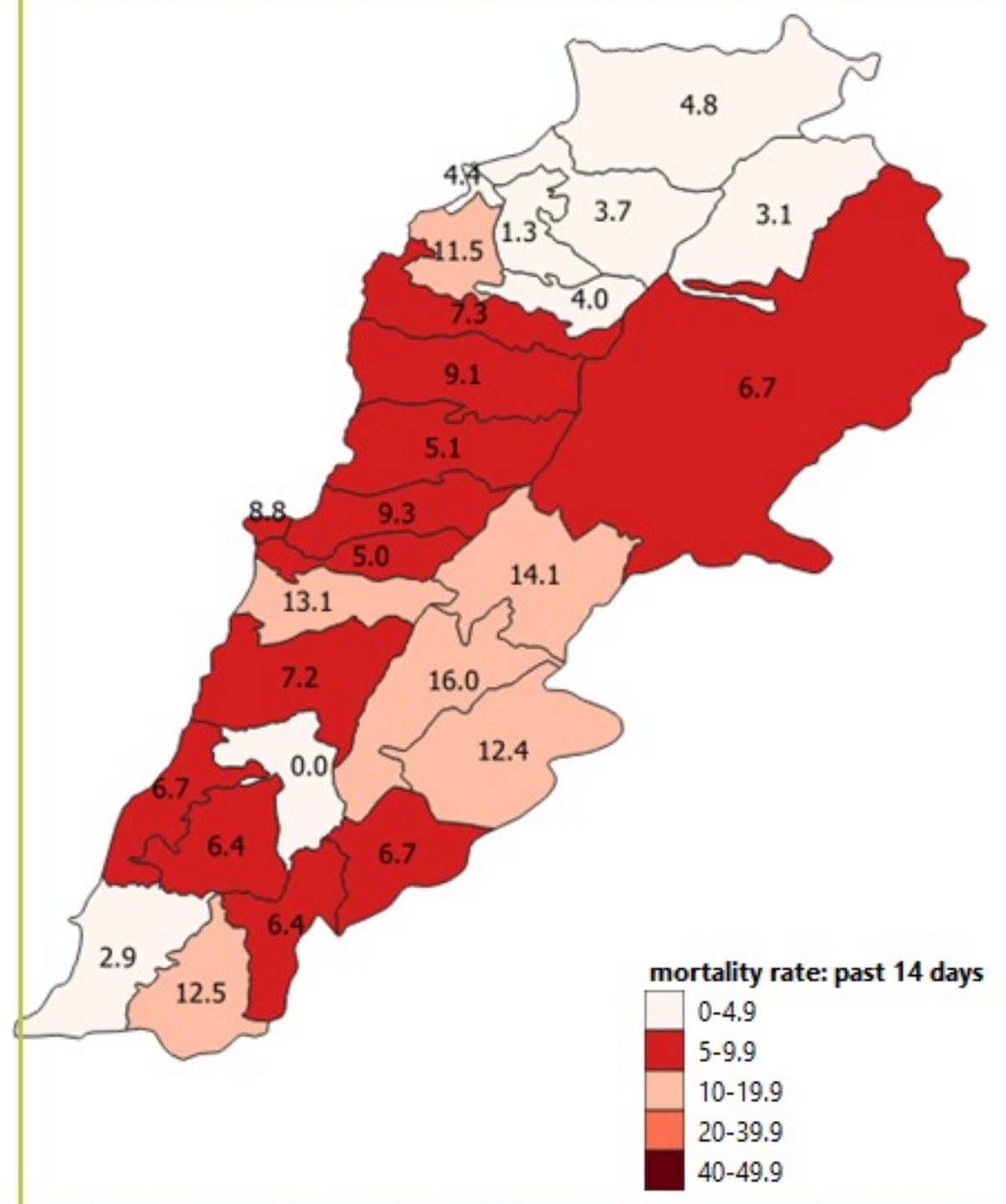
نسب الحدوث لـ 14 الأيام الماضية لكل مئة ألف نسمة
14-day incidence rate / 100000

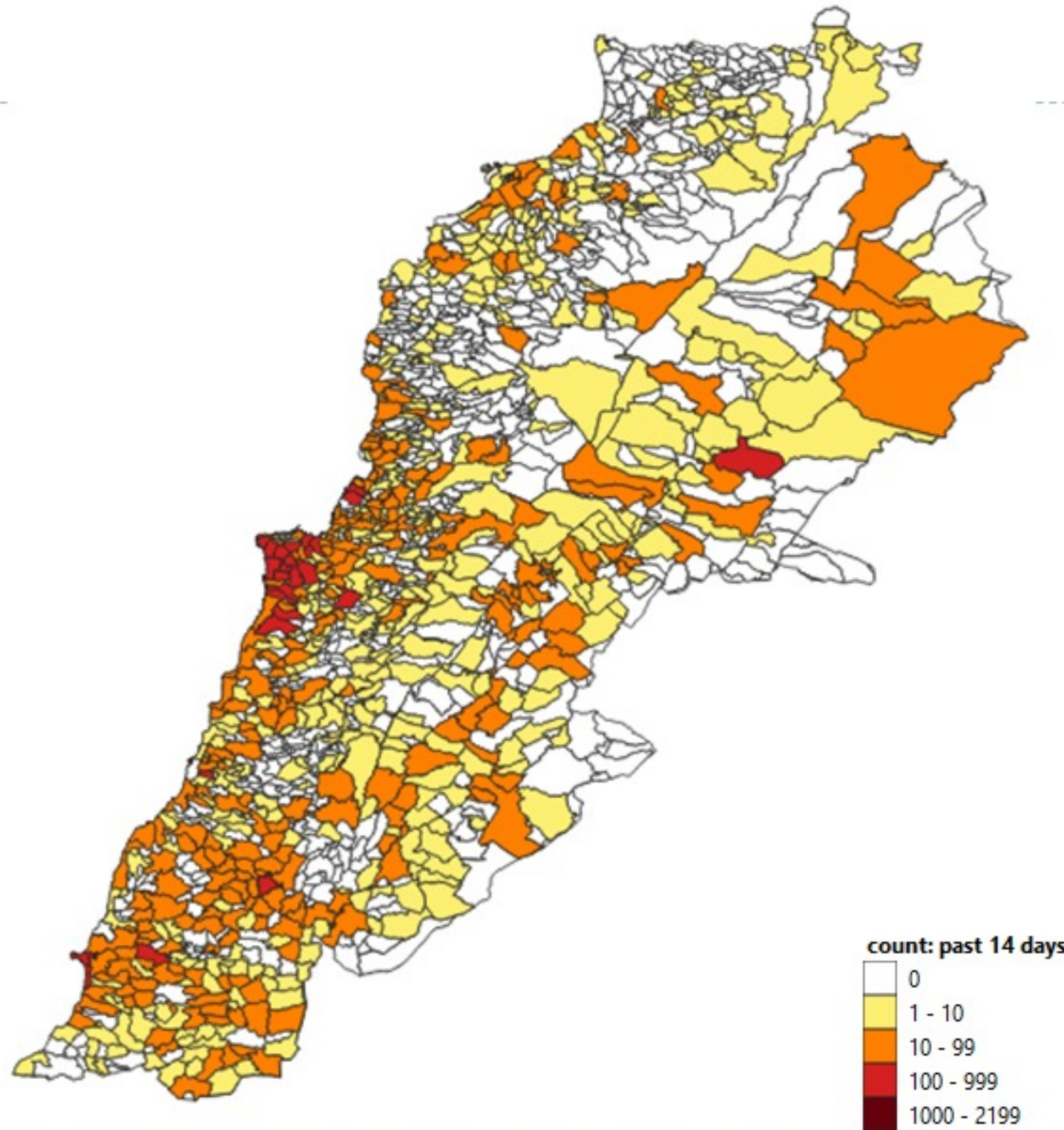


نسب الوفيات التراكمية لكل مئة الف نسمة
Cumulative mortality rate /100000



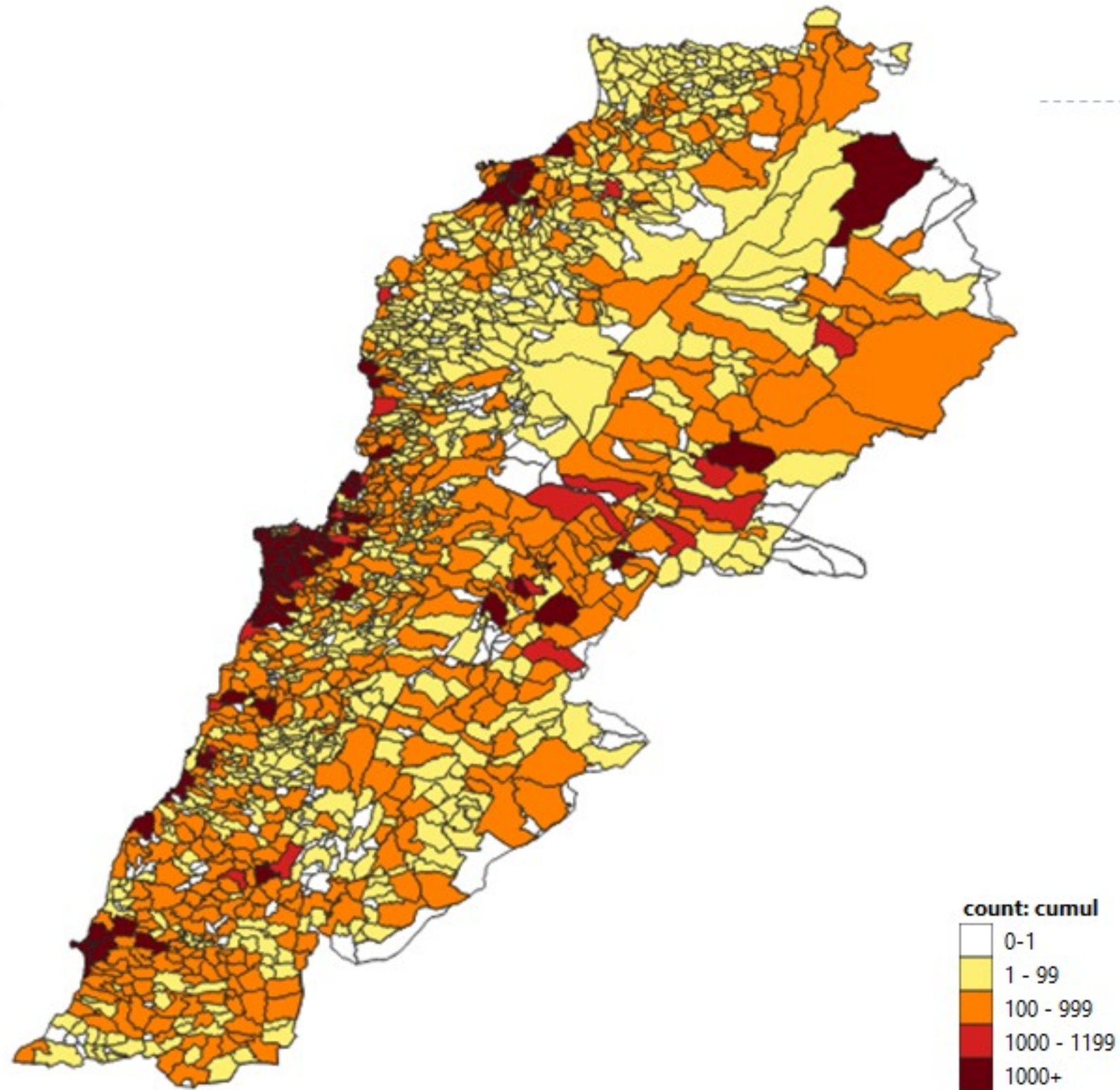
نسب الوفيات لـ 14 الايام الماضية لكل مئة الف نسمة
14-day mortality rate /100000



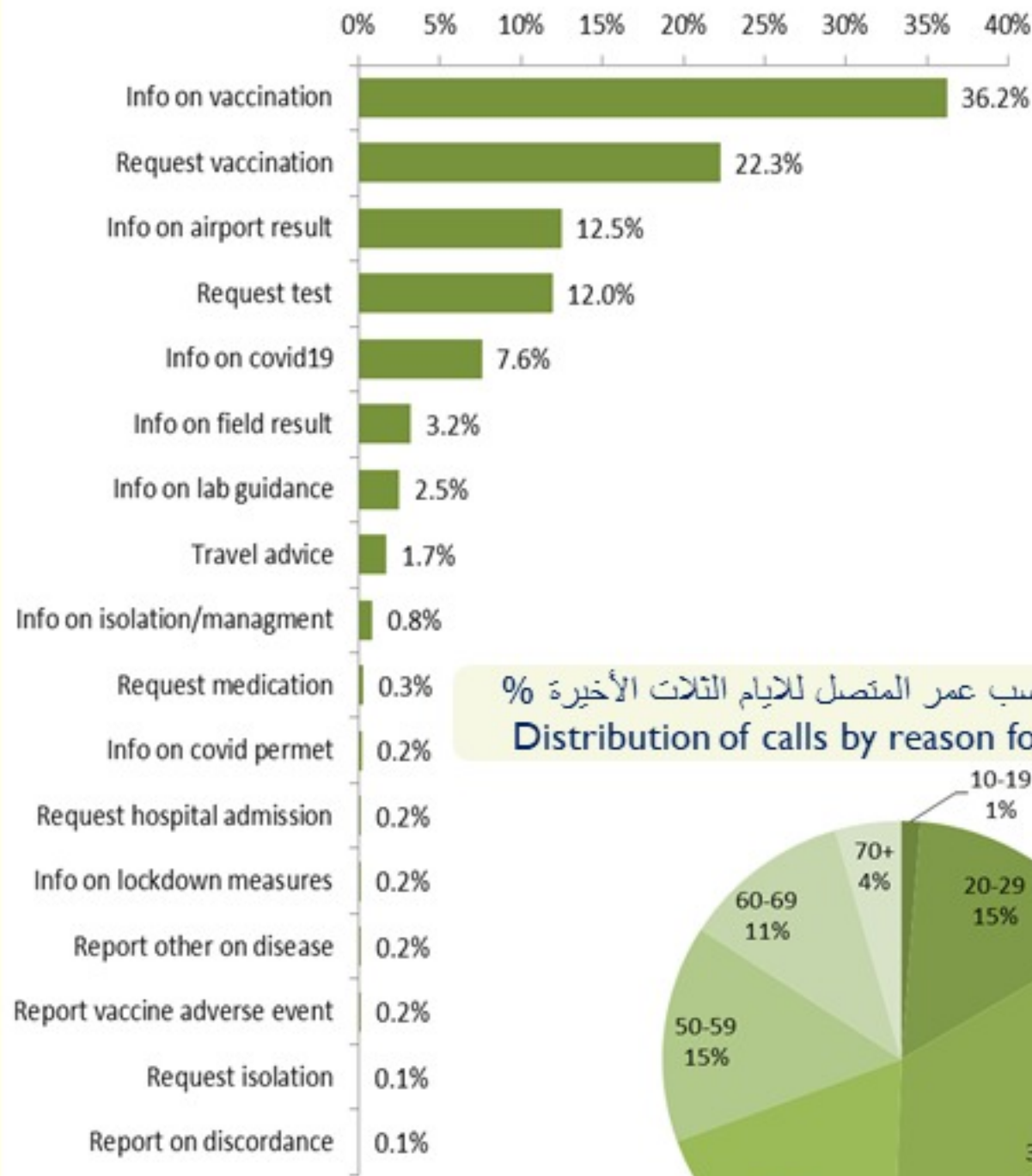




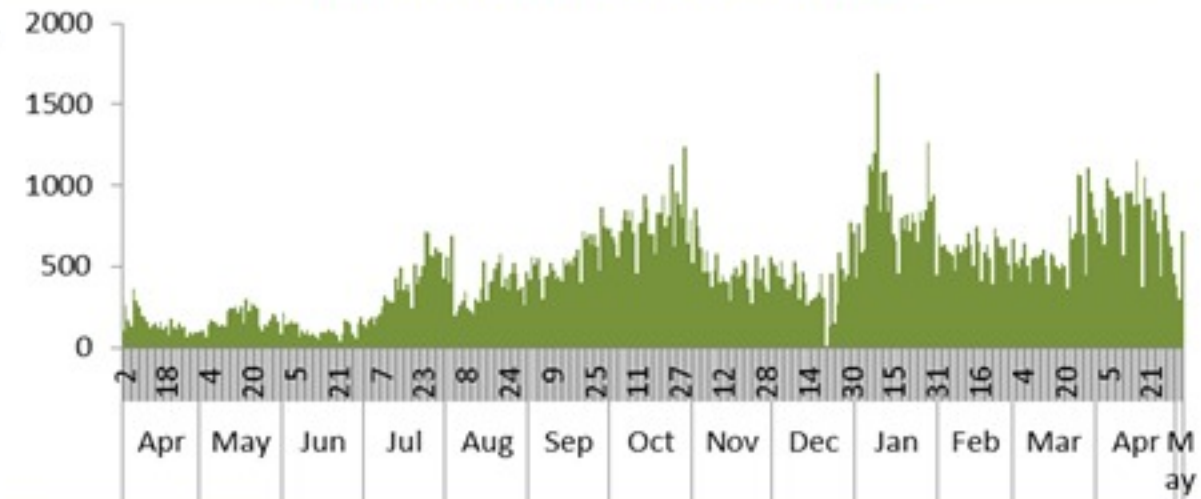
Map of distribution of cumulative number of cases by locality – 04 May 2021



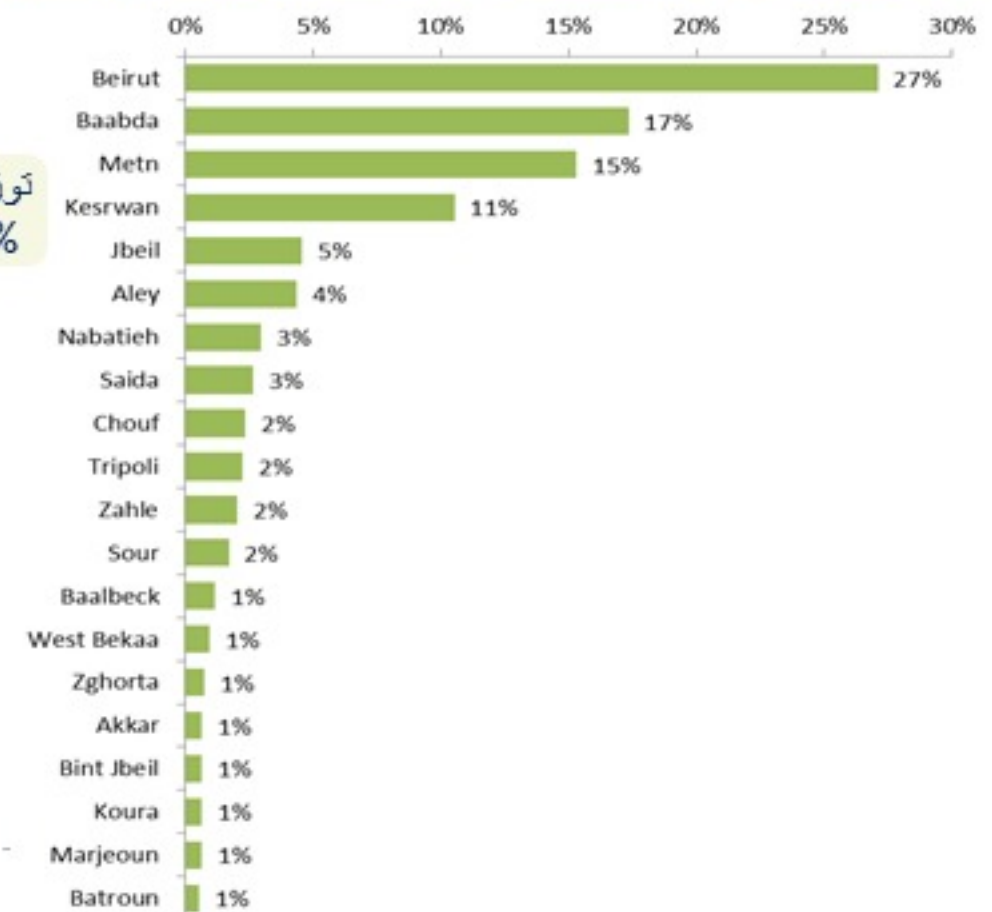
توزيع الاتصالات حسب سبب الاتصال للأيام الثلاثة الأخيرة %
Distribution of calls by reason of call for past 3 days %



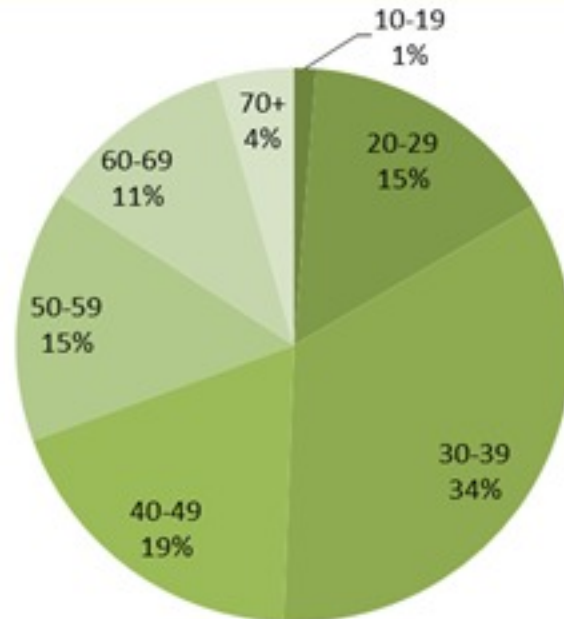
عدد الاتصالات المجاب عليها حسب اليوم
Number of answered calls by day



توزيع الاتصالات حسب قضاء السكن للمتصل للأيام الثلاثة الأخيرة %
Distribution of calls by caza of residence for past 3 days %



توزيع الاتصالات حسب عمر المتصل للأيام الثلاثة الأخيرة %
Distribution of calls by reason for past 3 days %





Newly reported and cumulative COVID-19 confirmed cases and deaths, by Mohafaza, as 04 May 2021

Mohafaza	Cases			Deaths		
	New cases in last 7 days	Change in new cases in last 7 days	Cumulative cases	New deaths in last 7 days	Change in new deaths in last 7 days	Cumulative deaths
Beirut	576	-35%	45387	21	-5%	697
Mount Lebanon	2716	-38%	219380	78	+7%	2844
North	440	-35%	49199	17	0%	1038
Akkar	97	-30%	15343	4	-64%	357
Beqaa	608	-15%	38863	20	-38%	780
Baalbeck Hermel	222	-52%	31500	8	-38%	610
South	918	-26%	57061	11	-48%	686
Nabatieh	717	-29%	34357	12	-8%	356
Lebanon	6442	-34%	529205	171	-15%	7368