



29 حزيران 2020

من توصيات وزارة الصحة العامة:

- خلال هذه الفترة الحساسة، الزامية ارتداء الكمامة خلال التجول او الحركة خارج المنزل
- العزل/الحجر المنزلي
- السلوك الفردي الوقائي: أهمية غسل اليدين، آداب السعال، تجنب لمس العينين والانف والفم، تجنب الاقتراب من أي شخص مريض، تجنب الاماكن المزدحمة والتجمعات
- تشكل الظاهرة الحالية بعدم الالتزام بالتدابير الوقائية خطرا في ازدياد احتمال انتشار العدوى بين الناس

العدد التراكمي للحالات المثبتة في لبنان منذ 21 شباط 2020

1745

عدد الحالات الجديدة من بين المحليين والوافدين خلال 24 ساعة المنصرمة

5

عدد الحالات الجديدة التي سجلت بين المقيمين خلال 24 ساعة المنصرمة (5 من المخالطين)

5

عدد الحالات الجديدة التي سجلت بين الوافدين خلال 24 ساعة المنصرمة (من غينيا الاستوائية)

0

حالة استشفاء منها 8 في العناية المركزة خلال 24 ساعة المنصرمة

29

عدد الحالات مع شفاء مخبري (نتيجتين سلبيتين متتاليتين) او زمني (مرور اكثر من 30 يوما)

1170

العدد التراكمي للوفيات في لبنان منذ 21 شباط 2020

34

حالة وفاة خلال 24 ساعة المنصرمة

0

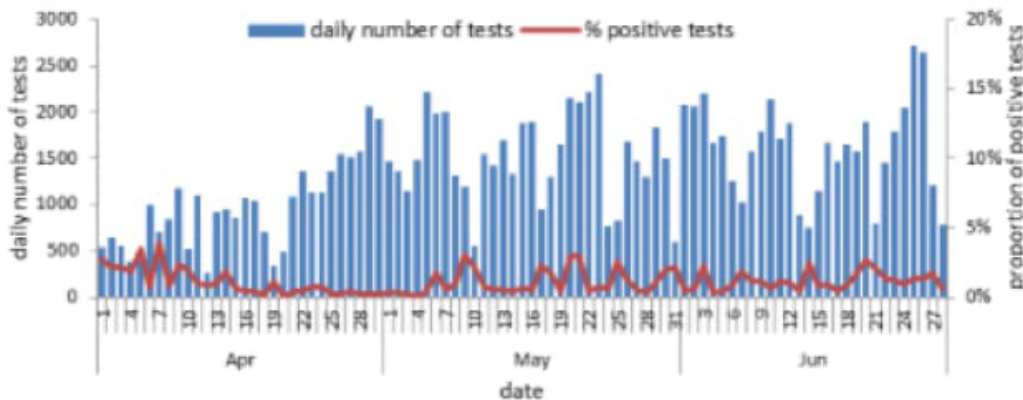
عدد الفحوصات المخبرية* خلال 24 ساعة المنصرمة وخلال عطلة نهاية الاسبوع

774

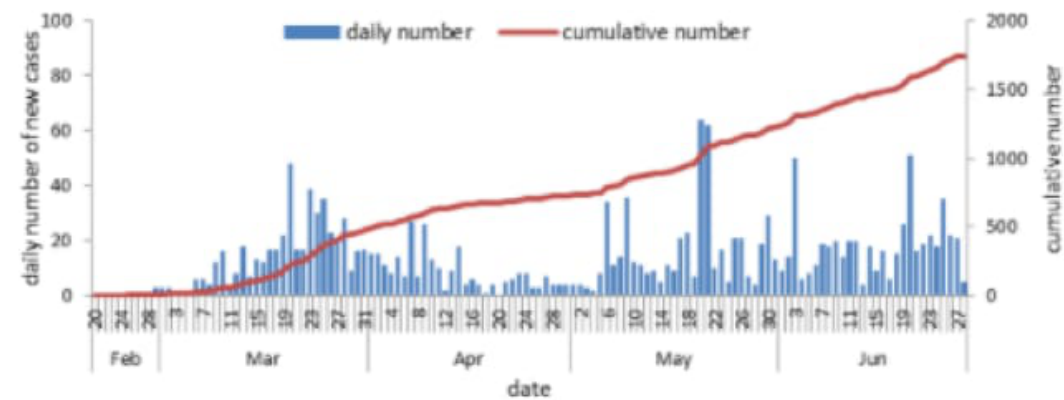
النسبة المئوية المنوية للفحوصات الإيجابية خلال 24 ساعة المنصرمة

0.6%

توزيع الفحوصات والنسبة المئوية المنوية للإيجابية منها حسب اليوم



توزيع الحالات اليومي والتراكمي حسب اليوم



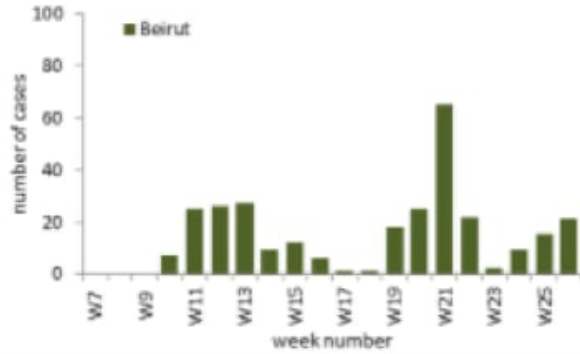
* في 16 مختبر: م. رفيق الحريري الجامعي الحكومي والمركز الوطني للأنتونزا، م. تينين الحكومي، م. العسكري، مختبر الهادي، م. حمود، م. الجامعة الأميركية، م. سرحال، م. سان جورج الحدث، م. جبل عامل، م. سيدة المعونات، مختبر المشرق، م. المظلوم، م. بعلبك الحكومي، م. دار الأمل، م. خوري العام (زحلة)



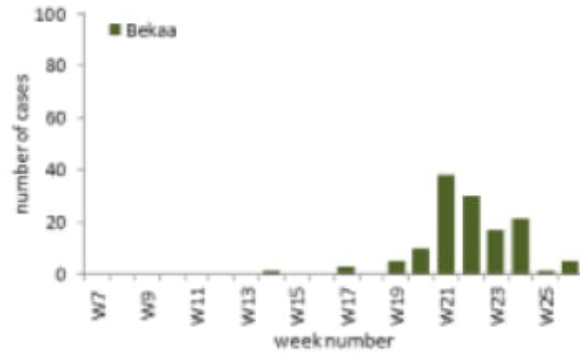
البلدات	يوم امس				العدد التراكمي							
	غير الوافدة	الوافدة	الوفيات	الحالات	الشفاء	الشفاء الزمني	الشفاء المخبري	غير الوافدة	الوافدة	الوفيات	الحالات	القضاء
بيروت	0	0	0	0	242	95	147	199	92	2	291	
برج البراجنة (1)، الاوزاعي (1)	2	0	0	2	102	27	75	128	79	3	207	بعيدا
	0	0	0	0	152	22	130	130	44	9	174	المتن
	0	0	0	0	57	37	20	132	15	3	147	الشوف
عرمون (2)، خلدة (1)	3	0	0	3	28	14	14	52	28	1	80	عاليه
	0	0	0	0	80	11	69	64	25	4	89	كسروان
	0	0	0	0	54	7	47	47	10	3	57	جبيل
	0	0	0	0	22	4	18	50	15	0	65	طرابلس
	0	0	0	0	13	3	10	6	8	0	14	الكورة
	0	0	0	0	47	3	44	53	16	0	69	زغرتا
	0	0	0	0	22	8	14	22	3	2	25	البترون
	0	0	0	0	75	40	35	70	11	0	81	عكار
	0	0	0	0	73	16	57	73	1	1	74	بشري
	0	0	0	0	21	8	13	17	10	2	27	المنية الضنية
	0	0	0	0	75	65	10	109	5	2	114	زحلة
	0	0	0	0	7	5	2	13	2	1	15	البقاع الغربي
	0	0	0	0	18	6	12	13	11	0	24	بعلبك
	0	0	0	0	1	1	0	1	3	0	4	الهرمل
	0	0	0	0	2	1	1	1	1	0	2	راشيا
	0	0	0	0	20	6	14	8	49	0	57	صيدا
	0	0	0	0	28	11	17	3	67	1	70	صور
	0	0	0	0	4	0	4	3	1	0	4	جزين
	0	0	0	0	13	6	7	0	29	0	29	النبطية
	0	0	0	0	6	2	4	4	14	0	18	بنت جبيل
	0	0	0	0	8	5	3	1	7	0	8	مرجعيون
	0	0	0	0	0	0	0	0	0	0	0	حاصبيا
	5	0	0	5	1170	403	767	1199	546	34	1745	المجموع

رسومات بيانية لتوزيع الحالات حسب الاسبوع والمحافظات (حسب الترتيب الابهجي) لتاريخ 29 حزيران 2020

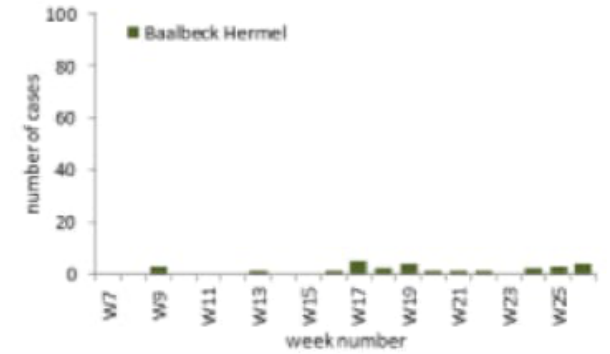
توزيع الحالات حسب الاسبوع في محافظة بيروت



توزيع الحالات حسب الاسبوع في محافظة البقاع



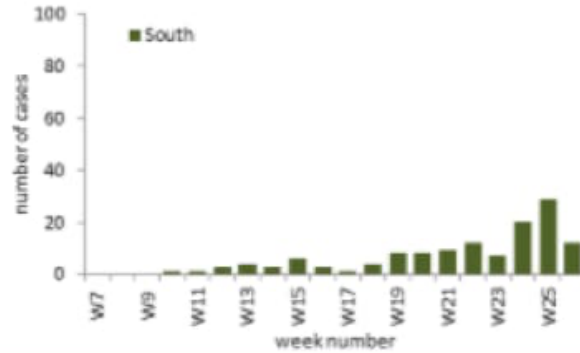
توزيع الحالات حسب الاسبوع في محافظة بعلبك الهرمل



توزيع الحالات حسب الاسبوع في محافظة الشمال



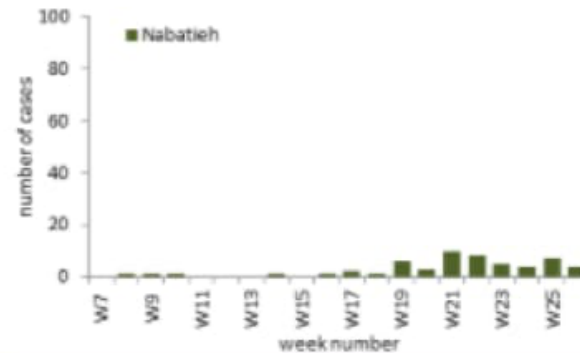
توزيع الحالات حسب الاسبوع في محافظة الجنوب



توزيع الحالات حسب الاسبوع في محافظة جبل لبنان



توزيع الحالات حسب الاسبوع في محافظة النبطية



توزيع الحالات حسب الاسبوع في محافظة عكار

