



1214
للقاح



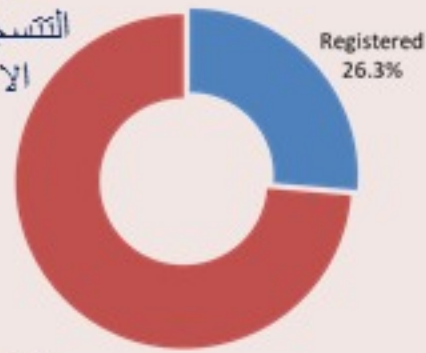
1787
للكوفيد

ترصد عدوى الكوفيد 19 في لبنان

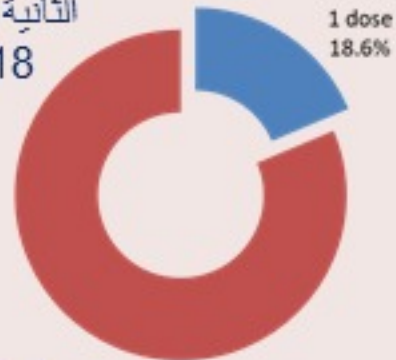
28 حزيران 2021

نحو مناعة المجتمع

نسبة تغطية
التسجيل (كافة
الاعمار)



نسبة التغطية
التلقيحية للجرعة
الثانية (من عمر
18 سنة)



نسبة التغطية
التلقيحية للجرعة
الثانية (من عمر
18 سنة)



التلقيح ضد الكوفيد 19 (المصدر: قاعدة بيانات Impact)

| التلقيح | ليوم امس | التراكمي | التغطية (على عدد السكان) |
|----------|----------|----------|-----------------------------|
| المسجلين | 8559 | 1797444 | 26.3% |



نسبة التسجيل
حسب العمر
(عدد المسجلين على
السكان)



نسبة التسجيل
حسب المحافظة
(عدد المسجلين على
السكان)

مستوى (1) من التفشي المجتمعي

| الحالات | عن الأحد | التراكمي |
|----------------------------------|---------------------|----------|
| عدد الحالات المبيعة | 66 | 544520 |
| عدد الحالات المحلية | 62 | 538610 |
| عدد الحالات الوافدة | 4 | 5910 |
| عدد حالات الوفاة | 2 | 7845 |
| عدد حالات القطاع الصحي | 0 | 2710 |
| عدد الحالات المكرره | 2 | - |
| عدد حالات الشفاء | - | 532287 |
| الخطوط الساخنة | | |
| اتصالات (1) | 272 | 236954 |
| اتصالات 1214 | 1581 | 244991 |
| الفحوصات والاستشفاء | | |
| عدد الفحوصات | عن الأحد | عن السبت |
| حالة استشفاء | 11018 | 15218 |
| حالة في العناية المركزه | 88 | 84 |
| حالة مع تنفس اصطناعي | 46 | 45 |
| المؤشرات الوبائية | خلال 14 يوم الأخيرة | |
| عدد الحالات النشطة | 1871 | |
| نسبة الحدوث المحليه لكل 100000 | 35 | |
| نسبة الوفيات لكل 10000 | 1 | |
| نسبة الفحوصات المحليه لكل 100000 | 2134 | |
| إيجابية فحص PCR لكل مئة فحص | 1.4% | |



COVID-19 Vaccination

(source: Impact database)

| | Past day | Cumulative | Coverage (over population) |
|------------|----------|------------|----------------------------|
| Registered | 8559 | 1797444 | 26.3% |

Registration coverage by age (registered/population)



Registration coverage by mohafaza (registered/population)



| Testing | Saturday | Sunday |
|-----------------------------|--------------|--------|
| All tests | 15218 | 11018 |
| Local PCR tests | 7643 | 3470 |
| Airport PCR tests | 7386 | 7424 |
| Border PCR tests | - | - |
| Antigen tests | 189 | 124 |
| Positive by PCR | 159 | 59 |
| Positive by Antigen | 4 | 7 |
| Indicators | Past 14 days | |
| Local testing rate / 100000 | 2134 | |
| Local positivity PCR test | 1.4% | |

ICU bed occupancy per day



| Hospital admission | Saturday | Sunday |
|------------------------|----------|--------|
| Occupied hospital beds | 84 | 88 |
| Occupied ICU beds | 45 | 46 |
| Mechanical ventilation | 15 | 15 |

| Cases | Past Day | Cumulative |
|------------------------------|--------------|------------|
| Confirmed cases | 66 | 544520 |
| Confirmed local cases | 62 | 538610 |
| Confirmed imported | 4 | 5910 |
| Deaths | 2 | 7845 |
| Cases in healthcare | 0 | 2710 |
| Duplicate cases | 2 | - |
| Remission | - | 532287 |
| Indicators | Past 14 days | |
| Active cases | 1871 | |
| Local incidence rate /100000 | 35 | |
| Mortality rate /100000 | 1 | |

Deaths and mortality rate per day

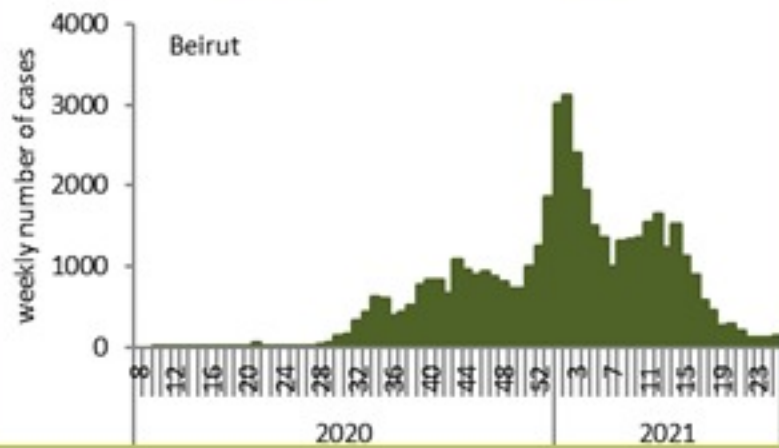


| Call centers | Past day | Cumulative |
|-------------------|----------|------------|
| Answered 1787 (I) | 272 | 236954 |
| Answered 1214 | 1581 | 244991 |

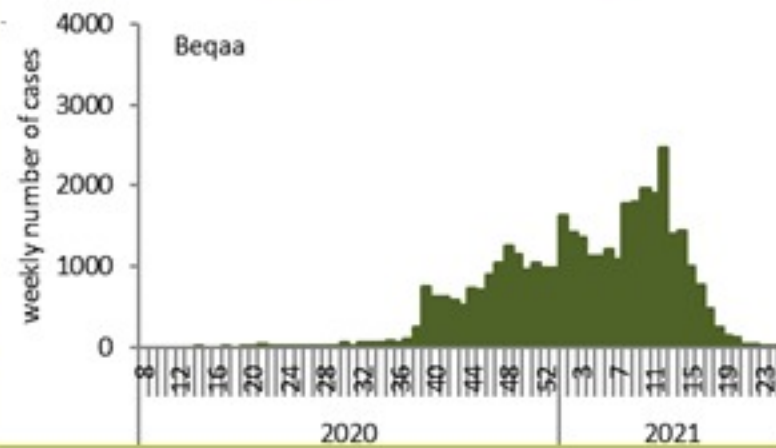


| Caza | نسبة الوفيات / Mortality rate | | نسبة الحدوث / Incidence rate | | Past day / يوم امس | | | | Cumulative / التراكمي | | | | | | | القضاء |
|----------------|--|--------------------------|--|--------------------------|---------------------------|---------------------|---------------------|--------------------|-----------------------|---|--|------------------------|---------------------|---------------------|--------------------|---------------|
| | للتايام 14 / الأخيره / Past 14 days | التراكمي / Cumulative | للتايام 14 / الأخيره / Past 14 days | التراكمي / Cumulative | غير الوافده / Local | الوافده / Travel | الوفيات / Deaths | الحالات / Cases | الشفاء / Remission | الشفاء الزمني / Time remission | الشفاء المخبري / Lab- remission | غير الوافده Local / | الوافده / Travel | الوفيات / Deaths | الحالات / Cases | |
| | /100000 | /100000 | /100000 | /100000 | | | | | | | | | | | | |
| Beirut | 2 | 154 | 58 | 9685 | 4 | 0 | 0 | 4 | 45,768 | 45,606 | 162 | 46,193 | 886 | 747 | 47,079 | بيروت |
| Baabda | 1 | 147 | 51 | 11708 | 2 | 0 | 1 | 2 | 75,374 | 75,295 | 79 | 76,528 | 517 | 969 | 77,045 | بعبدا |
| Metn | 0 | 133 | 27 | 9295 | 0 | 0 | 0 | 0 | 57,797 | 57,663 | 134 | 58,713 | 364 | 848 | 59,077 | المتن |
| Chouf | 0 | 146 | 33 | 10536 | 1 | 0 | 0 | 1 | 21,644 | 21,620 | 24 | 21,963 | 129 | 306 | 22,092 | الشوف |
| Aleyh | 1 | 205 | 53 | 17649 | 0 | 0 | 0 | 0 | 30,413 | 30,391 | 22 | 30,750 | 282 | 360 | 31,032 | عاليه |
| Kesrwan | 0 | 185 | 37 | 11386 | 0 | 0 | 0 | 0 | 23,927 | 23,856 | 71 | 24,331 | 156 | 397 | 24,487 | كسروان |
| Jbeil | 0 | 130 | 59 | 11175 | 2 | 0 | 0 | 2 | 11,944 | 11,896 | 48 | 12,203 | 52 | 143 | 12,255 | جبيل |
| Tripoli | 1 | 167 | 6 | 6062 | 0 | 1 | 0 | 1 | 19,977 | 19,957 | 20 | 20,401 | 210 | 567 | 20,611 | طرابلس |
| Koura | 0 | 143 | 24 | 9509 | 1 | 0 | 0 | 1 | 6,956 | 6,945 | 11 | 7,053 | 57 | 107 | 7,110 | الكوره |
| Zghorta | 0 | 183 | 16 | 12119 | 0 | 2 | 0 | 2 | 9,104 | 9,050 | 54 | 9,214 | 56 | 140 | 9,270 | زهرتا |
| Batroun | 0 | 131 | 47 | 8483 | 1 | 0 | 0 | 1 | 4,490 | 4,476 | 14 | 4,651 | 17 | 72 | 4,668 | البترون |
| Akkar | 0 | 118 | 3 | 4951 | 0 | 1 | 0 | 1 | 15,109 | 15,056 | 53 | 15,449 | 71 | 371 | 15,520 | حكار |
| Becharreh | 0 | 119 | 4 | 5693 | 1 | 0 | 0 | 1 | 1,451 | 1,394 | 57 | 1,483 | 2 | 31 | 1,485 | بشري |
| Minieh Danieh | 0 | 82 | 7 | 3247 | 0 | 0 | 0 | 0 | 6,769 | 6,753 | 16 | 6,920 | 50 | 176 | 6,970 | المنية الضبية |
| Zahleh | 1 | 270 | 7 | 12604 | 0 | 0 | 0 | 0 | 27,022 | 26,994 | 28 | 27,521 | 155 | 593 | 27,676 | زحلة |
| West Bekaa | 0 | 171 | 13 | 8475 | 0 | 0 | 0 | 0 | 8,297 | 8,294 | 3 | 8,448 | 52 | 172 | 8,500 | البقاع الغربي |
| Baalbeck | 0 | 189 | 9 | 10027 | 2 | 0 | 0 | 2 | 27,964 | 27,952 | 12 | 28,470 | 115 | 538 | 28,585 | بعلبك |
| Hermel | 0 | 153 | 3 | 5210 | 1 | 0 | 0 | 1 | 3,289 | 3,289 | | 3,379 | 17 | 100 | 3,396 | الهرمل |
| Rashaya | 0 | 161 | 12 | 8251 | 1 | 0 | 0 | 1 | 3,256 | 3,255 | 1 | 3,322 | 14 | 65 | 3,336 | راشيا |
| Saida | 2 | 120 | 31 | 8579 | 3 | 0 | 1 | 3 | 27,267 | 27,253 | 14 | 27,724 | 255 | 392 | 27,979 | صيدا |
| Sour | 1 | 96 | 52 | 8291 | 11 | 0 | 0 | 11 | 27,779 | 27,760 | 19 | 28,147 | 358 | 330 | 28,505 | صور |
| Jezzine | 0 | 103 | 6 | 9287 | 0 | 0 | 0 | 0 | 2,923 | 2,919 | 4 | 2,960 | 9 | 33 | 2,969 | جزين |
| Nabatieh | 2 | 124 | 48 | 14737 | 0 | 0 | 0 | 0 | 20,447 | 20,439 | 8 | 20,677 | 163 | 176 | 20,840 | النبطية |
| Bint Jbeil | 1 | 131 | 56 | 10118 | 1 | 0 | 0 | 1 | 7,894 | 7,890 | 4 | 8,029 | 97 | 105 | 8,126 | بنت جبيل |
| Marjeoun | 2 | 97 | 22 | 7442 | 2 | 0 | 0 | 2 | 4,557 | 4,554 | 3 | 4,635 | 33 | 61 | 4,668 | مرجعيون |
| Hasbaya | 0 | 155 | 0 | 8352 | 0 | 0 | 0 | 0 | 2,438 | 2,438 | | 2,415 | 70 | 46 | 2,485 | حاصبيا |
| Unspecified | | | | | 29 | 0 | 0 | 29 | 38,431 | 38,429 | 2 | 37,031 | 1,723 | 0 | 38,754 | غير التحق |
| Lebanon | 1 | 148 | 35 | 10241 | 62 | 4 | 2 | 66 | 532287 | 531424 | 863 | 538610 | 5910 | 7845 | 544520 | لبنان |

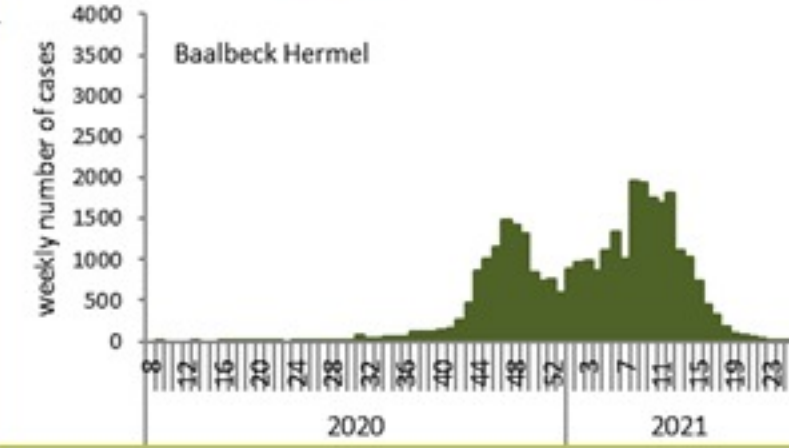
توزيع الحالات حسب الاسبوع في محافظة بيروت



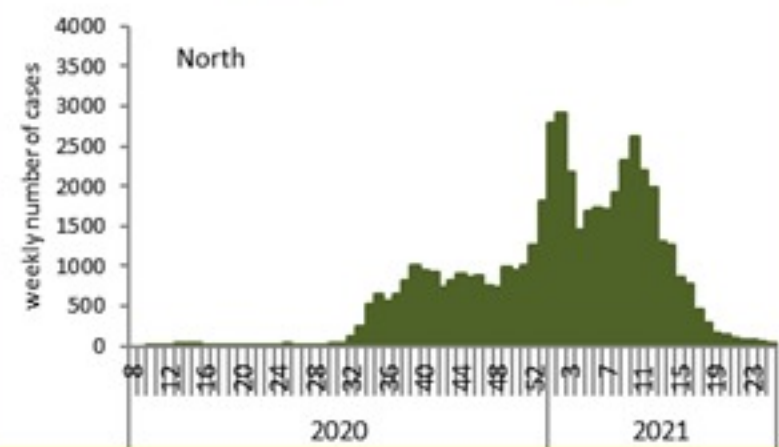
توزيع الحالات حسب الاسبوع في محافظة البقاع



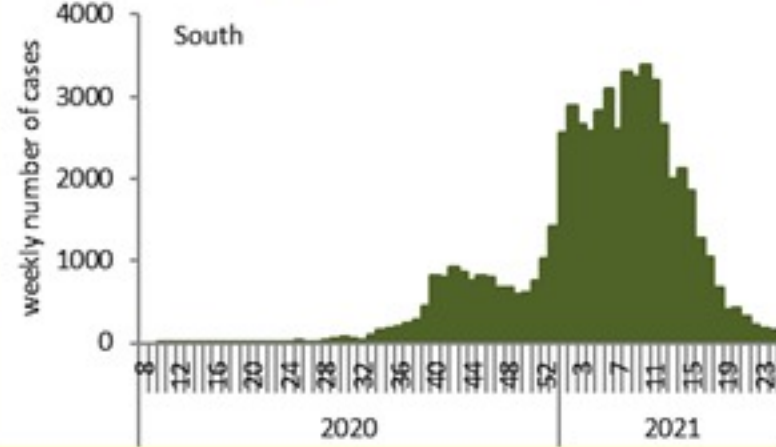
توزيع الحالات حسب الاسبوع في محافظة بعلبك الهرمل



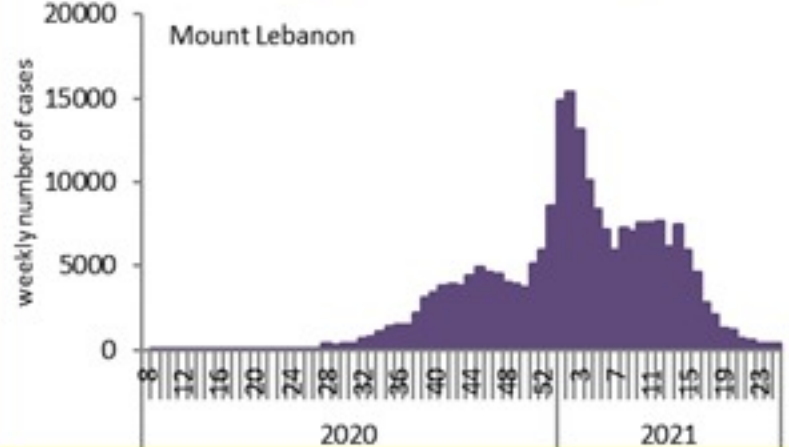
توزيع الحالات حسب الاسبوع في محافظة الشمال



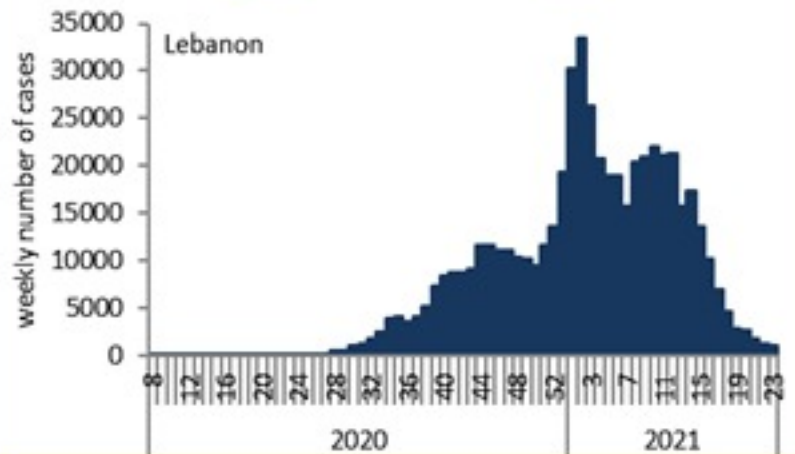
توزيع الحالات حسب الاسبوع في محافظة الجنوب



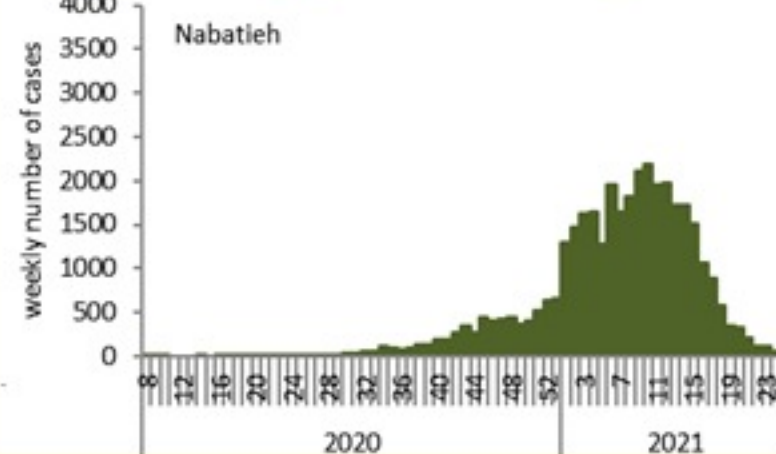
توزيع الحالات حسب الاسبوع في محافظة جبل لبنان



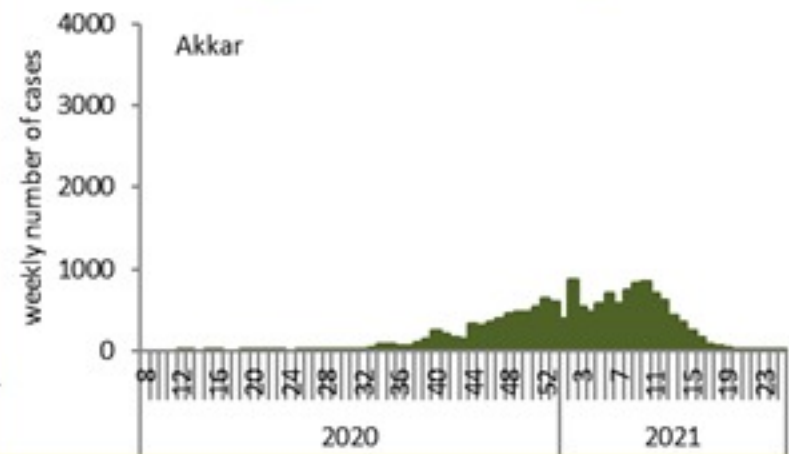
توزيع الحالات حسب الاسبوع في لبنان



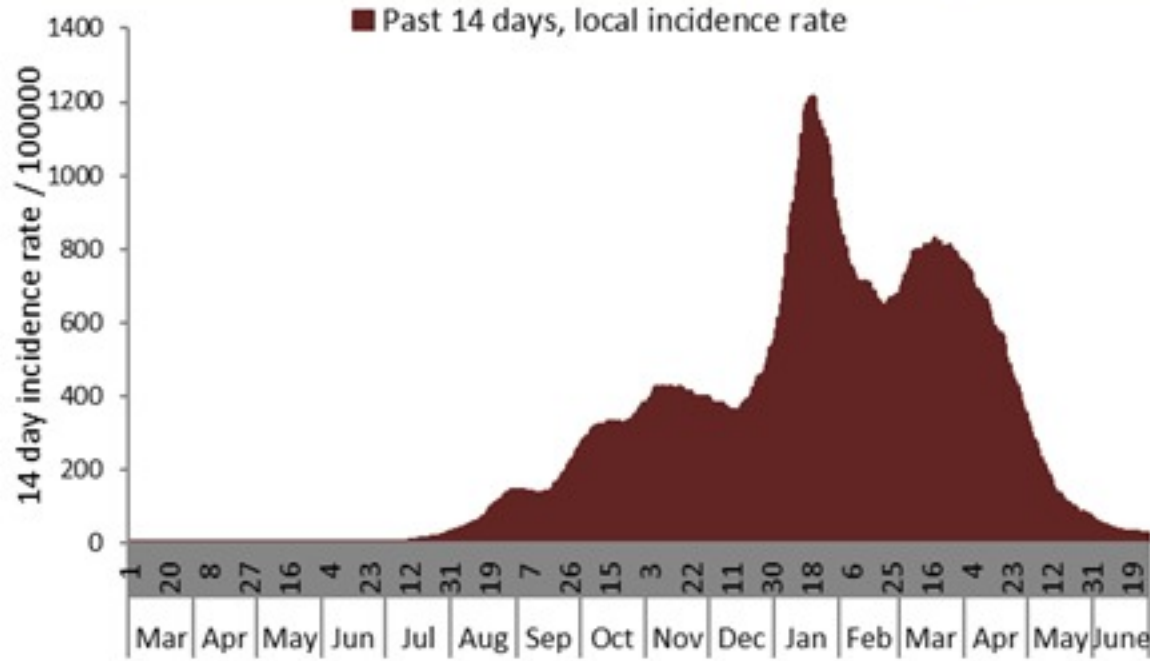
توزيع الحالات حسب الاسبوع في محافظة النبطية



توزيع الحالات حسب الاسبوع في محافظة عكار



نسبة الحالات الجديدة لكل مئة الف نسمة خلال 14 يوم السابقة
Incidence rate for the 14 days (/100000)



نسبة الفحوصات المحلية لكل مئة الف نسمة خلال 14 يوم السابقة
Testing rate for the past 14 days (/100000)



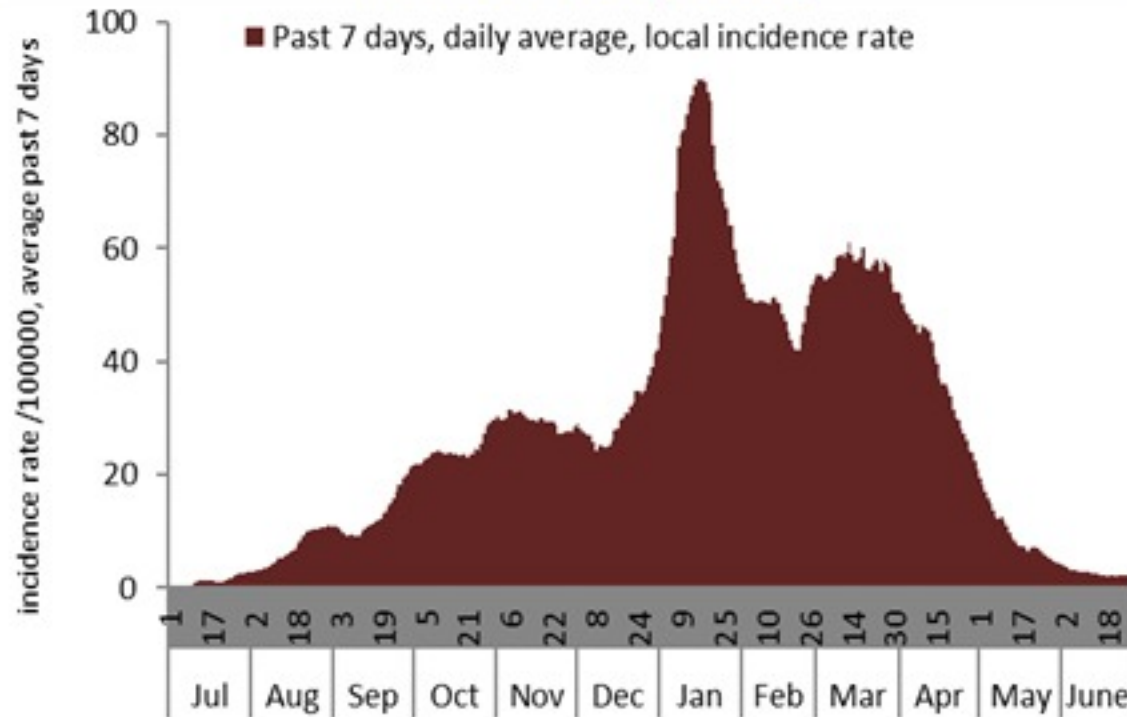
نسبة الوفيات لكل مئة الف نسمة خلال 14 يوم السابقة
Mortality rate for the past 14 days (/100000)



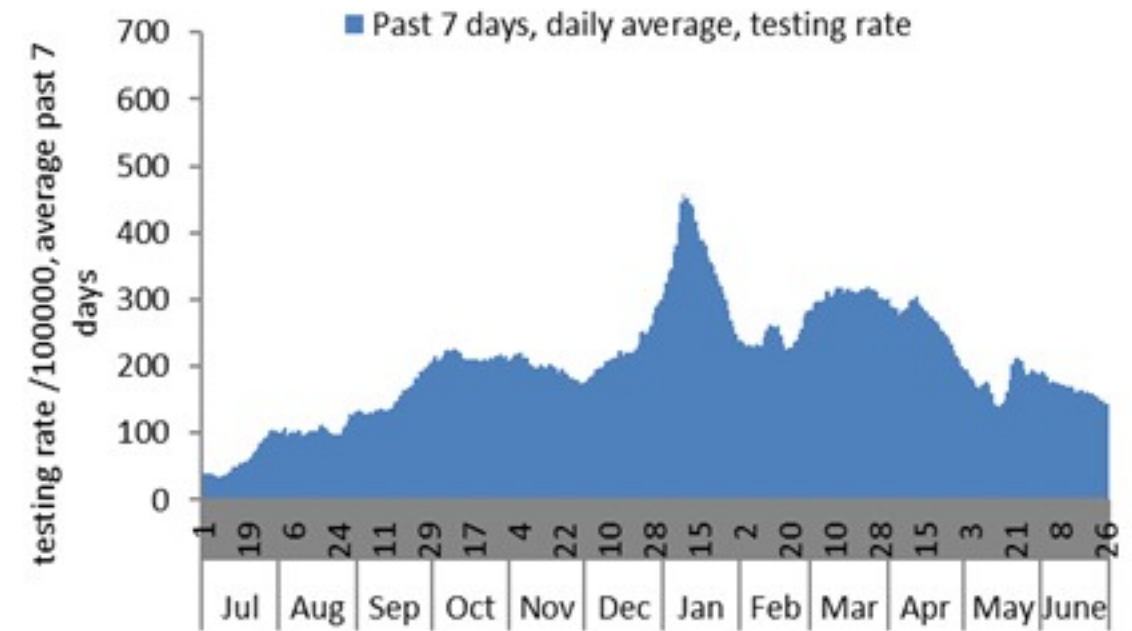
النسبة المئوية للفحوصات المحلية الإيجابية خلال 14 يوم السابقة
Positivity rate for the past 14 days (%)



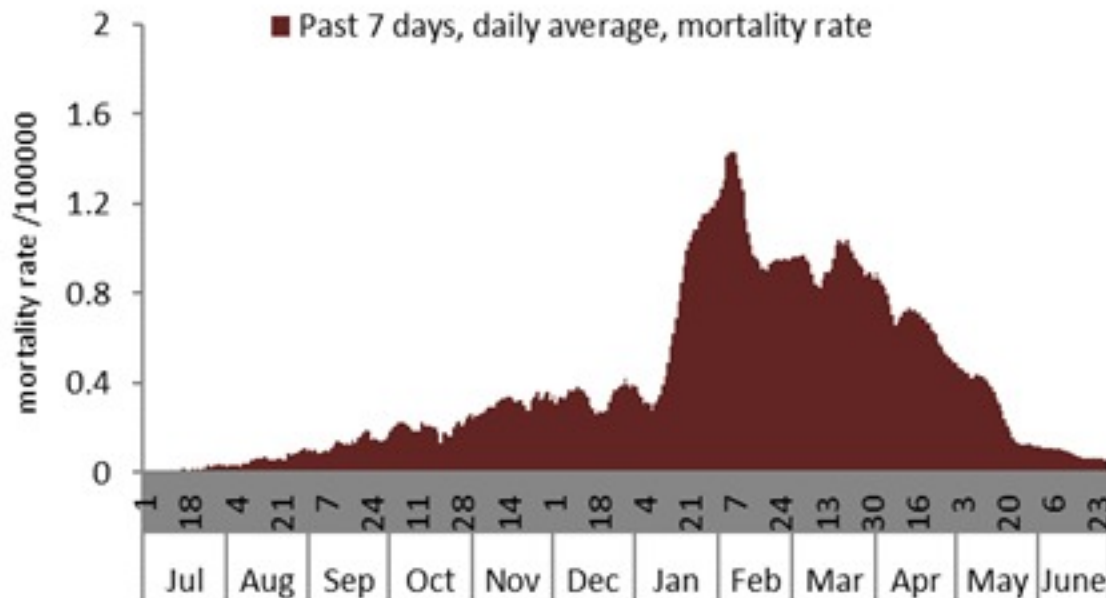
نسبة الحالات الجديدة لكل مئة ألف نسمة
Incidence rate s (/100000)



نسبة الفحوصات المحلية لكل مئة ألف نسمة
Testing rate (/100000)



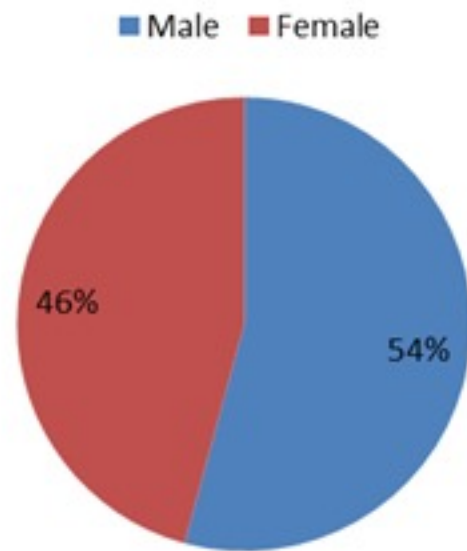
نسبة الوفيات لكل مئة ألف نسمة
Mortality rate (/100000)



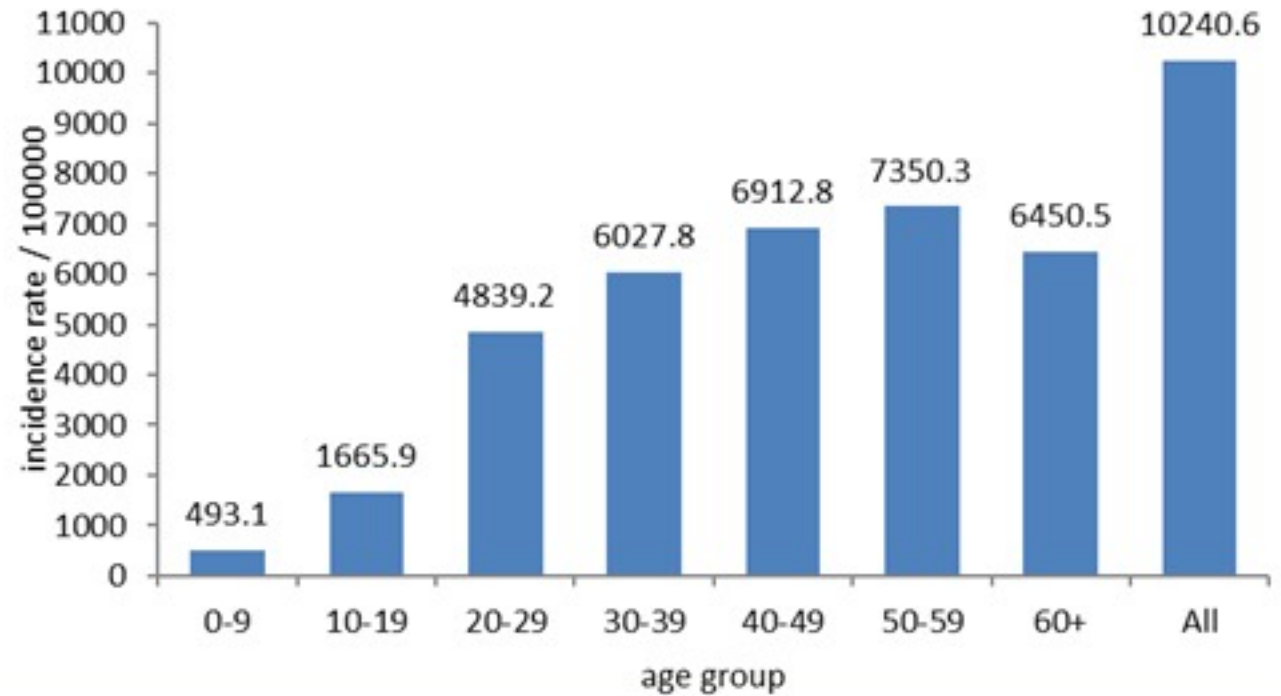
النسبة المئوية للفحوصات المحلية الإيجابية
Positivity rate (%)



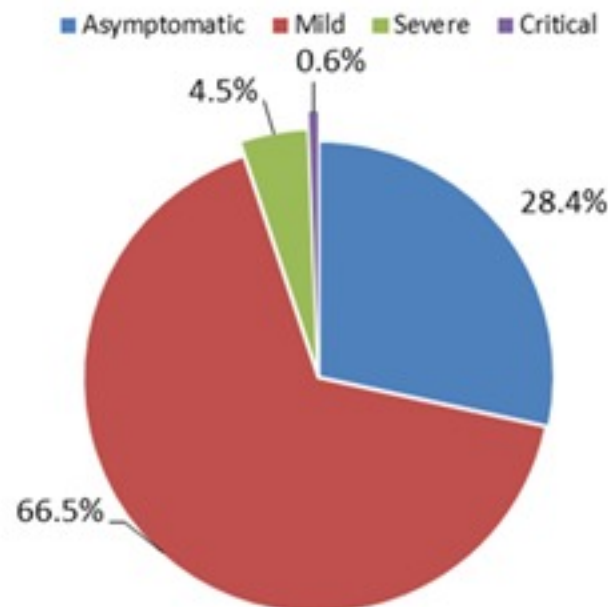
توزيع الحالات حسب الجنس
Case distribution by gender (%)



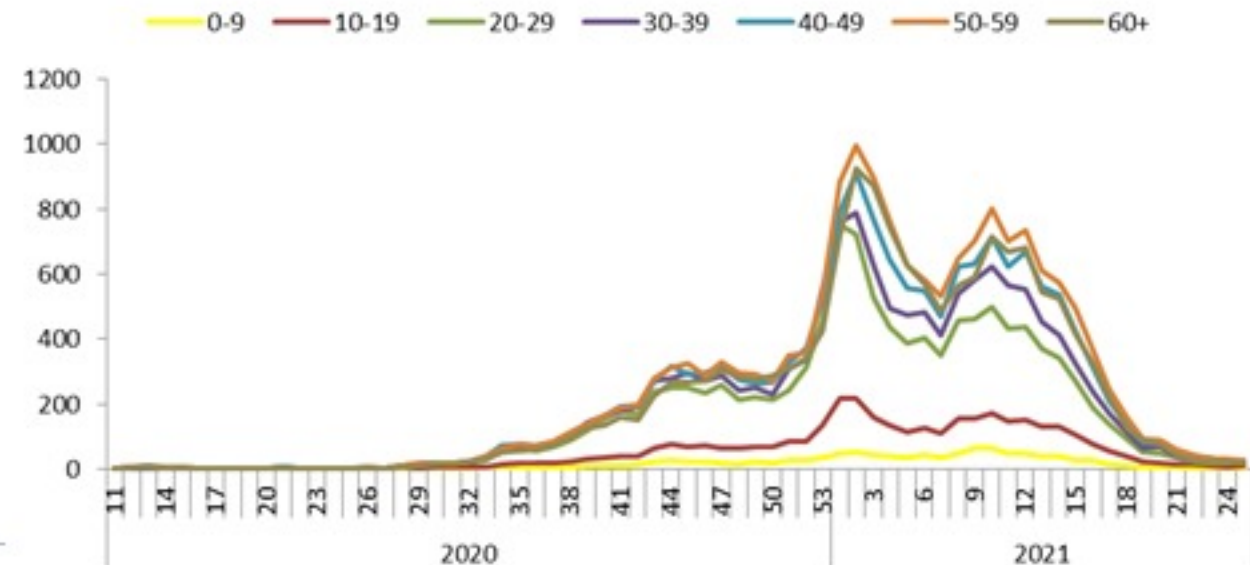
نسب الحدوث التراكمية حسب الفئة العمرية (لكل مئة ألف نسمة)
Age-specific cumulative incidence rate (/100000) 2



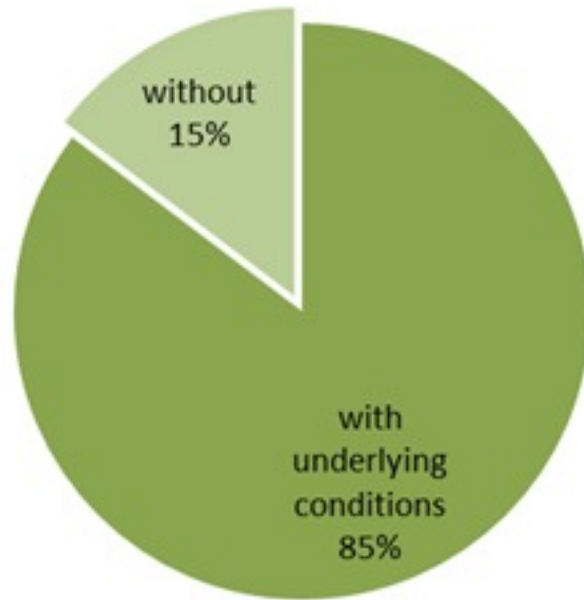
توزيع الحالات حسب المرض (%)
Case distribution by severity (%)



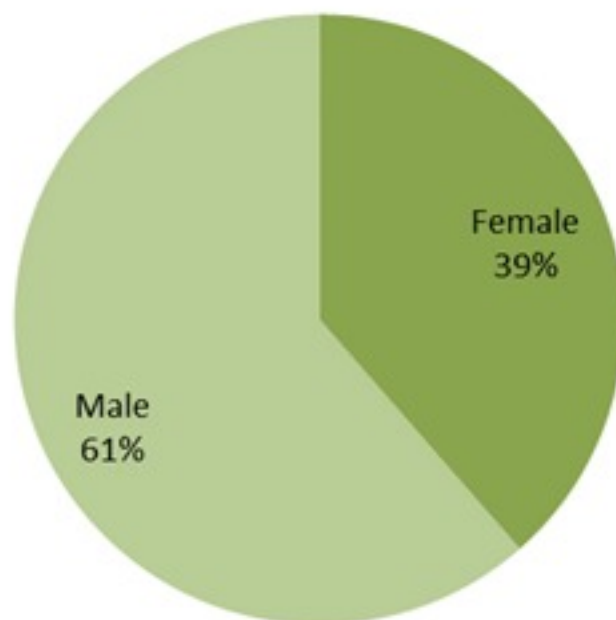
نسبة الحدوث حسب العمر والاسبوع (لكل مئة ألف نسمة)
Age specific incidence rate by age group and week (/100000)



توزيع الوفيات حسب وجود امراض مزمنة او ظروف صحية (%)
Deaths by presence of underlying conditions (%)



توزيع الوفيات حسب الجنس (%)
Deaths by sex (%)



جدول خصائص الوفيات
Distribution of deaths by age group

| وجود امراض مزمنة او وضع صحي خاص Underlying conditions | نسبة الامائة % Case fatality % | عدد حالات الوفاء Number of deaths | الفئة العمرية Age group |
|--|-----------------------------------|--------------------------------------|----------------------------|
| 8 | 0.08 | 9 | 0-9 |
| 15 | 0.04 | 16 | 10-19 |
| 30 | 0.04 | 42 | 20-29 |
| 92 | 0.13 | 133 | 30-39 |
| 229 | 0.45 | 347 | 40-49 |
| 643 | 1.24 | 816 | 50-59 |
| 1357 | 3.90 | 1616 | 60-69 |
| 2001 | 9.44 | 2265 | 70-79 |
| 2314 | 18.18 | 2601 | 80+ |
| 6689 | 1.44 | 7845 | Total المجموع |

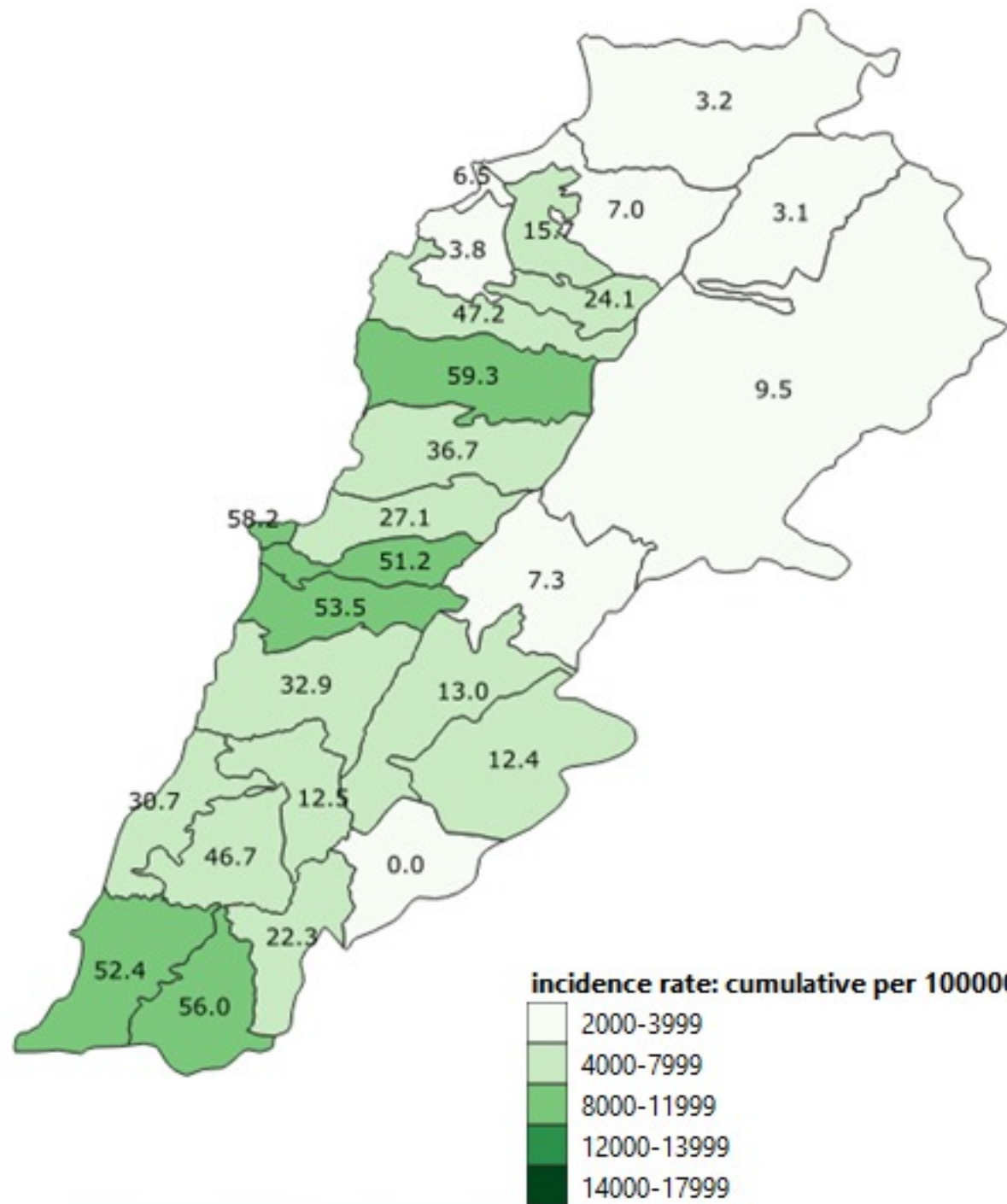
جدول حالات الوفاة المسجلة خلال 48 ساعة المنصرمة والمثبتة
Line list of confirmed covid-19 deaths for the past 48 hours

| وجود امراض مزمنة | العمر (سنة) | الجنس | السكن (القضاء) | المستشفى | # |
|------------------|-------------|-------|----------------|----------------|---|
| نعم | 66 | أنثى | طرابلس | طرابلس الحكومي | 1 |
| نعم | 66 | نكر | صيدا | حمود | 2 |
| نعم | 86 | نكر | بعيدا | الرسول الأعظم | 3 |
| نعم | 90 | أنثى | بعيدا | بهمن | 4 |

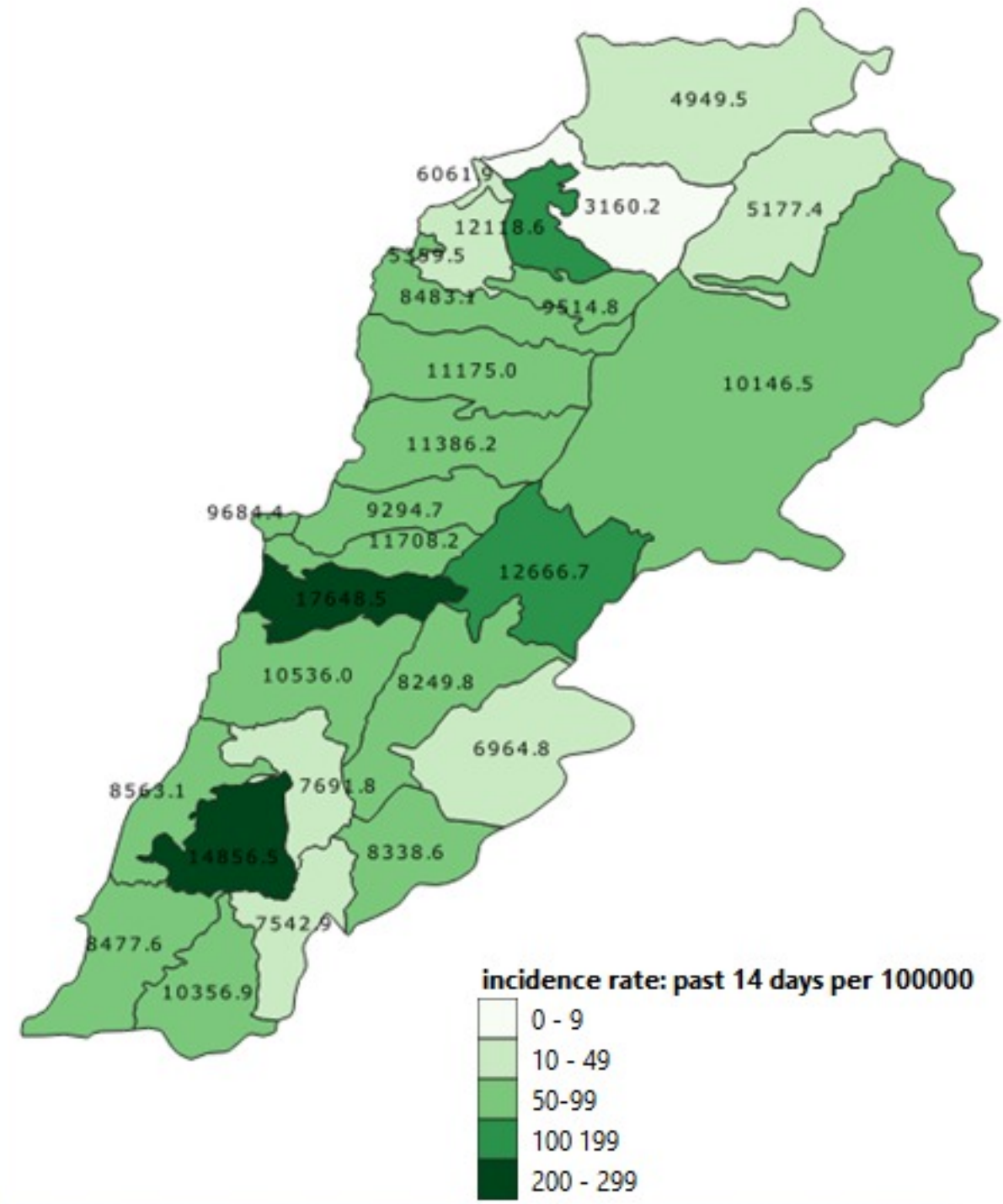
| | | | | | | |
|----|----------------|---|----------------------|---|-----------------|-------------------|
| 1 | عرب صاليم | 1 | القيبات (عكار) | 1 | عين سعاده | بيروت |
| 1 | نوير (النبطية) | | بشري | 1 | بصاليم | الجامعة الاميركية |
| 1 | جبشيت | 1 | حدشيت | 1 | بسكنتا | راس بيروت |
| 1 | زوطر الشرقية | | رحلة | 5 | فيد التحق | كريم |
| 1 | قعقعية الجسر | 1 | فيد التحق | | الشوف | الروشه |
| | بنت جبيل | | البقاع الغربي | 1 | الناصمه | الحمرا (بيروت) |
| 1 | حاريص | 1 | عانا | 1 | الجبة | المصيطبة |
| 1 | دبل | 1 | فيد التحق | 2 | بعقلين | وطى المصيطبة |
| | مرجعيون | | بعبك | 1 | باتر | مار الياس |
| 1 | بني حيان | 2 | بعبك | 1 | فيد التحق | المزرعة (بيروت) |
| 1 | كفر كلا | | الهرمل | | عاليه | الطريق الجديد |
| 1 | ميس الجبل | 1 | هرمل | 1 | حي السلم | البسطا التحتا |
| 1 | فيد التحق | | راشيا | 2 | شويات الامراء | الأشرفية (بيروت) |
| | | 1 | فيد التحق | 1 | عرمون (عاليه) | العدلية |
| 51 | قضاء فيد التحق | | صيدا | 2 | بشامون | فيد التحق |
| | | 1 | صالحية (صيدا) | 1 | حومال | بعيدا |
| | | 1 | مجدليون | 1 | بيصور (عاليه) | الشيح |
| | | 2 | صرفند | | كسروان | الجناح |
| | | 4 | فيد التحق | 2 | ذوق مكاييل | الاوراعي |
| | | | صور | 1 | أنونيس (كسروان) | الغبيري |
| | | 5 | صور | 1 | جوييه ساحل علما | فرن الشباك |
| | | 2 | صور جل البحر الشمالي | 1 | أما والدفنه | حاره حريك |
| | | 2 | برج الشمالي | 1 | البلونة | اللبلكي |
| | | 1 | جوبا | | جبيل | برج البراجنة |
| | | 1 | باريش | 1 | عمشيت | المريجة (بعيدا) |
| | | 1 | قانا | 1 | حالات | تحويطة الغدير |
| | | 2 | معركة | 1 | بجه | بعيدا |
| | | 1 | عين بعال | 1 | فيد التحق | الحازمية (بعيدا) |
| | | 1 | بازورية | | طرابلس | الفياضية |
| | | 1 | حناوي | 1 | فيد التحق | الحدث |
| | | 2 | طورا | | الكوره | راس المتن |
| | | 2 | عباسية (صور) | 1 | كفر حزير | فيد التحق |
| | | 3 | مالكية الساحل | | زهرتا | المتن |
| | | 1 | قليلة (صور) | 1 | زهرتا | النبعه |
| | | 1 | جيين | 1 | كفر دلافس | النوره |
| | | 1 | مجدل زون | | البترون | أطلباس |
| | | 1 | فيد التحق | 2 | شكا | الزلقا |
| | | | النبطية | | عكار | الضبية |
| | | 1 | عين قانا | 2 | رحبه | الفقار |



نسب الحدوث التراكمية لكل مئة الف نسمة
Cumulative incidence rate / 100000

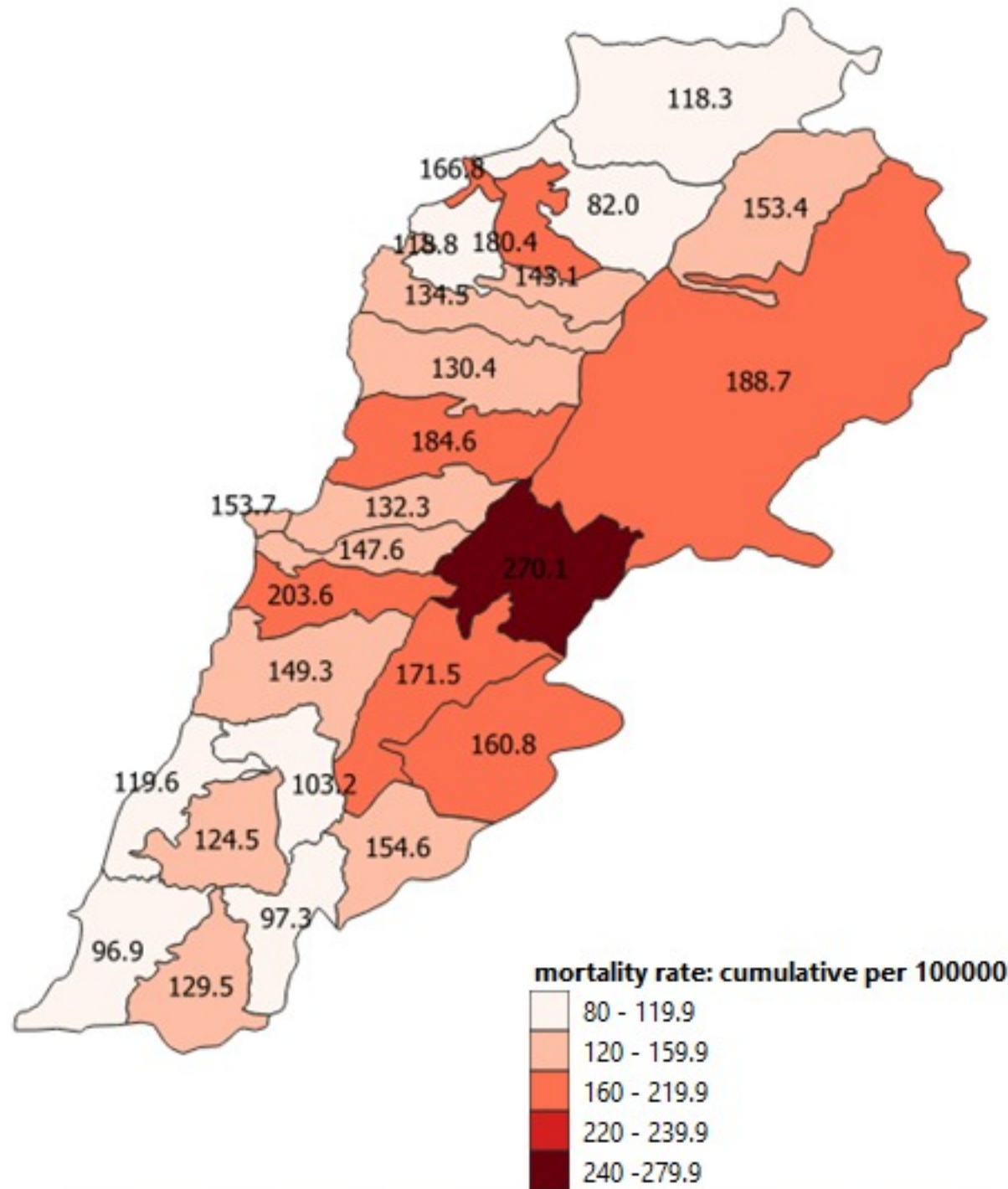


نسب الحدوث لـ 14 الايام الماضية لكل مئة الف نسمة
14-day incidence rate / 100000

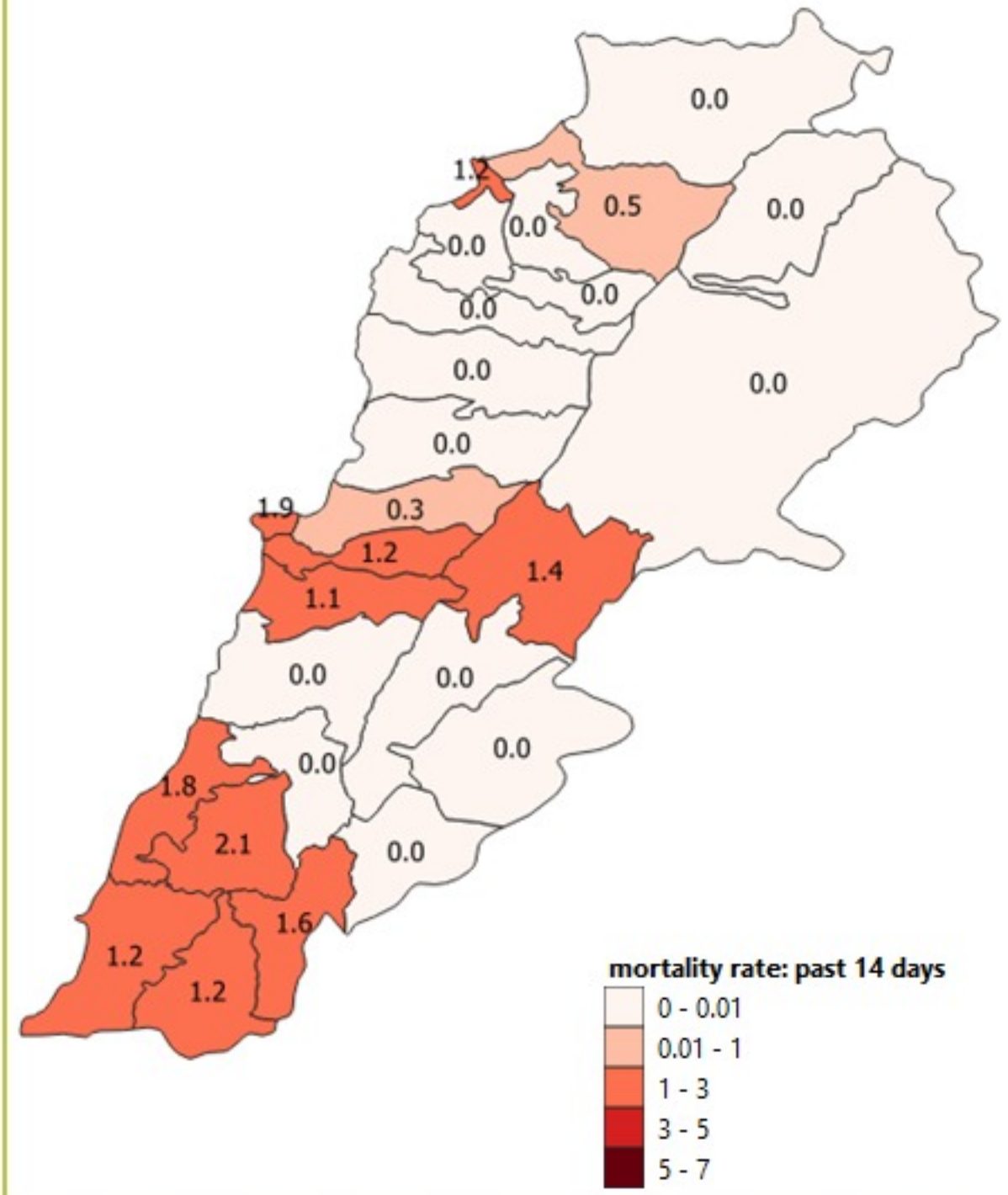


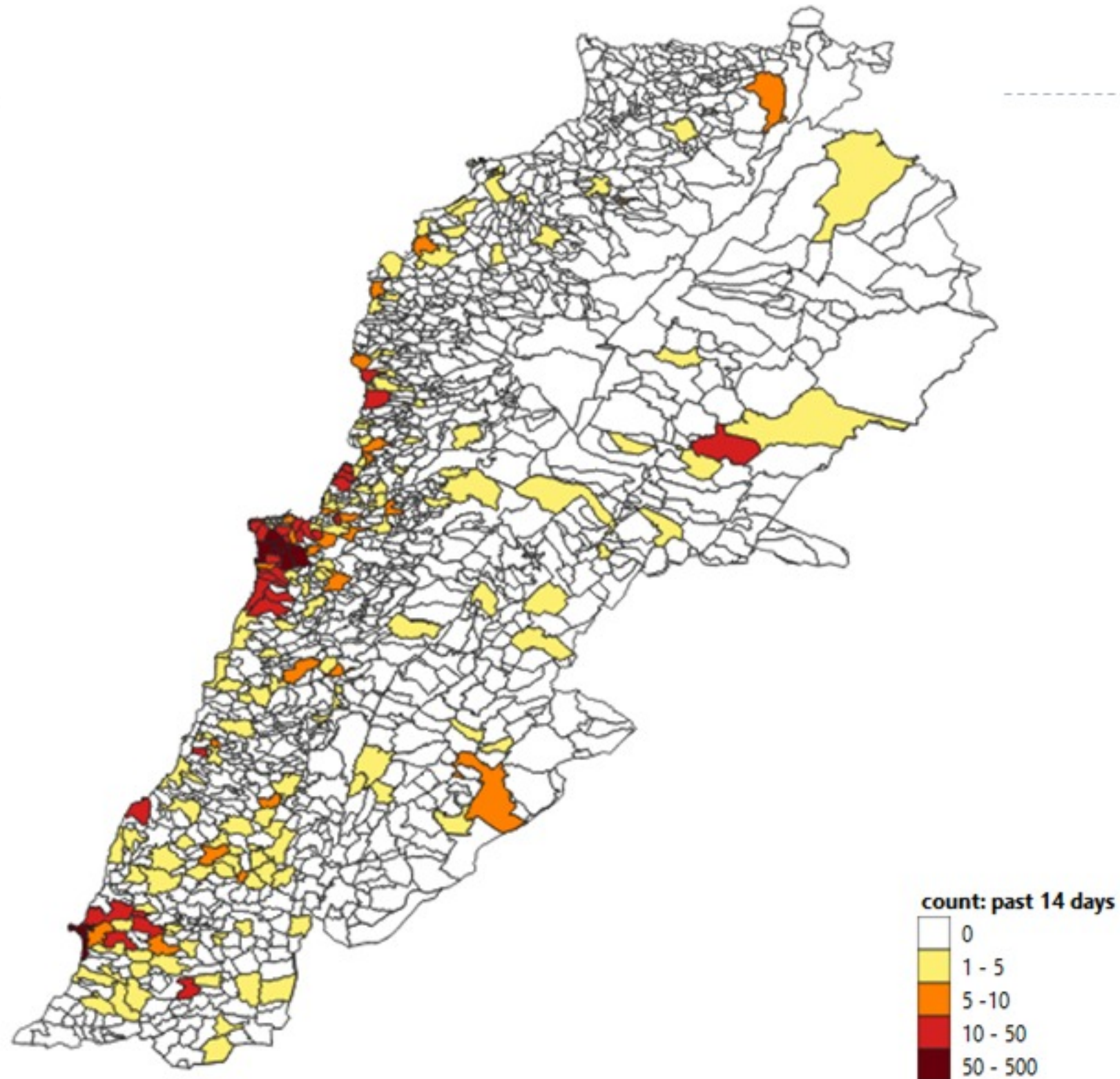


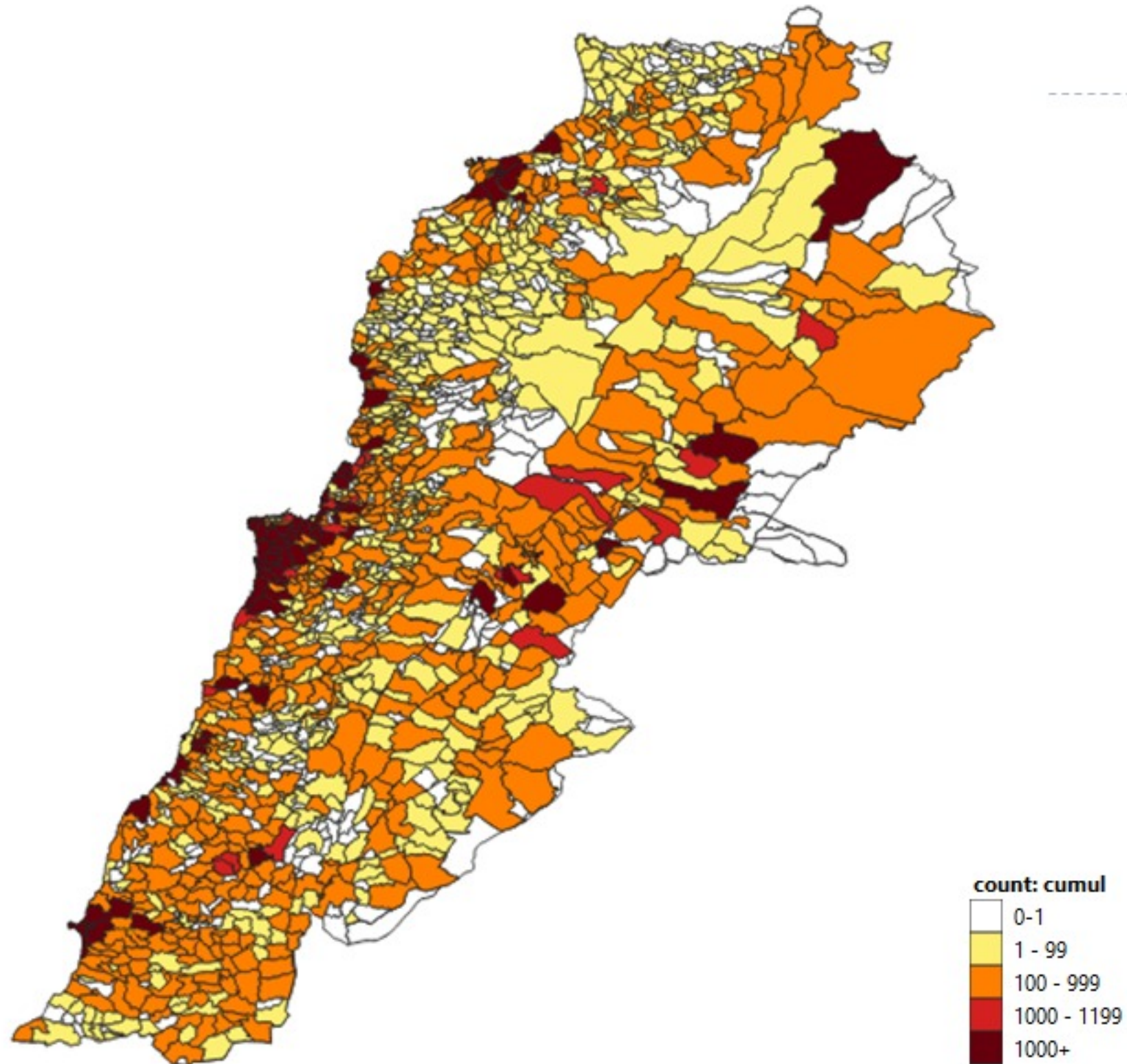
نسب الوفيات التراكمية لكل مئة الف نسمة
Cumulative mortality rate /100000



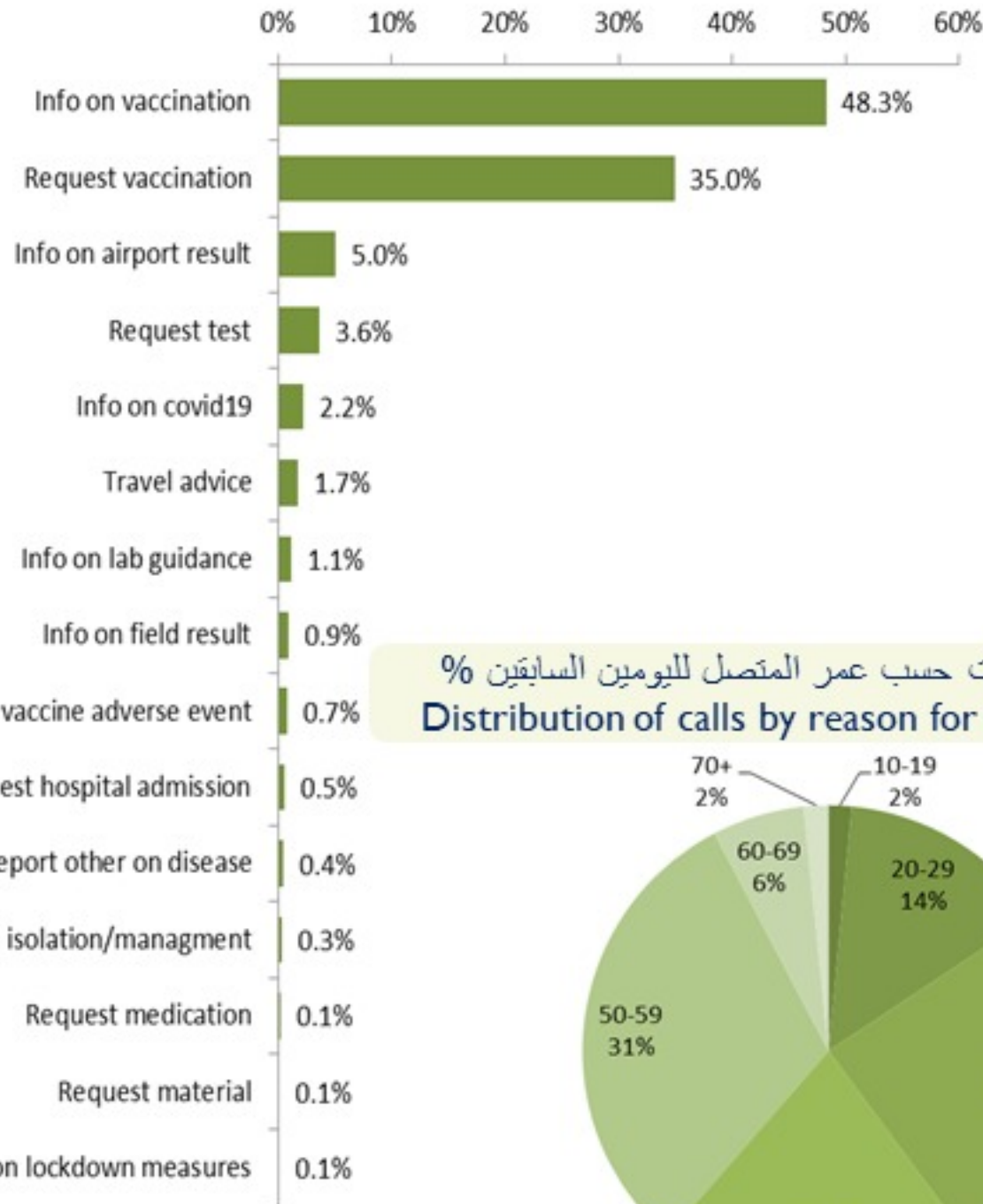
نسب الوفيات لـ 14 الايام الماضية لكل مئة الف نسمة
14-day mortality rate /100000



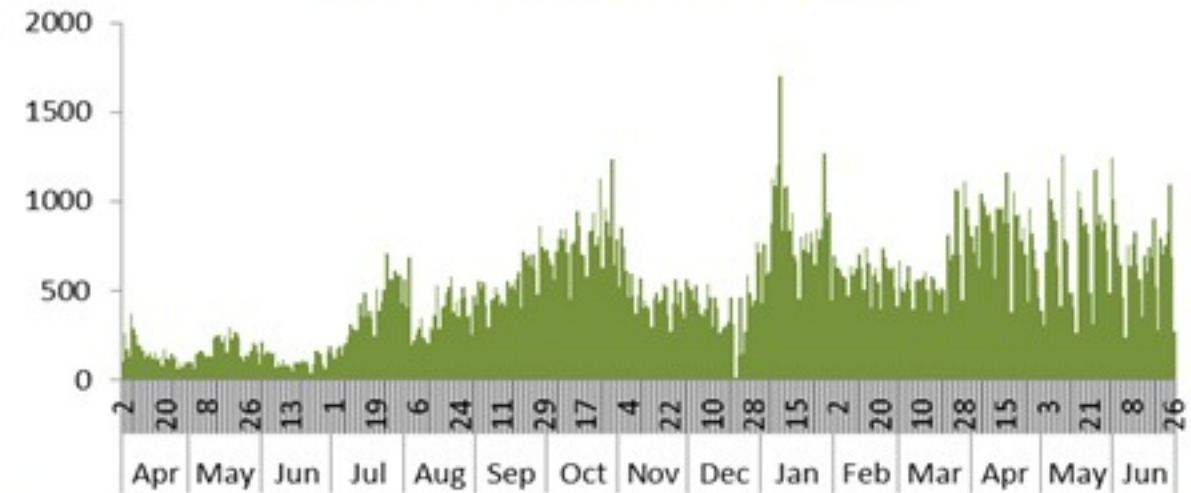




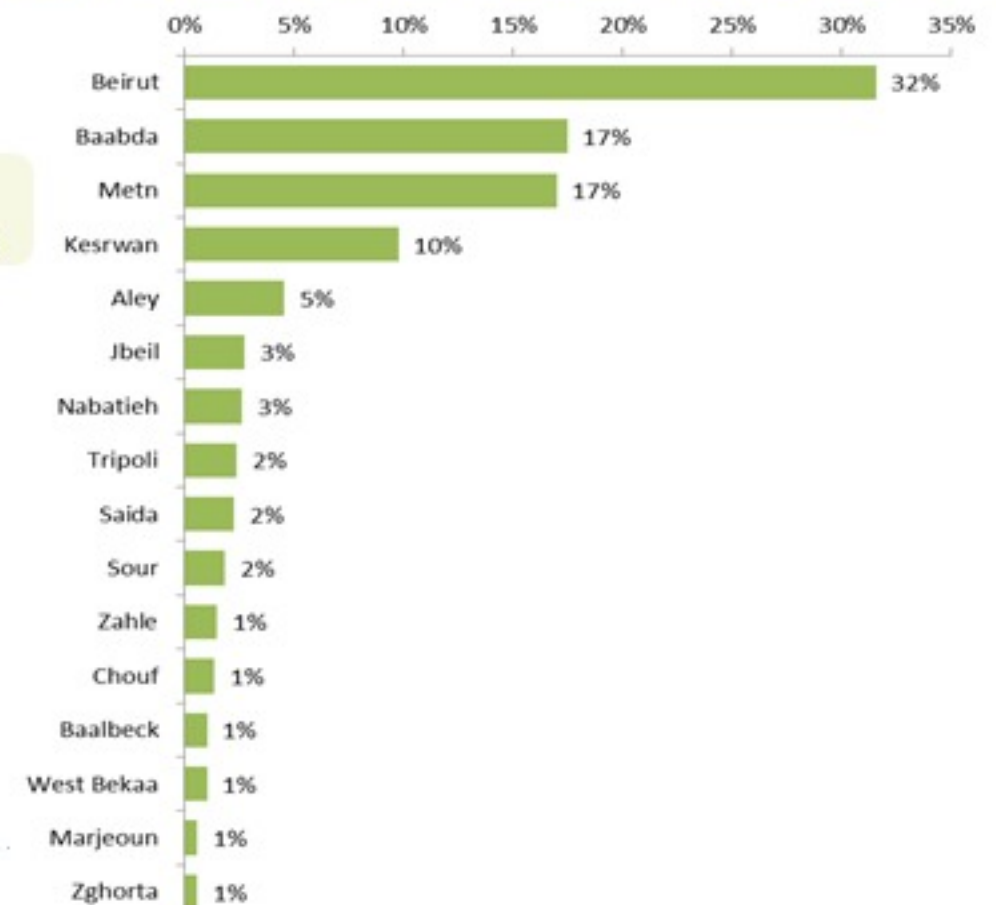
توزيع الاتصالات حسب سبب الاتصال لليومين السابقين %
Distribution of calls by reason of call for past 2 days %



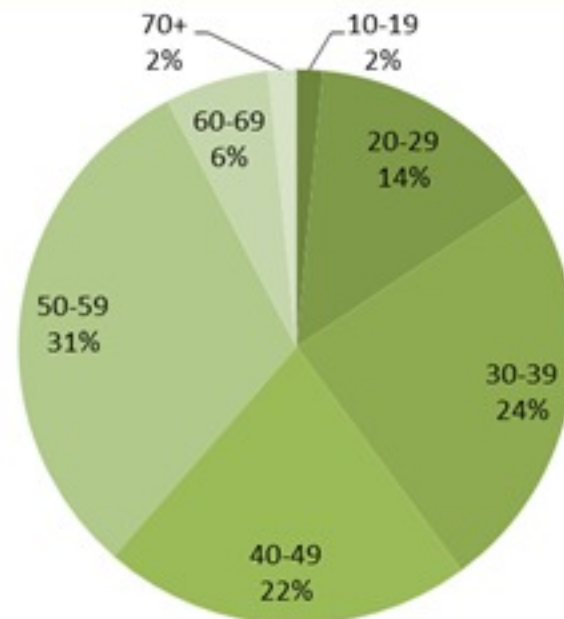
عدد الاتصالات المجاب عليها حسب اليوم
Number of answered calls by day



توزيع الاتصالات حسب قضاء السكن للمتصل لليومين السابقين %
Distribution of calls by caza of residence for past 2 days %



توزيع الاتصالات حسب عمر المتصل لليومين السابقين %
Distribution of calls by reason for past 2 days %





Newly reported and cumulative COVID-19 confirmed cases and deaths, by Mohafaza, as 28 June 2021

| Mohafaza | Cases | | | Deaths | | |
|-----------------|--------------------------|------------------------------------|------------------|---------------------------|-------------------------------------|-------------------|
| | New cases in last 7 days | Change in new cases in last 7 days | Cumulative cases | New deaths in last 7 days | Change in new deaths in last 7 days | Cumulative deaths |
| Beirut | 152 | +15% | 47079 | 4 | -20% | 747 |
| Mount Lebanon | 425 | +9% | 225988 | 6 | 0% | 3023 |
| North | 33 | -46% | 50114 | 5 | 0% | 1093 |
| Akkar | 7 | +133% | 15520 | 0 | 0% | 371 |
| Beqaa | 19 | +27% | 39512 | 1 | -50% | 830 |
| Baalbeck Hermel | 21 | +163% | 31981 | 0 | 0% | 638 |
| South | 125 | -20% | 59453 | 4 | -33% | 755 |
| Nabatieh | 67 | +12% | 36119 | 0 | -100% | 388 |
| Lebanon | 969 | +7% | 544520 | 20 | -17% | 7845 |