



ترصد عدوى الكوفيد 19 في لبنان

28 نيسان 2021

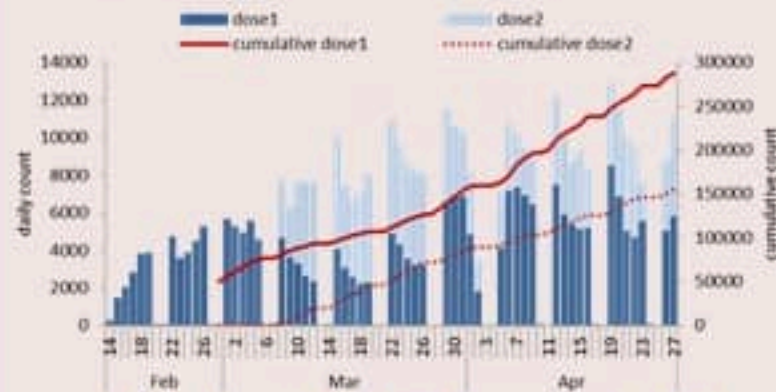
التلقيح ضد الكوفيد 19

(المصدر: قاعدة بيانات Impact)

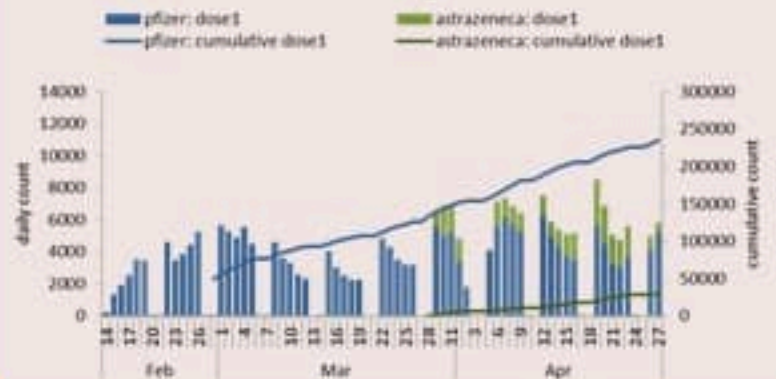


التلقيح	جرعة اولى	جرعة ثانية
عدد ليوم امس	7678	5288
العدد التراكمي	290281	155706
التغطية التلقيفية من عمر 18 سنة	6.1%	3.3%

العدد اليومي و التراكمي للملقحين

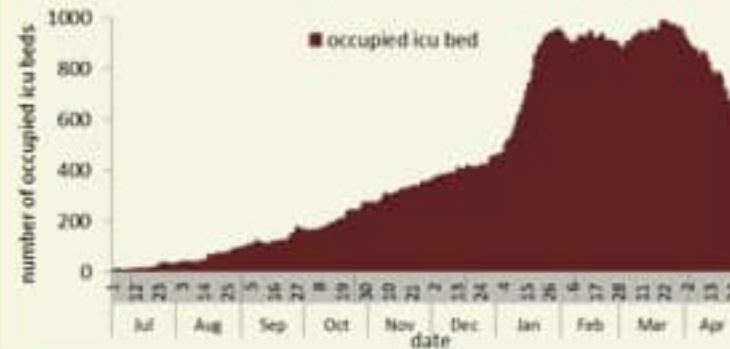


العدد اليومي و التراكمي للجرعة الاولى حسب الصنف



الفحوصات	ليوم امس	التراكمي
عدد الفحوصات	15122	524241
عدد الفحوصات المحلية	13161	519030
عدد فحوصات PCR في المطار	1609	5211
عدد فحوصات PCR للحدود	-	7224
عدد فحوصات Antigen	352	2688
إيجابية فحوصات PCR	1390	-
إيجابية فحوصات Antigen	88	193
مؤشرات الفحوصات	خلال 14 يوم الأخيره	مؤشرات الحالات
نسبة الفحوصات المحلية لكل 100000	3429	عدد الحالات النشطة
إيجابية فحص PCR لكل مئة فحص	11.5%	نسبة الحدوث المحلية لكل 100000

حالات الاستشفاء في العناية الفائقة حسب اليوم



اليوم امس	الاستشفاء
1343	حالة استشفاء
601	حالة في العناية المركزه
173	حالة مع تنفس اصطناعي

الحالات	ليوم امس	التراكمي
عدد الحالات المثبتة	1478	524241
عدد الحالات المحلية	1470	519030
عدد الحالات الوافده	8	5211
عدد حالات الوفاه	27	7224
عدد حالات القطاع الصحي	1	2688
عدد الحالات المكرره	193	-
عدد حالات الشفاء	-	455115
مؤشرات الحالات	خلال 14 يوم المنصرمة	مؤشرات الحالات
عدد الحالات النشطة	21942	عدد الحالات النشطة
نسبة الحدوث المحلية لكل 100000	413	نسبة الحدوث المحلية لكل 100000
نسبة الوفيات لكل 100000	8	نسبة الوفيات لكل 100000

حالات الوفاة ونسب الوفيات حسب اليوم



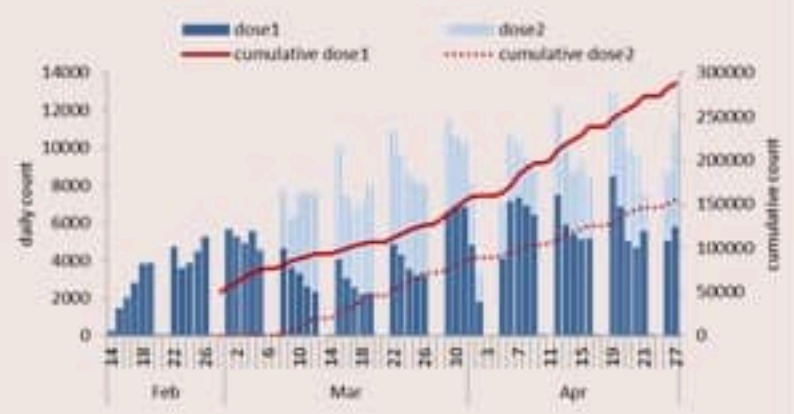
الخطوط الساخنة	ليوم امس	التراكمي
اتصالات 1787 (1)	823	194087
اتصالات 1214	1655	106197



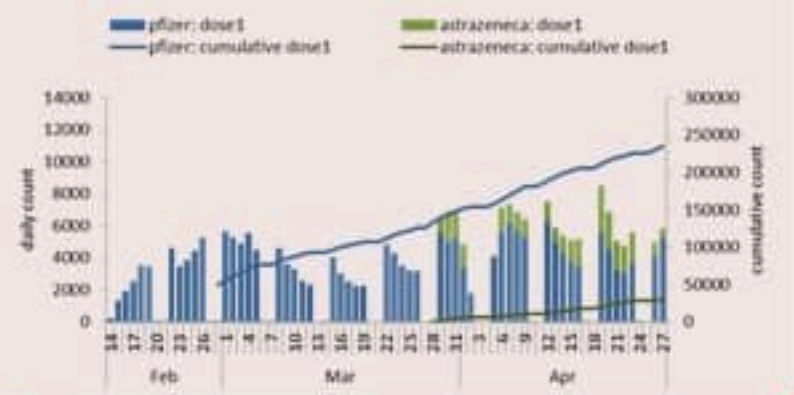
COVID-19 Vaccination (source: Impact database)

Vaccination	1 st dose	2 nd dose
Past day	7678	5288
Cumulative	290281	155706
Vaccination Coverage among 18 y and plus	6.1%	3.3%

Daily vaccinated & cumulative



Daily & cumulative for 1st dose by brand



Testing	Past day
All tests	15122
Local PCR tests	13161
Airport PCR tests	1609
Border PCR tests	-
Antigen tests	352
Positive by PCR	1390
Positive by Antigen test	88
Indicators	Past 14 days
Local testing rate / 100000	3429
Local positivity PCR test	11.5%

ICU bed occupancy per day



Hospital admission	Past day
Occupied hospital beds	1343
Occupied ICU beds	601
Mechanical ventilation	173

Cases	Past day	Cumulative
Confirmed cases	1478	524241
Confirmed local cases	1470	519030
Confirmed imported	8	5211
Deaths	27	7224
Cases in healthcare	1	2688
Duplicate cases	193	-
Remission	-	455115
Indicators	Past 14 days	
Active cases	21942	
Local incidence rate /100000	413	
Mortality rate /100000	8	

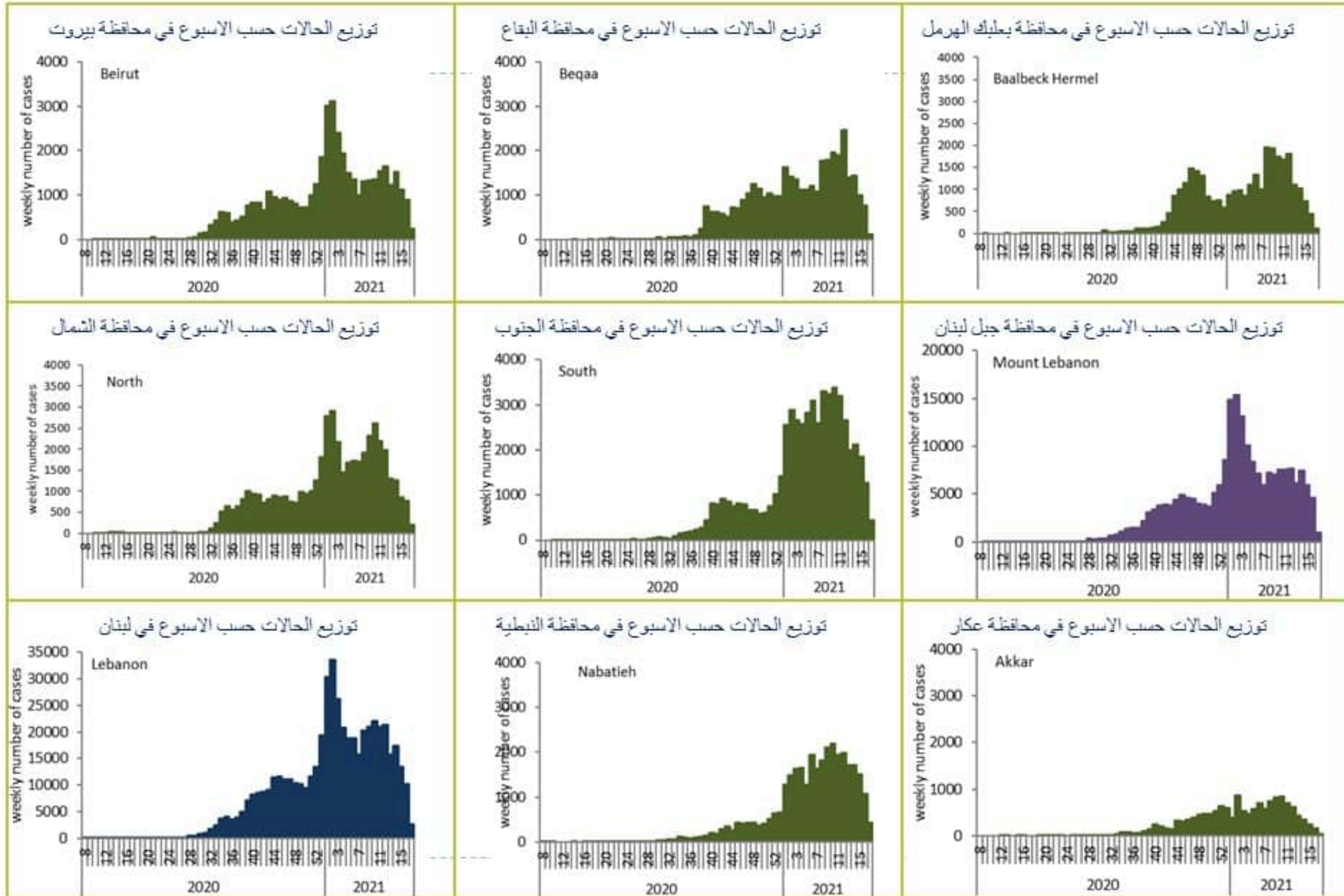
Deaths and mortality rate per day



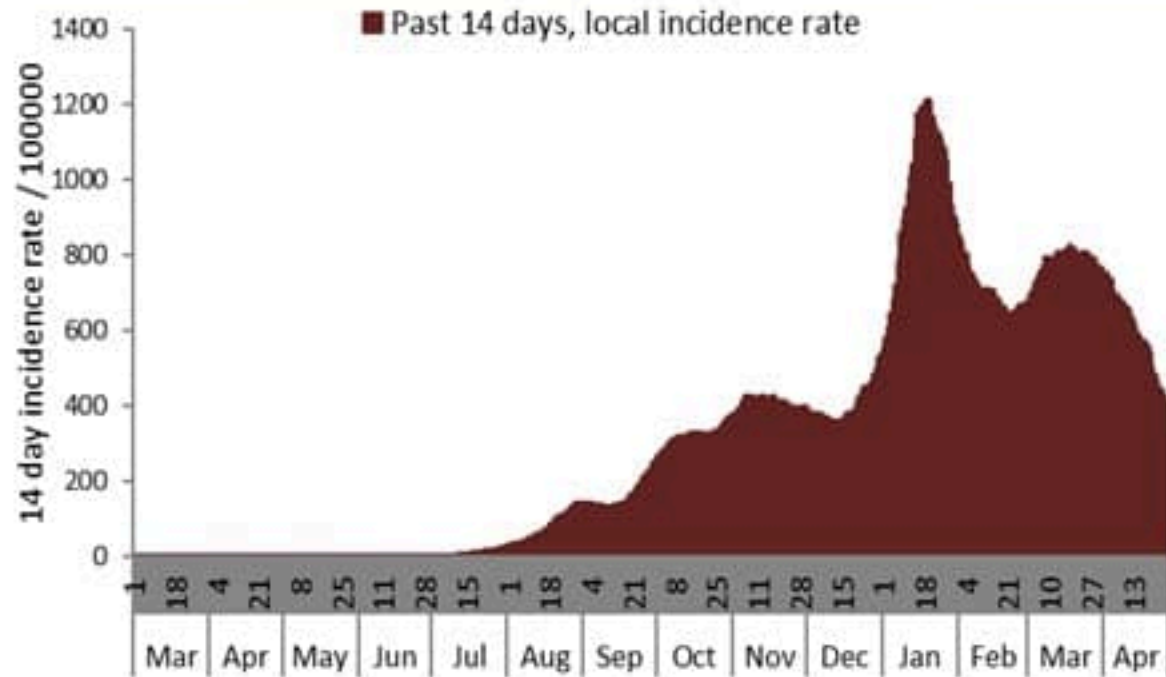
Call centers	Past day	Cumulative
Answered 1787 (1)	823	194087
Answered 1214	1655	106197



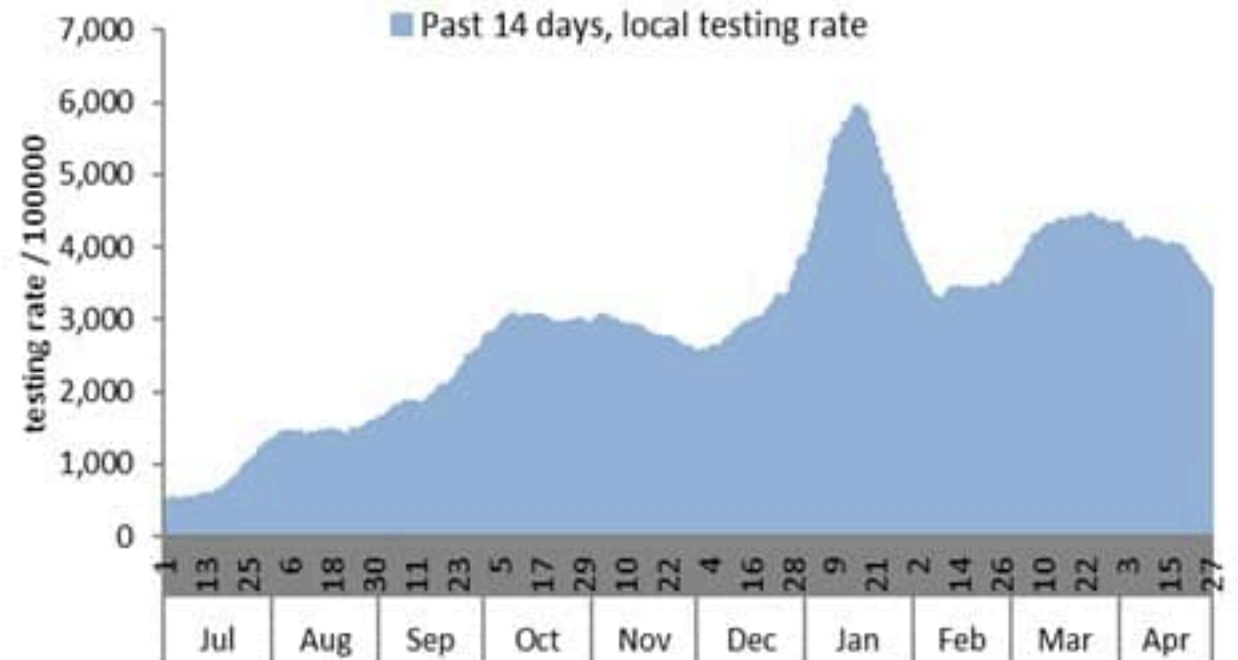
Caza	نسبة الوفيات / Mortality rate		نسبة الحوادث / Incidence rate		Past day / يوم امس				Cumulative / التراكمي							القضاء
	للتاريخ الأخيرة / Past 14 days	التراكمي / Cumulative	للتاريخ الأخيرة / Past 14 days	التراكمي / Cumulative	غير الوافدة / Local	الوافدة / Travel	الوفيات / Deaths	الحالات / Cases	الشفاء / Remission	الشفاء الزمني / Time remission	الشفاء المخبري / Lab- remission	غير الوافدة Local /	الوافدة / Travel	الوفيات / Deaths	الحالات / Cases	
	/100000	/100000	/100000	/100000												
Beirut	8	140	389	9249	152	0	3	152	39,087	38,925	162	44,135	828	679	44,963	بيروت
Baabda	7	135	460	11268	183	0	4	183	64,314	64,235	79	73,696	453	891	74,149	بعبدا
Metn	6	121	356	8963	115	0	2	115	50,305	50,171	134	56,634	333	771	56,967	المتن
Chouf	10	132	510	10102	58	0	3	58	17,956	17,932	24	21,061	121	277	21,182	الشوف
Aleyh	14	187	888	16839	84	2	3	86	24,906	24,884	22	29,344	265	328	29,609	حاليه
Kesrwan	7	174	521	10965	57	0	0	57	20,657	20,586	71	23,445	136	374	23,581	كسروان
Jbeil	9	125	499	10680	37	0	0	37	10,094	10,046	48	11,666	46	137	11,712	جبيل
Tripoli	9	154	174	5954	53	0	1	53	17,815	17,795	20	20,047	198	522	20,245	طرابلس
Koura	3	134	380	9172	17	0	0	17	5,940	5,929	11	6,805	53	100	6,858	الكوره
Zghorta	4	179	393	11890	19	0	0	19	8,159	8,105	54	9,044	51	137	9,095	زهرتا
Batroun	7	127	267	8009	13	0	2	13	3,961	3,947	14	4,392	15	70	4,407	البترون
Akkar	8	113	112	4870	20	0	0	20	13,624	13,571	53	15,202	64	353	15,266	عكار
Becharreh	12	107	314	5574	13	0	0	13	1,179	1,122	57	1,452	2	28	1,454	بشري
Minieh Danieh	2	78	110	3191	36	0	0	36	5,958	5,942	16	6,802	49	167	6,851	المنية الضبية
Zahleh	16	252	424	12335	8	0	3	8	23,619	23,591	28	26,940	145	554	27,085	رحلة
West Bekaa	15	156	616	8167	63	0	2	63	6,435	6,432	3	8,143	48	156	8,191	البقاع الغربي
Baalbeck	13	177	306	9796	4	0	0	4	24,376	24,364	12	27,816	111	506	27,927	بعلبك
Hermel	5	147	149	5148	1	0	0	1	2,967	2,967		3,340	16	96	3,356	الهرمل
Rashaya	15	136	1182	7902	145	0	0	145	2,118	2,117	1	3,182	13	55	3,195	راشيا
Saida	9	105	409	8080	101	0	3	101	22,308	22,294	14	26,113	240	342	26,353	صيدا
Sour	7	88	341	7890	4	0	0	4	23,404	23,385	19	26,832	295	303	27,127	صور
Jezzine	0	103	1198	8981	103	0	0	103	1,963	1,959	4	2,863	8	33	2,871	جزين
Nabatieh	6	110	870	13796	113	0	0	113	15,781	15,773	8	19,364	146	155	19,510	النبطية
Bint Jbeil	12	116	682	9335	27	0	1	27	5,911	5,907	4	7,420	77	93	7,497	بنت جبيل
Marjeoun	10	86	392	6974	1	0	0	1	3,484	3,481	3	4,341	33	54	4,374	مرجعيون
Hasbaya	17	145	642	8211	37	6	0	43	1,942	1,942		2,374	69	43	2,443	حاصبيا
Unspecified					6	0	0	6	36,852	36,850	2	36,577	1,396	0	37,973	غير التحق
Lebanon	8	136	413	9859	1470	8	27	1478	455115	454252	863	519030	5211	7224	524241	لبنان



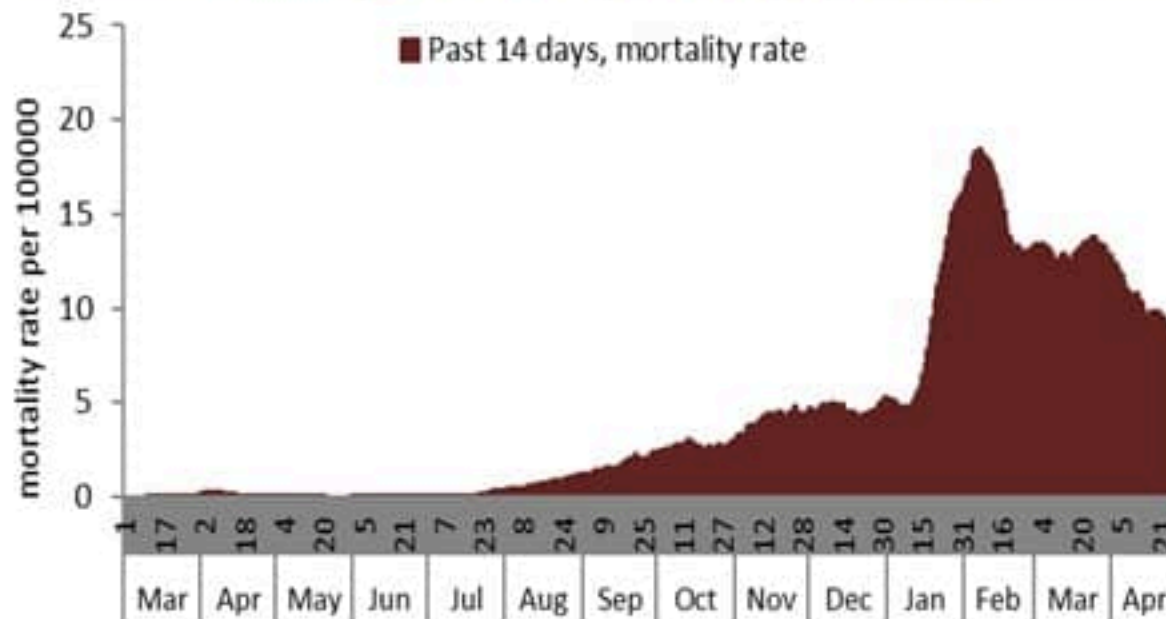
نسبة الحالات الجديدة لكل مئة الف نسمة خلال 14 يوم السابقة
Incidence rate for the 14 days (/100000)



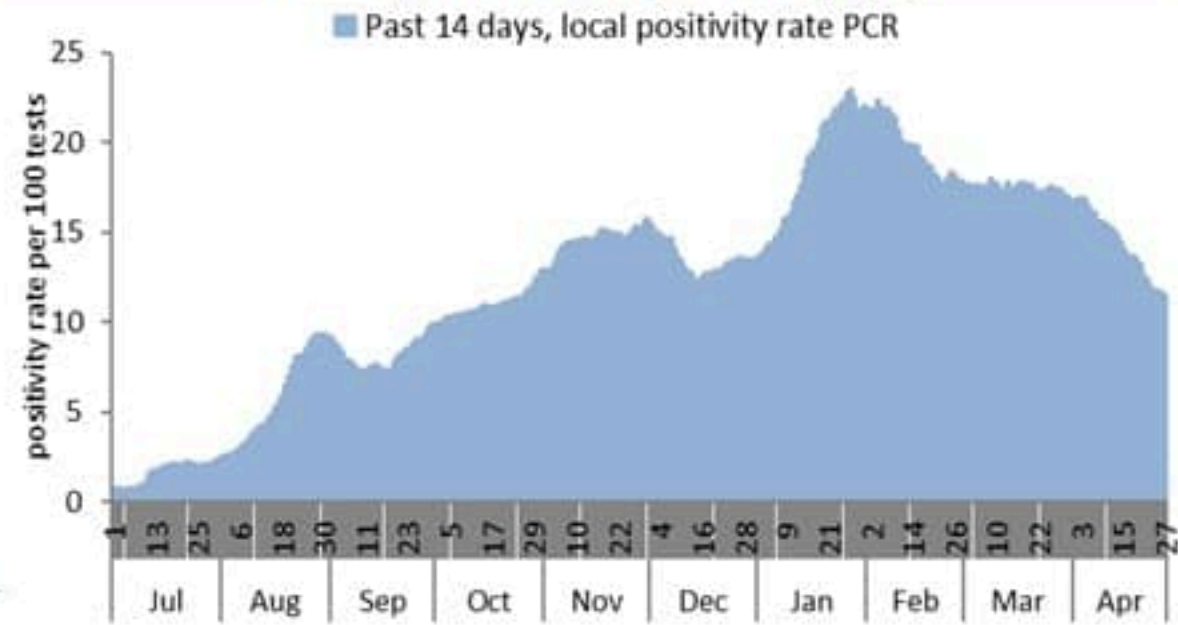
نسبة الفحوصات المحلية لكل مئة الف نسمة خلال 14 يوم السابقة
Testing rate for the past 14 days (/100000)



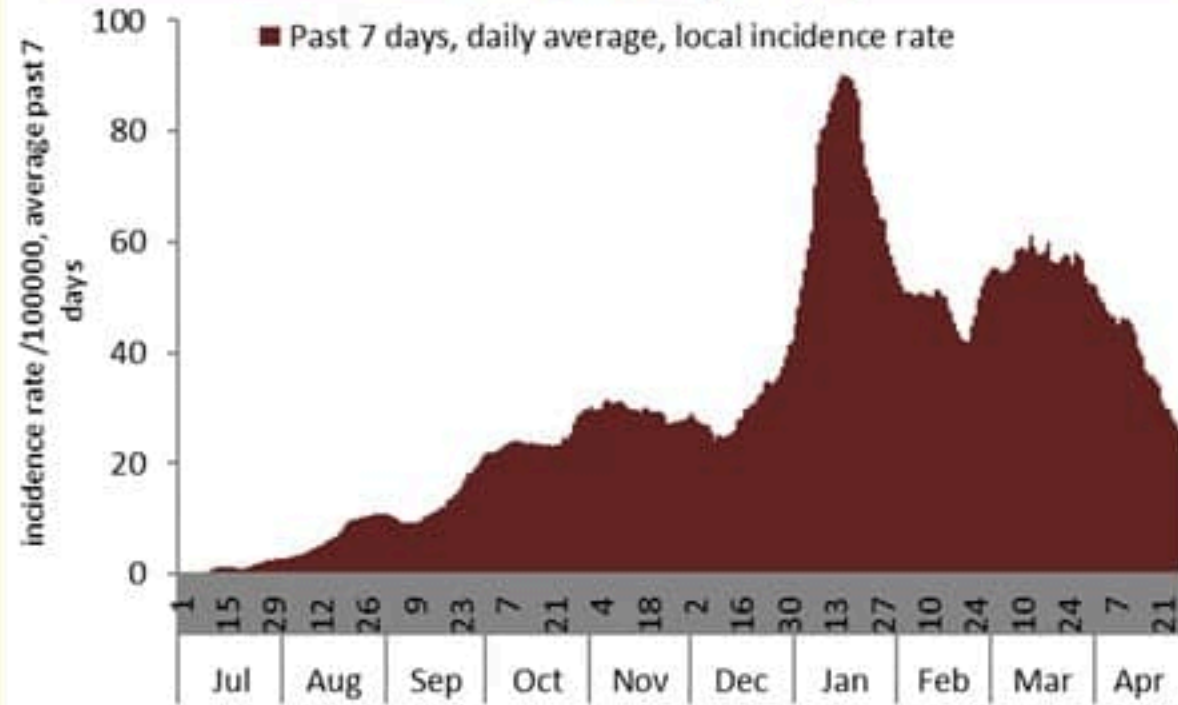
نسبة الوفيات لكل مئة الف نسمة خلال 14 يوم السابقة
Mortality rate for the past 14 days (/100000)



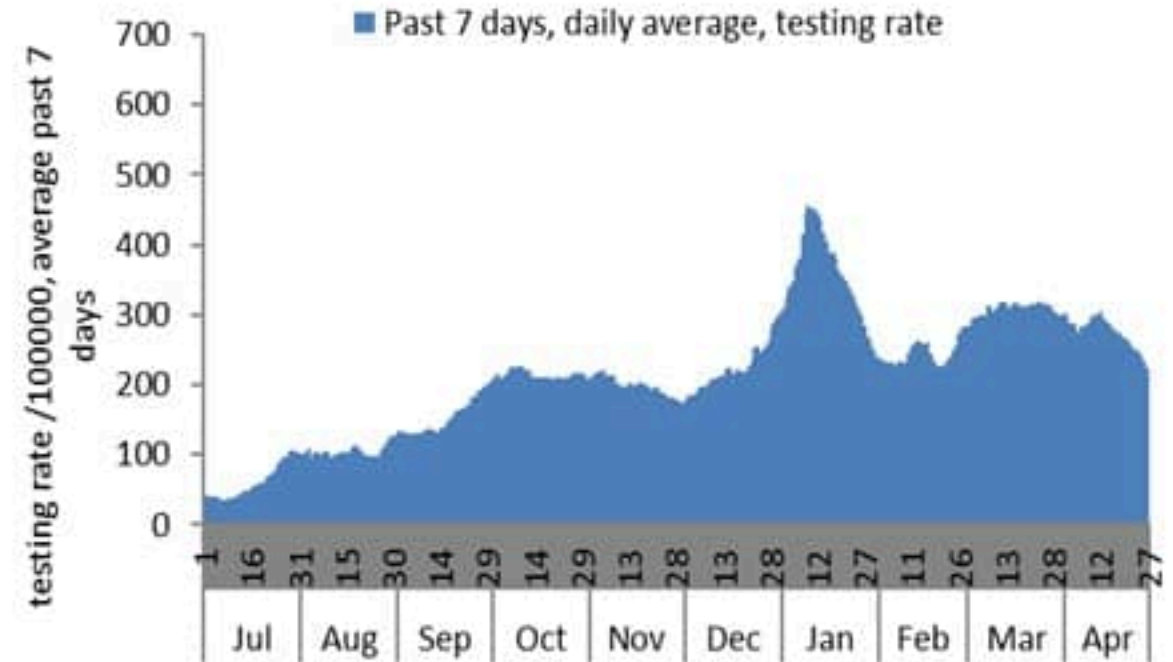
النسبة المئوية للفحوصات المحلية الإيجابية خلال 14 يوم السابقة
Positivity rate for the past 14 days (%)



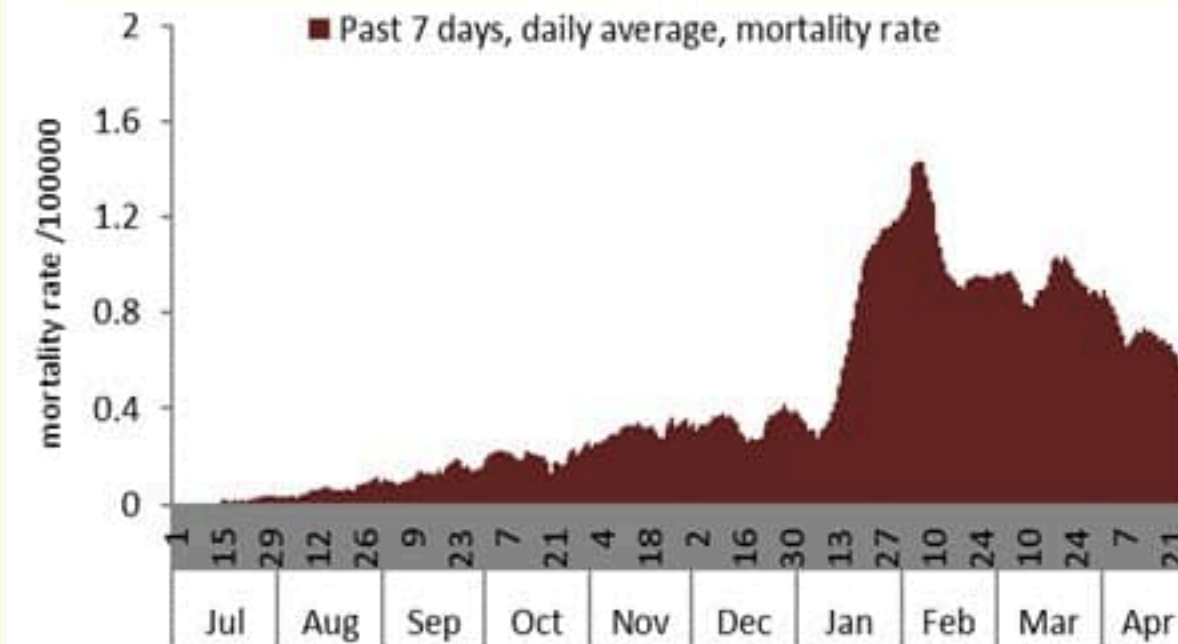
نسبة الحالات الجديدة لكل مئة ألف نسمة
Incidence rate (/100000)



نسبة الفحوصات المحلية لكل مئة ألف نسمة
Testing rate (/100000)



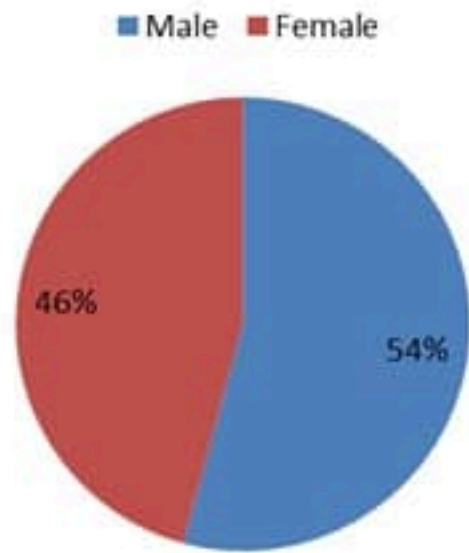
نسبة الوفيات لكل مئة ألف نسمة
Mortality rate (/100000)



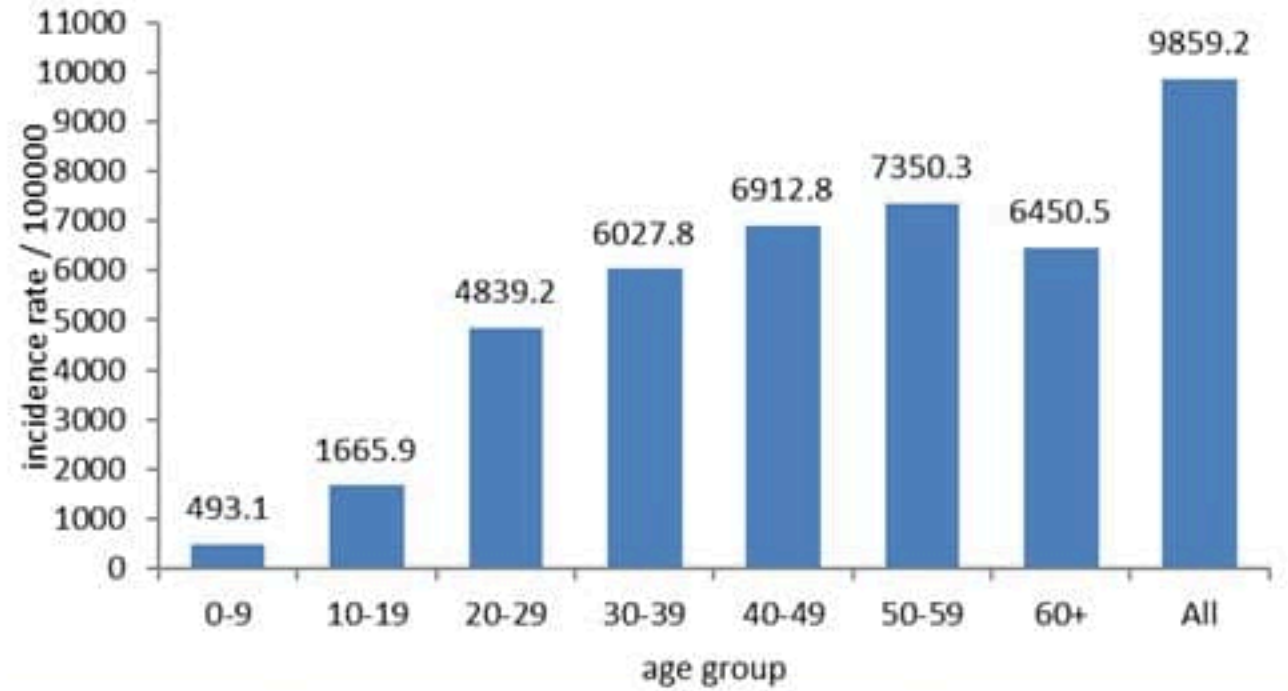
النسبة المئوية للفحوصات المحلية الإيجابية
Positivity rate (%)



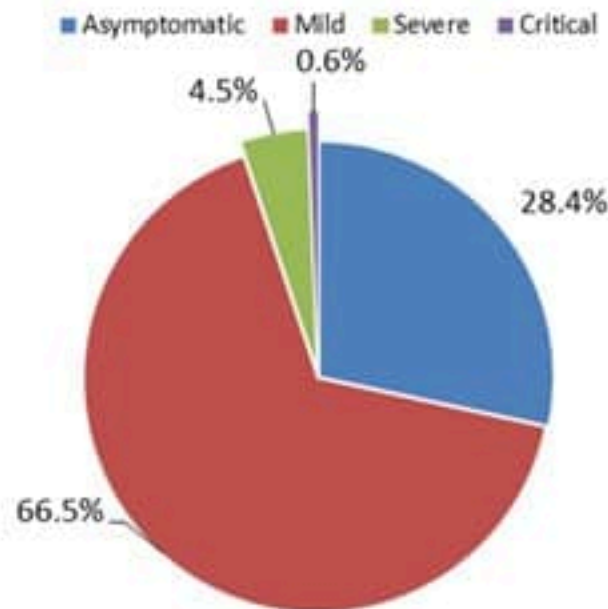
توزيع الحالات حسب الجنس
Case distribution by gender (%)



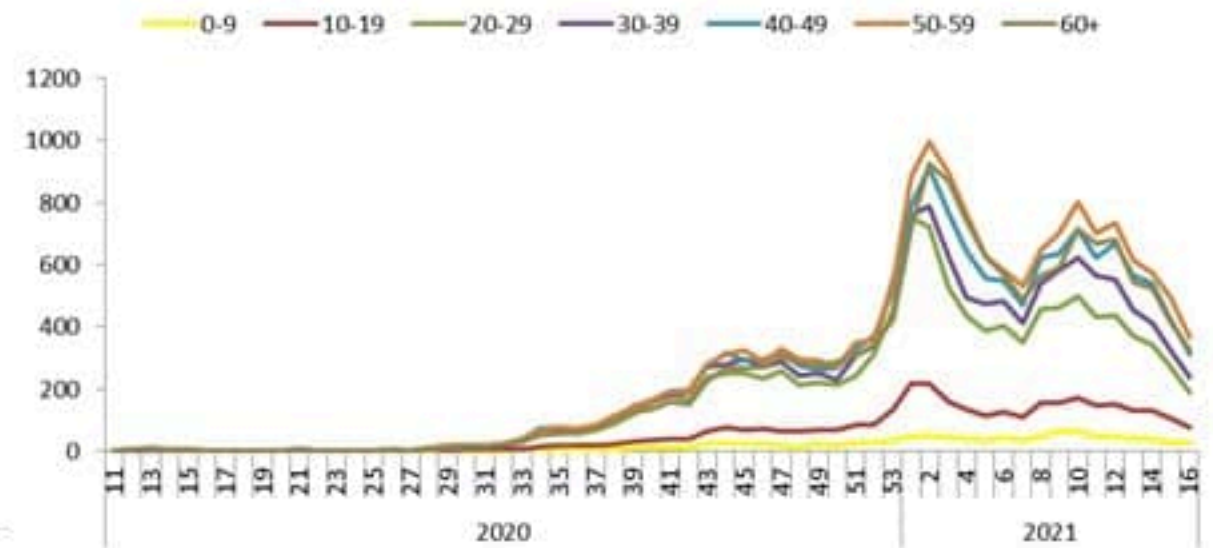
نسب الحدوث التراكمية حسب الفئة العمرية (لكل مئة ألف نسمة)
Age-specific cumulative incidence rate (/100000) 2



توزيع الحالات حسب المرض (%)
Case distribution by severity (%)



نسبة الحدوث حسب العمر والاسبوع (لكل مئة ألف نسمة)
Age specific incidence rate by age group and week (/100000)





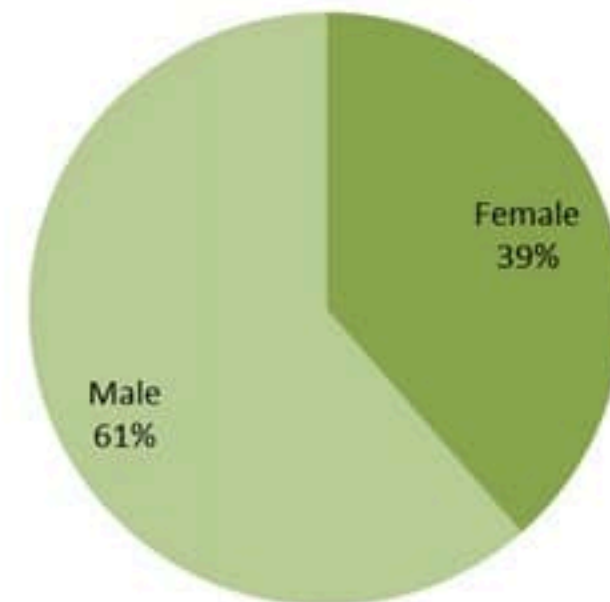
جدول حالات الوفاة المسجلة خلال 24 ساعة المنصرمة والمثبتة
Line list of confirmed covid-19 deaths for the past 24 hours

#	المستشفى	المسكن (القضاء)	الجنس	العمر (سنة)	وجود امراض مزمنة
1	مار جاورجيوس - الروم	بعيدا	ذكر	48	كلا
2	سان جورج الحدث	بعيدا	ذكر	56	نعم
3	عين وزين	المتن	أنثى	57	نعم
4	البيرون الحكومي	البيرون	أنثى	59	نعم
5	حامد فرحات	زحلة	ذكر	60	نعم
6	الزهراء	بيروت	أنثى	65	نعم
7	سبلين الحكومي	الشوف	أنثى	66	نعم
8	صنين الحكومي	بفت جبيل	ذكر	67	نعم
9	عين وزين	عاليه	ذكر	68	نعم
10	مشغره الحكومي	البقاع الغربي	أنثى	69	نعم
11	الحريري الحكومي	عاليه	ذكر	69	نعم
12	راصب حرب	البقاع الغربي	أنثى	70	نعم
13	مار جاورجيوس - الروم	المتن	ذكر	70	نعم
14	سان جورج الحدث	بيروت	ذكر	72	نعم
15	راصب حرب	بيروت	ذكر	73	نعم
16	العسكري	بعيدا	ذكر	74	نعم
17	سبلين الحكومي	الشوف	أنثى	78	كلا
18	سبلين الحكومي (الطوارئ)	الشوف	أنثى	78	نعم
19	عين وزين	عاليه	ذكر	80	نعم
20	البيبي	طرابلس	أنثى	81	نعم
21	حمود	صيدا	ذكر	82	نعم
22	البقاع	زحلة	أنثى	84	نعم
23	العسكري	بعيدا	أنثى	86	نعم
24	دلاعه	صيدا	ذكر	86	نعم
25	الهراري الحكومي	زحلة	أنثى	89	نعم
26	البيرون الحكومي	البيرون	أنثى	90	نعم
27	جزين الحكومي	صيدا	ذكر	92	كلا

جدول خصائص الوفيات
Distribution of deaths by age group

الفئة العمرية Age group	عدد حالات الوفاة Number of deaths	نسبة الاماثة % Case fatality %	وجود امراض مزمنة او وضع صحي خاص Underlying conditions
0-9	9	0.08	8
10-19	15	0.04	14
20-29	41	0.04	30
30-39	119	0.12	78
40-49	308	0.42	208
50-59	742	1.17	582
60-69	1450	3.66	1214
70-79	2093	9.02	1841
80+	2447	17.69	2172
المجموع Total	7224	1.38	6147

توزيع الوفيات حسب الجنس (%)
Deaths by sex (%)



2	شوفيات العمروسية	1	مار شعيا	3	وادي شحرور العليا	بيروت
16	حي السلم	1	بعبدات	2	بسابا (بعبدات)	عين المرسة
1	عدير الشوفيات	4	بيت مري	1	ضهور العجابية	الروشه
1	شوفيات القبة	1	المتفردى	1	الشبابية	الحمرا (بيروت)
1	خلده	2	زرعون	1	بزيدين	عين القبة (بيروت)
18	شوفيات الامراء	1	الخنشاره	1	فيد التحق	المصيطبة
19	حرمون (عاليه)	1	ضهور الشوير		المتن	مار الياس
5	بشامون	1	بتغرين	5	برج حنود	الاوتيسكو
2	عين حبوب	1	شوبا (المتن)	3	سن القبل	الصفائح
1	بدانون	1	زهرين (المتن)	3	جديده المتن	الظريف
2	بسوس	2	بيكتنا	2	البوشرية	مينا الحصن
1	القماطية	1	بقعنا النهر	1	النوره	باب إدريس
1	عين الرمانة (عاليه)		الشوف	5	الروضه (بوشرية)	المزرعة (بيروت)
2	عين الجديده (عاليه)	1	الدامور	1	سد البوشرية	برج أبو حيدر
1	عيتات	4	السعديات	1	السبيته	البسطا الفوقا
3	سوق الغرب	2	الناصمه	8	النكواة	الطريق الجديده
1	بيصور (عاليه)	3	حاره الناصمه	3	أنطلياس	راس النبع (بيروت)
1	مجدليا (عاليه)	7	شحيم	2	النقاش	البسطا التحتا
1	رمحالا	2	مزيود	10	الزلقا	الرميل
2	كفر متى	2	داريا (الشوف)	2	بياقوت	الأشرفية (بيروت)
2	بحمون الضيعة	1	كترمايا	2	الضيبة	السبوي
1	المشرفه	2	عائوت	1	مزرعة دير حوكر	فيد التحق
2	فيد التحق	3	برجا	10	المنصورية (المتن)	بعبدات
	كسروان	4	الديبة	7	القدار	الشيح
5	جونييه صربا	3	الجية	1	عين سعاده	الجنح
9	نوق مكابل	1	جدرا	4	بصاليم	الاوزاعي
4	جونييه عدير	5	وادي الزينة	3	الرايه	بير حسن
3	نوق مصبح	2	علمان (الشوف)	3	بيت الشعار	المدية الرياضية
2	أنوبس (كسروان)	1	الرميلة (الشوف)	1	عين عار	الغبيري
8	جونييه حاره صخر	1	المغيرة (الشوف)	1	مزرعة يشوع	عين الرمانة (الشيح)
3	جونييه ساحل علما	1	الزعرورية	2	دير طاميش	فرن الشباك
1	أما والنغه	1	كفر حيم	1	بكتيا	حاره حريك
1	الحقبة (كسروان)	3	دميت	5	بيت شباب	الليلكي
2	عجلتون	2	قواره جعفر	5	بحر صاف	برج البراجنة
1	السبيلة (كسروان)	4	بعقلين	1	ساقية المسك	المرجة (بعبدات)
6	جيتا	1	البطمة	1	عين الخروبة	تحويطة العدير
1	كفر حباب	1	بقعنا (الشوف)	1	حمليا	بعبدات
1	شنعير	1	الخريبة (الشوف)	2	عين علقى	الحازمية (بعبدات)
1	الكفور (كسروان)		عاليه	1	قرنة الحمرا	الحدث

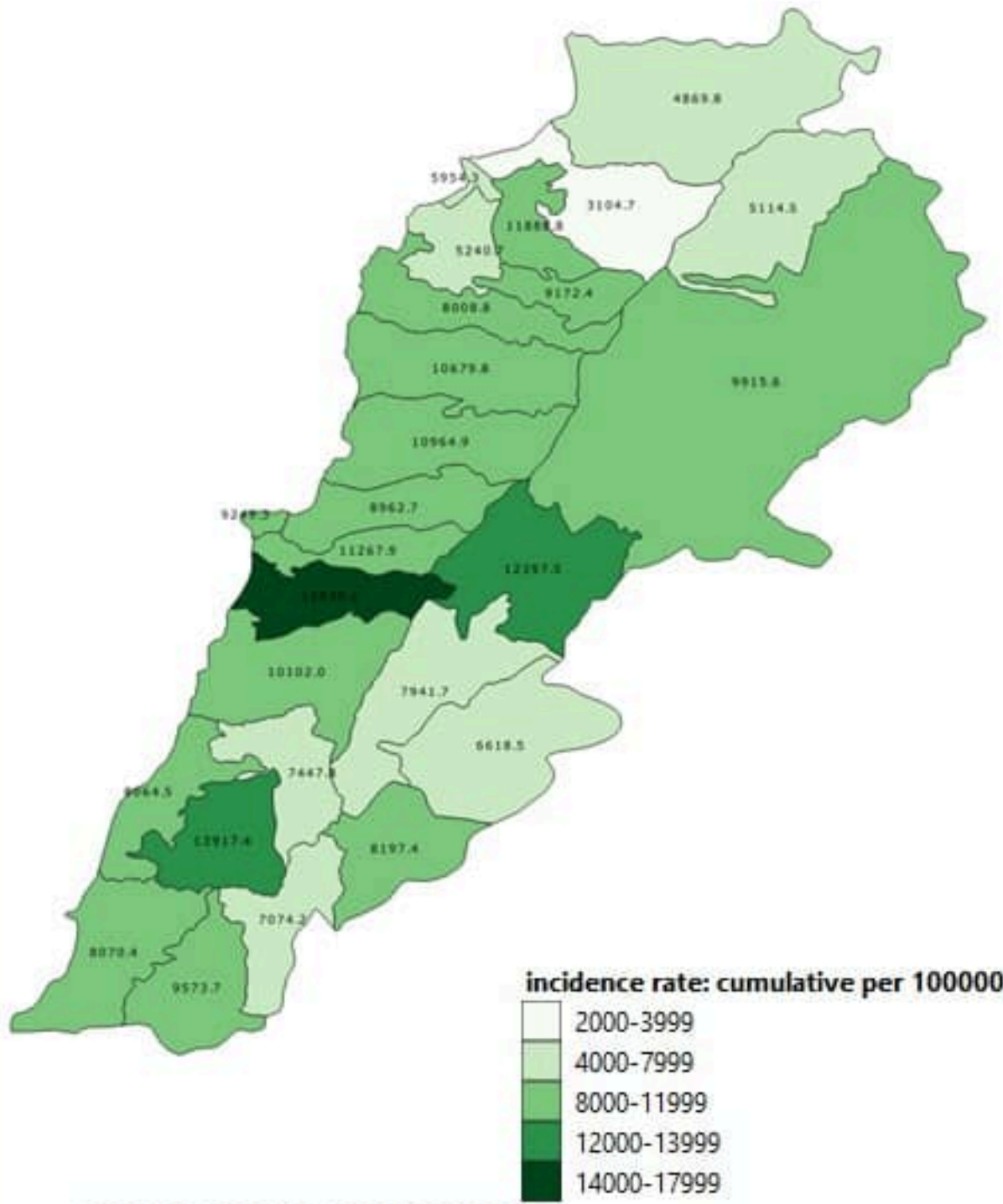
جدول الحالات لتاريخ 28 نيسان 2021 - حسب البلدات والأحياء ليوم امس (2)
Cases distribution by locality for past day (2)

1	عُوس	1	دير عمار	1	كوسبا	1	الغبية
1	جديدة الفاكية	2	البي يوشع	1	أنفه	2	الحياطة
1	عين (بعلبك)	3	المسيه	1	ضهر العين	1	عشقت
1	عين بعلبك حارة الشمالية	2	سير الضنية	3	فيد التحق	2	فيطرون
1	بني عثمان	2	كطين (المسيه-الضنية)		زهرتا	2	حراجل
1	عرسال	1	مراح السريج	6	زهرتا	1	فاريا
2	لُبوء	1	بخعون	1	رشعين		جيبيل
1	رام (بعلبك)	1	فيد التحق	1	أرد	5	جيبيل
1	يمونة		رحلة	1	حطما	3	مستقا
2	بندابل (بعلبك)	1	رحلة الراسية	1	الخالدية	1	كربطون
1	كصربا	4	رحلة المعطقة	4	بسيل	2	بلاط (جيبيل)
1	تمنين الفوقا	1	رحلة كرك نوح	1	كفر باشيت	1	إده (جيبيل)
1	حوش الرافقة	4	رحلة حوش الامراء	2	راس كيفا	5	عمشيت
1	تمنين التحتا	1	رحلة أراضي	2	كفر صغاب	7	حالات
4	شمسطار	1	حزرتا		البترون	1	فيدار
1	سرعين الفوقا	2	كسارا	6	البترون	1	حصرايل
3	بني شيت	1	وادي العرايش	3	شكا	1	نهر ابراهيم
5	بريشال	1	مكسة	3	بوما	1	مشمش (جيبيل)
1	فيد التحق	2	جيتا	1	فيد التحق	1	حصون
	الهرمل	3	سعدابل		عكار	1	راس اسطا
3	هرمل	1	مريجات (رحلة)	4	حلبا	2	فتري
1	يعول (الهرمل)	4	ير الياس	1	شيخ محمد	1	بيت حباتي
	راشيا	2	مجلد حجر	1	حيزوق	1	حبوب
1	رفيد (راشيا)	1	رياق	1	سويسة عكار	3	فيد التحق
	صيدا	1	طلي النهري	1	الكوشا		طرابلس
1	صيدا الوسطاني	1	عين كتر ريد	1	بيبين	6	طرابلس الزيتون
35	صيدا القديمة	1	فاحور	3	نهر البار	2	طرابلس القبة
1	صيدا حارة اليهود	4	فيد التحق	1	برقابل	4	مينا طرابلس 1
1	صيدا جل عجرم		البقاع الغربي	1	حزار	1	القلسون
1	صيدا الشارع	1	عين الصينة (ب-غ)	1	فرقف	2	البدوي
4	هاتلية (صيدا)	1	صيتيت	1	فنديق	2	مخيم البدوي
1	قباغة	1	لا	4	فيد التحق	36	فيد التحق
4	حارة صيدا	2	سحمر		بشري		الكوره
1	ميه وميه	1	يحمر (ب-غ)	1	بشري	1	أميون
33	عين الحلوه	1	زلايا	1	حدث الجبه	2	كفر حقا
1	مجنليون	1	فلايا	2	حديت	4	كفر صارون (الكوره)
3	عبرا		بعلبك	1	بيت منزر	1	كفر حزير
4	بقسطا	24	بعلبك	1	فيد التحق	2	دار بعشتار
16	عازية	9	نورس		المسيه الضنيه	1	عين عكرين

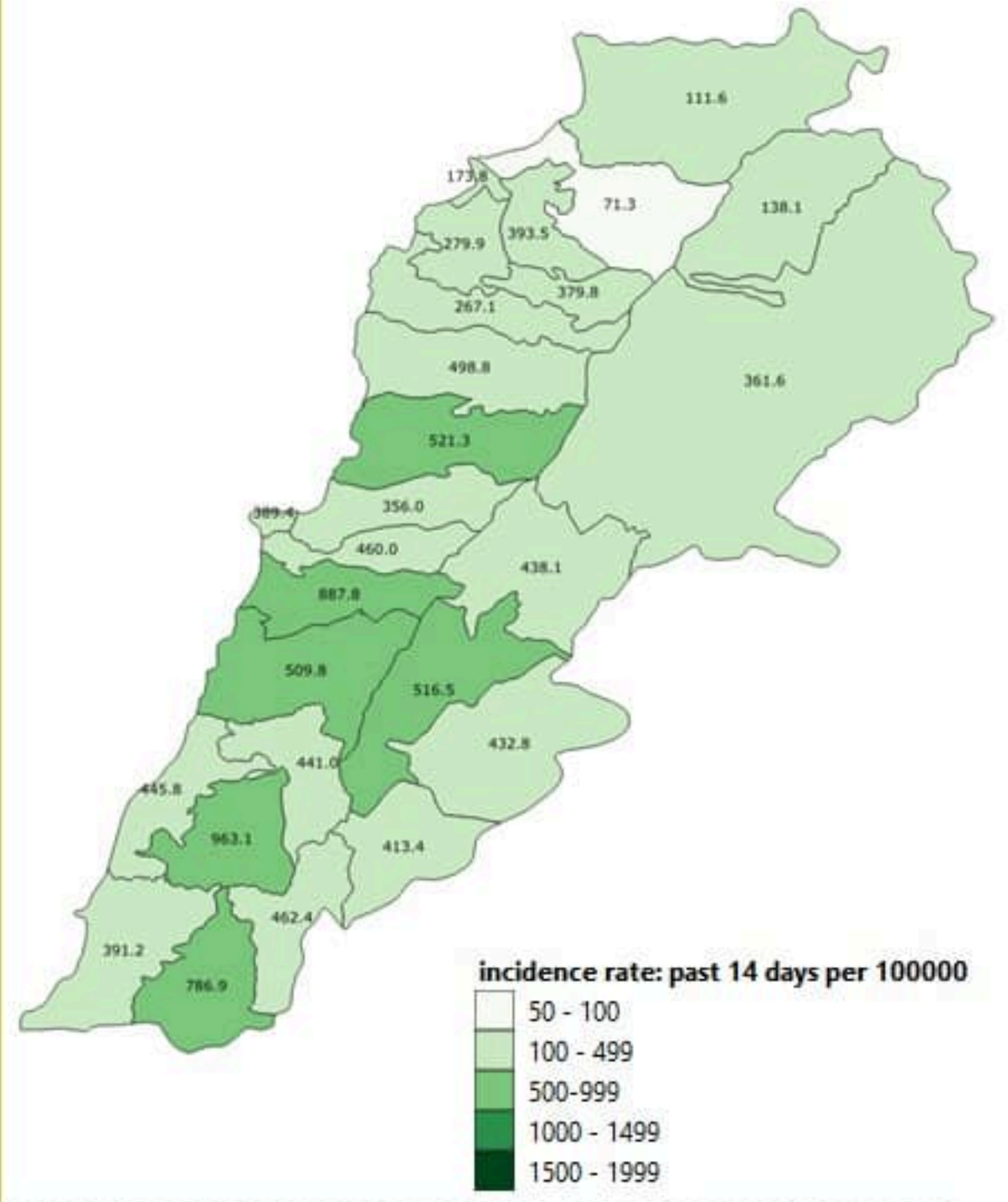
1	دير ميماس	1	زوطر الغربية	1	طورا	1	قناريت
1	حولا	1	كصيبة (النبطية)	1	دير قانون النهر	2	أرزي
2	ميس الجبل	2	أرتون	3	صريفنا	1	خرايب (صيدا)
4	مجدل سلم	2	قمتعية الجسر	1	حطوسية	1	زرارية
11	صوانة (مرجعيون)	3	كفر صير	1	بدياس	3	عقلون
4	تولين	2	يحمير (النبطية)	2	برج رخال	1	إنصارية
1	قيد التحق	9	قيد التحق	2	قليلة (صور)	1	مزرعة سيداي
	حاصبيا		بنت جبيل	2	منصوري	1	بابلية
1	مرج الزهور (الندبية)	2	صيدانا (بنت جبيل)	2	قيد التحق	6	صرفند
		1	مارون الراس		جزين	2	بيسارية
43	كضاء قيد التحق	7	عين ايل	1	لبعنا	1	كوثرية السيد
		4	عيترون	2	وادي بطقودين	1	تفاحتا
		4	يارون	1	كفر جره	6	سكنكية
		2	رميش		النبطية	1	تجارية
		1	رامية (بنت جبيل)	9	نبطية التحتا	1	بذغول
		23	تبنين	3	نبطية الفوقا	4	عفتون
		4	سلطانية	2	مزرعة كفر جوز	1	كفر حتا (صيدا)
		4	صفد البطيخ	1	زبدين (النبطية)	1	كفر ملكي (صيدا)
		3	عين الجبل (الزط)	10	كفر رمان	4	قيد التحق
		2	برعشيت	3	شوكين		صور
		7	شقرا	9	حبوش	15	صور
		1	حدانا	4	كفر تبيت	1	صور البصن
		8	خرية سلم	2	كفور (النبطية)	2	صور الرشيدية
		4	حاربع	3	جباع (النبطية)	5	برج الشمالي
		4	دير طار	1	كفر فيلا	1	ببعال
		4	كفر بوبين	1	عين قانا	2	مجادل
		1	كفرا (بنت جبيل)	5	عرب صاليم	2	محروه
		1	قلويه	1	حومين التحتا	1	عبيت
		4	برج قلويه	3	زفتا	1	بانوح (صور)
		1	صربين	1	دير الزهراني	2	سلعا
		1	رشاف	1	شرفية	11	معركة
		1	عندورية (بنت جبيل)	8	تول	6	معروب
		3	فزون	4	حاروف (النبطية)	1	جدانا
		7	ياطر	2	دوير (النبطية)	1	عين بعال
		2	دبل	1	جبشيت	2	حميري صور
		1	حائين	3	ميفتون	6	بازورية
		6	قيد التحق	1	عشيت الشقيف	4	حناوي
			مرجعيون	2	عبا	2	طير دبه
		3	خيام (مرجعيون)	3	إنصار	21	شهابية (طير ربنا)



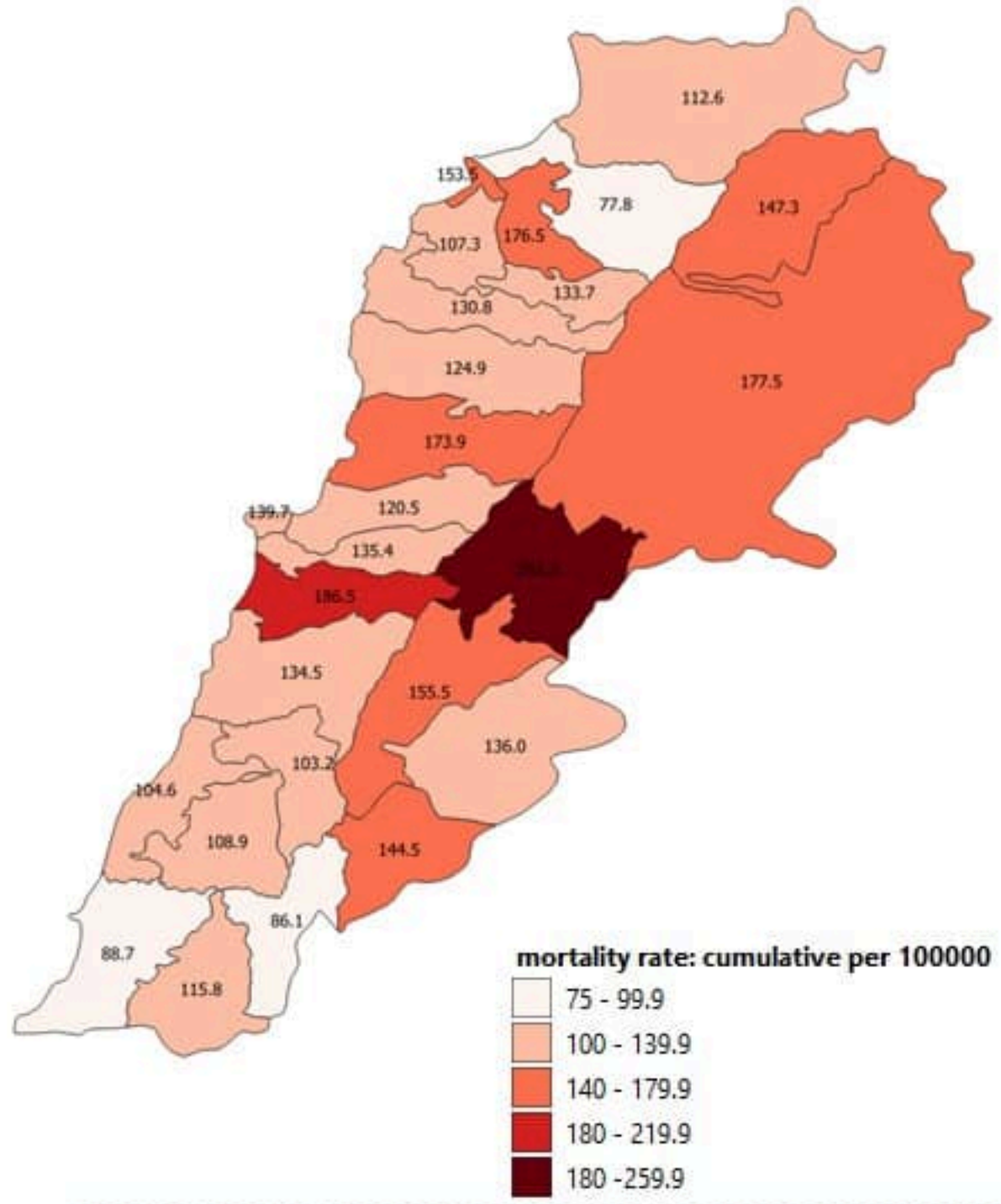
نسب الحدوث التراكمية لكل مئة ألف نسمة
Cumulative incidence rate / 100000



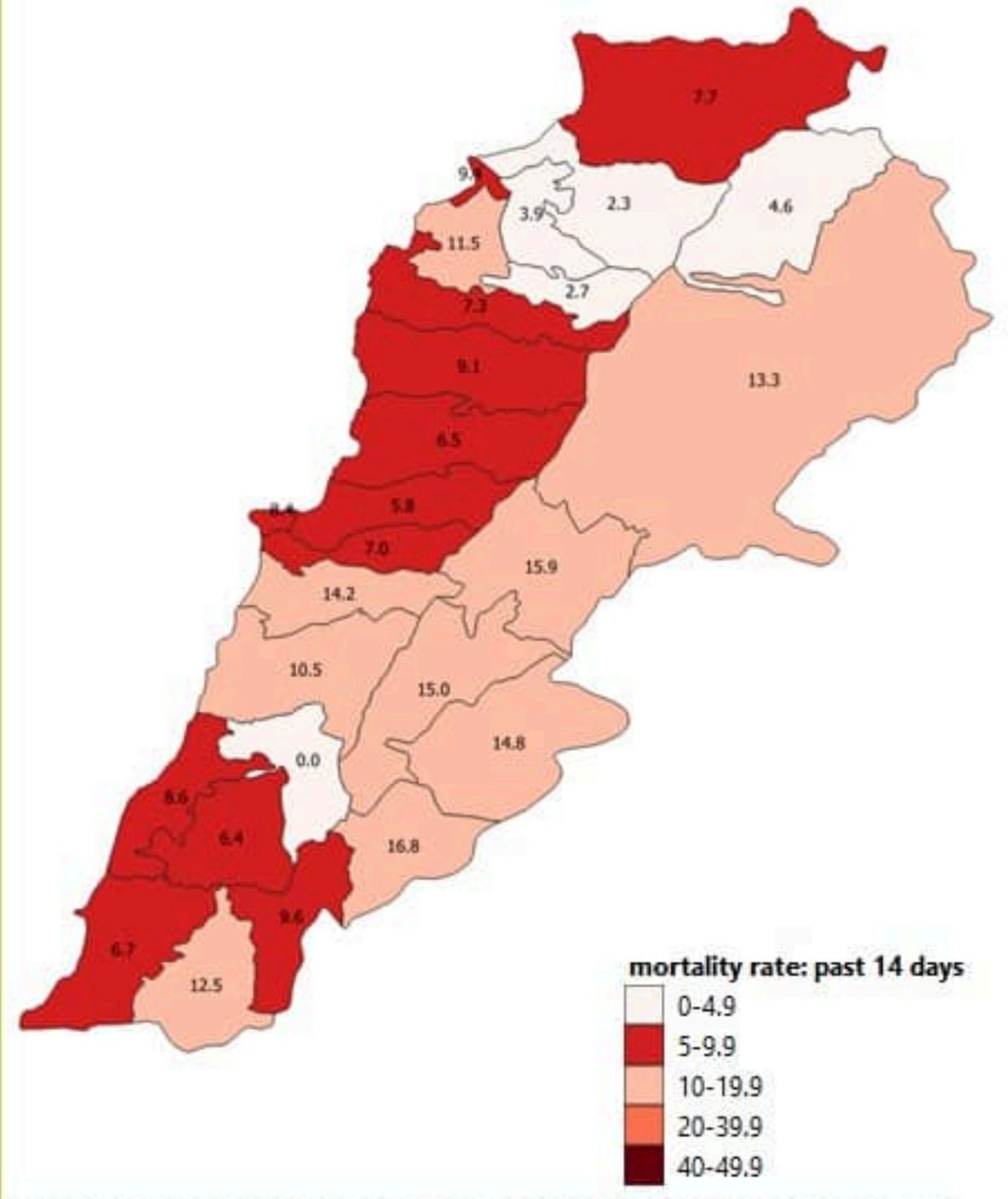
نسب الحدوث لـ 14 الأيام الماضية لكل مئة ألف نسمة
14-day incidence rate / 100000

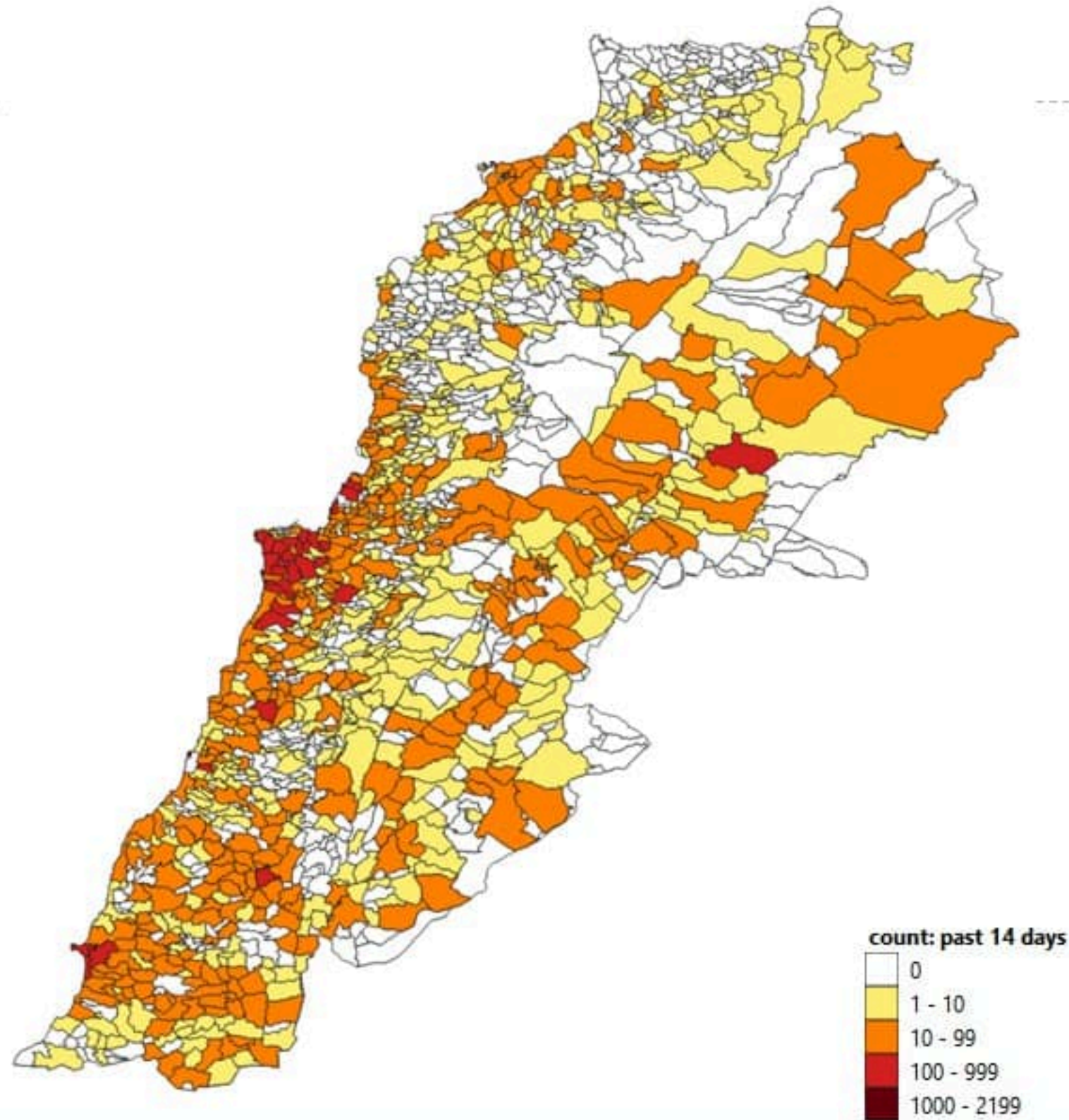


نسب الوفيات التراكمية لكل مئة ألف نسمة
Cumulative mortality rate /100000



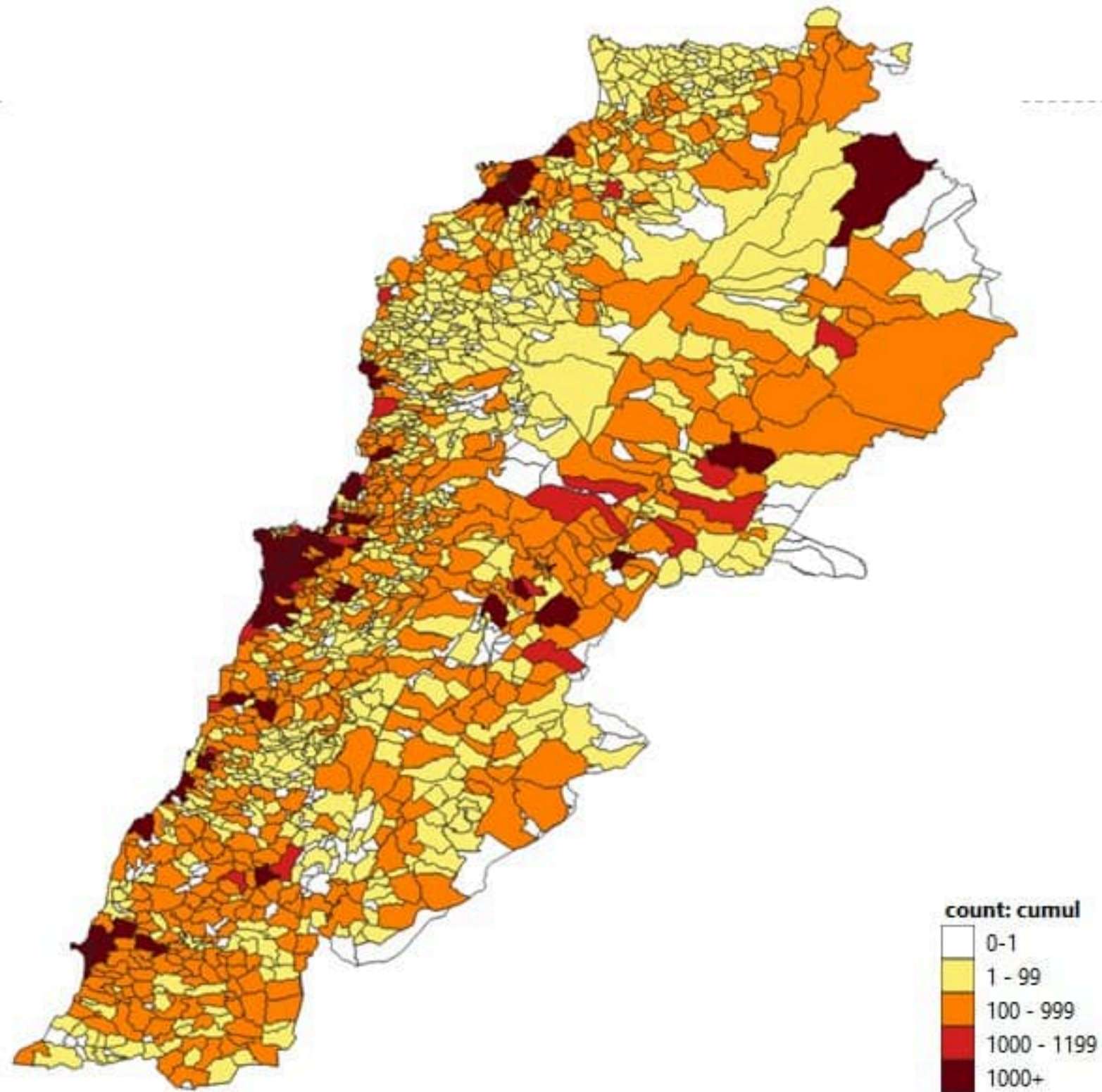
نسب الوفيات لـ 14 الأيام الماضية لكل مئة ألف نسمة
14-day mortality rate /100000







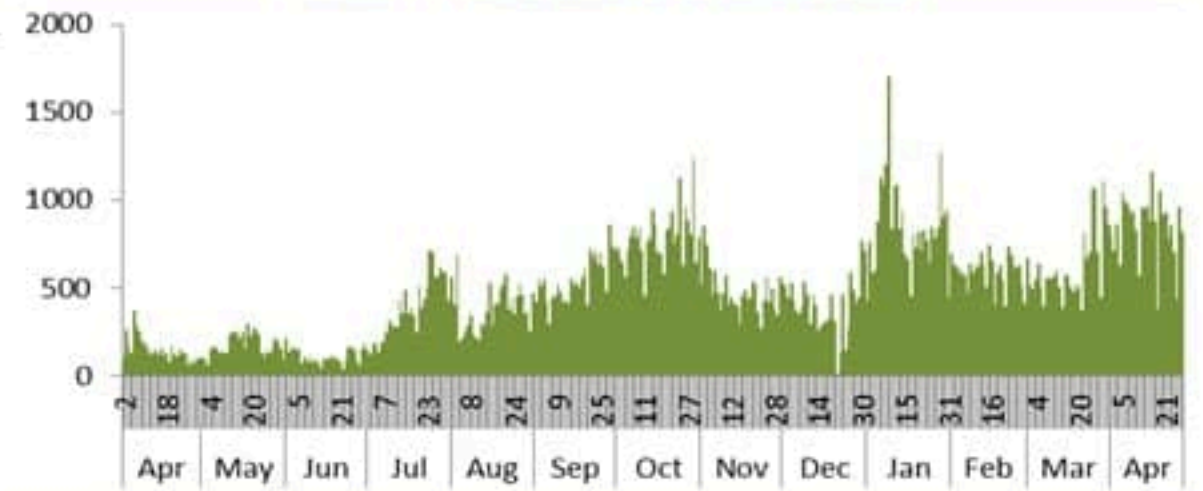
Map of distribution of cumulative number of cases by locality – 28 April 2021



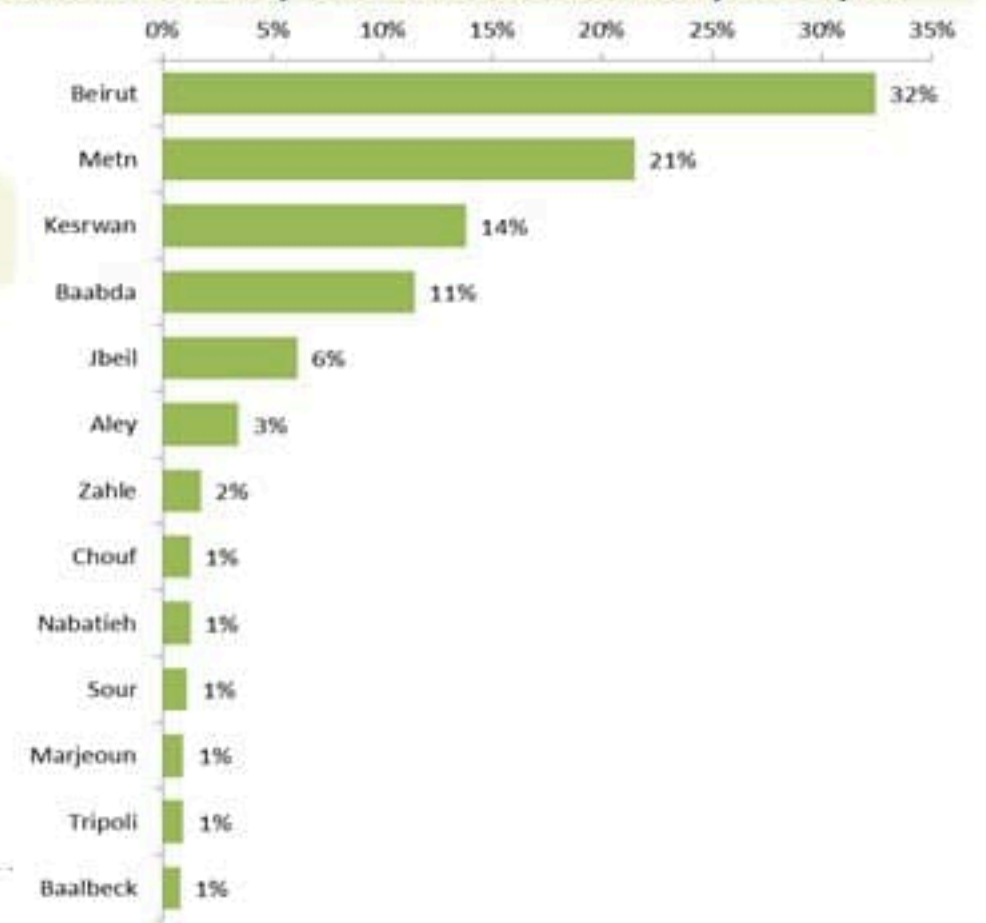
توزيع الاتصالات حسب سبب الاتصال ليوم امس %
Distribution of calls by reason of call for past day %



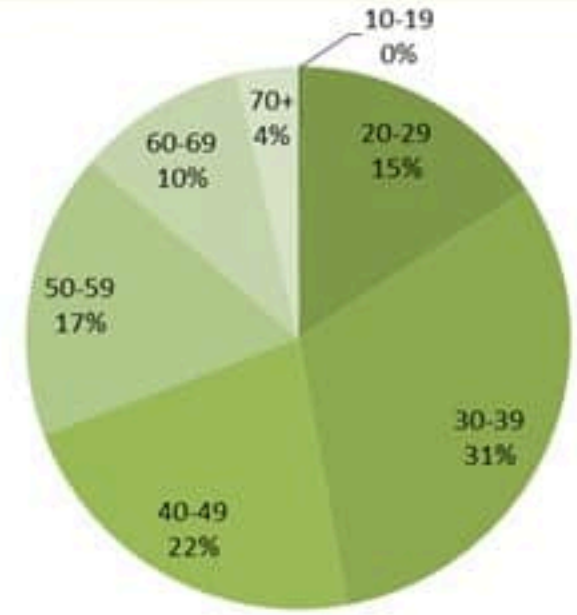
عدد الاتصالات المجاب عليها حسب اليوم
Number of answered calls by day



توزيع الاتصالات حسب قضاء السكن للمتصل ليوم امس %
Distribution of calls by caza of residence for past day %



توزيع الاتصالات حسب عمر المتصل ليوم امس %
Distribution of calls by reason for past day %





Newly reported and cumulative COVID-19 confirmed cases and deaths, by Mohafaza, as 28 April 2021

Mohafaza	Cases			Deaths		
	New cases in last 7 days	Change in new cases in last 7 days	Cumulative cases	New deaths in last 7 days	Change in new deaths in last 7 days	Cumulative deaths
Beirut	860	-17%	44963	21	5%	679
Mount Lebanon	3863	-33%	217200	74	-8%	2778
North	705	-25%	48910	18	-42%	1024
Akkar	131	-40%	15266	11	-15%	353
Beqaa	765	-39%	38471	28	0%	765
Baalbeck Hermel	368	-39%	31283	11	-63%	602
South	1240	-25%	56351	20	-35%	678
Nabatieh	1055	-9%	33824	14	-13%	345
Lebanon	9153	-28%	524241	197	-21%	7224