



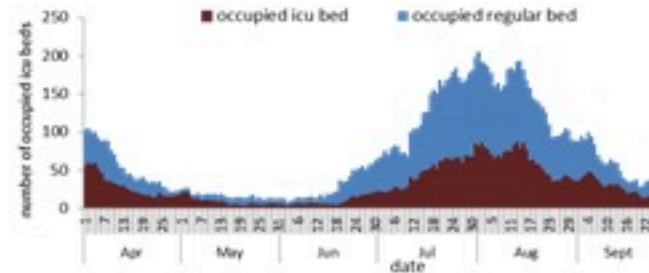
ترصد عدوى الكوفيد 19 في لبنان

27 أيلول 2022

ترصد كوفيد 19

المؤشرات الوبائية	خلال 7 أيام الأخيرة	خلال 14 يوم الأخيرة
عدد الوفيات	11	25
نسبة الوفيات لكل 100000	0.21	0.49
نسبة إيجابية فحص PCR لكل مئة فحص	6.4%	6.4%
نسبة الحدوث المحلي لكل 100000	21	43
نسبة الفحوصات لكل 100000	308	632
الاستشفاء (حالات جديدة و قديمة)	ليوم امس	% نسبة الاستعمال
الاسره المستعملة	36	8%
اسره العناية المركزه المستعملة (تنفس اصطناعي)	15 (3)	7%
الحالات الجديدة	ليوم امس	التراكمي
وفيات جديده	1	10673
حالات جديده (المعدل اليومي للأيام 7 الاخيره)	157	1215265
الخط الساخن	ليوم امس	التراكمي
اتصالات 1787 (1)	147	441300
	368	761294
		1214

عدد الاسره المستعملة

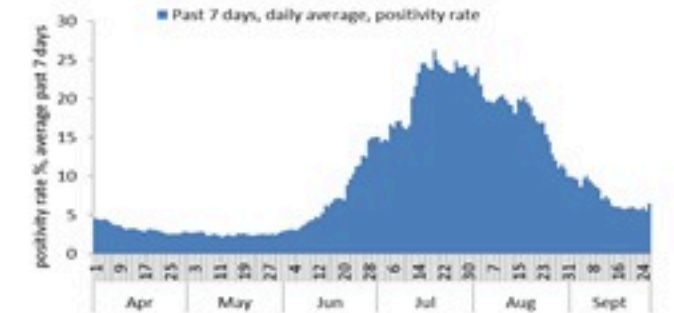


سيتم التركيز على المؤشرات الخاصة بالحالات الشديدة. في الأيام 7 الأخيرة، تم تسجيل 11 وفيات (0.21 لكل مئة ألف). وبلغت نسبة احتمال اسره العناية الفائقة 7% (15 أسرة من اصل 204). اما نسبة إيجابية الفحوصات المحلية فقد بلغت 6.4%. ويصنف التفشي المجتمعي على مستوى 3.

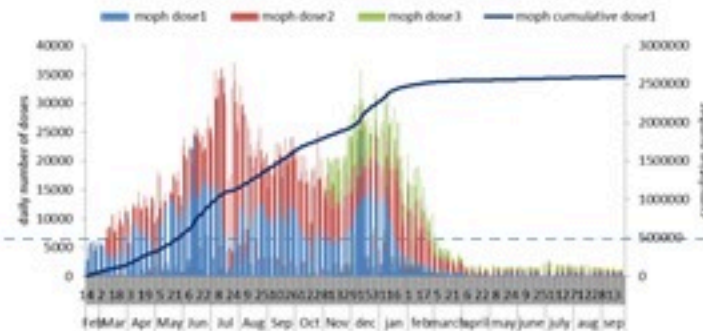
عدد الوفيات حسب اليوم



نسبة إيجابية الفحوصات (معدل 7 أيام الاخيرة)



عدد الجرعات حسب اليوم



التلقيح ضد الكوفيد
19 نحو مناعة
المجتمع
(المصدر: قاعدة
بيانات Impact)

* نسبة من مجموع متلقي الجرعة الثانية

التلقيح	ليوم امس	التراكمي	التغطية (12y+)
المسجلين	303	3866327	70.9%
الجرعة (1)	339	2728109	50.1%
الجرعة (2)	387	2403740	44.1%
الجرعة (3)	513	649219	27%*

27 September 2022

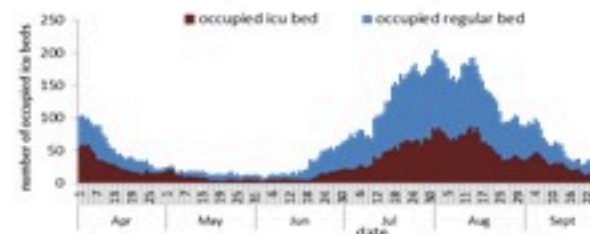
COVID-19 surveillance

The report will focus in severe cases.

In past 7 days, 11 deaths (0.21/100000). The ICU COVID-19 occupancy was 7% (15 beds over 204).

The PCR local positivity rate was 6.4%. The community transmission is at level 3.


COVID-19 hospital daily bed occupancy



COVID-19 PCR positivity rate



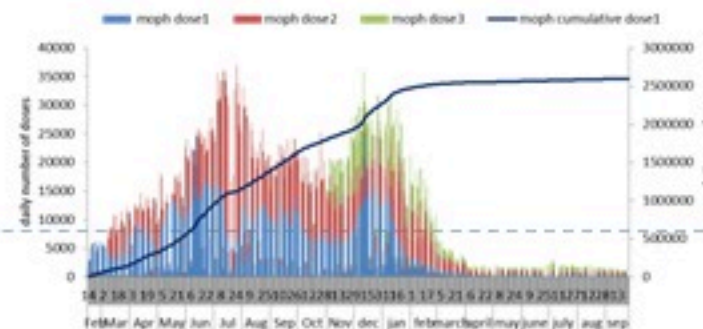
COVID-19 daily deaths



	Past 7 days	Past 14 days
New deaths	11	25
Mortality rate /100000	0.21	0.49
PCR positivity rate %	6.4%	6.4%
Local Incidence rate /100000	21	43
Testing rate /100000	308	632
All admissions	Past day	% Occupancy
Occupied beds	36	8%
Occupied ICU beds	15 (3)	7%
New	Past day	Cumulative
New deaths	1	10673
New cases (average past 7 days)	157	1215265
Hot line	Past day	Cumulative
1787 (1)	147	441300
1214	368	761294

COVID-19 Vaccination (source: Impact database)

Number of doses: daily and cumulative



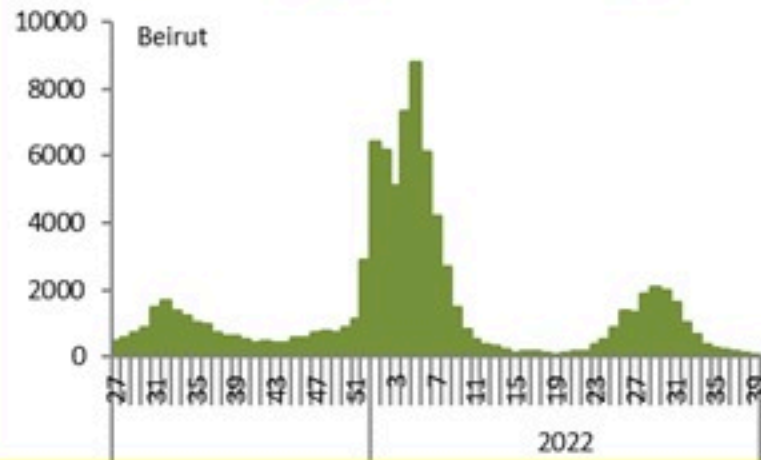
	Past day	Cumulative	Coverage (12y+)
Registered	303	3866327	70.9%
1 st dose	339	2728109	50.1%
2 nd dose	387	2403740	44.1%
3 rd dose	513	649219	27%*

* Percentage over recipients of 2nd dose



Caza	Mortality / نسبة الوفيات rate		Incidence / نسبة الحدوث rate		للتيام 14 الأخيرة / Past 14 days		للتيام 7 الأخيرة / Past 7 days		Cumulative / التراكمي					التضاء
	للتيام 14 الأخيرة / Past 14 days	التراكمي / Cumulative	للتيام 14 الأخيرة / Past 14 days	التراكمي / Cumulative	الوفيات / Deaths	الحالات / Cases	الوفيات / Deaths	الحالات / Cases	الشفاء / Remission	غير الولاية / Local	الولاية / Travel	الوفيات / Deaths	الحالات / Cases	
	/100000	/100000	/100000	/100000										
Beirut	0.82	230	55	28078	4	266	3	133	134,602	135,382	1,111	1,119	136,493	بيروت
Baabda	0.30	194	58	28119	2	384	1	218	182,679	184,367	671	1,278	185,038	بعبدا
Metn	0.63	171	53	22917	4	334	3	171	143,559	145,120	540	1,085	145,660	المتن
Chouf	2.38	217	34	18956	5	71	1	39	39,104	39,581	166	454	39,747	الشوف
Aleyh	0.00	283	60	38597	0	106	0	52	67,054	67,519	347	497	67,866	عاليه
Kesrwan	0.46	243	74	31099	1	159	1	77	65,911	66,630	250	523	66,880	كسروان
Jbeil	0.00	190	36	25411	0	39	0	15	27,516	27,774	93	208	27,867	جبيل
Tripoli	0.88	261	15	11977	3	52	1	25	39,606	40,443	278	889	40,721	طرابلس
Koura	0.00	174	20	20740	0	15	0	6	15,295	15,419	88	130	15,507	الكوره
Zghorta	0.00	239	55	22736	0	42	0	16	17,079	17,304	88	183	17,392	زغرتا
Batroun	0.00	151	44	19163	0	24	0	10	10,390	10,518	27	83	10,545	البترون
Akkar	0.00	168	12	8195	0	39	0	21	25,001	25,605	84	526	25,689	عكار
Becharreh	0.00	127	27	8875	0	7	0	4	2,254	2,310	5	33	2,315	بشري
Minieh Danieh	0.00	103	5	5141	0	10	0	4	10,762	10,972	65	222	11,037	المنية الصنية
Zahleh	0.00	295	35	18870	0	77	0	41	40,567	41,261	173	648	41,434	زحلة
West Bekaa	1.00	200	13	14048	1	13	1	7	13,826	14,028	61	201	14,089	البقاع الغربي
Baalbeck	0.35	243	18	15586	1	52	0	31	43,554	44,303	131	693	44,434	بعلبك
Hermel	0.00	176	5	7730	0	3	0	3	4,912	5,020	19	115	5,039	الهرمل
Rashaya	0.00	178	0	10368	0	0	0	0	4,111	4,177	15	72	4,192	راشيا
Saida	0.31	184	21	17914	1	69	0	28	57,564	58,097	326	601	58,423	صيدا
Sour	0.00	135	23	20431	0	78	0	37	69,498	69,777	469	463	70,246	صور
Jezzine	0.00	141	19	15262	0	6	0	0	4,814	4,868	11	45	4,879	جزين
Nabatieh	2.12	206	50	35716	3	71	0	47	49,956	50,273	234	292	50,507	النبطية
Bint Jbeil	0.00	204	56	27720	0	45	0	19	21,953	22,131	132	164	22,263	بنت جبيل
Marjeoun	1.59	140	11	17626	1	7	0	3	10,921	11,016	39	88	11,055	مرجعيون
Hasbaya	0.00	205	10	12288	0	3	0	2	3,580	3,584	72	61	3,656	حاصبيا
Unspecified					0	310	0	92	91,563	75,856	16,435	0	92,291	ميد التحقيق
Lebanon	0.49	201	43	22855	26	2,282	11	1,101	1,197,631	1,193,335	21,930	10,673	1,215,265	لبنان

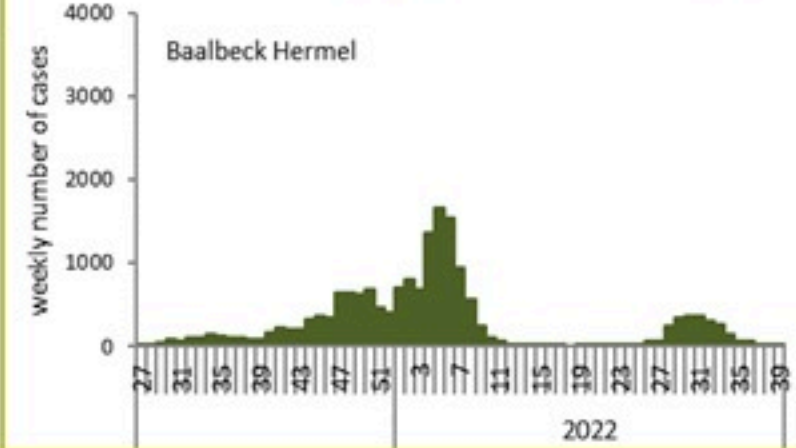
توزيع الحالات حسب الاسبوع في محافظة بيروت



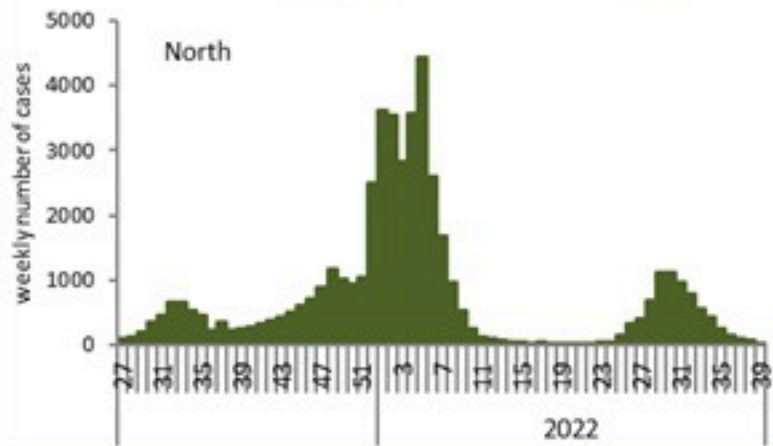
توزيع الحالات حسب الاسبوع في محافظة البقاع



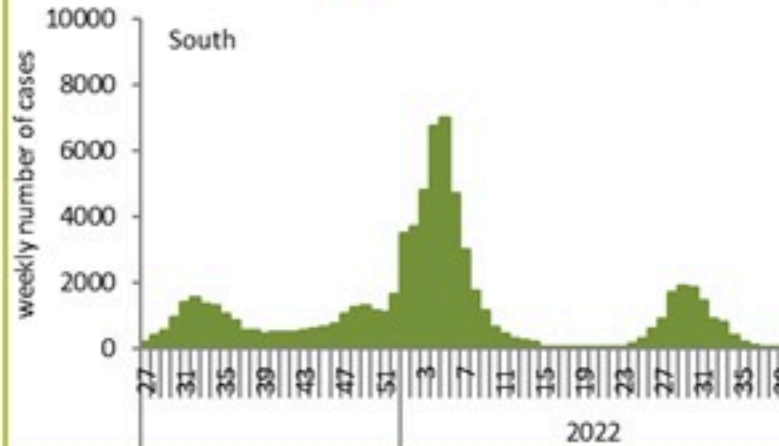
توزيع الحالات حسب الاسبوع في محافظة بعلبك الهرمل



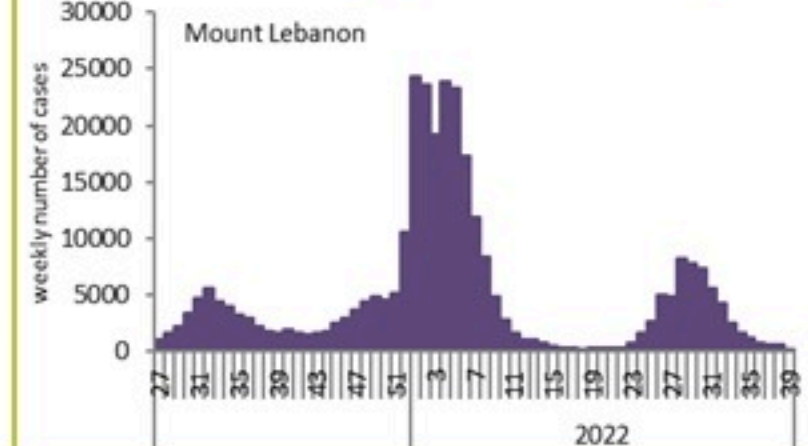
توزيع الحالات حسب الاسبوع في محافظة الشمال



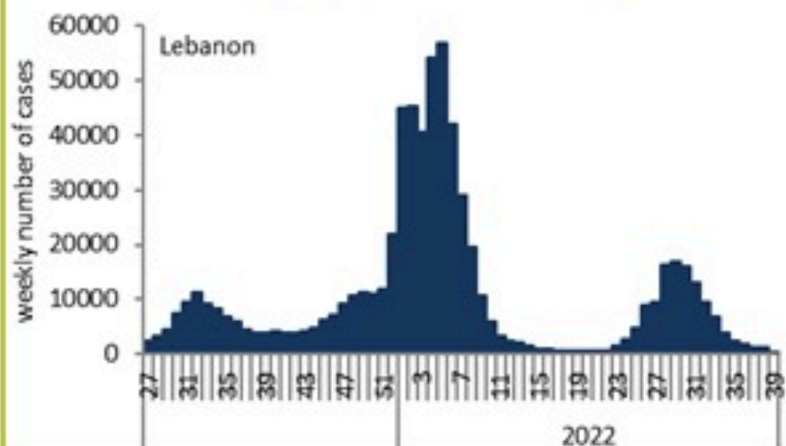
توزيع الحالات حسب الاسبوع في محافظة الجنوب



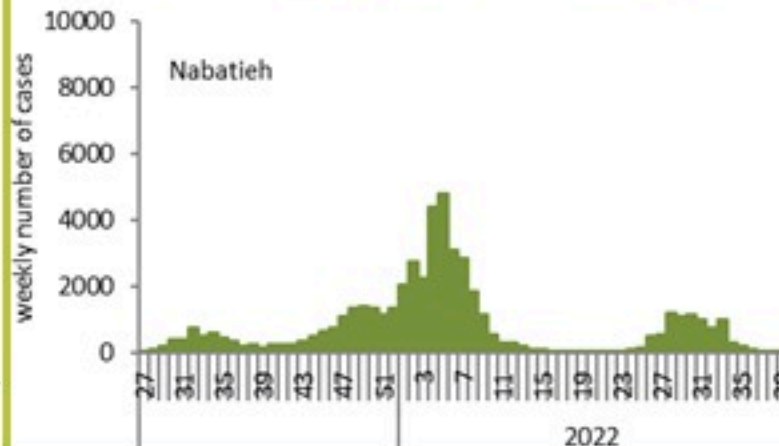
توزيع الحالات حسب الاسبوع في محافظة جبل لبنان



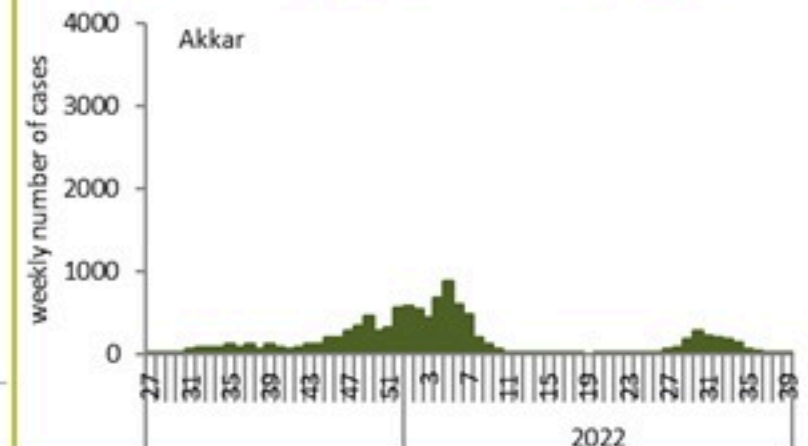
توزيع الحالات حسب الاسبوع في لبنان



توزيع الحالات حسب الاسبوع في محافظة النبطية



توزيع الحالات حسب الاسبوع في محافظة عكار





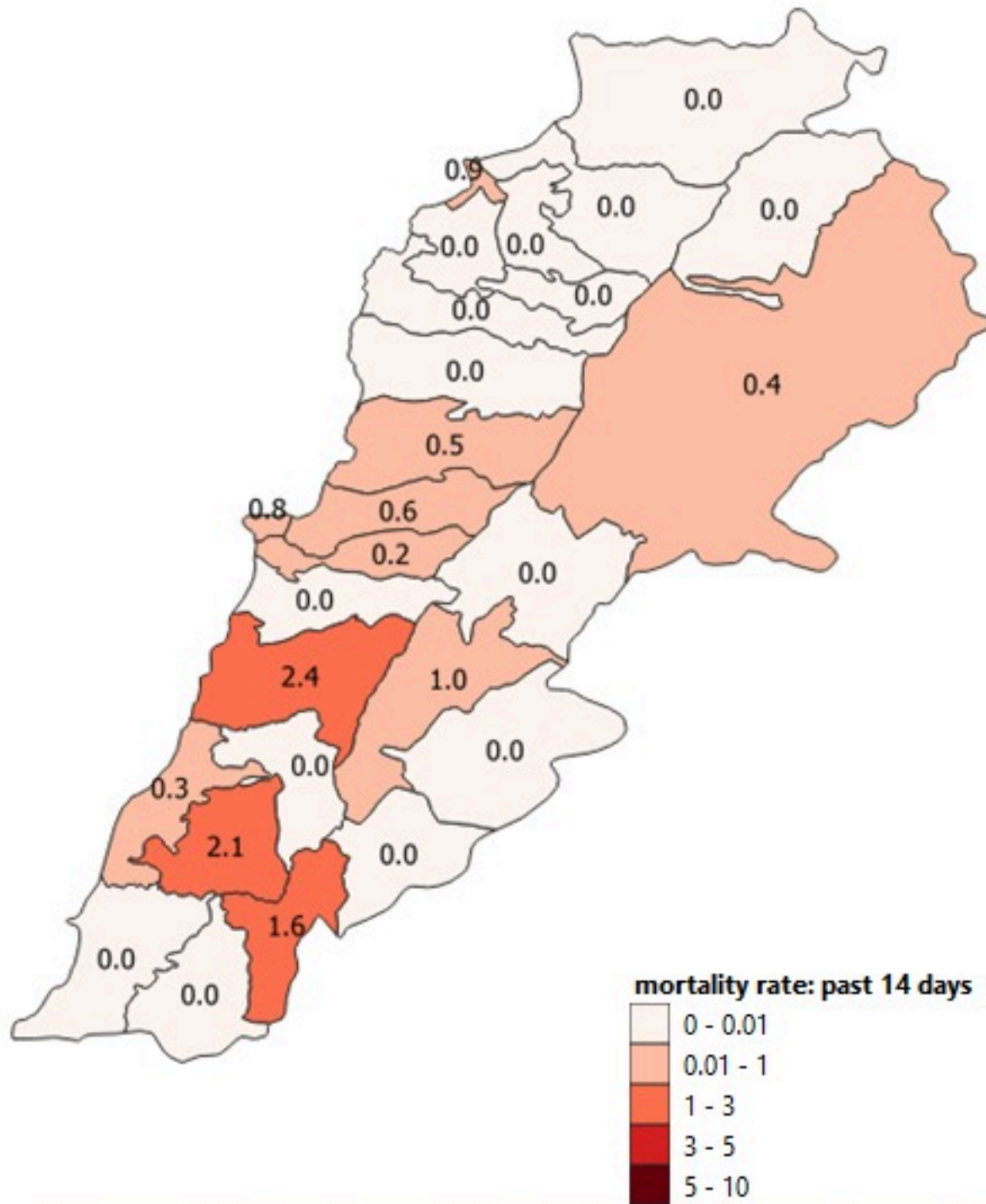
1	سرجيال	2	بصاليم	11	بعيدا		بيروت
	عاليه	2	الربوة	2	الحازمية (بعيدا)	2	راس بيروت
6	حي السلم	1	ديك المحدي	1	البرزة	2	الحمرا (بيروت)
1	شويات القبة	1	عين عار	11	الحدث	1	مارالياس
2	خلدة	3	مزرعة يشوع	1	اللويزة (بعيدا)	1	ثلة الخياط
7	شويات الامراء	2	بيت شباب	1	كفر شيما	1	المزرعة (بيروت)
1	دير قويل	1	الجوار (المتن)	1	بعلشميه	1	برج أبو حيدر
4	عرمون (عاليه)	4	برمانا (المتن)	2	العبادية	2	الطريق الجديدة
3	بشامون	2	جورة البلوط	1	راس المتن	5	راس النبع (بيروت)
1	بدادون	1	قنابة برمانا	2	عاريا	18	الأشرفية (بيروت)
2	عاليه	1	جوانيه	7	قيد التحق	48	قيد التحق
2	بحمدون الضيعة	1	بيت مري		المتن		بعيدا
3	صوفر	2	دوار (المتن)	1	برج حمود	8	الشيح
2	قيد التحق	1	زعرين (المتن)	2	جديدة المتن	5	الجناح
	كسروان	1	بسكتنا	3	الدورة	2	الاوزاعي
4	جوليه صريا	11	قيد التحق	4	سد البوشرية	3	بير حسن
3	جوليه كسليك		الشوف	4	الدكوانة	2	المدينة الرياضية
10	ذوق مكاييل	1	الناعمه	1	المكلس	5	الخبيري
10	ذوق مصبح	2	شحيم	2	أنطلياس	3	عين الرمانه (الشيح)
4	جوليه حارة صخر	2	مزبود	5	الفاش	5	فرن الشباك
2	طبرجا	1	كترمايا	1	الضبيبة	5	حارة حريك
3	البلونة	1	عائوت	4	مزرعة دير عوكر	1	الليلكي
1	السهيلة (كسروان)	11	برجا	10	المنصورية (المتن)	9	برج البراجنة
2	عينطورة (كسروان)	8	الجية	2	القفار	1	المريجة (بعيدا)
2	كفر حباب	2	وادي الزينة	2	عين سعادة	6	تحويلة الخدير



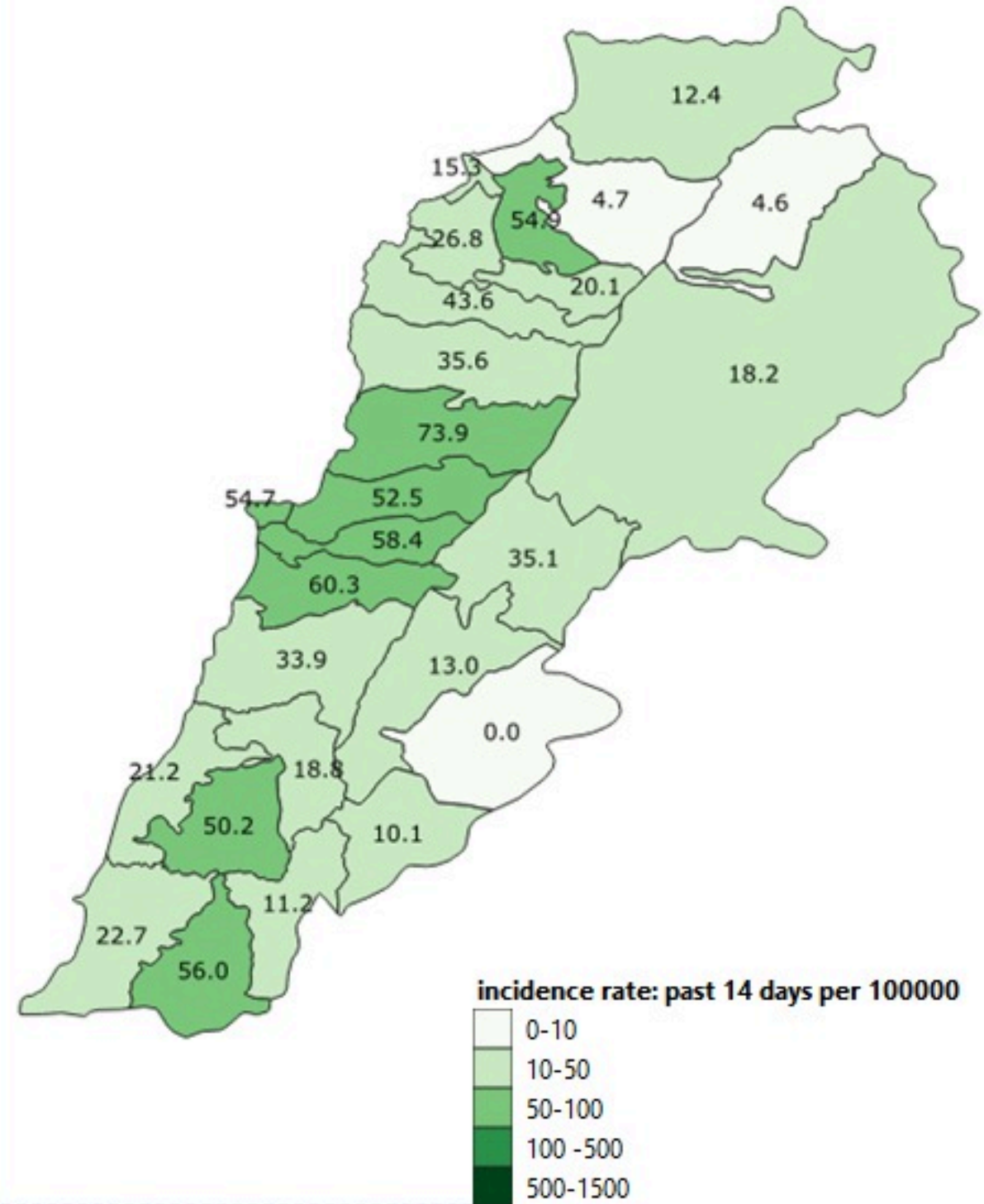
1	معركة	2	بر الياس	1	عديل	2	عدراس
1	صديقين	4	عنجر (حوش موسى)	1	مشحا	2	قطين (كسروان)
1	عين بعال	1	عين كفر زبد	1	بزيبنا	1	حريصا (كسروان)
3	حناوي	1	كفر زبد	1	تل بيبي	2	ريفون
1	شهابية (طير زبنا)	9	قيد التحقق	1	مشمش (عكار)	2	عشقوت
1	شحور		بعليك	1	رحبه	1	كفر ديبان
1	طير فلسيه	8	بعليك	1	تليل	2	بقتوتا
1	عباسية (صور)	1	عرسال	1	الرويمه	1	فاريا
1	قيد التحقق	1	شمسطار	1	قيد التحقق		جبيل
	النبطية	2	بريتال		بشري	2	حالات
14	قيد التحقق	3	قيد التحقق	2	بشري	9	قيد التحقق
	بنت جبيل		الهامل	1	عبدین (بشري)		طرابلس
2	تبين	1	هرمل	1	حدث الجبه	1	طرابلس الزيتون
1	بيت ليف		صيدا		المنيه الضنيه	11	قيد التحقق
1	قيد التحقق	1	حارة صيدا	1	بحنين (المنيه الضنيه)		الكورة
	مرجعيون	1	مجدليون		زحلة	1	برسا
1	خيام (مرجعيون)	2	عبرا	1	زحلة الراسية		زعرنا
2	قيد التحقق	2	قرية (صيدا)	1	زحلة كرك نوح	2	زعرنا
	حاصبيا	2	بابلية	1	زحلة معلقة اراضي	4	إهدن
2	حاصبيا	10	قيد التحقق	1	زحلة حوش الامراء اراضي	4	قيد التحقق
			صور	1	كسارا		البترون
46	قضاء قيد التحقق	2	صور جل البحر الشمالي	1	جلالا	3	البترون
		1	صور الرشيدية	1	جديتا	1	كفر حندا
		1	برج الشمالي	2	تعنايل		عكار
		1	جويا	1	سعدنايل	1	حلبا

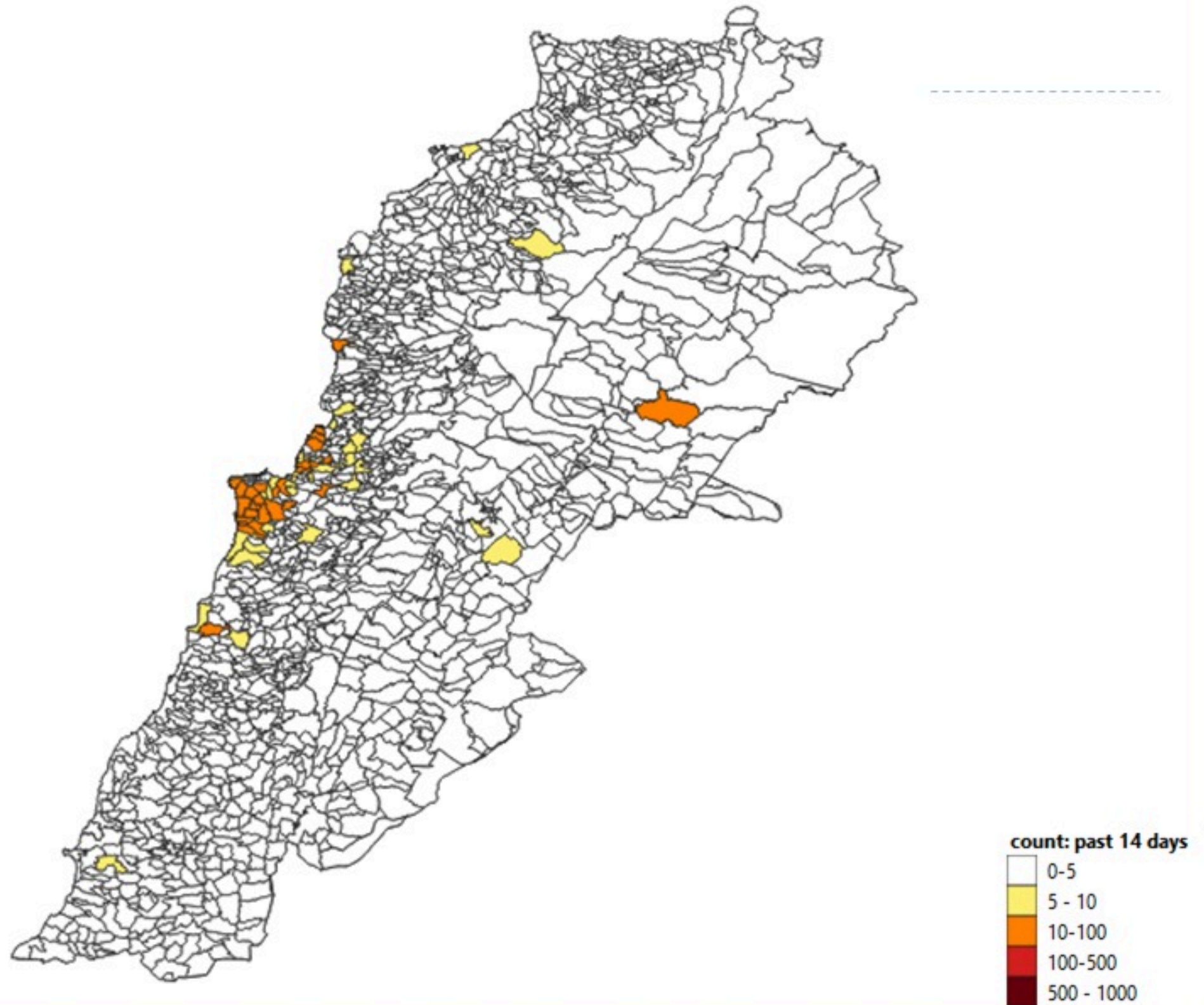


نسب الوفيات لـ 14 الايام الماضية لكل مئة الف نسمة
14-day mortality rate /100000



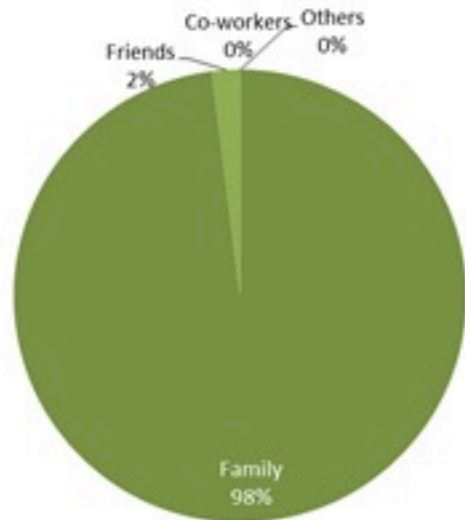
نسب الحدوث لـ 14 الايام الماضية لكل مئة الف نسمة
14-day incidence rate /100000



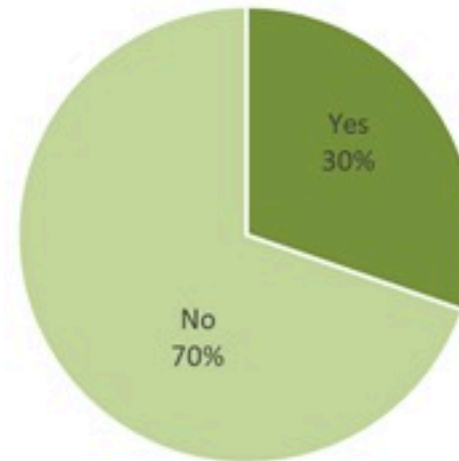




توزيع المخالطين حسب المحيط،
ليوم امس
Distribution of contacts by profile,
past day



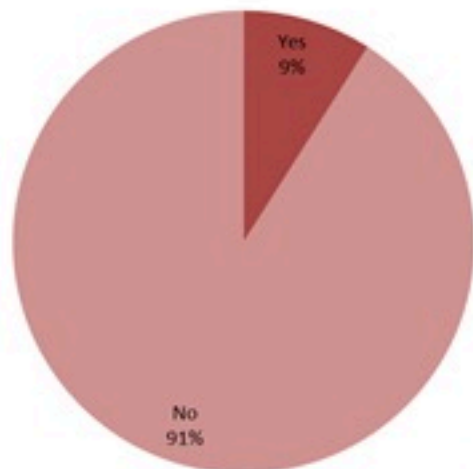
توزيع المخالطين حسب العوارض،
ليوم امس
Distribution of contacts by clinical
presentation, past day



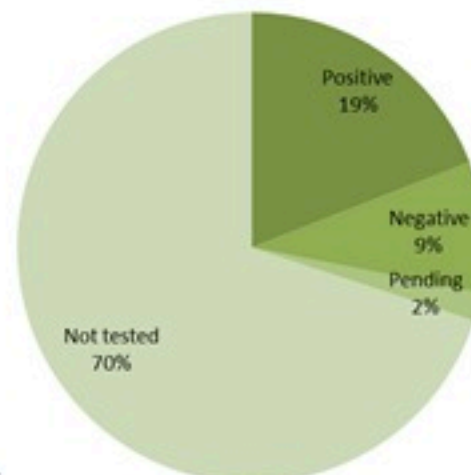
إحصاءات المخالطين الجدد ليوم امس
Number of COVID-19 contacts,
past day

1010	عدد الحالات والمخالطين التي تم الاتصال بها Number of cases & contacts called
867	عدد الحالات والمخالطين التي تم الاتصال بها وتقصيها Number of cases & contacts called & investigated
155	عدد المخالطين الجدد Number of new contacts

توزيع المخالطين حسب الوضع وجود عدوى سابقة
ليوم امس
Contact distribution by prior infection
(past 3 months), past day



توزيع المخالطين حسب القحوصات المخبرية الحديثة
ليوم امس
Contacts distribution by recent testing
status, past day



توزيع المخالطين حسب الوضع التلقيحي
ليوم امس
Contacts distribution by vaccination
status, past day

