

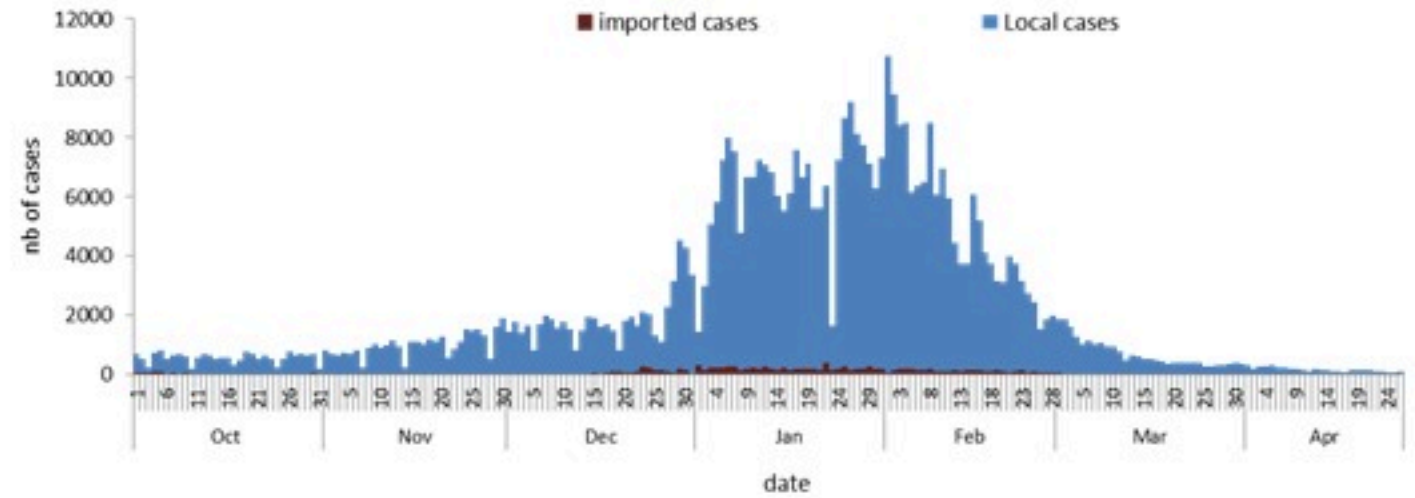


# ترصد عدوى الكوفيد 19 في لبنان

## 27 نيسان 2022

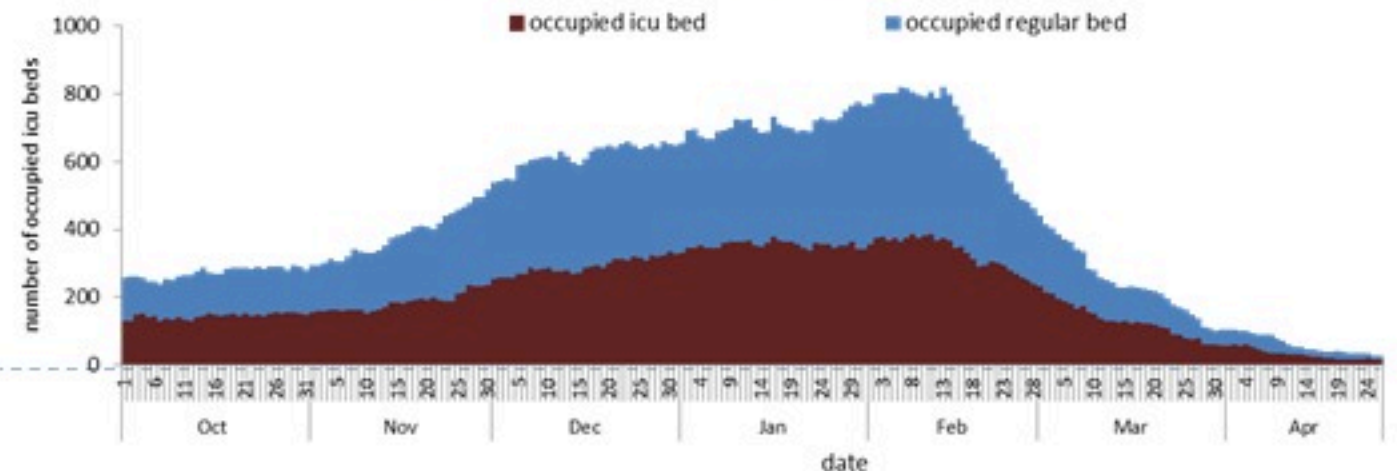
الحالات	ليوم امس	التراكمي	
عدد الحالات المثبتة	118	1096648	
عدد الحالات المحلية	118	1074785	
عدد الحالات الوافدة	0	21863	
عدد حالات الوفاة	1	10382	
عدد حالات الشفاء	-	1080710	
الخط الساخن	ليوم امس	التراكمي	
اتصالات (1) 1787	287	412963	
اتصالات 1214	473	714454	
الفحوصات	ليوم امس		
عدد الفحوصات	3464		
إيجابية فحوصات PCR	115		
الاستشفاء	ليوم امس	% نسبة الاشغال	% غير الملقحين
حالات الاستشفاء	27	4%	60%
حالات العناية المركزة	16	5%	69%
حالات مع تنفس اصطناعي	7	-	71%
المؤشرات الوبائية	خلال 14 يوم الأخيرة		
عدد الحالات النشطة	1549		
نسبة الحدوث المحلية لكل 100000	29		
نسبة الوفيات لكل 100000	0.56		
نسبة الفحوصات لكل 100000	930		
إيجابية فحص PCR لكل مئة فحص	3%		

العدد اليومي للحالات



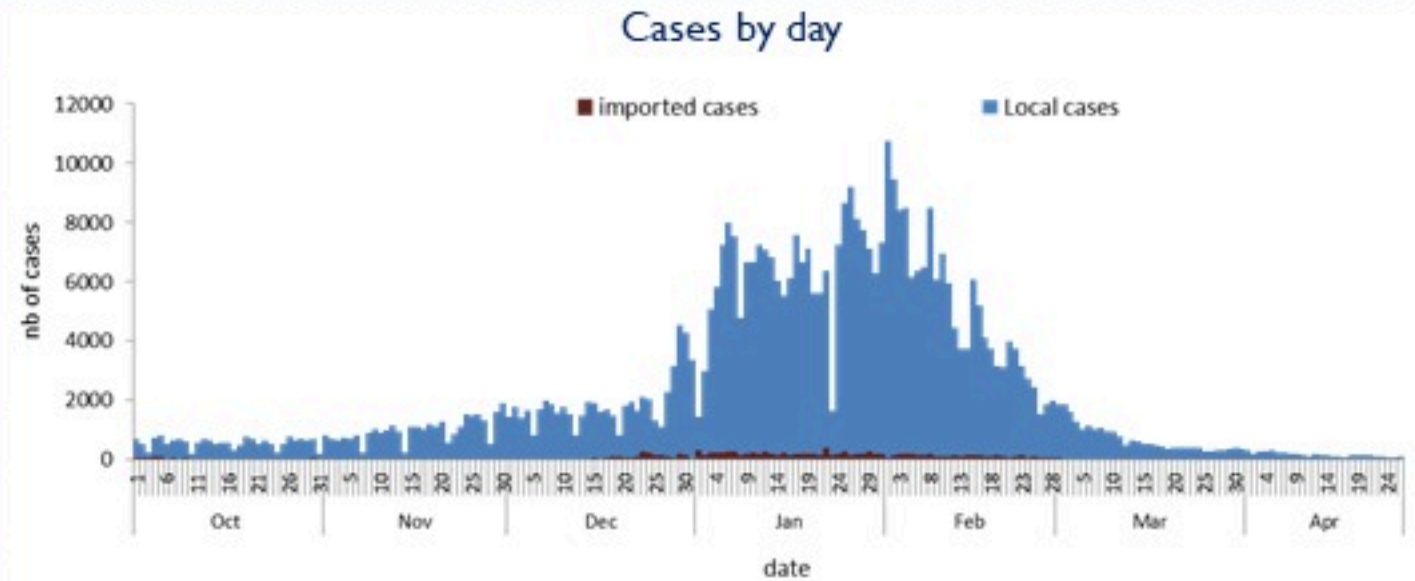
سجل العداد اليومي 118 حالة جديدة عن يوم امس، مع 3% لنسبة إيجابية الفحوصات المحلية (للايام 14 الأخيرة). ويصنف التفشي المجتمعي على مستوى 2. أما عداد الوفيات، فتم تسجيل حالة وفاة مع 0.56 وفاة لكل مئة الف (للايام 14 الأخيرة). من جهة الاستشفاء، بلغت نسبة استعمال اسرة العناية الفائقة 5% (16 سرير من اصل 337).

استعمال اسرة كوفيد في المستشفيات حسب اليوم





Cases	Past Day	Cumulative	
Confirmed cases	118	1096648	
Confirmed local cases	118	1074785	
Confirmed imported	0	21863	
Deaths	1	10382	
Remission	-	1080710	
Call centers	Past day	Cumulative	
Answered 1787 (1)	287	412963	
Answered 1214	473	714454	
Testing	Past Day		
All tests	3464		
Positive by PCR	115		
Hospital admission	Past Day	% Occupancy	% Unvaccinated
Occupied beds	27	4%	60%
Occupied ICU beds	16	5%	69%
Mechanical ventilation	7	-	71%
Indicators	Past 14 days		
Active cases	1549		
Local incidence rate	29 /100000		
Mortality rate	0.56 /100000		
Local testing rate	930 /100000		
Local positivity PCR %	3%		

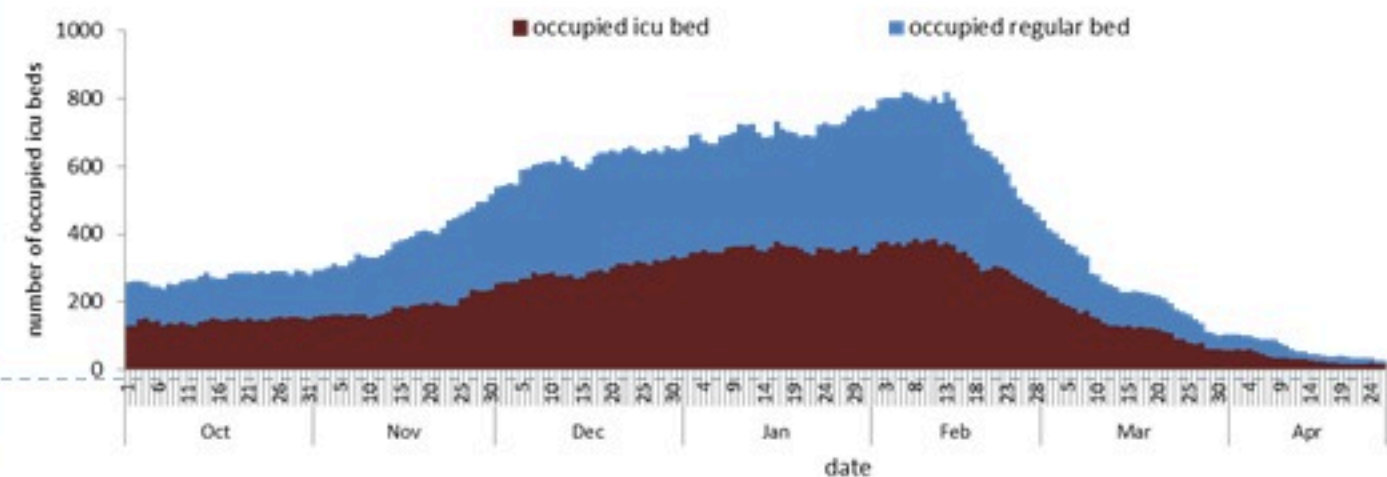


118 new cases were reported for the past day with 3% for local PCR positivity rate (for past 14 days). The community transmission is at level 2.

1 new death was reported with mortality rate at 0.56 per 100000 (for past 14 days).

The ICU occupancy rate is 5% with 16 ICU beds occupied for COVID-19 (over 337 available).

**COVID19 hospital bed occupancy per day**

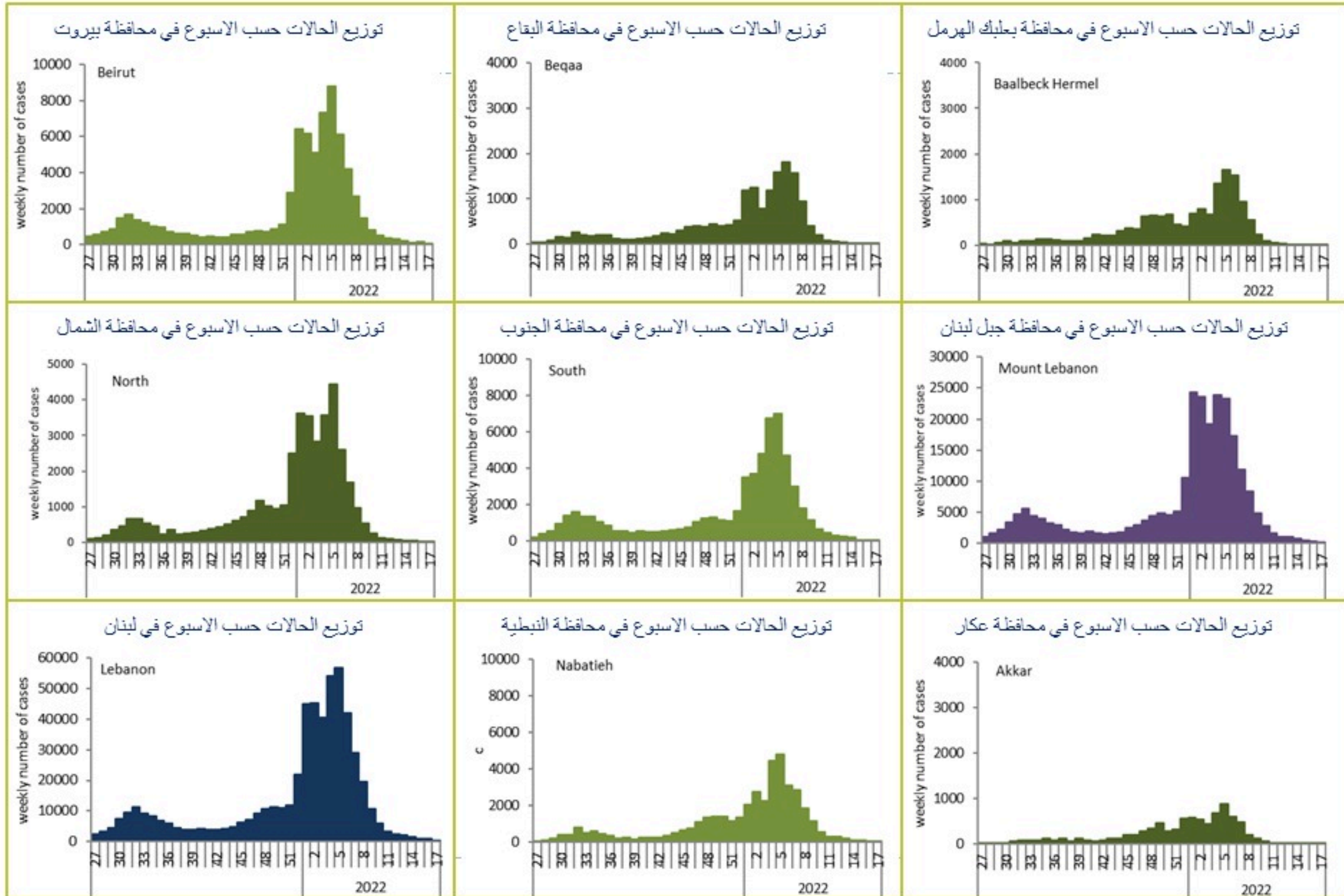




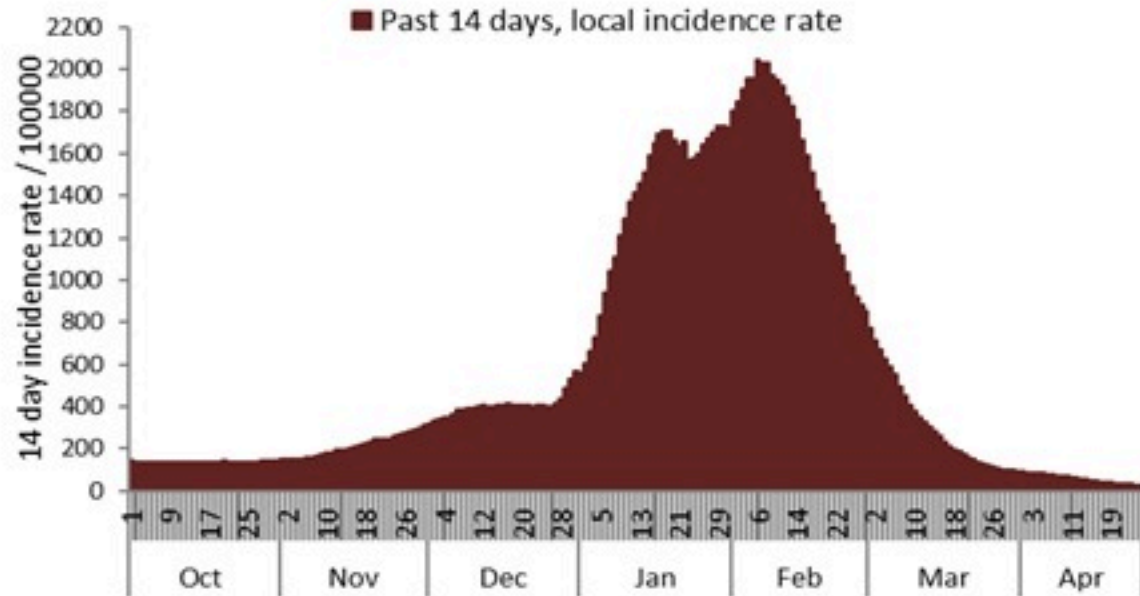


caza	Mortality / نسبة الوفيات / rate		Incidence / نسبة الحدوث / rate		Past day / يوم امس				Cumulative / التراكمي					القضاء
	14 لايام / الأخيره / Past 14 days	التراكمي / Cumulative	14 لايام / الأخيره / Past 14 days	التراكمي / Cumulative	غير الوافده / Local /	الوافده / Travel	الوفيات / Deaths	الحالات / Cases	الشفاء / Remission	غير الوافده / Local	الوافده / Travel	الوفيات / Deaths	الحالات / Cases	
	/100000	/100000	/100000	/100000										
Beirut	1.03	219	55	24903	13	0	0	13	119,098	119,950	1,107	1,064	121,057	بيروت
Baabda	1.22	189	30	24940	31	0	0	31	162,238	163,453	665	1,246	164,118	بعيدا
Metn	0.47	164	51	20181	35	0	0	35	126,151	127,739	534	1,044	128,273	المتن
Chouf	0.95	205	10	17841	1	0	0	1	36,878	37,244	165	430	37,409	الشوف
Aleyh	1.14	279	30	35196	3	0	1	3	61,218	61,541	346	491	61,887	عاليه
Kesrwan	0.46	239	61	27749	10	0	0	10	58,718	59,430	247	515	59,677	كسروان
Jbeil	0.00	189	54	23260	5	0	0	5	25,113	25,417	91	207	25,508	جبيل
Tripoli	0.29	256	2	11050	0	0	0	0	36,676	37,300	271	870	37,571	طرابلس
Koura	0.00	173	17	18991	1	0	0	1	14,027	14,111	88	129	14,199	الكوره
Zghorta	0.00	237	24	21075	3	0	0	3	15,898	16,035	86	181	16,121	زعرتا
Batroun	0.00	149	13	17453	1	0	0	1	9,462	9,577	27	82	9,604	البترون
Akkar	0.32	164	3	7696	0	0	0	0	23,575	24,042	84	515	24,126	عكار
Becharreh	0.00	127	4	8170	0	0	0	0	2,097	2,126	5	33	2,131	بشري
Minieh Danieh	0.00	103	4	4885	1	0	0	1	10,244	10,426	61	222	10,487	المنية الضبية
Zahleh	0.00	294	8	17766	1	0	0	1	38,316	38,836	173	645	39,009	رحلة
West Bekaa	0.00	197	5	13350	1	0	0	1	13,164	13,328	61	198	13,389	البقاع الغربي
Baalbeck	0.00	236	4	14787	3	0	0	3	41,452	42,027	129	672	42,156	بعلبك
Hermel	0.00	176	0	7551	0	0	0	0	4,803	4,903	19	115	4,922	الهرمل
Rashaya	0.00	176	10	10138	0	0	0	0	4,022	4,084	15	71	4,099	راشيا
Saida	0.31	177	17	16323	1	0	0	1	52,405	52,915	320	578	53,235	صيدا
Sour	1.16	129	20	18560	3	0	0	3	62,969	63,349	464	444	63,813	صور
Jezzine	0.00	138	16	14292	1	0	0	1	4,513	4,558	11	44	4,569	جزين
Nabatieh	0.71	198	42	31769	1	0	0	1	44,386	44,701	225	280	44,926	النبطية
Bint Jbeil	1.25	202	64	25089	1	0	0	1	19,818	20,021	129	162	20,150	بنت جبيل
Marjeoun	0.00	132	21	16483	0	0	0	0	10,181	10,299	39	83	10,338	مرجعيون
Hasbaya	0.00	205	7	11639	0	0	0	0	3,391	3,393	70	61	3,463	حاصبيا
Unspecified					2	0	0	2	79,897	63,980	16,431	0	80,411	غير التحق
<b>Lebanon</b>	<b>0.56</b>	<b>195</b>	<b>29</b>	<b>20624</b>	<b>118</b>	<b>0</b>	<b>1</b>	<b>118</b>	<b>1080710</b>	<b>1074785</b>	<b>21863</b>	<b>10382</b>	<b>1096648</b>	<b>لبنان</b>





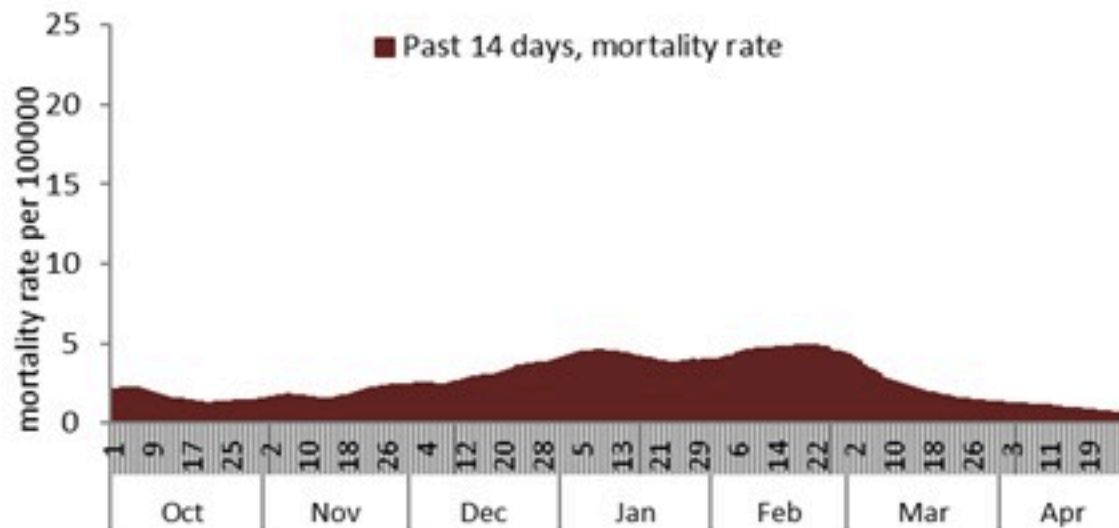
نسبة الحالات الجديدة لكل مئة الف نسمة خلال 14 يوم السابقة  
Incidence rate for the 14 days (/100000)



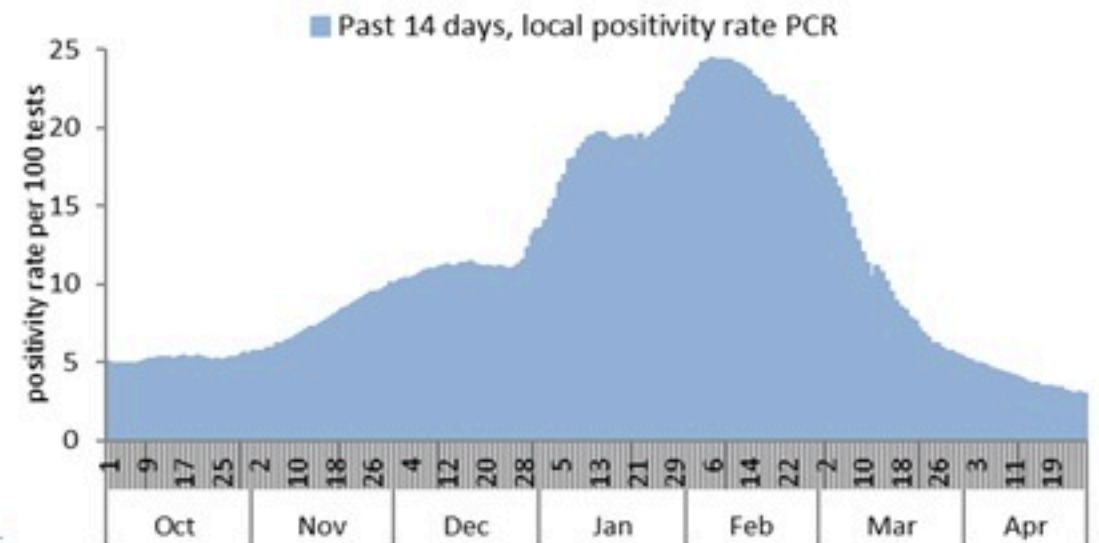
نسبة الفحوصات المحلية لكل مئة الف نسمة خلال 14 يوم السابقة  
Testing rate for the past 14 days (/100000)



نسبة الوفيات لكل مئة الف نسمة خلال 14 يوم السابقة  
Mortality rate for the past 14 days (/100000)

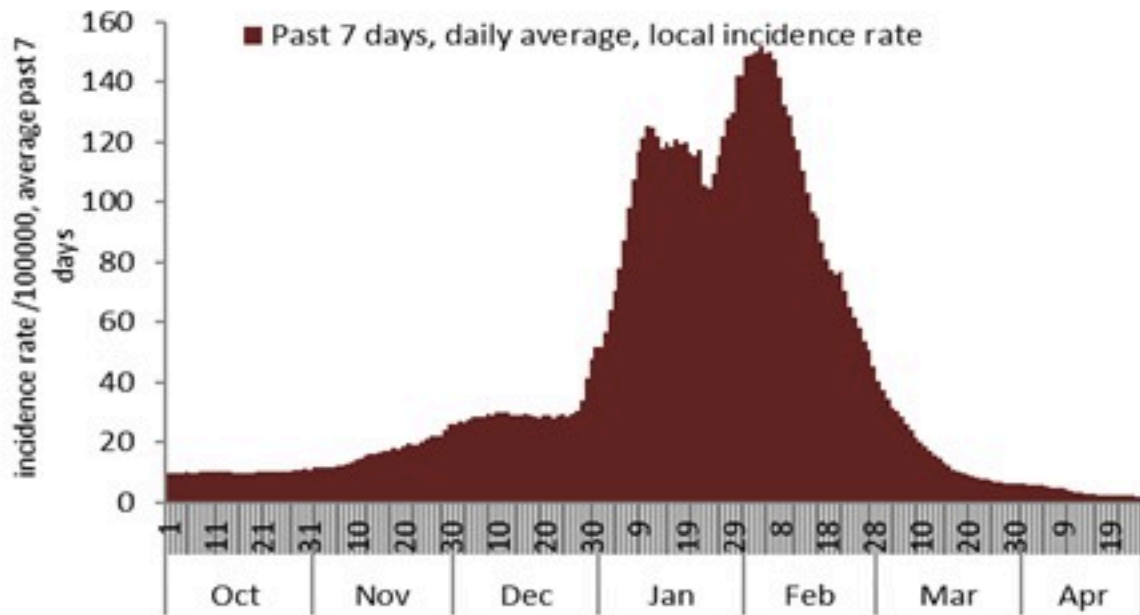


النسبة المئوية للفحوصات المحلية الإيجابية خلال 14 يوم السابقة  
Positivity rate for the past 14 days (%)

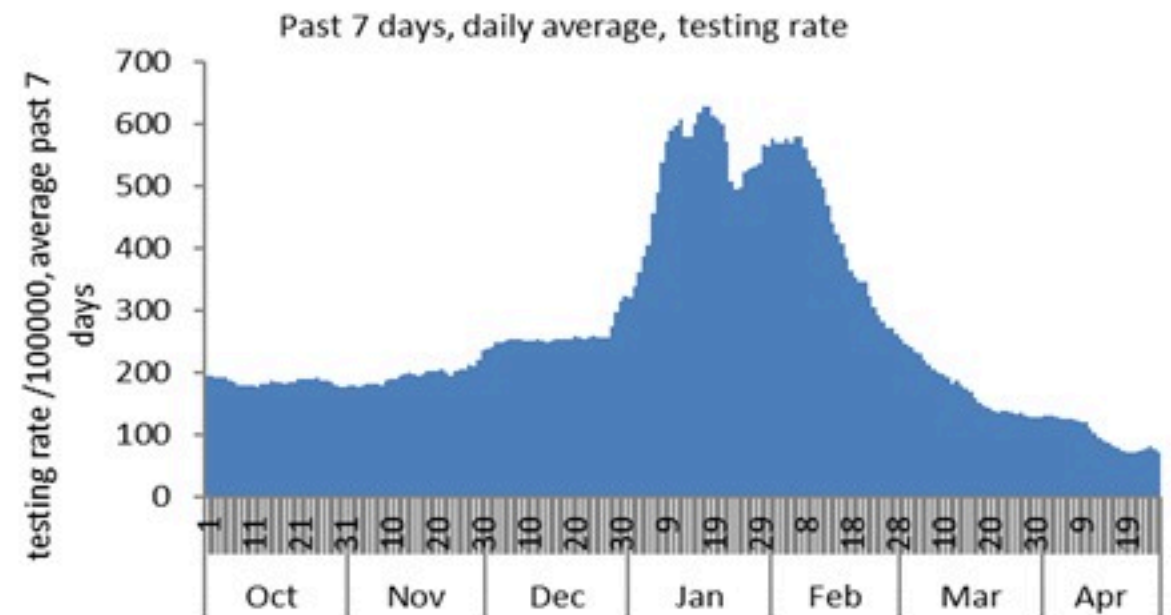




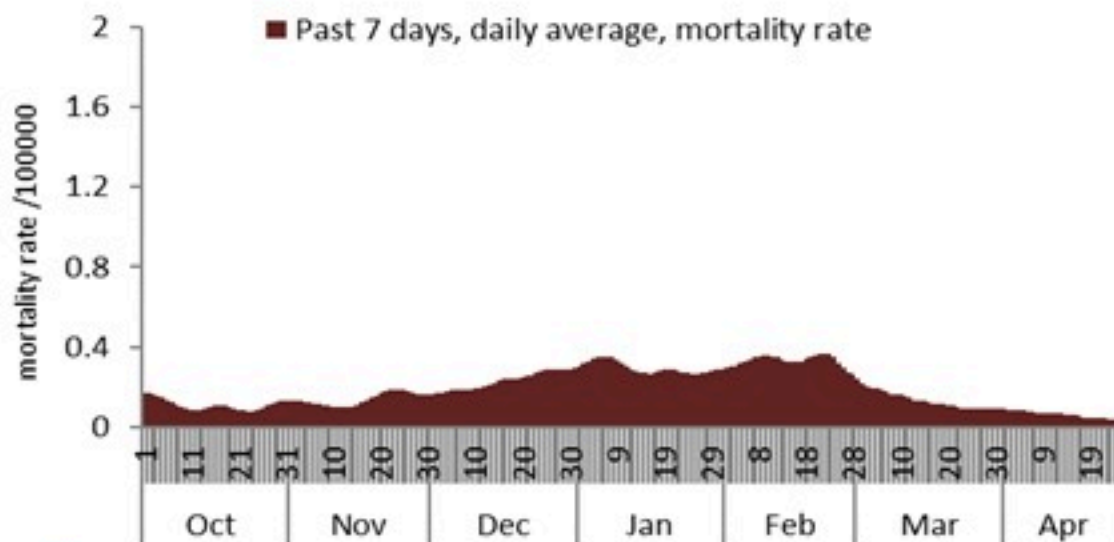
نسبة الحالات الجديدة لكل مئة ألف نسمة  
Incidence rate s (/100000)



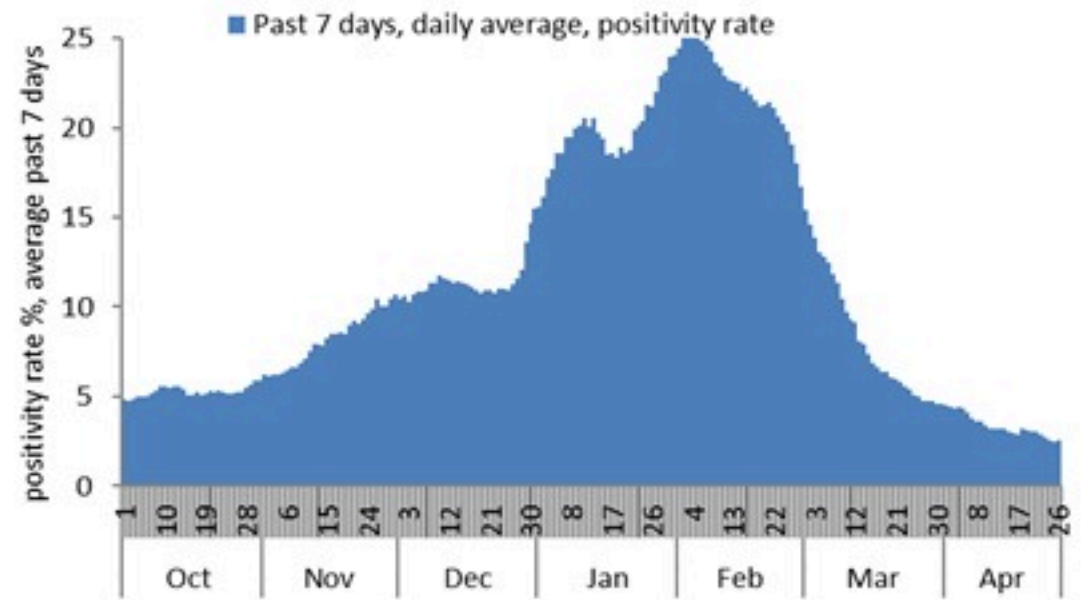
نسبة الفحوصات المحلية لكل مئة ألف نسمة  
Testing rate (/100000)



نسبة الوفيات لكل مئة ألف نسمة  
Mortality rate (/100000)



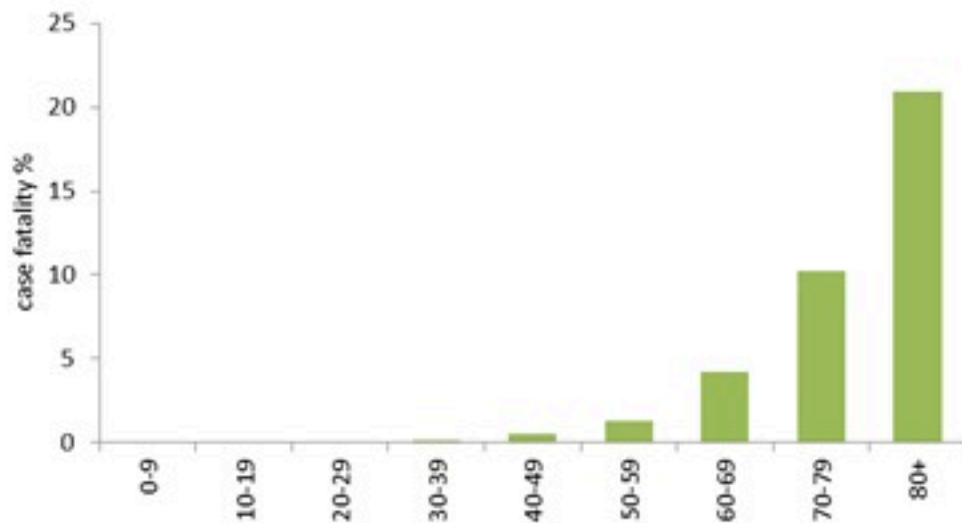
النسبة المئوية للفحوصات المحلية الإيجابية  
Positivity rate (%)



عدد الوفيات حسب ونسبة الوفيات لكل مئة ألف حسب اليوم  
Deaths and mortality rate (per 100000) per day



نسبة الاماتة حسب العمر (%)  
Case fatality by age group (%)



جدول خصائص الوفيات  
Distribution of deaths by age group

وجود امراض مزمنة او وضع صحي خاص Underlying conditions	نسبة الاماتة % Case fatality %	عدد حالات الوفاة Number of deaths	الفئة العمرية Age group
	0.07	13	0-9
	0.03	20	10-19
	0.05	68	20-29
	0.14	183	30-39
	0.50	492	40-49
	1.33	1062	50-59
	4.21	2065	60-69
	10.25	2904	70-79
	20.93	3575	80+
<b>8887</b>	<b>0.95</b>	<b>10382</b>	<b>ALL</b>

جدول حالات الوفاة المسجلة خلال 72 ساعة المنصرمة والمثبتة  
Line list of confirmed covid-19 deaths for the past 72 hours

#	المستشفى	السكن (القضاء)	الجنس	العمر (سنة)	وجود امراض مزمنة
1	عين وزين	عاليه	أنثى	39	نعم

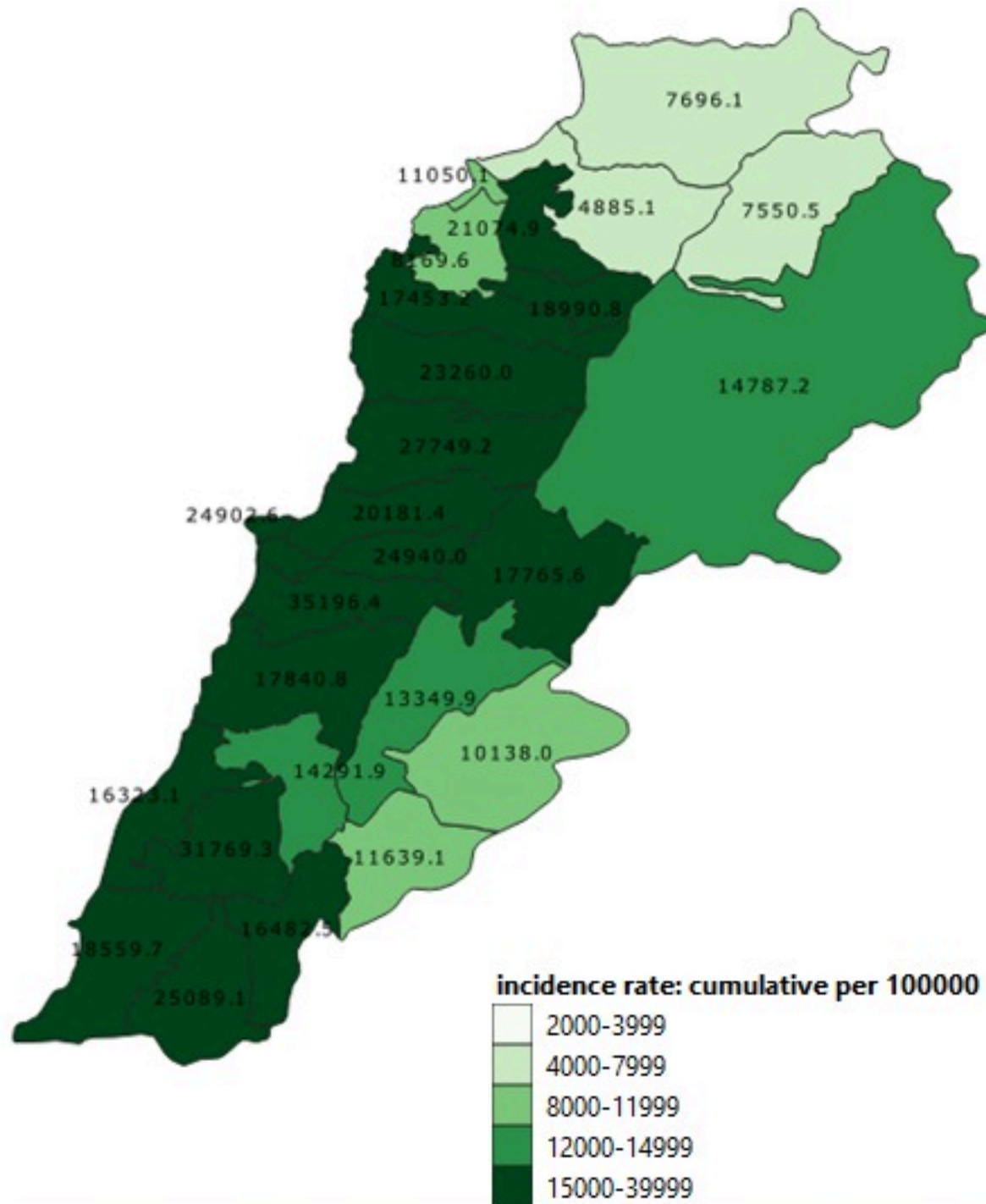


	بيروت		الدكوانة	2	ذوق مكايل	1	بعلبك
1	قريطم	1	أنطلياس	3	أدونيس (كسروان)	1	بعلبك
1	الأشرفية (بيروت)	2	النقاش	2	عجلتون	2	عدّوس
1	العدلية	1	الزلقا	4	البلونة	1	بريتال
	قيد التحقق	9	بياقوت	1	جعيتا	3	صيда
1	بعبدا		الضبية	1	جبيل		كفر بيت
	الشيح	1	المطيب	1	جبيل	4	صور
1	عين الرمانة (الشيح)	1	الرابيه	2	عمشيت	1	صديقين
1	حارة حريك	1	بيت الشعار	1	الكورة		حميري صور
1	الحازمية (بعبدا)	8	مزرعة يشوع	1	برسا	1	قيد التحقق
	الحدث	2	حملايا	3	زغرنا		جزين
1	الجمهور (اللويزة)	1	عين علق	1	زغرنا	3	عازور
	كفر شيما	2	برمانا (المتن)	1	البترون		النبطية
1	قيد التحقق	15	قعفور	2	كفر عبيدا	1	قيد التحقق
	المتن		الشوف		المنيه الضنيه		بنت جبيل
1	برج حمّود	1	الدامور	1	بقاع صفرين	1	قيد التحقق
	حرش تابت	2	عاليه		زحلة		
2	الدورة	3	قيد التحقق	3	قيد التحقق	1	قضاء قيد التحقق
	سد البوشرية	2	كسروان		البقاع الغربي		
	السبتيه	2	جونيه صربا	2	مشغرة	1	

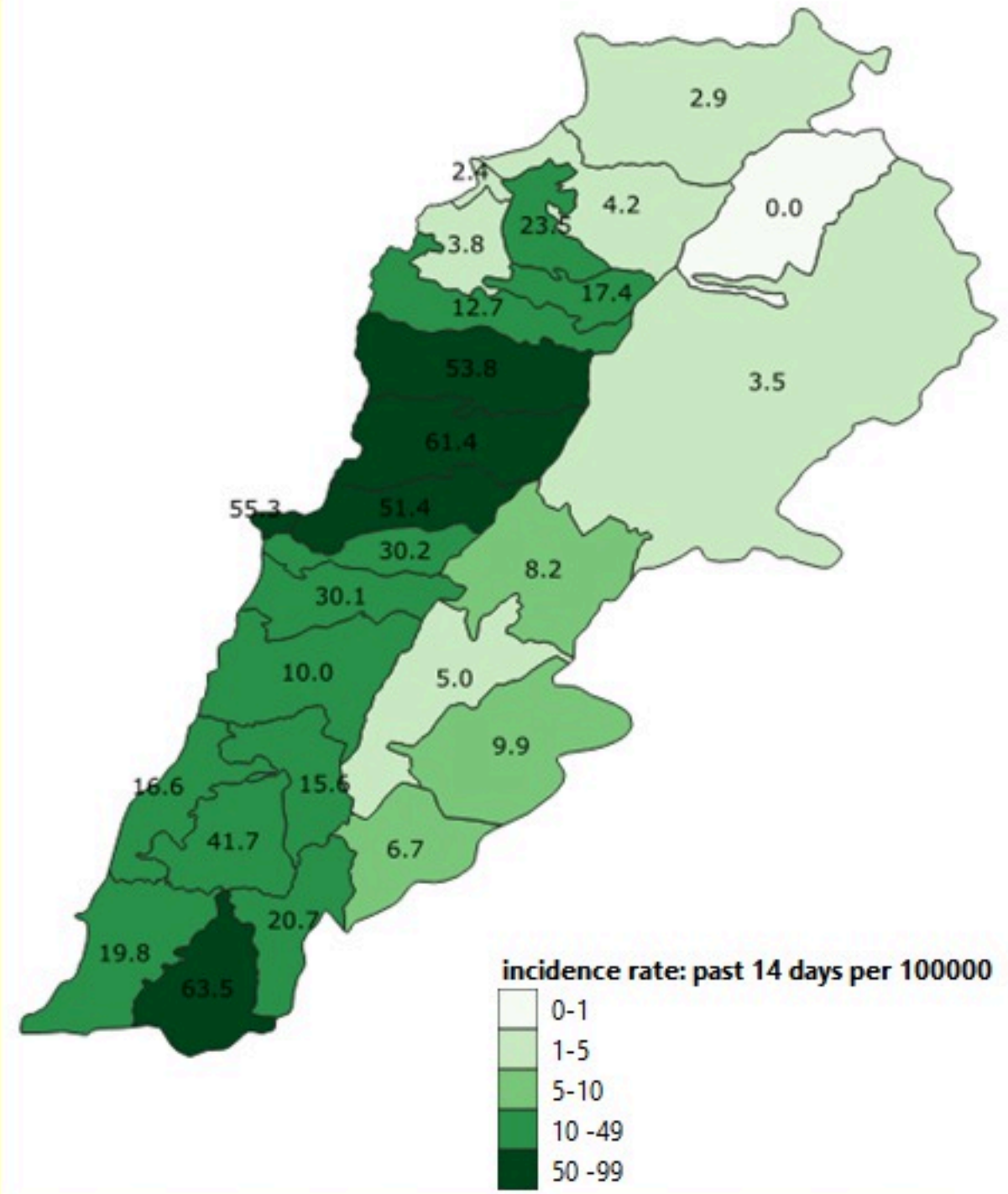




نسب الحدوث التراكمية لكل مئة ألف نسمة  
Cumulative incidence rate /100000

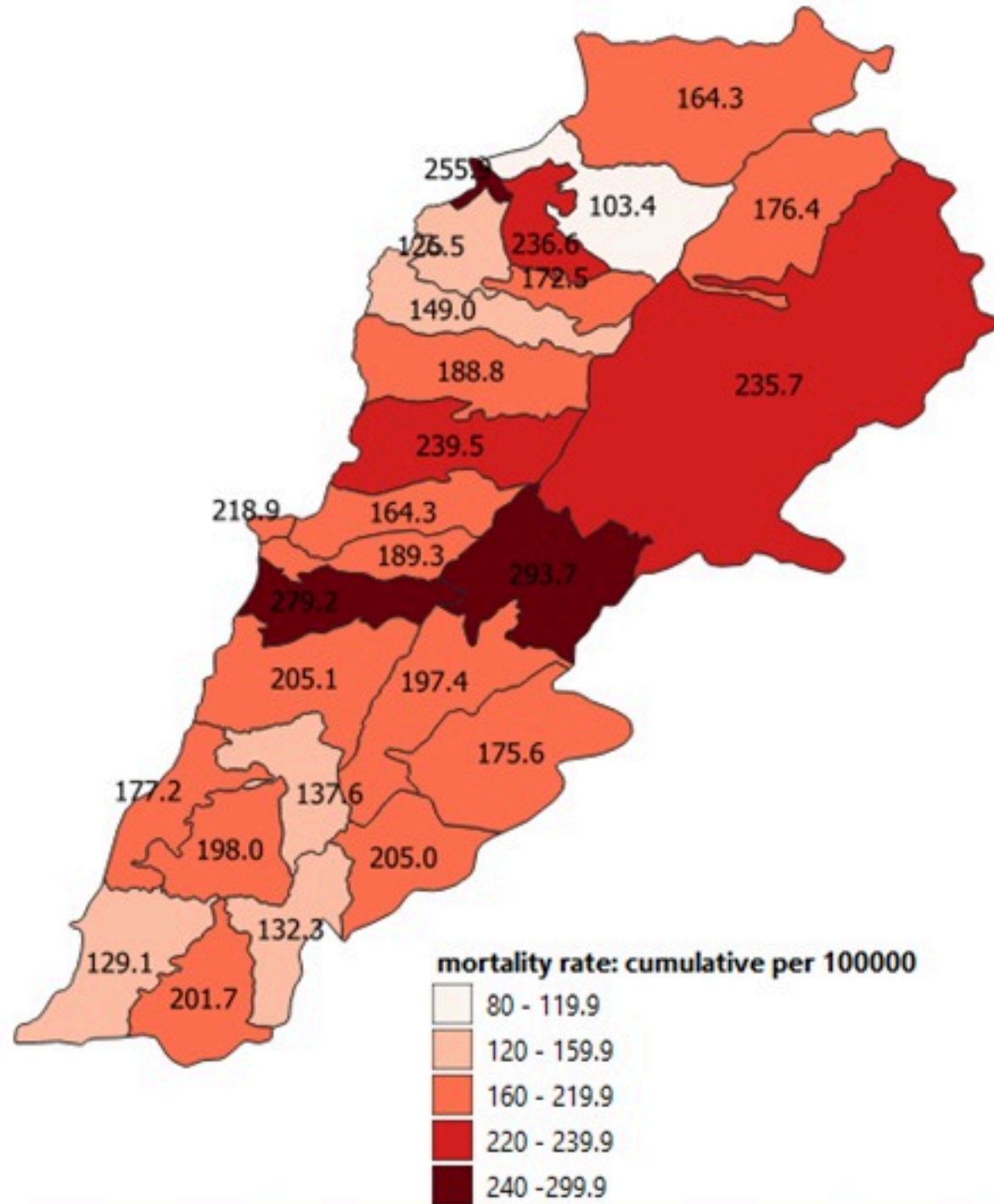


نسب الحدوث لـ 14 ايام الماضية لكل مئة ألف نسمة  
14-day incidence rate /100000

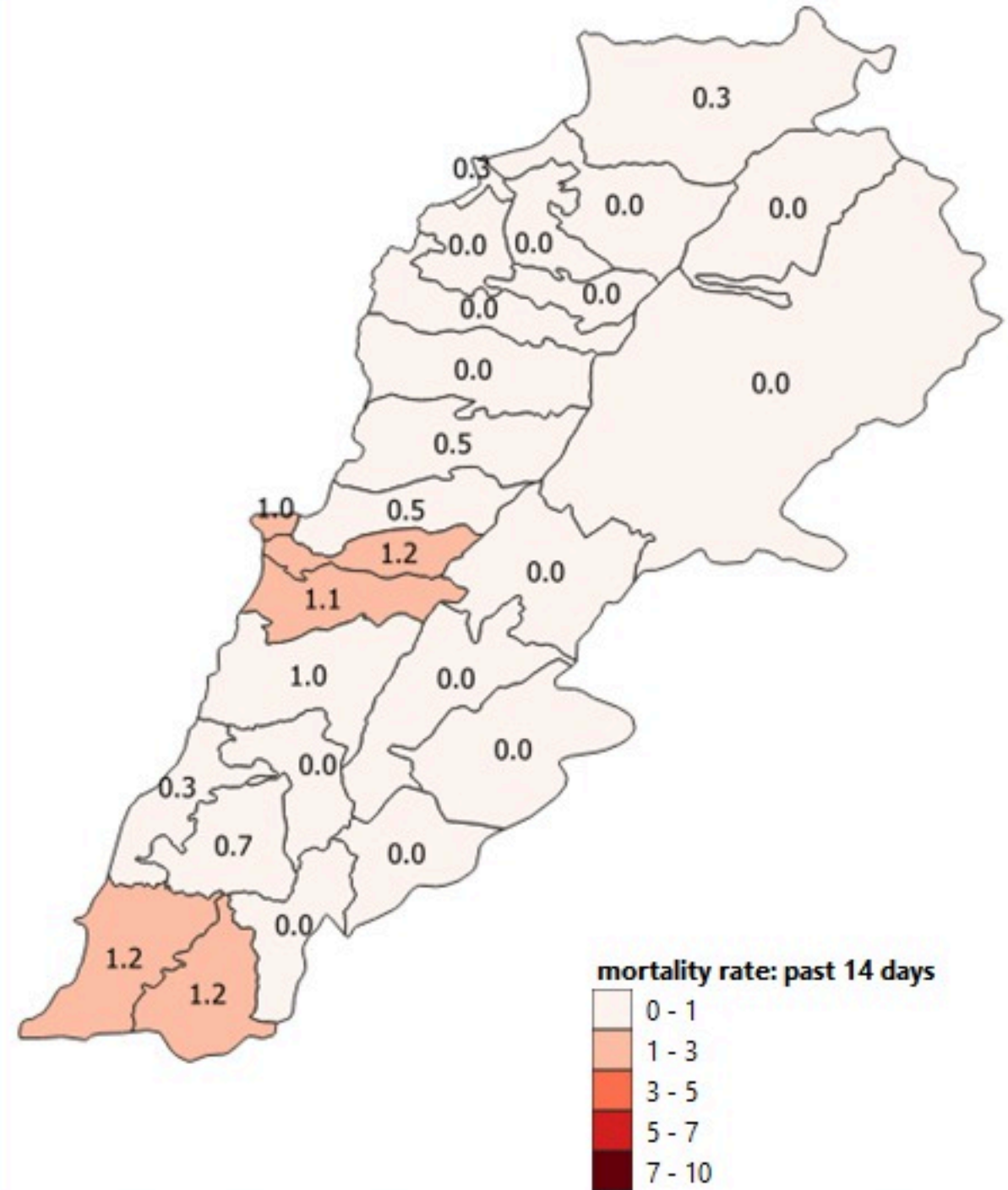




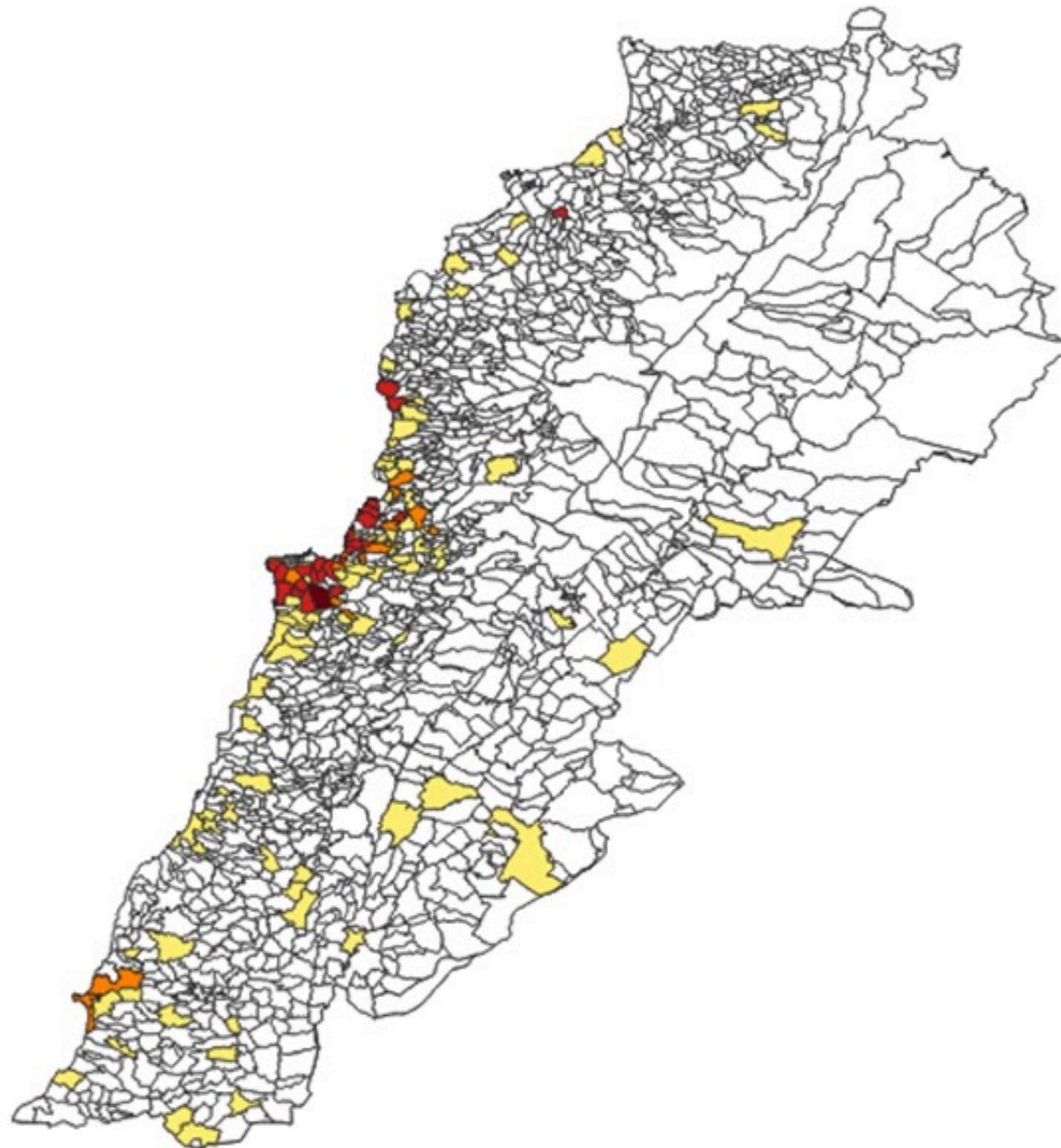
نسب الوفيات التراكمية لكل مئة الف نسمة  
Cumulative mortality rate /100000



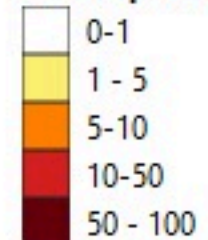
نسب الوفيات لايام 14 الماضية لكل مئة الف نسمة  
14-day mortality rate /100000





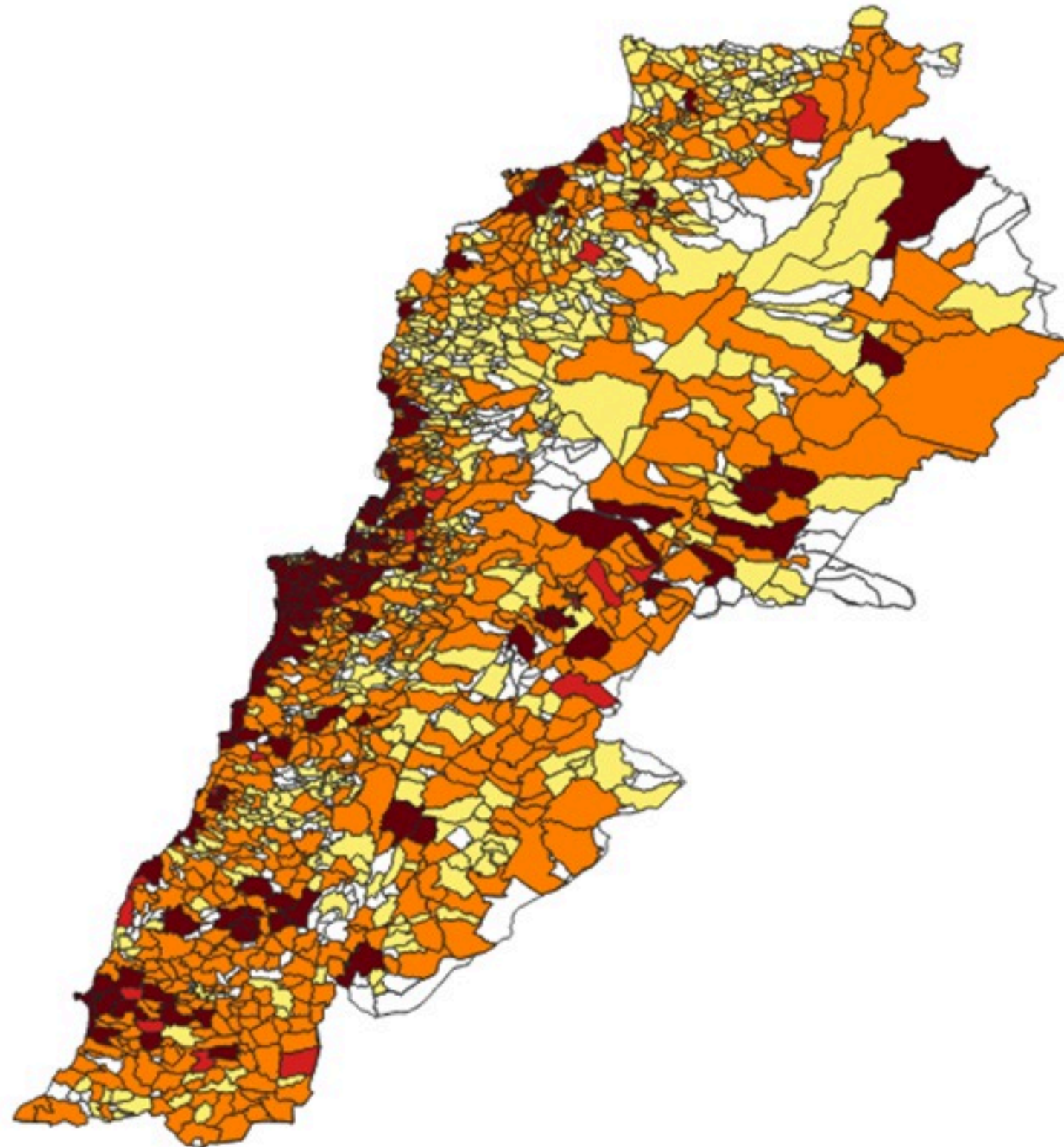


count: past 14 days





Map of distribution of cumulative number of cases by locality – 27 April 2022

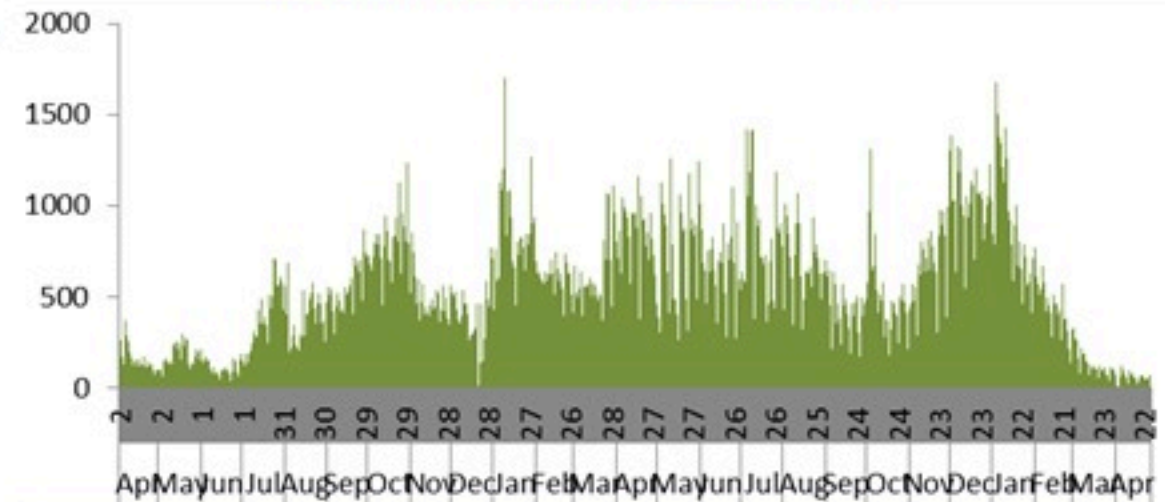




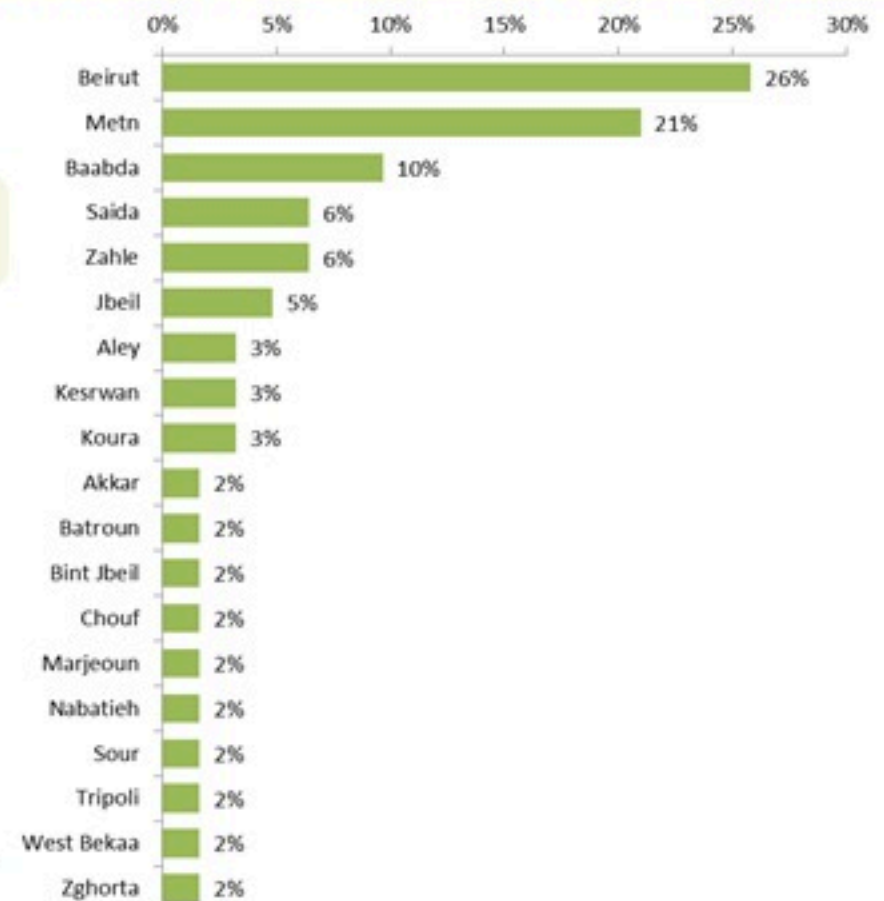
توزيع الاتصالات حسب سبب الاتصال ليوم امس %  
Distribution of calls by reason of call for past day %



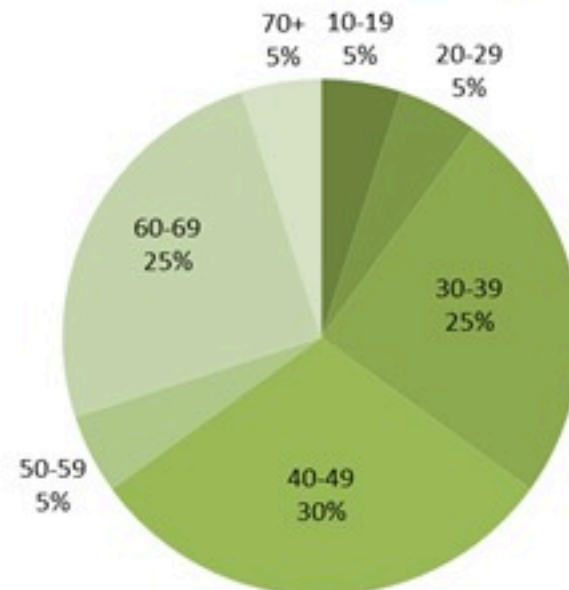
عدد الاتصالات المجاب عليها حسب اليوم  
Number of answered calls by day



توزيع الاتصالات حسب قضاء السكن للمتصل ليوم امس %  
Distribution of calls by caza of residence for past day %



توزيع الاتصالات حسب عمر المتصل ليوم امس %  
Distribution of calls by age for past day %





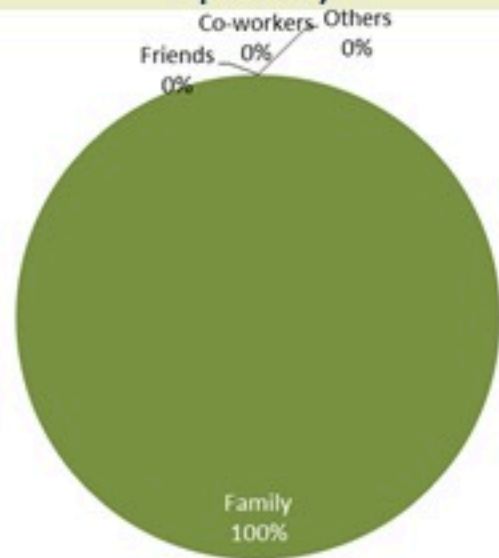
## Newly reported and cumulative COVID-19 confirmed cases and deaths, by Mohafaza, as 27 April 2022

Mohafaza	Cases			Deaths		
	New cases in last 7 days	Change in new cases in last 7 days	Cumulative cases	New deaths in last 7 days	Change in new deaths in last 7 days	Cumulative deaths
Beirut	143	+13%	121057	1	-75%	1064
Mount Lebanon	358	-17%	476872	9	+29%	3933
North	20	-44%	90113	0	-100%	1517
Akkar	2	-71%	24126	0	-100%	515
Beqaa	10	-41%	56497	0	0%	914
Baalbeck Hermel	8	+300%	47078	0	0%	787
South	56	-21%	121617	3	+50%	1066
Nabatieh	39	-55%	78877	0	-100%	586
Lebanon	689	-20%	1096648	13	-24%	10382

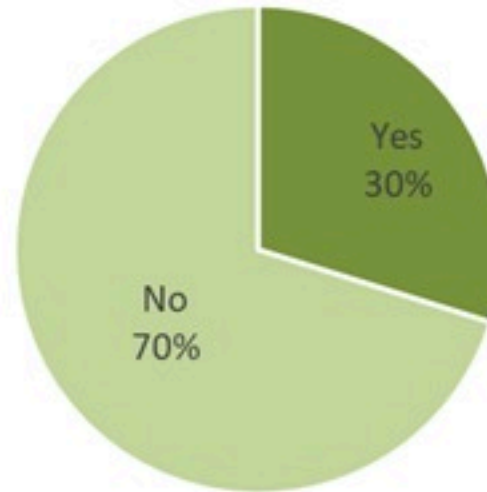




توزيع المخالطين حسب المحيط،  
ليوم امس  
Distribution of contacts by profile,  
past day



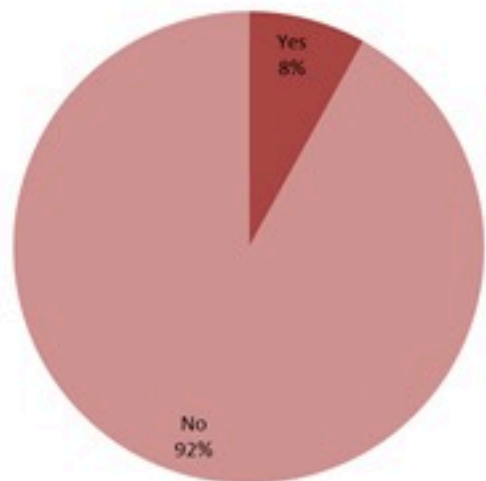
توزيع المخالطين حسب العوارض،  
ليوم امس  
Distribution of contacts by clinical  
presentation, past day



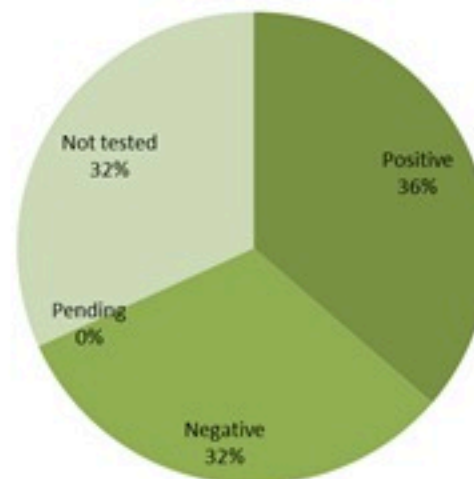
إحصاءات المخالطين الجدد ليوم امس  
Number of COVID-19 contacts,  
past day

1480	عدد الحالات والمخالطين التي تم الاتصال بها Number of cases & contacts called
1242	عدد الحالات والمخالطين التي تم الاتصال بها وتقصيها Number of cases & contacts called & investigated
198	عدد المخالطين الجدد Number of new contacts

توزيع المخالطين حسب الوضع وجود عدوى سابقة  
ليوم امس  
Contact distribution by prior infection  
(past 3 months), past day



توزيع المخالطين حسب القحوصات المخبرية الحديثة  
ليوم امس  
Contacts distribution by recent testing  
status, past day



توزيع المخالطين حسب الوضع التلقيحي  
ليوم امس  
Contacts distribution by vaccination  
status, past day

