



# ترصد عدوى الكوفيد 19 في لبنان

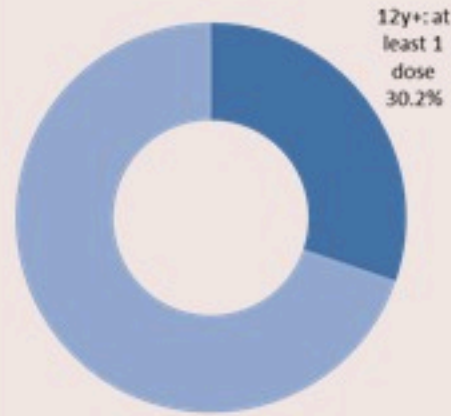
## 24 أيلول 2021

1214  
للقاح

1787  
للكوفيد

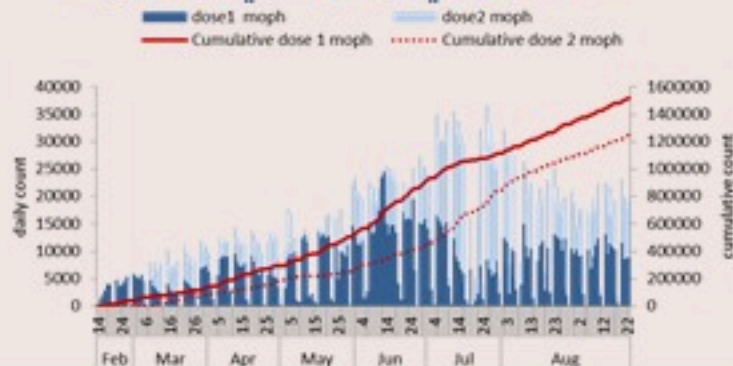
### التلقيح ضد الكوفيد 19 نحو مناعة المجتمع (المصدر: قاعدة بيانات Impact)

التلقيح	ليوم امس	التراكمي	التغطية (على عدد السكان من عمر 12 سنة)
المسجلين	7851	2653071	48.7%
الجرعة (1)	9314	1648227	30.2%
الجرعة (2)	11118	1366769	25.1%



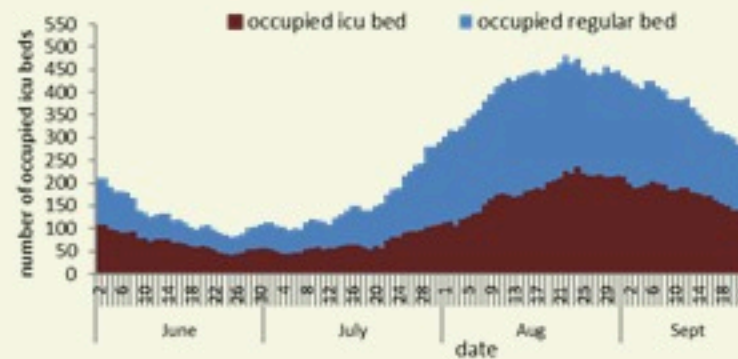
نسبة التلقيح للجرعة الأولى على الأقل (عدد الملقحين على السكان من عمر 12 سنة)

### العدد اليومي والتراكمي للملقحين



الفحوصات	ليوم امس
عدد الفحوصات	19013
عدد الفحوصات المحلية	11789
عدد فحوصات PCR في المطار	6634
عدد فحوصات PCR للحدود	240
عدد فحوصات Antigen	350
إيجابية فحوصات PCR	591
إيجابية فحوصات Antigen	12
مؤشرات الفحوصات	خلال 14 يوم الأخيرة
نسبة الفحوصات المحلية لكل 100000	2929
إيجابية فحص PCR لكل مئة فحص	5.5%

### استعمال اسرة كوفيد في المستشفيات حسب اليوم

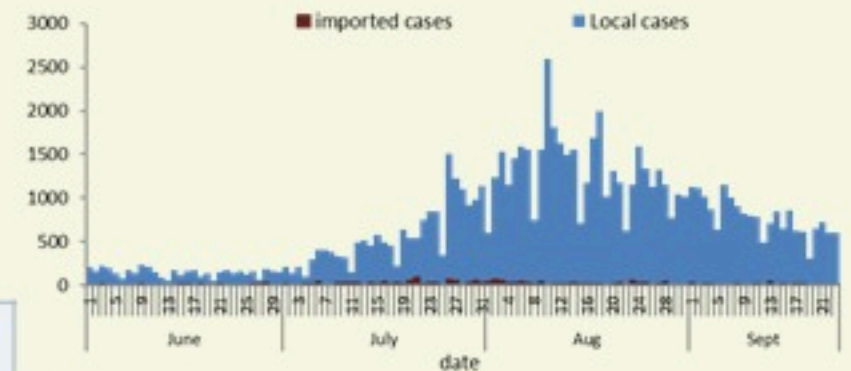


الاستشفاء	ليوم امس	نسبة غير الملقحين (ج2) في 14 يوم الأخيرة
حالة استشفاء	286	83%
حالة في العناية المركزه	142	88%
حالة مع تنفس اصطناعي	36	88%

### مستوى (3) من التفشي المجتمعي

الحالات	ليوم امس	التراكمي
عدد الحالات المثبتة	603	621155
عدد الحالات المحلية	595	612647
عدد الحالات الوافده	8	8508
عدد حالات الوفاة	8	8268
عدد الحالات المكرره	43	-
عدد حالات الشفاء	-	587254
المؤشرات الوبائية	خلال 14 يوم الأخيرة	
عدد الحالات النشطة	9243	
نسبة الحدوث المحلية لكل 100000	174	
نسبة الوفيات لكل 100000	1.86	

### عدد الحالات الجديدة حسب اليوم



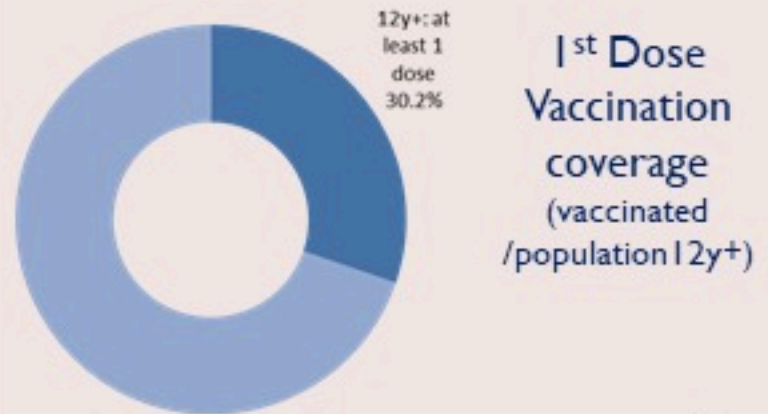
الخطوط الساخنة	ليوم امس	التراكمي
اتصالات (1) 1787	500	295780
اتصالات 1214	1895	396350



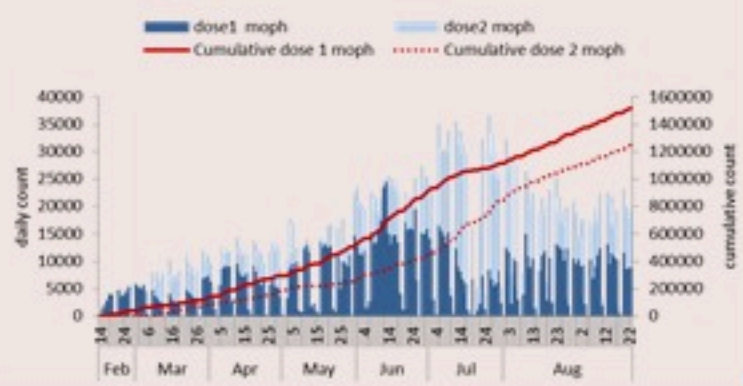
### COVID-19 Vaccination

(source: Impact database)

	Past day	Cumulative	Coverage (over population 12y+)
Registered	7851	2653071	48.7%
1 <sup>st</sup> dose	9314	1648227	30.2%
2 <sup>nd</sup> dose	11118	1366769	25.1%

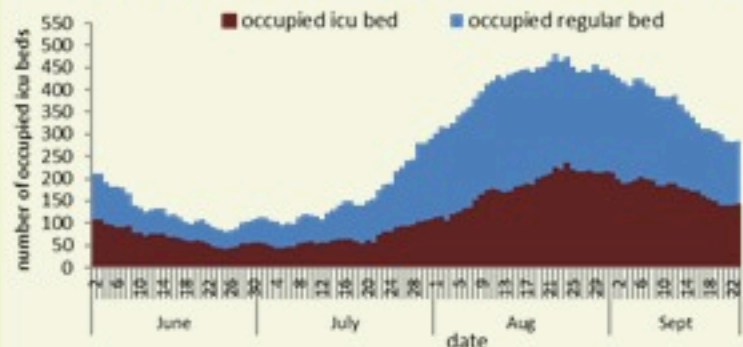


Daily & cumulative number by 1<sup>st</sup> / 2<sup>nd</sup> dose



Testing	Yesterday
All tests	19013
Local PCR tests	11789
Airport PCR tests	6634
Border PCR tests	240
Antigen tests	350
Positive by PCR	591
Positive by Antigen	12
Indicators	Past 14 days
Local testing rate / 100000	2929
Local positivity PCR test	5.5%

### COVID 19 hospital bed occupancy per day

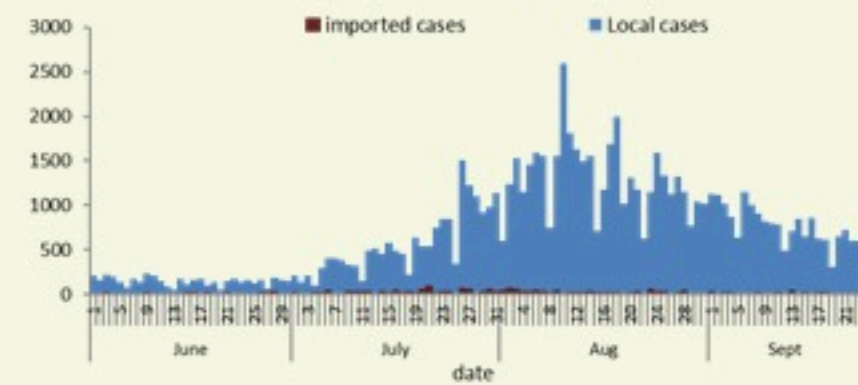


Hospital admission	Past day	% Not fully vaccinated in past 14 days
Occupied beds	286	83%
Occupied ICU beds	142	88%
Mechanical ventilation	36	88%

### Community Transmission level (3)

Cases	Past Day	Cumulative
Confirmed cases	603	621155
Confirmed local cases	595	612647
Confirmed imported	8	8508
Deaths	8	8268
Duplicate cases	43	-
Remission	-	587254
Indicators	Past 14 days	
Active cases	9243	
Local incidence rate / 100000	174	
Mortality rate / 100000	1.86	

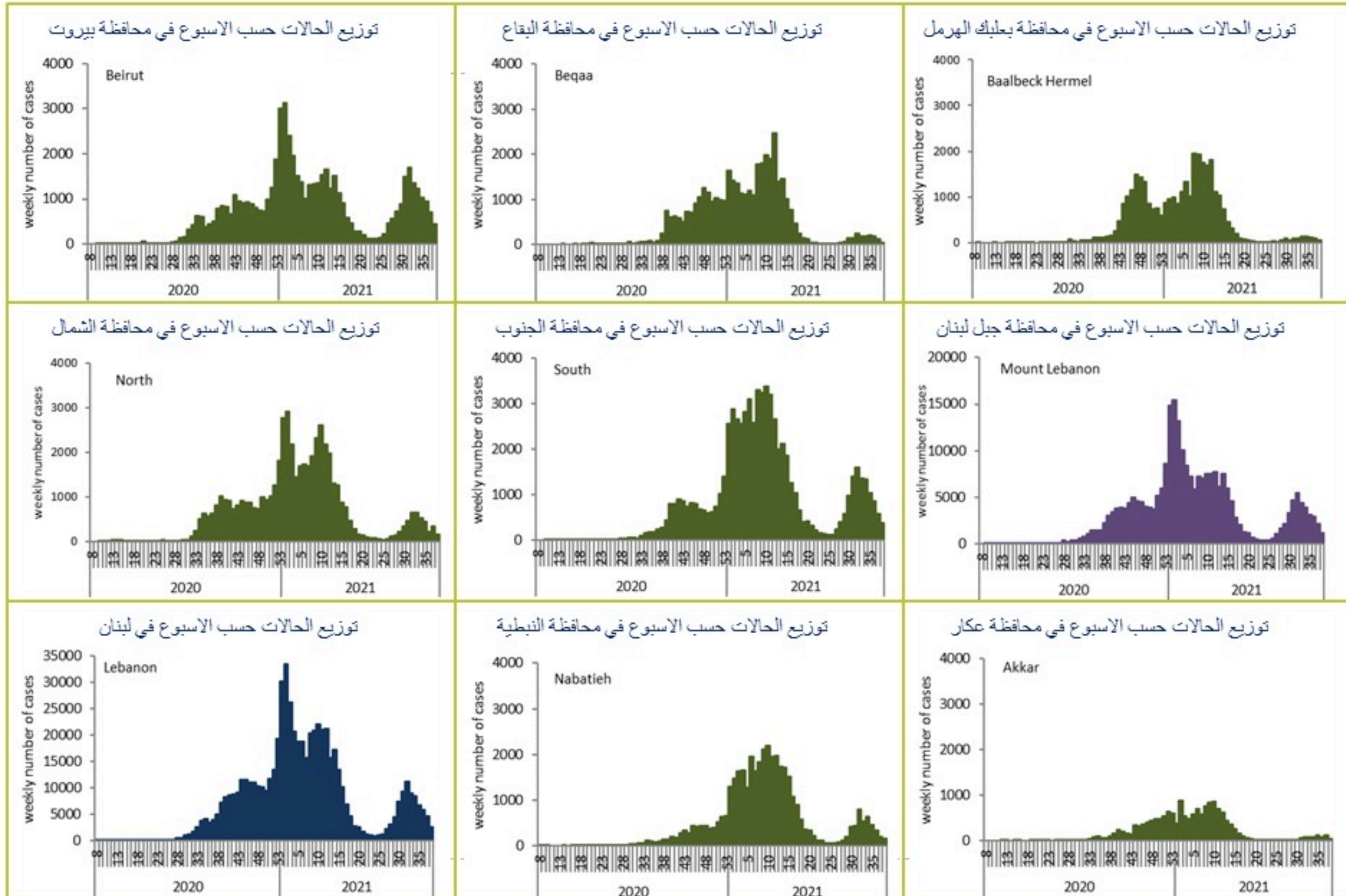
### COVID19 Cases per day



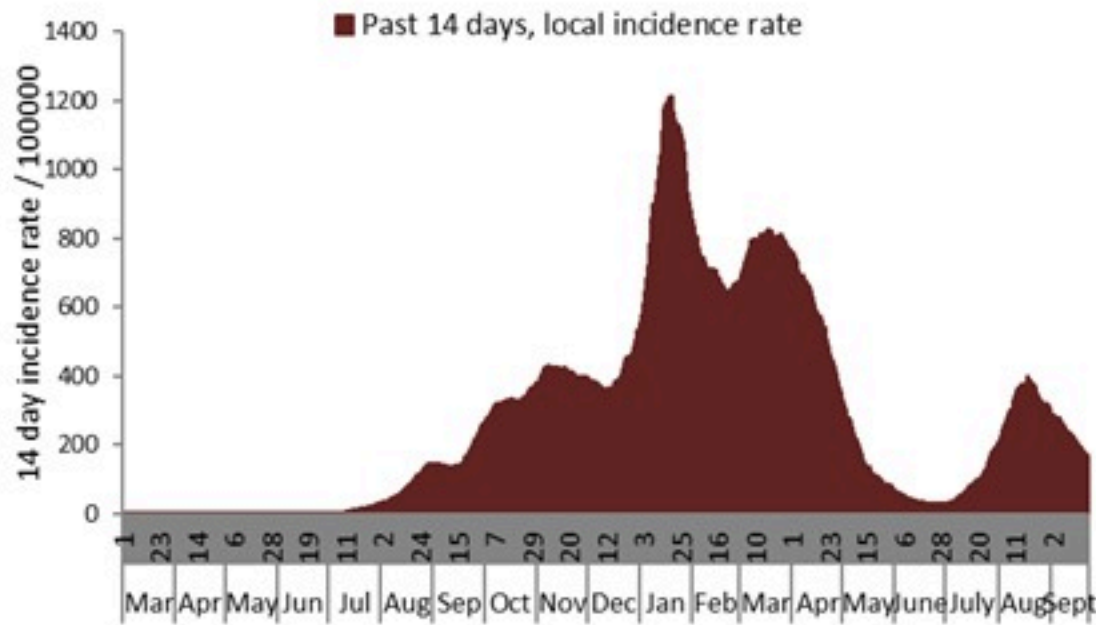
Call centers	Past day	Cumulative
Answered 1787 (1)	500	295780
Answered 1214	1895	396350



Caza	نسبة الوفيات / Mortality rate		نسبة الحدوث / Incidence rate		Past day / يوم امس				Cumulative / التراكمي							القضاء
	14 لايام الأخيره / Past 14 days	التراكمي / Cumulative	14 لايام الأخيره / Past 14 days	التراكمي / Cumulative	غير الوافده / Local	الوافده / Travel	الوفيات / Deaths	الحالات / Cases	الشفاء / Remission	الشفاء الزمني / Time remission	الشفاء المخبري / Lab- remission	غير الوافده Local /	الوافده / Travel	الوفيات / Deaths	الحالات / Cases	
	/100000	/100000	/100000	/100000												
Beirut	4.53	170	312	12108	133	0	2	133	54,073	53,911	162	57,887	974	828	58,861	بيروت
Baabda	0.91	156	274	13622	103	0	1	103	84,008	83,929	79	89,075	564	1,028	89,639	بعبدا
Metn	1.89	143	168	11066	77	0	0	77	66,339	66,205	134	69,905	429	906	70,334	المتن
Chouf	1.91	150	148	11478	29	0	1	29	23,052	23,028	24	23,926	142	314	24,068	الشوف
Aleyh	5.69	220	317	20144	20	0	0	20	33,552	33,530	22	35,104	316	386	35,420	عاليه
Kesrwan	1.86	193	225	13617	27	0	1	27	27,364	27,293	71	29,098	187	416	29,285	كسروان
Jbeil	0.00	134	183	12811	22	0	0	22	13,203	13,155	48	13,988	61	147	14,049	جبيل
Tripoli	2.94	176	104	6625	20	0	0	20	21,154	21,134	20	22,297	230	597	22,527	طرابلس
Koura	1.34	151	68	10563	2	0	0	2	7,563	7,552	11	7,829	69	113	7,898	الكوره
Zghorta	0.00	186	102	13076	2	0	0	2	9,612	9,558	54	9,939	63	142	10,002	زعرتا
Batroun	0.00	131	73	9539	6	0	0	6	5,023	5,009	14	5,229	20	72	5,249	البترون
Akkar	1.59	122	61	5182	19	0	0	19	15,437	15,384	53	16,166	78	382	16,244	عكار
Becharreh	0.00	119	12	5996	0	0	0	0	1,508	1,451	57	1,559	5	31	1,564	بشري
Minieh Danieh	0.47	83	18	3380	11	0	0	11	6,919	6,903	16	7,204	52	178	7,256	المنية الضبية
Zahleh	0.91	274	72	13065	8	0	0	8	27,665	27,637	28	28,525	162	601	28,687	زحلة
West Bekaa	0.00	172	48	9005	6	0	0	6	8,627	8,624	3	8,974	57	173	9,031	البقاع الغربي
Baalbeck	1.40	198	65	10346	8	0	0	8	28,446	28,434	12	29,373	122	565	29,495	بعلبك
Hermel	0.00	155	15	5332	0	0	0	0	3,362	3,362		3,458	18	101	3,476	الهرمل
Rashaya	0.00	161	49	8488	2	0	0	2	3,307	3,306	1	3,417	15	65	3,432	راشيا
Saida	1.84	129	146	9771	26	0	0	26	29,982	29,968	14	31,584	282	422	31,866	صيدا
Sour	0.87	104	219	10275	46	0	1	46	32,741	32,722	19	34,922	407	356	35,329	صور
Jezzine	0.00	116	38	10022	4	0	0	4	3,101	3,097	4	3,194	10	37	3,204	جزين
Nabatieh	2.83	131	216	16566	12	0	1	12	22,302	22,294	8	23,246	181	185	23,427	النبطية
Bint Jbeil	2.49	138	126	11510	4	0	0	4	8,751	8,747	4	9,137	107	111	9,244	بنت جبيل
Marjeoun	3.19	102	97	8399	1	0	1	1	4,998	4,995	3	5,232	36	64	5,268	مرجعيون
Hasbaya	3.36	161	67	8718	1	0	0	1	2,497	2,497		2,524	70	48	2,594	حاصبيا
Unspecified					6	8	0	14	42,668	42,666	2	39,855	3,851	0	43,706	غير التحق
<b>Lebanon</b>	<b>1.86</b>	<b>155</b>	<b>174</b>	<b>11682</b>	<b>595</b>	<b>8</b>	<b>8</b>	<b>603</b>	<b>587254</b>	<b>586391</b>	<b>863</b>	<b>612647</b>	<b>8508</b>	<b>8268</b>	<b>621155</b>	<b>لبنان</b>



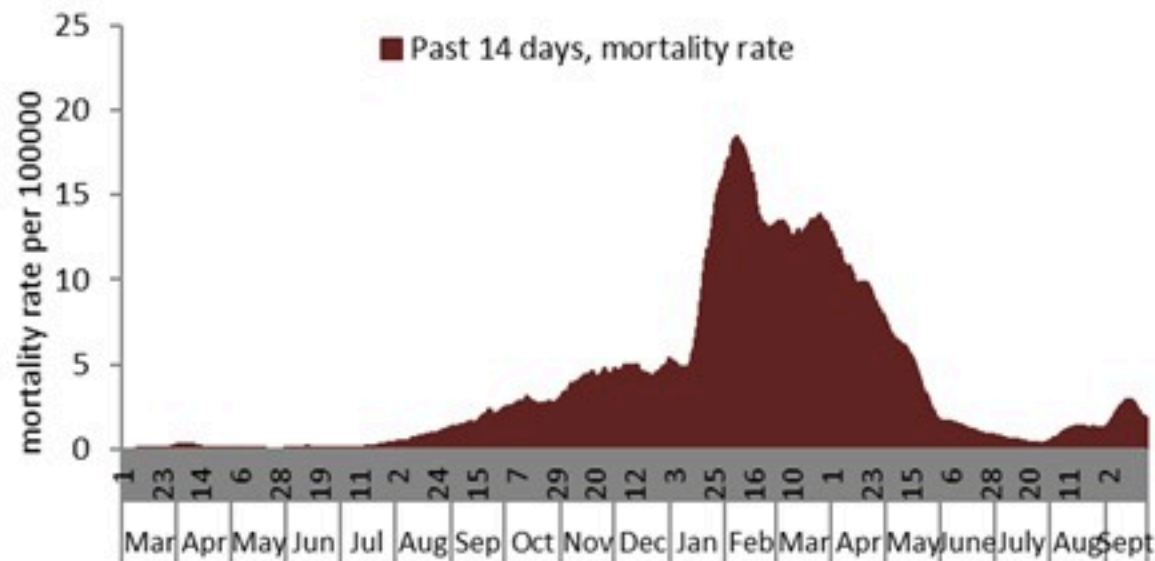
نسبة الحالات الجديدة لكل مئة الف نسمة خلال 14 يوم السابقة  
Incidence rate for the 14 days (/100000)



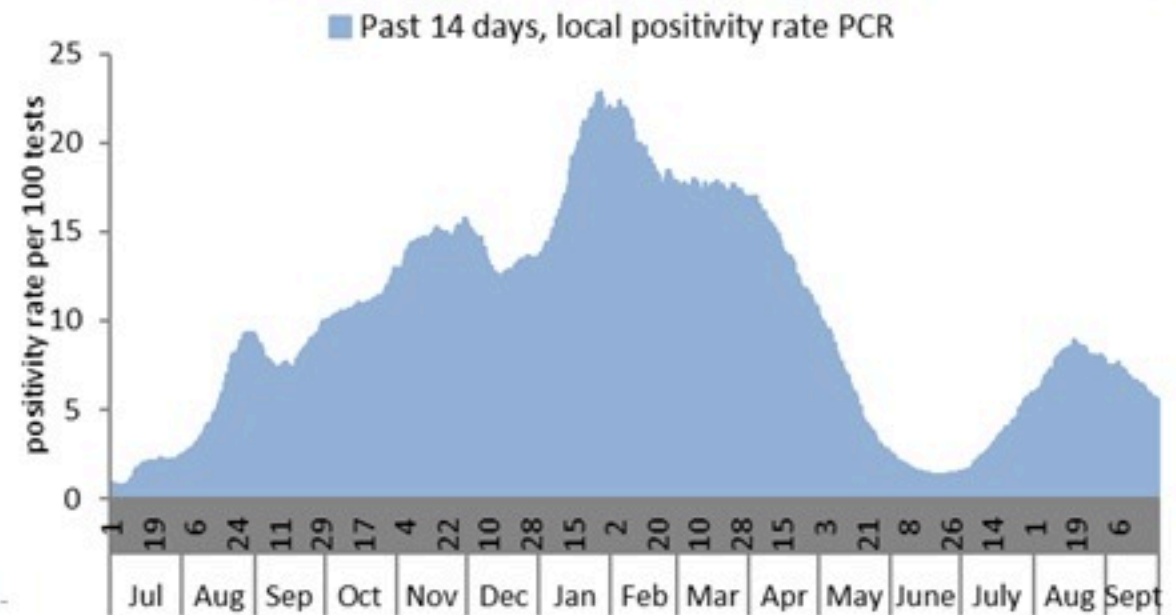
نسبة الفحوصات المحلية لكل مئة الف نسمة خلال 14 يوم السابقة  
Testing rate for the past 14 days (/100000)



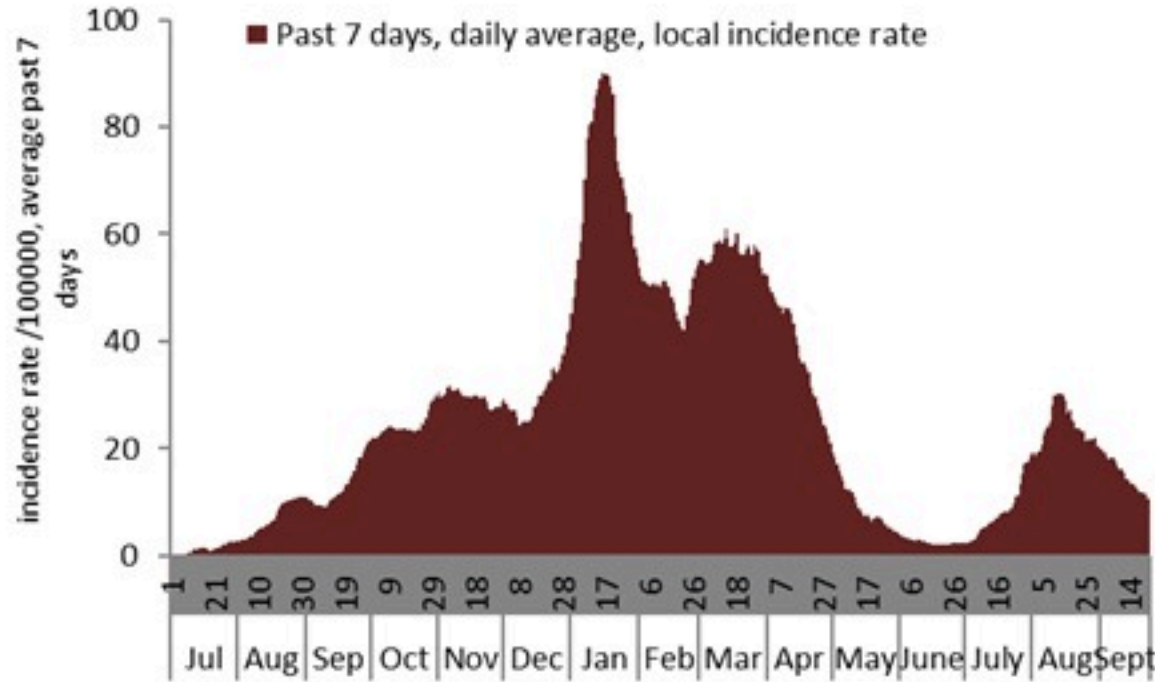
نسبة الوفيات لكل مئة الف نسمة خلال 14 يوم السابقة  
Mortality rate for the past 14 days (/100000)



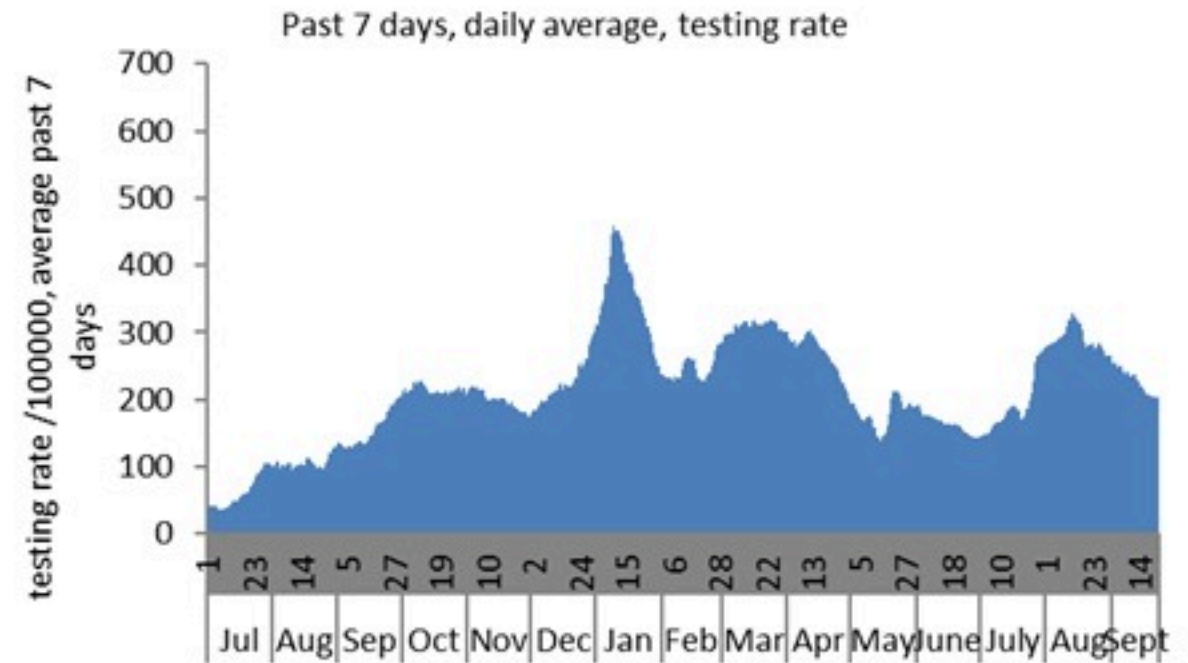
النسبة المئوية للفحوصات المحلية الإيجابية خلال 14 يوم السابقة  
Positivity rate for the past 14 days (%)



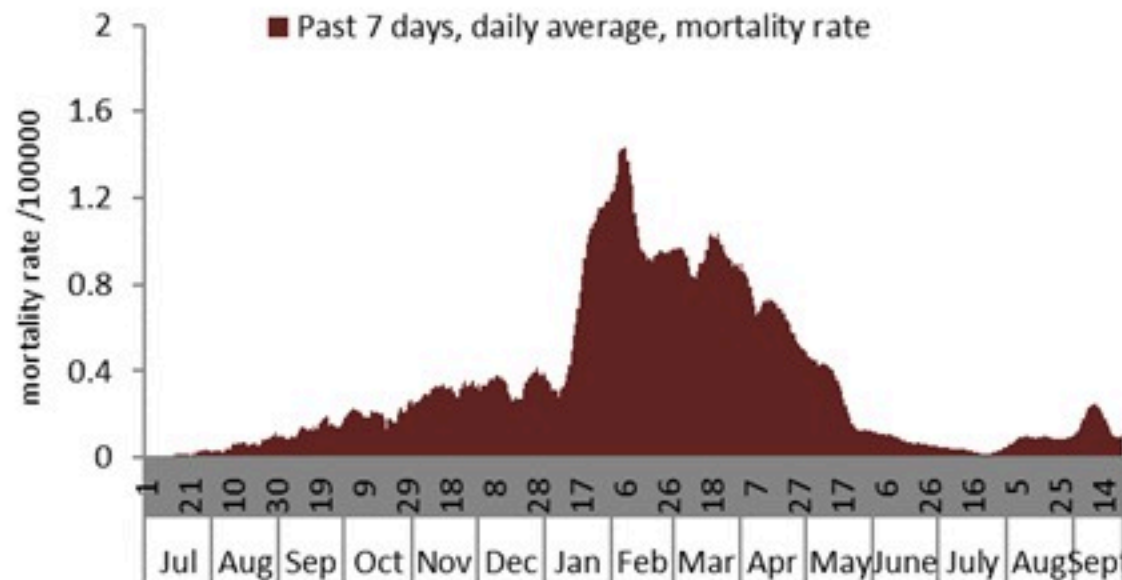
نسبة الحالات الجديدة لكل مئة ألف نسمة  
Incidence rate s (/100000)



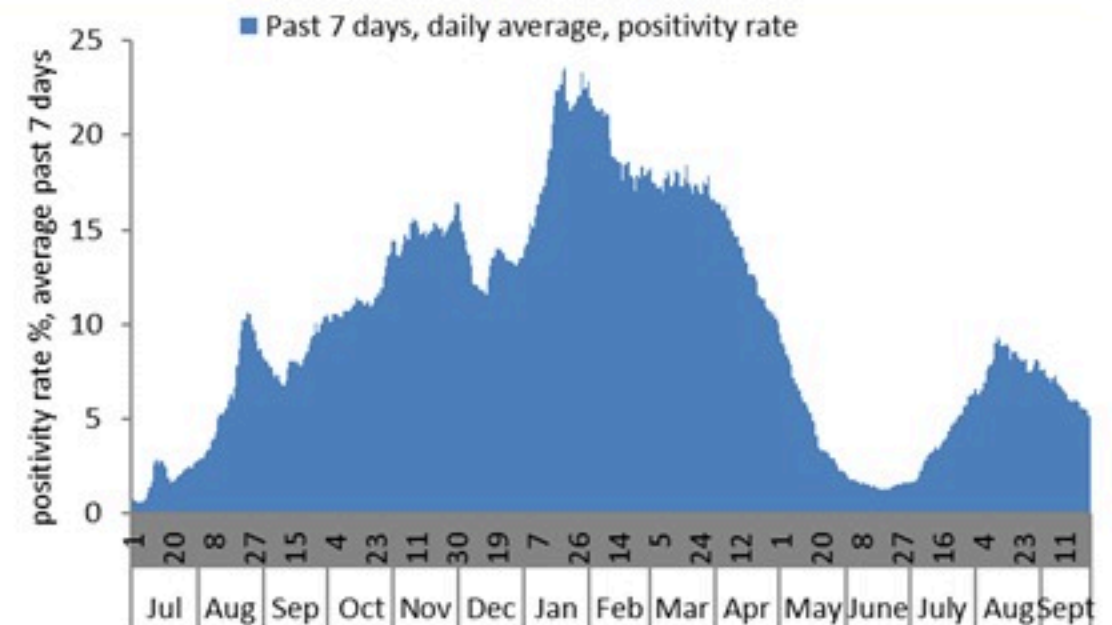
نسبة الفحوصات المحلية لكل مئة ألف نسمة  
Testing rate (/100000)



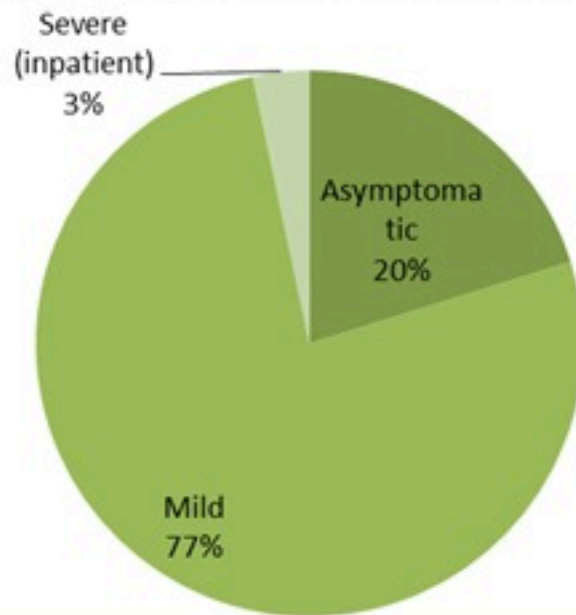
نسبة الوفيات لكل مئة ألف نسمة  
Mortality rate (/100000)



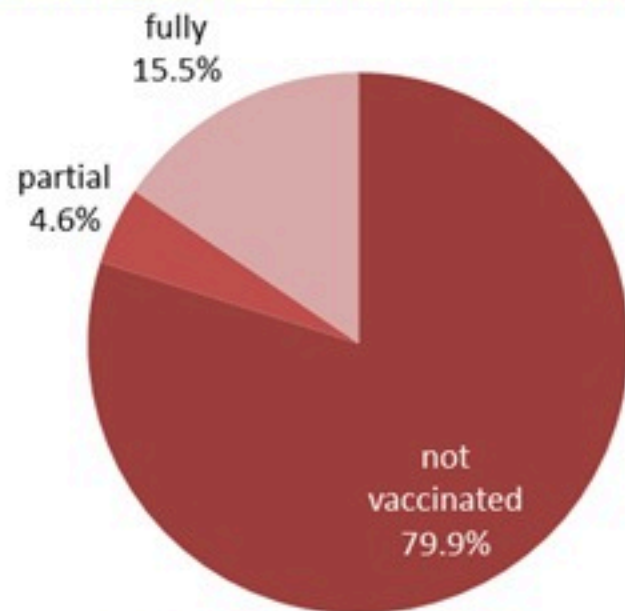
النسبة المئوية للفحوصات المحلية الإيجابية  
Positivity rate (%)



توزيع الحالات حسب المرض لـ 14 الأخريرة (%)  
Case distribution by severity for past 14 days (%)



توزيع الحالات حسب الوضع التلقيحي لـ 14 الأخريرة (%)  
Case distribution by vaccination status for past 14 days (%)

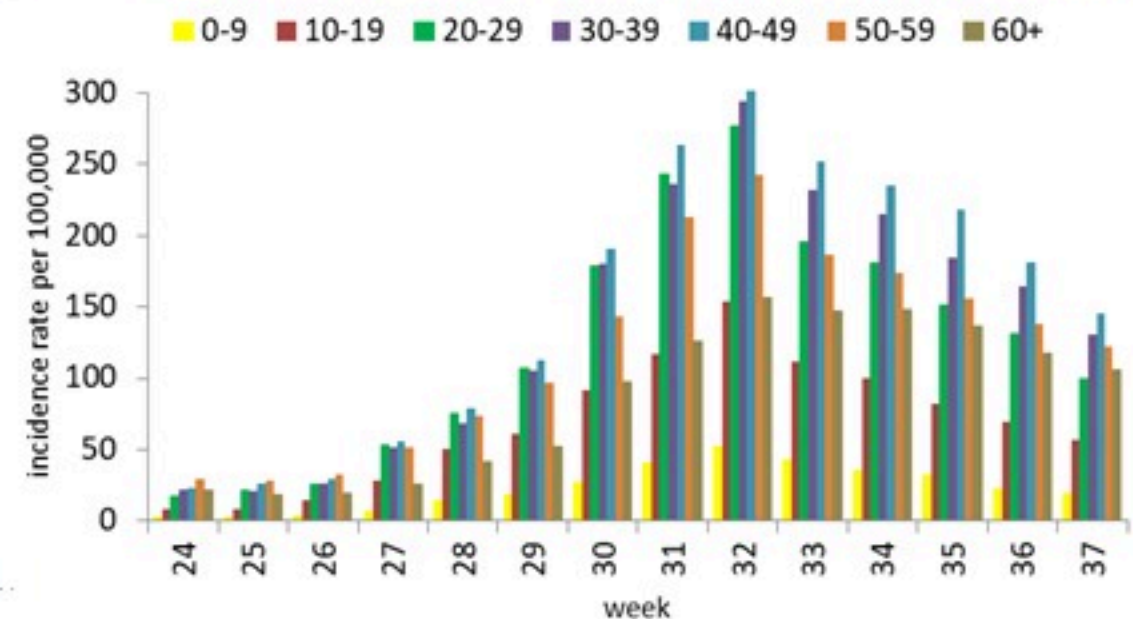


Fully: more than 14 days after 2<sup>nd</sup> dose  
Partial: between 14 days post 1<sup>st</sup> dose and 14 days post 2<sup>nd</sup> dose  
Not vaccinated: 0 dose, or less than 14 days post 1<sup>st</sup> dose

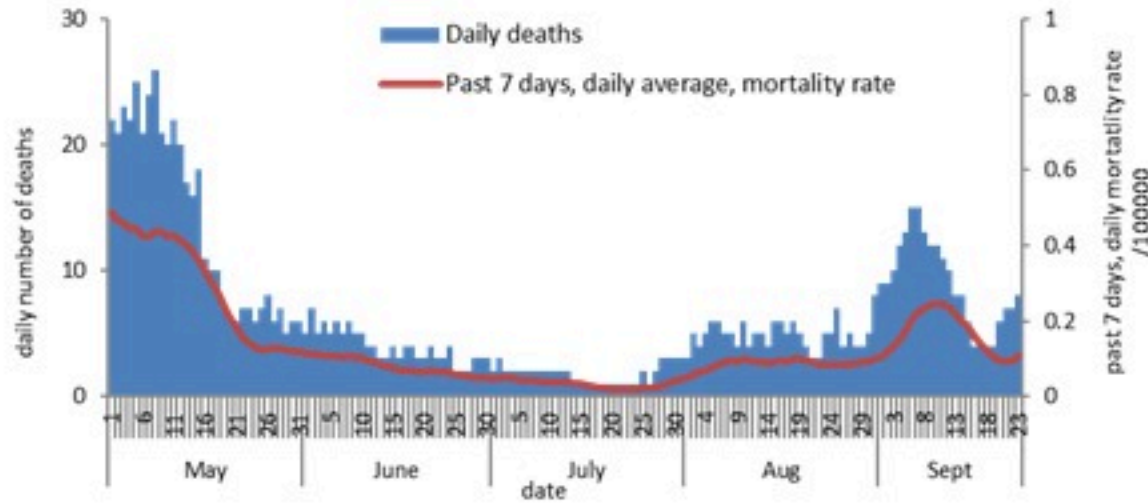
توزيع الحالات حسب العمر  
Case distribution by age group

عدد الحالات لـ 14 الأخريرة Nb for past 14 days	عدد الحالات ليوم امس Nb for past day	الفئة العمرية Age group
399	20	0-9
1203	80	10-19
1796	103	20-29
1902	109	30-39
1354	75	40-49
858	53	50-59
534	41	60-69
325	18	70-79
214	16	80+
658	88	غير محدد، unspecified
<b>14675</b>	<b>603</b>	<b>Total المجموع</b>

نسبة الحدوث حسب العمر والاسبوع (لكل مئة ألف نسمة)  
Age specific incidence rate by age group and week (/100000)



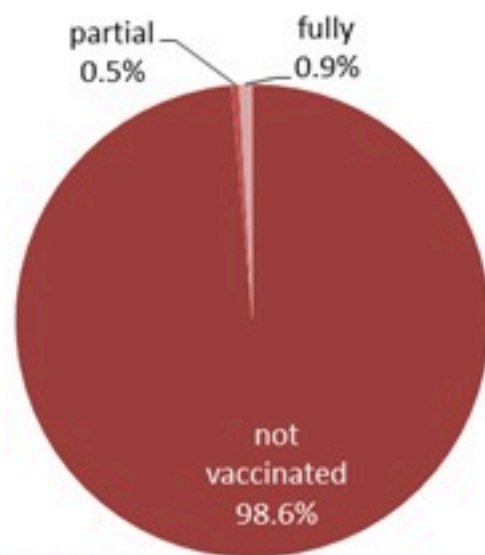
عدد الوفيات حسب ونسبة الوفيات لكل مئة ألف حسب اليوم  
Deaths and mortality rate (per 100000) per day



جدول خصائص الوفيات  
Distribution of deaths by age group

وجود امراض مزمنة او وضع صحي خاص Underlying conditions	نسبة الاماتة % Case fatality %	عدد حالات الوفاة Number of deaths	الفئة العمرية Age group
9	0.07	10	0-9
15	0.03	16	10-19
38	0.05	52	20-29
97	0.13	147	30-39
255	0.45	382	40-49
680	1.21	856	50-59
1432	3.88	1706	60-69
2112	9.41	2384	70-79
2422	17.94	2715	80+
<b>7060</b>	<b>1.33</b>	<b>8268</b>	<b>Total المجموع</b>

توزيع الوفيات حسب وجود الوضع التلقيحي، 2021 (%)  
Deaths by vaccination status, 2021 (%)



Fully: more than 14 days after 2<sup>nd</sup> dose  
Partial: between 14 days post 1<sup>st</sup> dose and 14 days post 2<sup>nd</sup> dose  
Not vaccinated: 0 dose, or less than 14 days post 1<sup>st</sup> dose

جدول حالات الوفاة المسجلة خلال 24 ساعة المنصرمة والمثبتة  
Line list of confirmed covid-19 deaths for the past 24 hours

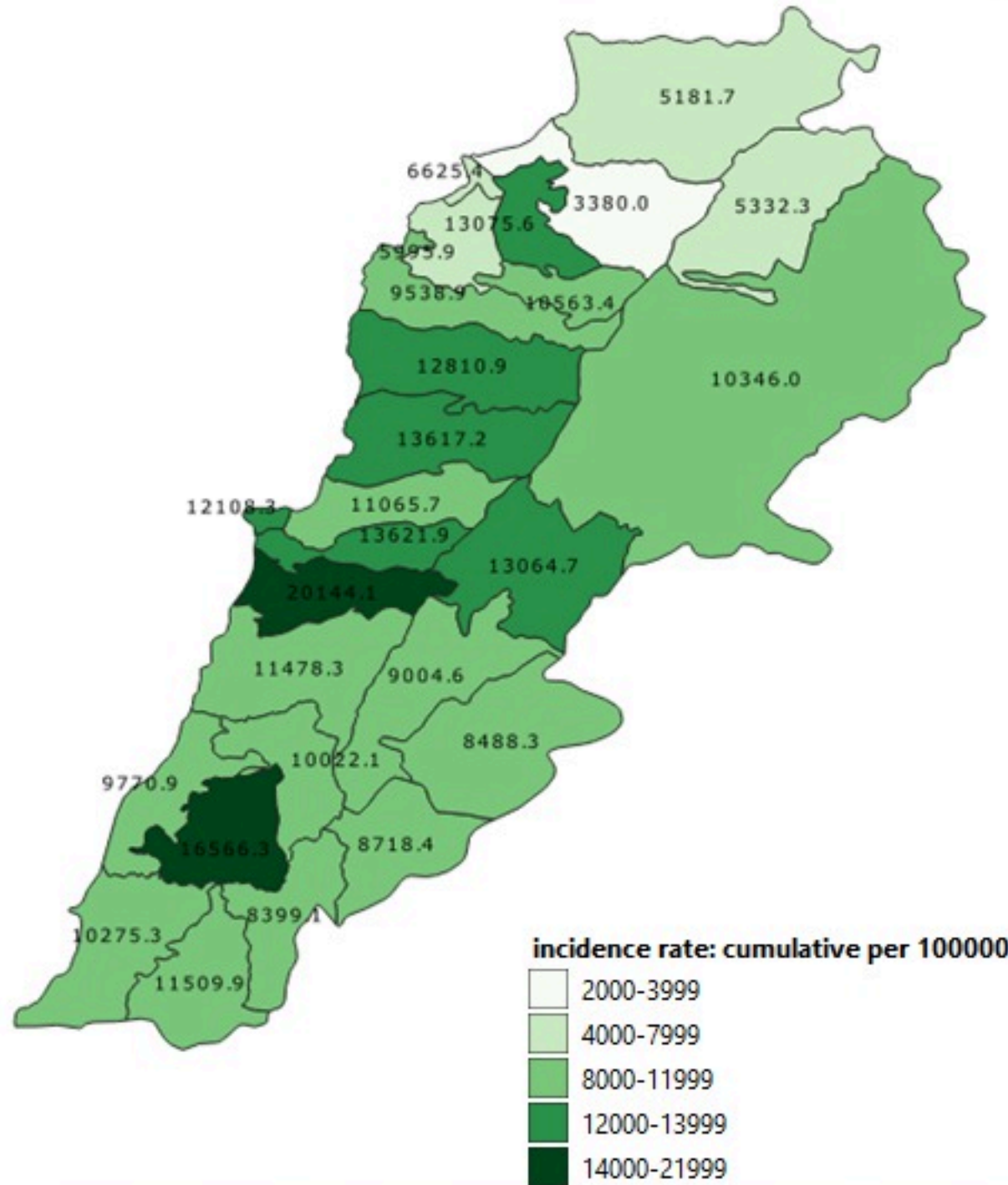
وجود امراض مزمنة	العمر (سنة)	الجنس	السكن (القضاء)	المستشفى	#
نعم	55	ذكر	الشوف	الحريري الحكومي	1
نعم	65	ذكر	بعيدا	سان جورج الحدث	2
نعم	72	أنثى	بيروت	الحريري الحكومي	3
نعم	74	ذكر	صور	راغب حرب	4
نعم	79	ذكر	بيروت	صيدا الحكومي	5
نعم	79	أنثى	مرجعيون	راغب حرب	6
نعم	83	أنثى	كسروان	الجيتاوي	7
كلا	83	ذكر	النبطية	راغب حرب	8



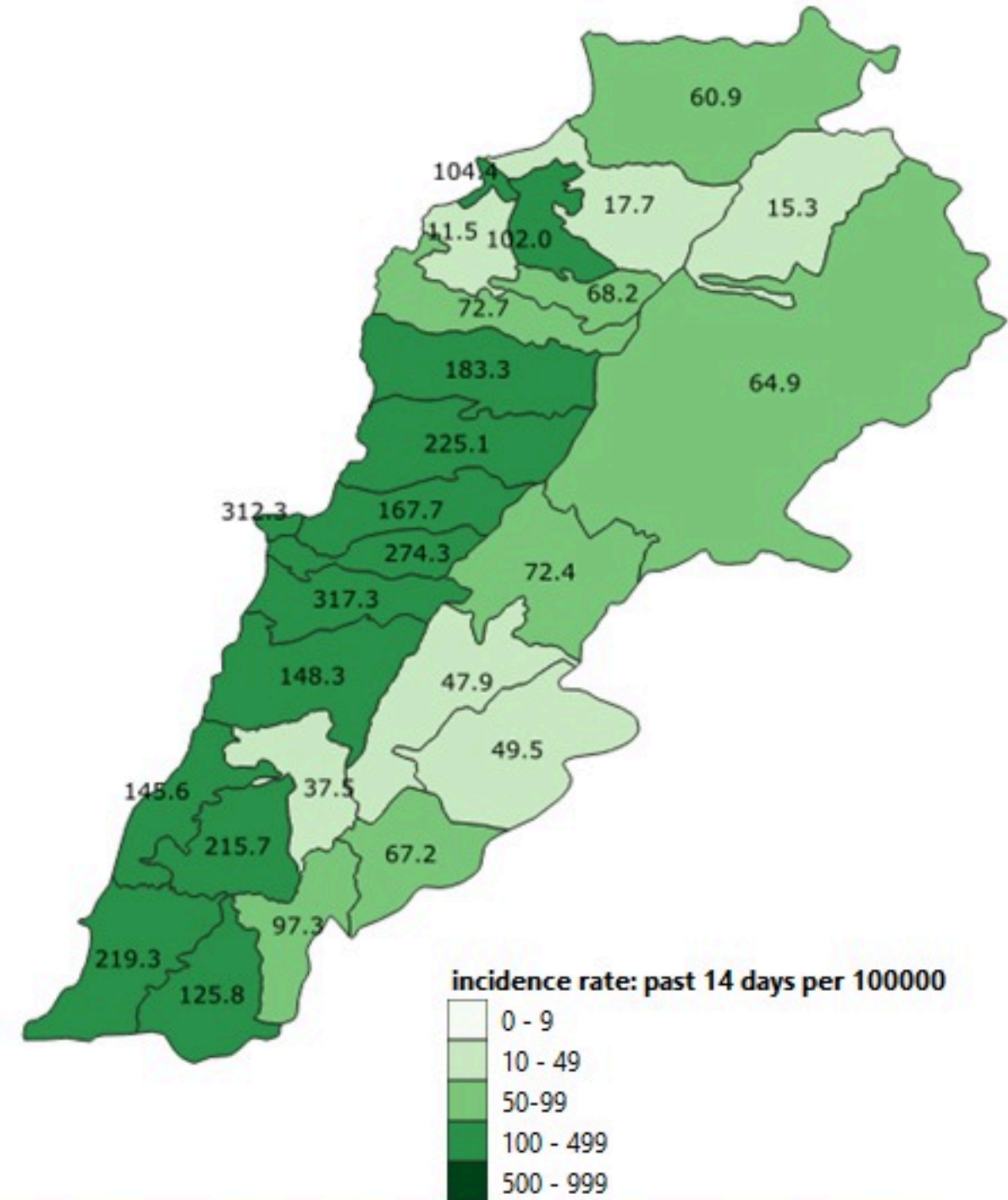
بيروت	فيد التحق	2	سبلين	1	جبيل	3	جديتا	2	مالكية الساحل	2
قريطم	المتن	2	الجية	1	جبيل	9	مجدل عنجر	1	زيقين	2
الروشه	برج حمّود	2	وادي الزينة	4	بلاط (جبيل)	1	رباق	1	كاسمية	1
الحمرا (بيروت)	سن القيل	10	كفر فاقود	2	عمشيت	4	فيد التحق	1	ناغوره	2
المصيطبة	حرش ثابت	1	الغريفة	2	حالات	3	البقاع الغربي	5	فيد التحق	5
مار الياس	جديده المتن	1	حصروت	4	إهمج	2	مشغره	2	جزين	2
تلة الخياط	البوشريّة	7	عين وزين	2	فرحت	1	خربة قنقار	2	جزين	2
الظريف	النوره	4	كفر تبرخ	1	حصارات	1	عميق (ب-غ)	2	بكاسين	1
المزرعة (بيروت)	السبتيه	3	معاصر الشوف	1	فيد التحق	1	بعلبك	1	جنسنايا	1
برج أبو حيدر	الدكوانة	3	فيد التحق	19	طرابلس	5	بعلبك	1	النبطية	2
البسطا الفوقا	أنطلياس	3	عاليه	3	القلمون	1	إيعات	1	نبطية التحتا	2
الطريق الجديد	جل الذيب	15	شويقات العمروسية	2	فيد التحق	18	شمسطار	1	نبطية الفوقا	1
راس النبع (بيروت)	النقاش	5	حي السلم	1	البداوي	1	فيد التحق	1	كفر تبيت	1
الباشوره	الزلقا	2	خلده	1	الكوره	2	راشيتا	4	عين فانا	4
البسطا التحتا	بياقوت	1	شويقات الامراء	1	راس مسقا	1	عقبة راشيتا	1	دير الزهراني	1
مار مخايل النهر	الضبيّة	1	حرمون (عاليه)	6	فيد التحق	1	صيدا	1	شرفية	1
الأشرفية (بيروت)	المنصورية (المتن)	13	بشامون	6	زعرنا	1	برامية	1	دوير (النبطية)	1
العدلية	الديشوبية	2	بلييل	1	مجدلتا (زعرنا)	1	قياعة	1	زوطر الغربية	1
فيد التحق	الفنار	58	رشميا	4	فيد التحق	1	حاره صيدا	1	بنت جبيل	1
بعيدا	عين نجم	1	قبر شمون	1	البترون	3	عين الحلوه	2	رميش	1
الشياح	روميّه	6	كسروان	2	البترون	1	عبرا	1	كئين	1
الجناح	بقايا	5	ذوق مكاييل	1	عبرين	1	خرايب (صيدا)	1	سلطانية	1
الاوزاعي	بصالييم	2	جوييه عدير	3	بشتودار	2	صرفند	2	فيد التحق	1
بير حسن	الراييه	4	ذوق مصبح	1	عكار	2	كوثرية السيد	2	مرجعيون	1
الغبيري	اليسار	5	أنونيس (كسروان)	1	شيخ طابا	1	نجارية	1	كفر كلا	1
عين الرمانة (الشياح)	بيت الشكار	4	جوييه ساحل علما	1	منياره	1	فيد التحق	14	حاصيتا	1
فرن الشباك	زكريت	2	طبرجا	2	بينين	1	صور	1	حاصيتا	1
حاره حريك	بيت شباب	17	أما والذفنه	1	نهر البار	1	صور	5	كضاء فيد التحق	14
الليلكي	حملايا	3	الصفرا (كسروان)	1	حبشيت	4	صور جل البحر الشمالي	2	كضاء فيد التحق	14
برج البراجنة	مار شعيا	13	البوار	1	مشمش (عكار)	1	صور الرشيدية	7	كضاء فيد التحق	14
المريجة (بعيدا)	بعيدات	4	البلونة	1	فيد التحق	13	برج الشمالي	11	كضاء فيد التحق	14
بعيدا	فيد التحق	2	داريا (كسروان)	5	المنيه الضنيه	1	دير قانون العين	2	كضاء فيد التحق	14
الحازمية (بعيدا)	الشوف	5	عين الریحانة (كسروان)	1	المنيه	8	وادي جيلو	1	كضاء فيد التحق	14
البرزه	السعديات	1	عزير	1	بختين (المنيه-الضنيّه)	1	باريش	1	كضاء فيد التحق	14
الحدث	الناعمه	19	الكفور (كسروان)	2	كطين (المنيه-الضنيّه)	1	رمانية	1	كضاء فيد التحق	14
الجمهور (اللويزه)	شحييم	3	شحتول	5	فيد التحق	1	طورا	1	كضاء فيد التحق	14
كفر شيما	مزبود	1	المرانیه	1	رحلة	1	شحور	1	كضاء فيد التحق	14
وادي شحور السفلى	كفر مايا	4	ريفون	1	رحلة الميدان	1	عباسية (صور)	1	كضاء فيد التحق	14
وادي شحور العليا	عائوت	1	ميروبا	1	رحلة حوش الامراء	1	شبريحا	1	كضاء فيد التحق	14



نسب الحدوث التراكمية لكل مئة ألف نسمة  
Cumulative incidence rate /100000

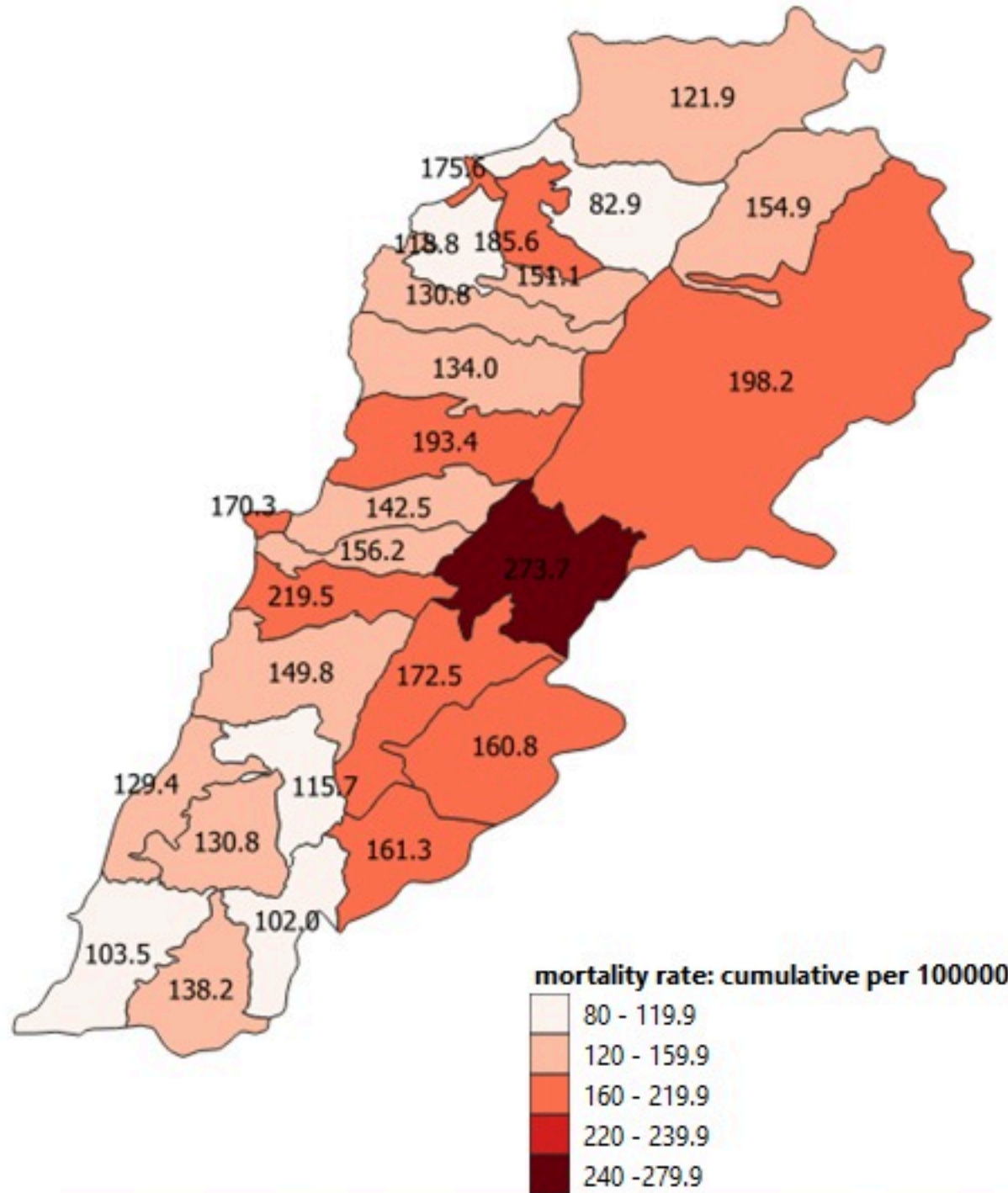


نسب الحدوث لـ14 أيام الماضية لكل مئة ألف نسمة  
14-day incidence rate /100000

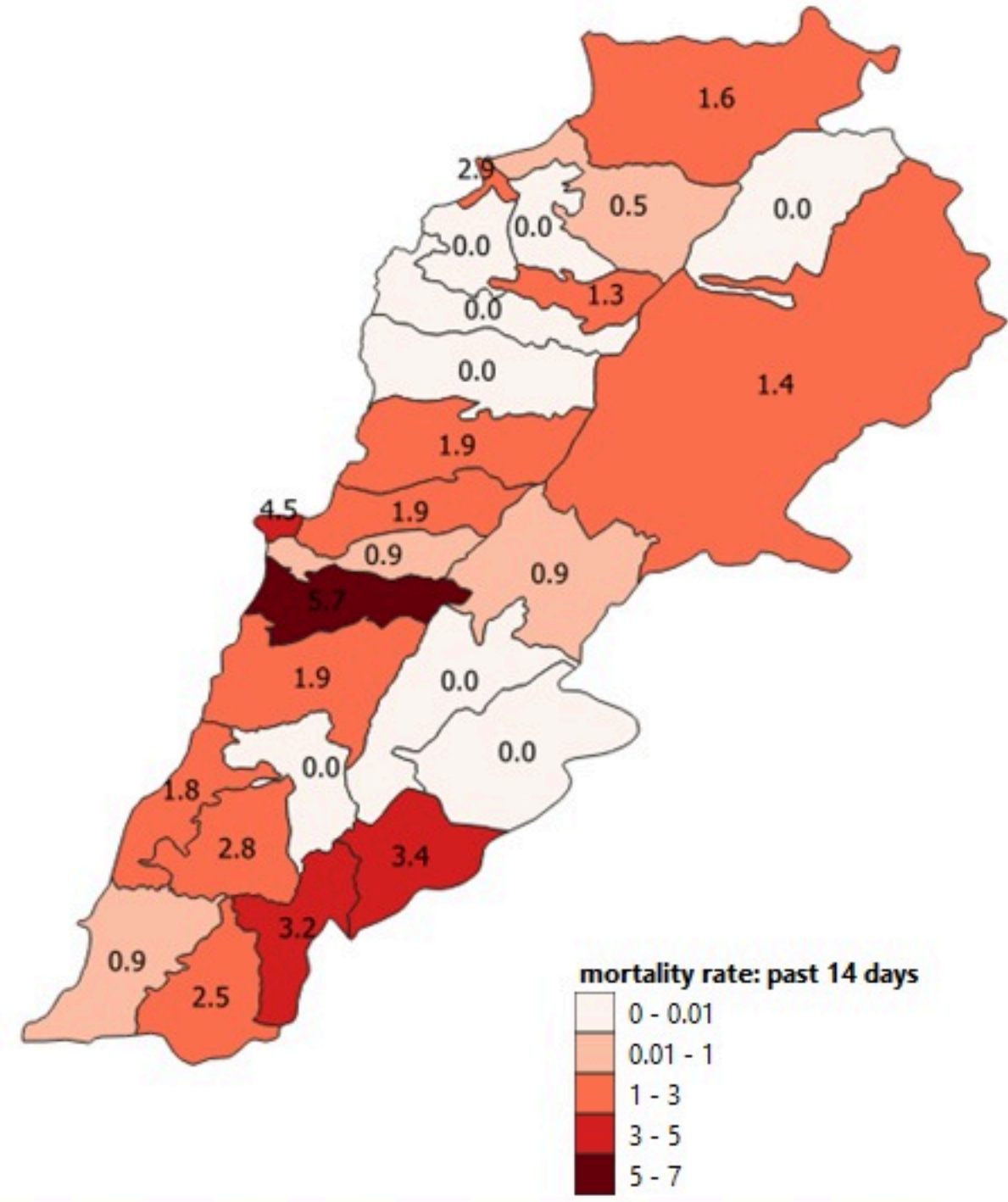


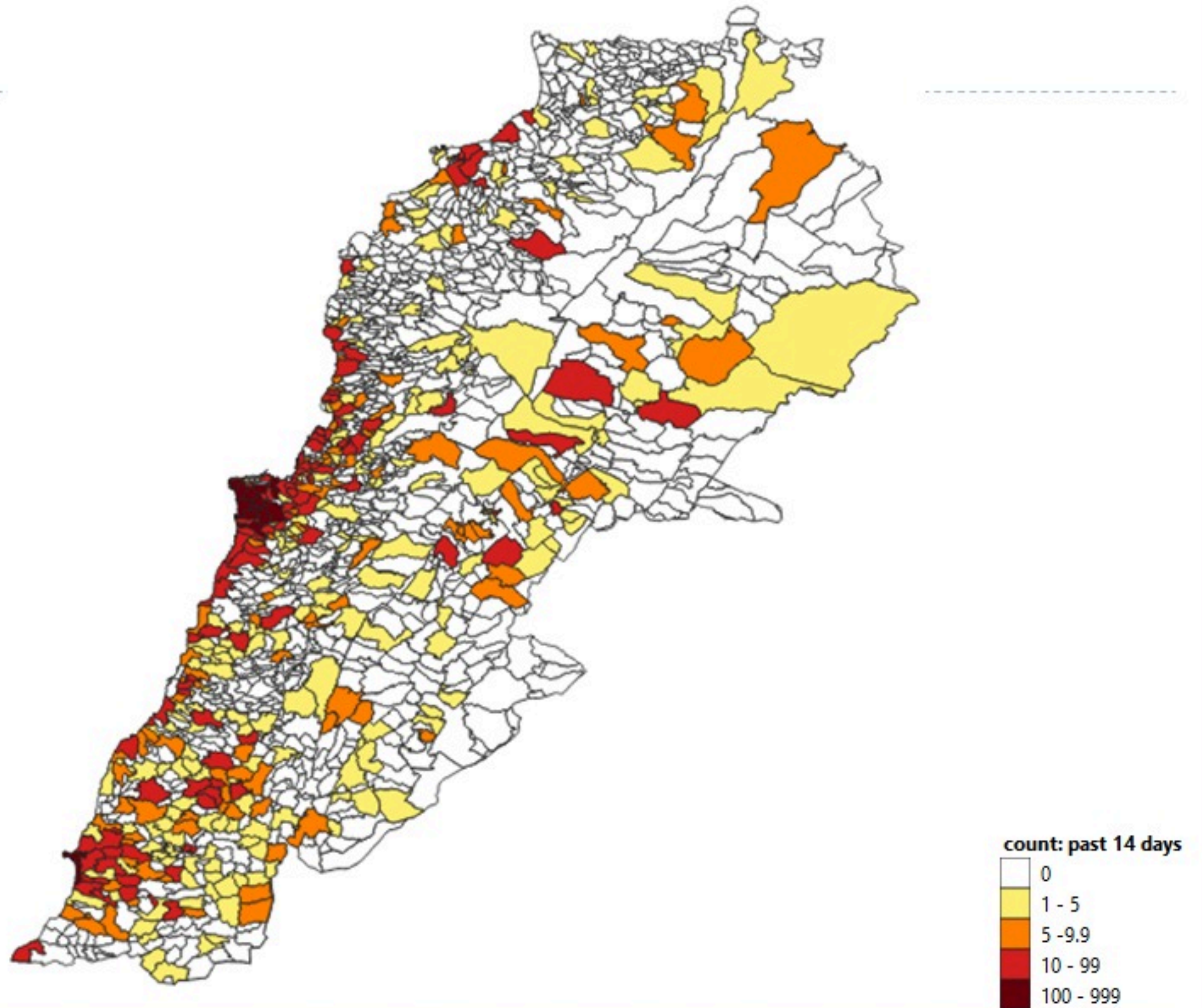


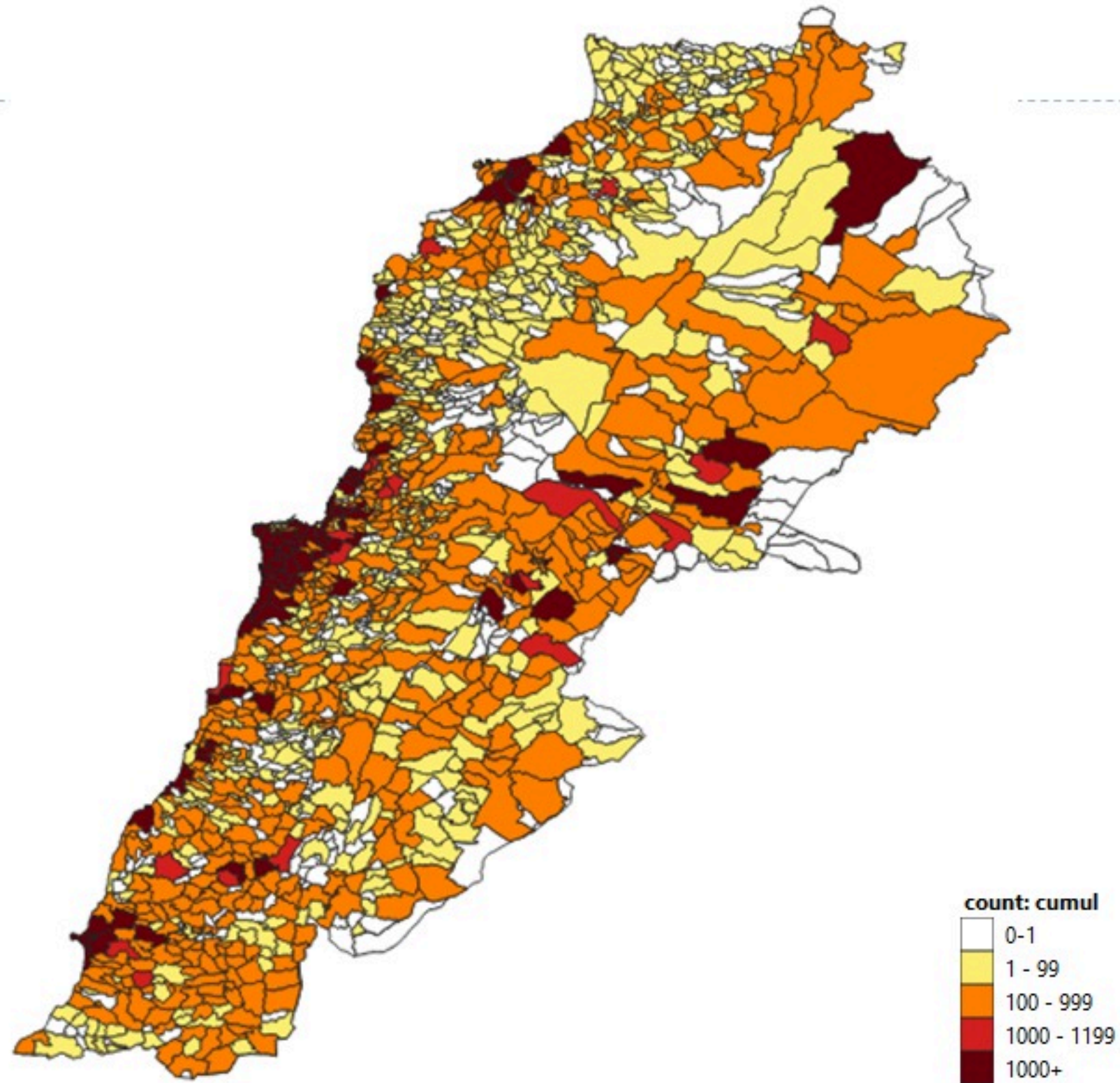
نسب الوفيات التراكمية لكل مئة ألف نسمة  
Cumulative mortality rate /100000



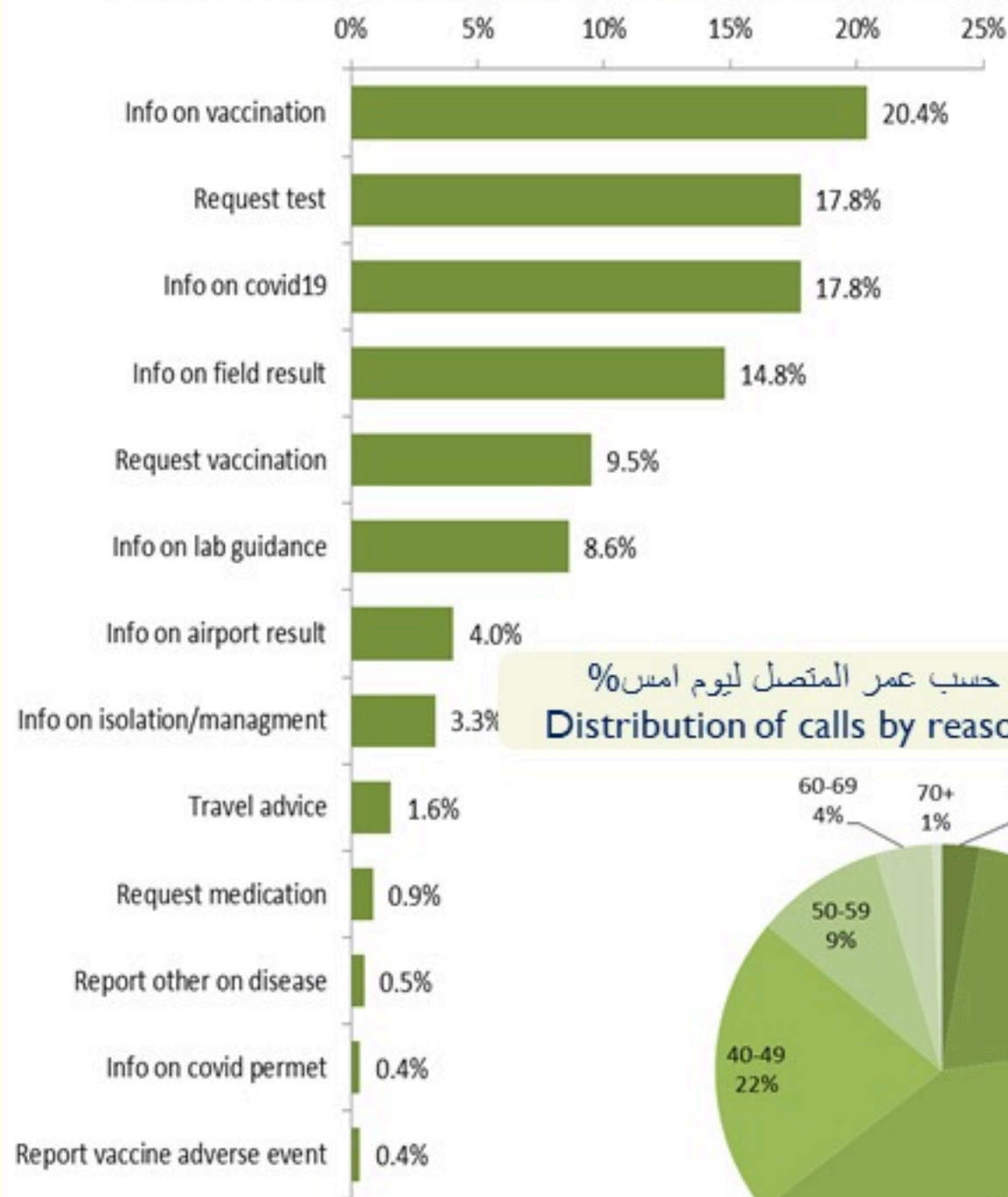
نسب الوفيات لـ 14 ايام للماضية لكل مئة ألف نسمة  
14-day mortality rate /100000



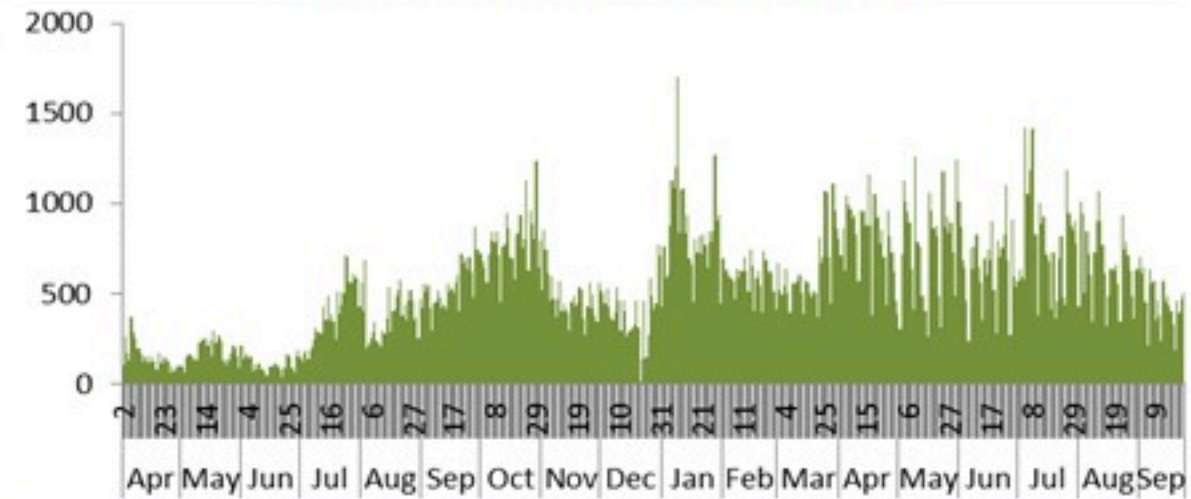




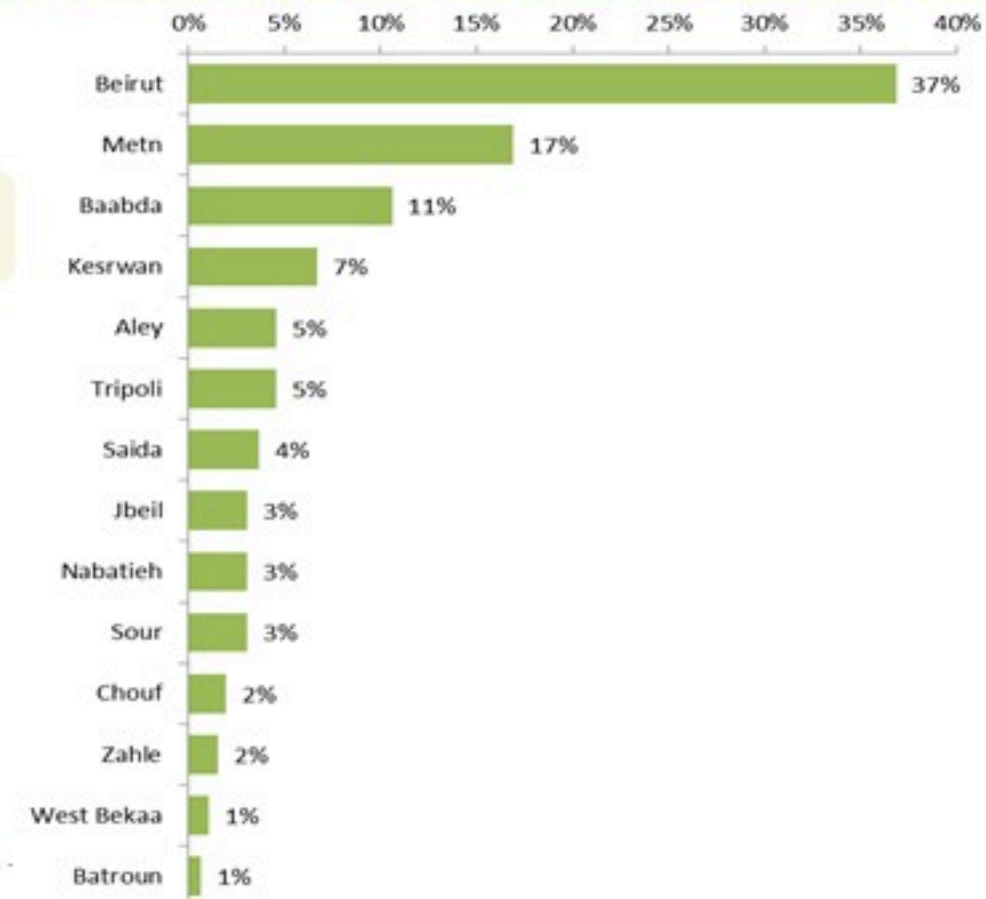
توزيع الاتصالات حسب سبب الاتصال ليوم امس %  
Distribution of calls by reason of call for past day %



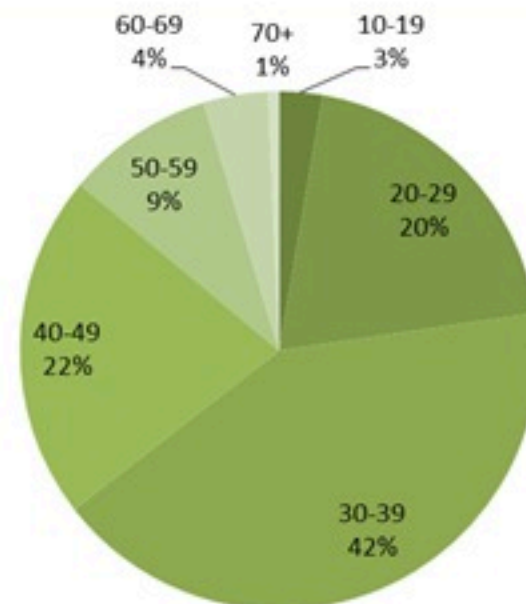
عدد الاتصالات المجاب عليها حسب اليوم  
Number of answered calls by day



توزيع الاتصالات حسب قضاء السكن للمتصل ليوم امس %  
Distribution of calls by caza of residence for past day %



توزيع الاتصالات حسب عمر المتصل ليوم امس %  
Distribution of calls by reason for past day %



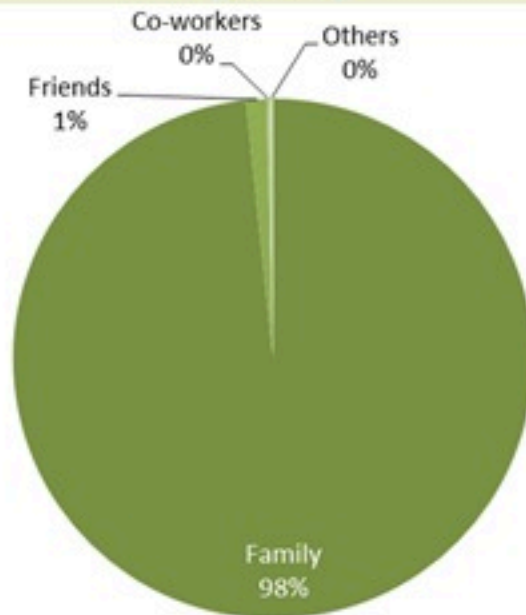


## Newly reported and cumulative COVID-19 confirmed cases and deaths, by Mohafaza, as 24 September 2021

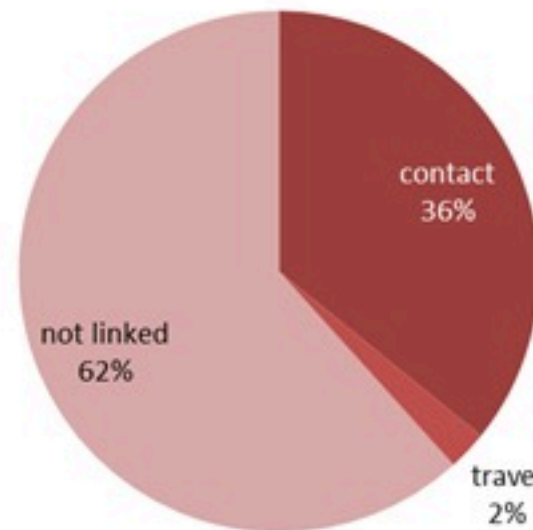
Mohafaza	Cases			Deaths		
	New cases in last 7 days	Change in new cases in last 7 days	Cumulative cases	New deaths in last 7 days	Change in new deaths in last 7 days	Cumulative deaths
Beirut	681	-19%	58861	8	-43%	828
Mount Lebanon	1893	-25%	262795	16	-20%	3197
North	351	+64%	54496	2	-80%	1133
Akkar	68	-45%	16244	2	-33%	382
Beqaa	96	-27%	41150	0	-100%	839
Baalbeck Hermel	83	-26%	32971	2	0%	666
South	549	-21%	70399	4	-20%	815
Nabatieh	228	-12%	40533	6	+100%	408
Lebanon	4119	-20%	621155	40	-32%	8268



توزيع المخالطين حسب المحيط،  
ليوم امس  
Distribution of contacts by profile,  
past day



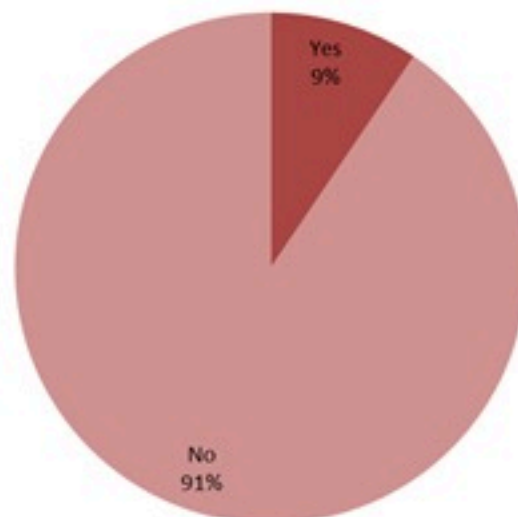
توزيع الحالات حسب مصدر العدوى،  
للأيام 7 الأخيرة  
Case distribution by source of infection,  
past 7 days



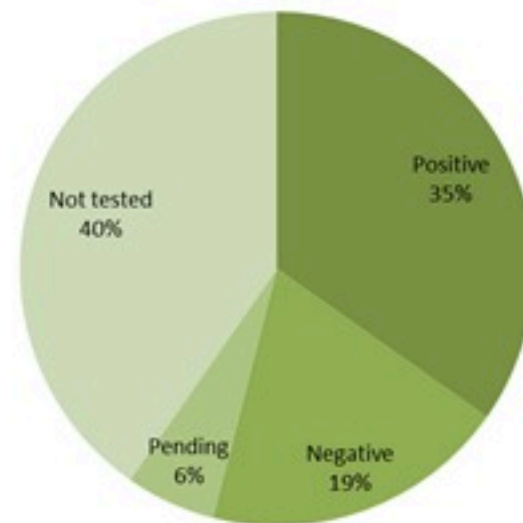
إحصاءات المخالطين الجدد ليوم امس  
Number of COVID-19 contacts,  
past day

1680	عدد الحالات التي تم الاتصال بها Number of cases called
1139	عدد الحالات التي تم الاتصال بها وتقصيها Number of cases called & investigated
1659	عدد المخالطين الجدد Number of new contacts
271	عدد المخالطين مع إحالة الى الفحوصات الميدانية Number of referral to field testing

توزيع المخالطين حسب الوضع وجود عدوى سابقة  
ليوم امس  
Contact distribution by prior infection  
(past 3 months), past day



توزيع المخالطين حسب الفحوصات المخبرية الحديثة  
ليوم امس  
Contacts distribution by recent testing  
status, past day



توزيع المخالطين حسب الوضع التلقيحي  
ليوم امس  
Contacts distribution by vaccination  
status, past day

