



1214
للقاح



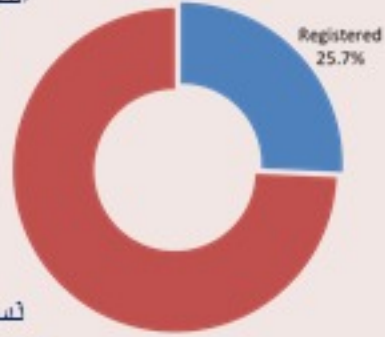
1787
للكوفيد

ترصد عدوى الكوفيد 19 في لبنان

24 حزيران 2021

نحو مناعة المجتمع

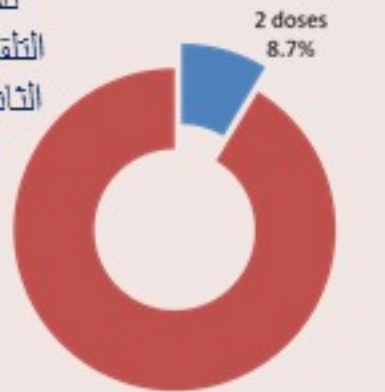
نسبة تغطية
التسجيل (كافة
الاعمار)



نسبة التغطية
التلقيحية للجرعة
الاولى (من عمر
18 سنة)



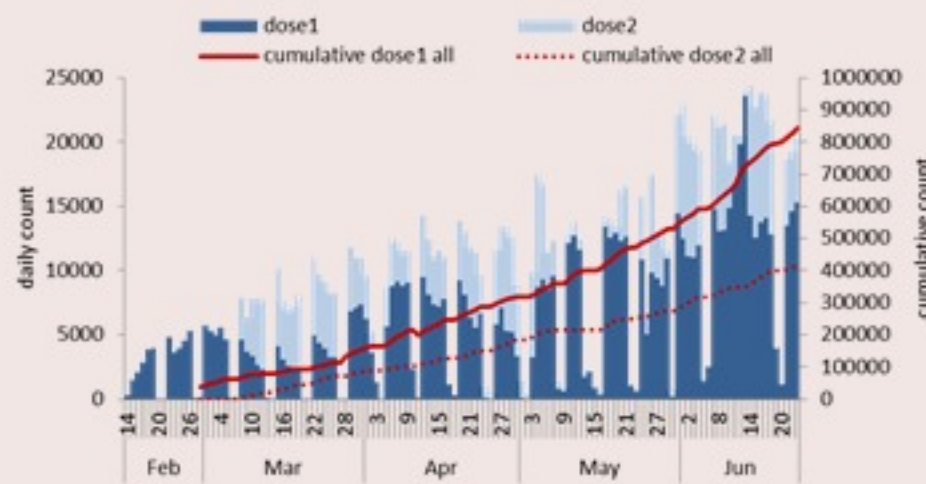
نسبة التغطية
التلقيحية للجرعة
الثانية (من عمر
18 سنة)



التلقيح ضد الكوفيد 19 (المصدر: قاعدة بيانات Impact)

التلقيح	ليوم امس	التراكمي	التغطية (عنى عدد السكان)
المسجلين	10373	1756243	25.7%
الجرعة الاولى	16537	842283	17.7%
الجرعة الثانية	5855	413754	8.7%

العدد اليومي والتراكمي للملقحين



ما تنسى تسجل لنيل اللقاح!
COVAX.MOPH.GOV.LB

مستوى (1) من التفشي المجتمعي

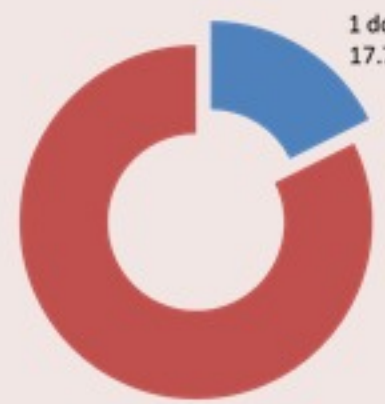
الحالات	ليوم امس	التراكمي
عدد الحالات الميعة	137	544002
عدد الحالات المحلية	130	538143
عدد الحالات الوافده	7	5859
عدد حالات الوفاة	3	7835
عدد حالات القطاع الصحي	0	2710
عدد الحالات المكرره	10	-
عدد حالات الشفاء	-	531156
الخطوط الساخنة		
اتصالات (1)	755	234070
اتصالات	2972	236020
الفحوصات والاستشفاء	ليوم امس	
عدد الفحوصات	14666	
حالة استشفاء	90	
حالة في العناية المركزه	47	
حالة مع تنفس اصطناعي	14	
المؤشرات الوبائية	خلال 14 يوم الأخيره	
عدد الحالات النشطة	1833	
نسبة الحدوث المحليه لكل 100000	34	
نسبة الوفيات لكل 10000	1	
نسبة الفحوصات المحليه لكل 100000	2221	
إيجابية فحص PCR لكل مئة فحص	1.3%	



COVID-19 Vaccination

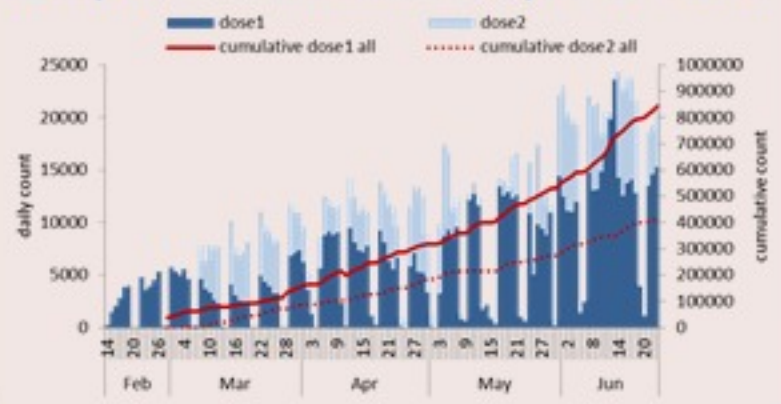
(source: Impact database)

	Past day	Cumulative	Coverage (over population)
Registered	10373	1756243	25.7%
1 st dose	16537	842283	17.7%
2 nd dose	5855	413754	8.7%



Vaccination coverage among 18+ years for 1st dose = 17.7%

Daily & cumulative number by 1st / 2nd dose



Testing	Past day
All tests	14666
Local PCR tests	8443
Airport PCR tests	5845
Border PCR tests	161
Antigen tests	217
Positive by PCR	134
Positive by Antigen test	3
Indicators	Past 14 days
Local testing rate / 100000	2221
Local positivity PCR test	1.3%

ICU bed occupancy per day



Hospital admission	Past day
Occupied hospital beds	90
Occupied ICU beds	47
Mechanical ventilation	14

Cases	Past Day	Cumulative
Confirmed cases	137	544002
Confirmed local cases	130	538143
Confirmed imported	7	5859
Deaths	3	7835
Cases in healthcare	0	2710
Duplicate cases	10	-
Remission	-	531156
Indicators	Past 14 days	
Active cases	1833	
Local incidence rate /100000	34	
Mortality rate /100000	1	

Deaths and mortality rate per day

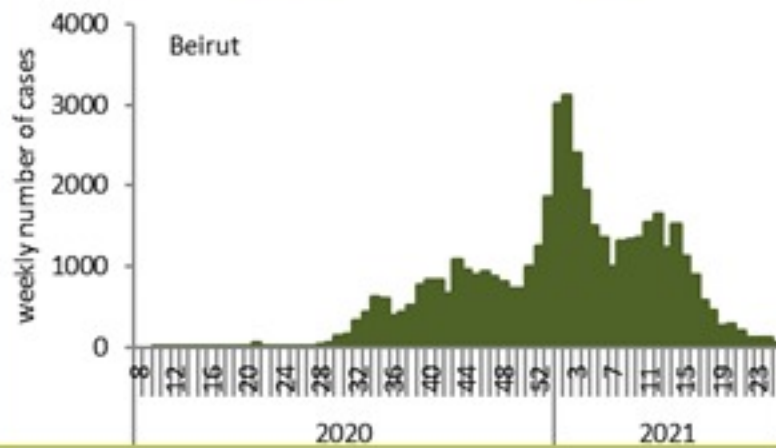


Call centers	Past day	Cumulative
Answered 1787 (1)	755	234070
Answered 1214	2972	236020

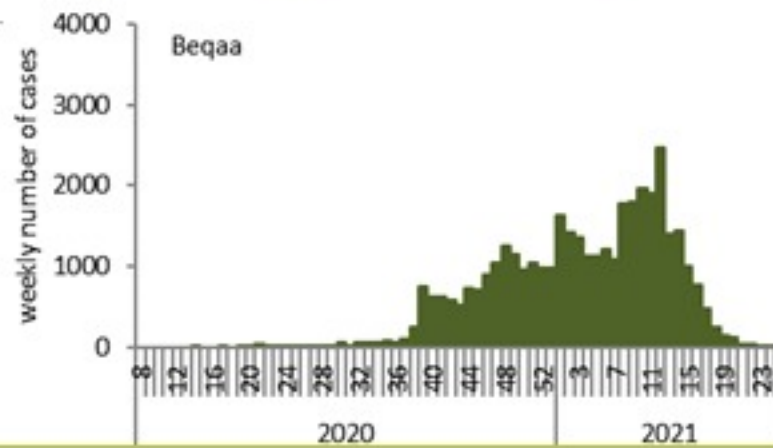


Caza	نسبة الوفيات / Mortality rate		نسبة الحدوث / Incidence rate		Past day / يوم امس				Cumulative / التراكمي							القضاء
	للتايام 14 الأخيره / Past 14 days	التراكمي / Cumulative	للتايام 14 الأخيره / Past 14 days	التراكمي / Cumulative	غير الوافده / Local	الوافده / Travel	الوفيات / Deaths	الحالات / Cases	الشفاء / الزمني Remission Time remission	الشفاء المخبري / Lab- remission	غير الوافده Local /	الوافده / Travel	الوفيات / Deaths	الحالات / Cases		
	/100000	/100000	/100000	/100000												
Beirut	2	153	51	9666	24	0	1	24	45,624	45,462	162	46,111	879	746	46,990	بيروت
Baabda	1	147	45	11693	35	0	1	35	75,171	75,092	79	76,433	511	967	76,944	بعبدا
Metn	0	133	28	9287	17	0	0	17	57,699	57,565	134	58,667	364	848	59,031	المتن
Chouf	0	146	31	10528	2	0	0	2	21,604	21,580	24	21,948	128	306	22,076	الشوف
Aleyh	1	204	56	17635	8	1	0	9	30,330	30,308	22	30,728	280	358	31,008	عاليه
Kesrwan	0	185	34	11375	6	0	0	6	23,890	23,819	71	24,307	156	397	24,463	كسروان
Jbeil	0	130	73	11159	4	0	0	4	11,931	11,883	48	12,186	52	143	12,238	جبيل
Tripoli	1	166	6	6060	0	0	0	0	19,965	19,945	20	20,397	208	564	20,605	طرابلس
Koura	0	143	25	9507	0	0	0	0	6,943	6,932	11	7,051	57	107	7,108	الكوره
Zghorta	0	183	18	12116	0	0	0	0	9,097	9,043	54	9,214	54	140	9,268	زعرتا
Batroun	0	131	76	8474	0	0	0	0	4,466	4,452	14	4,646	17	72	4,663	البترون
Akkar	0	118	4	4950	0	0	0	0	15,092	15,039	53	15,446	70	371	15,516	عكار
Becharreh	0	119	0	5689	0	0	0	0	1,450	1,393	57	1,482	2	31	1,484	بشري
Minieh Danieh	0	82	7	3246	0	0	0	0	6,757	6,741	16	6,919	50	175	6,969	المنية المنية
Zahleh	1	270	9	12603	1	0	0	1	26,995	26,967	28	27,518	155	593	27,673	زحلة
West Bekaa	0	171	13	8472	1	0	0	1	8,291	8,288	3	8,445	52	172	8,497	البقاع الغربي
Baalbeck	0	189	11	10025	0	0	0	0	27,933	27,921	12	28,465	115	538	28,580	بعلبك
Hermel	0	153	2	5208	0	0	0	0	3,286	3,286		3,378	17	100	3,395	الهرمل
Rashaya	0	161	15	8248	1	0	0	1	3,251	3,250	1	3,321	14	65	3,335	راشيا
Saida	2	120	36	8574	9	0	0	9	27,140	27,126	14	27,708	254	391	27,962	صيدا
Sour	2	96	55	8278	13	6	1	19	27,710	27,691	19	28,112	351	330	28,463	صور
Jezzine	0	103	16	9284	1	0	0	1	2,914	2,910	4	2,959	9	33	2,968	جزين
Nabatieh	4	124	54	14722	3	0	0	3	20,392	20,384	8	20,658	161	176	20,819	النبطية
Bint Jbeil	2	131	64	10113	0	0	0	0	7,860	7,856	4	8,025	97	105	8,122	بنت جبيل
Marjeoun	2	97	16	7431	0	0	0	0	4,531	4,528	3	4,628	33	61	4,661	مرجعيون
Hasbaya	0	155	0	8352	0	0	0	0	2,437	2,437		2,415	70	46	2,485	حاصبيا
Unspecified					5	0	0	5	38,397	38,395	2	36,976	1,703	0	38,679	غير التحق
Lebanon	1	147	34	10231	130	7	3	137	531156	530293	863	538143	5859	7835	544002	لبنان

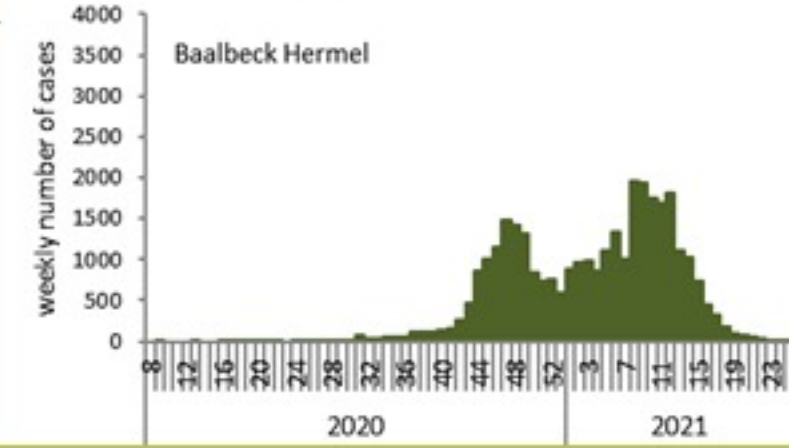
توزيع الحالات حسب الاسبوع في محافظة بيروت



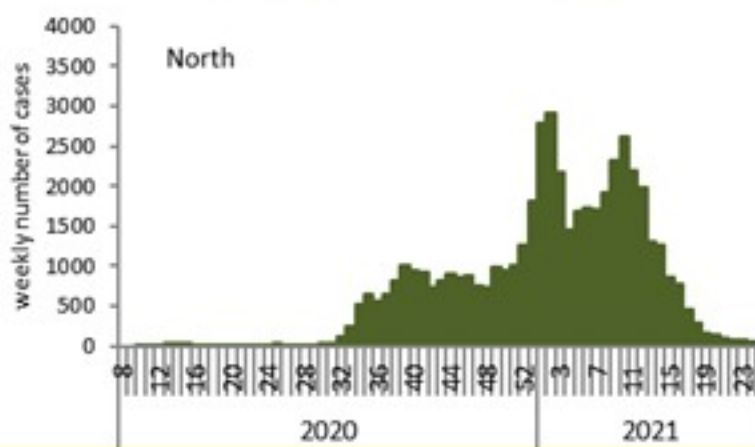
توزيع الحالات حسب الاسبوع في محافظة البقاع



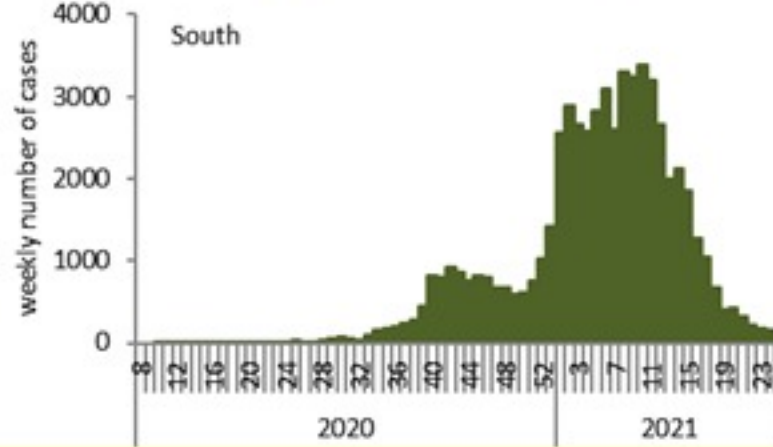
توزيع الحالات حسب الاسبوع في محافظة بعلبك الهرمل



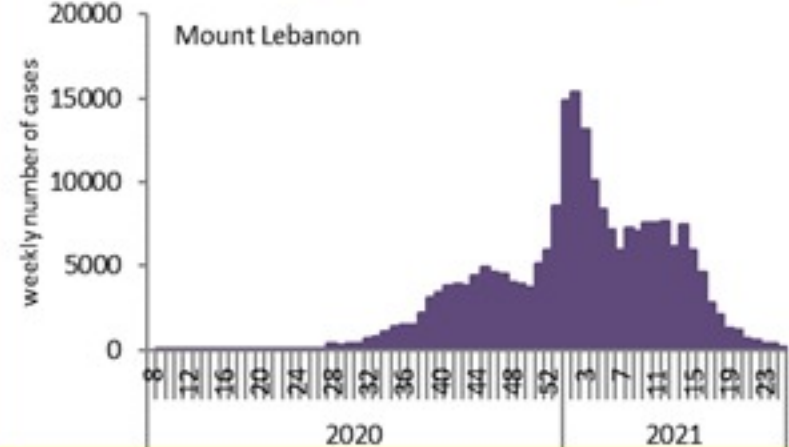
توزيع الحالات حسب الاسبوع في محافظة الشمال



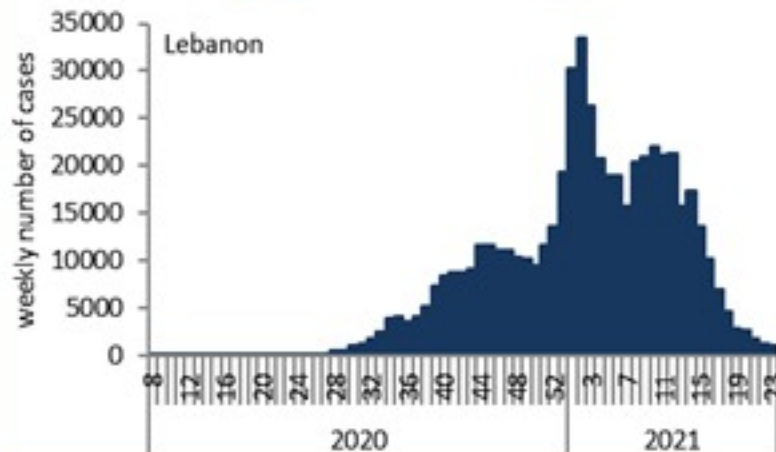
توزيع الحالات حسب الاسبوع في محافظة الجنوب



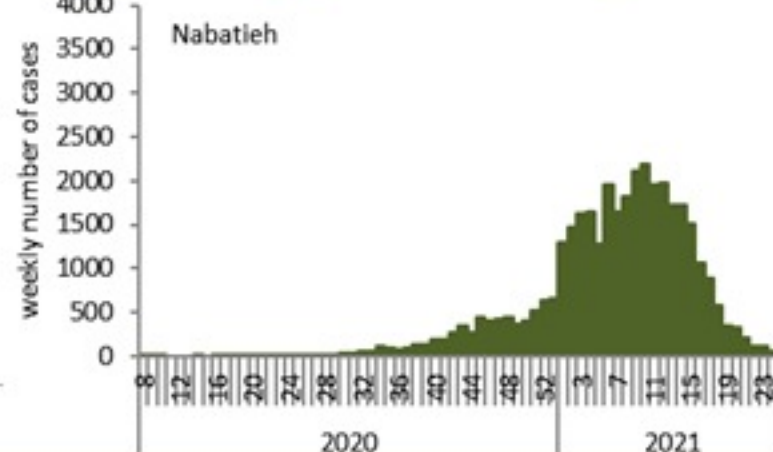
توزيع الحالات حسب الاسبوع في محافظة جبل لبنان



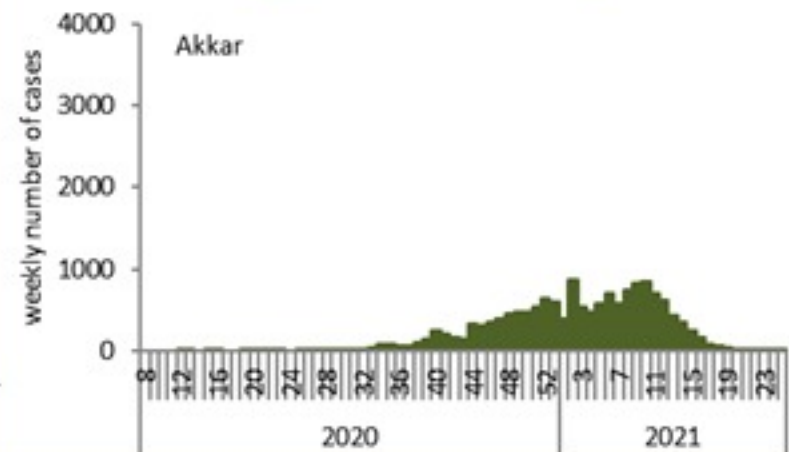
توزيع الحالات حسب الاسبوع في لبنان



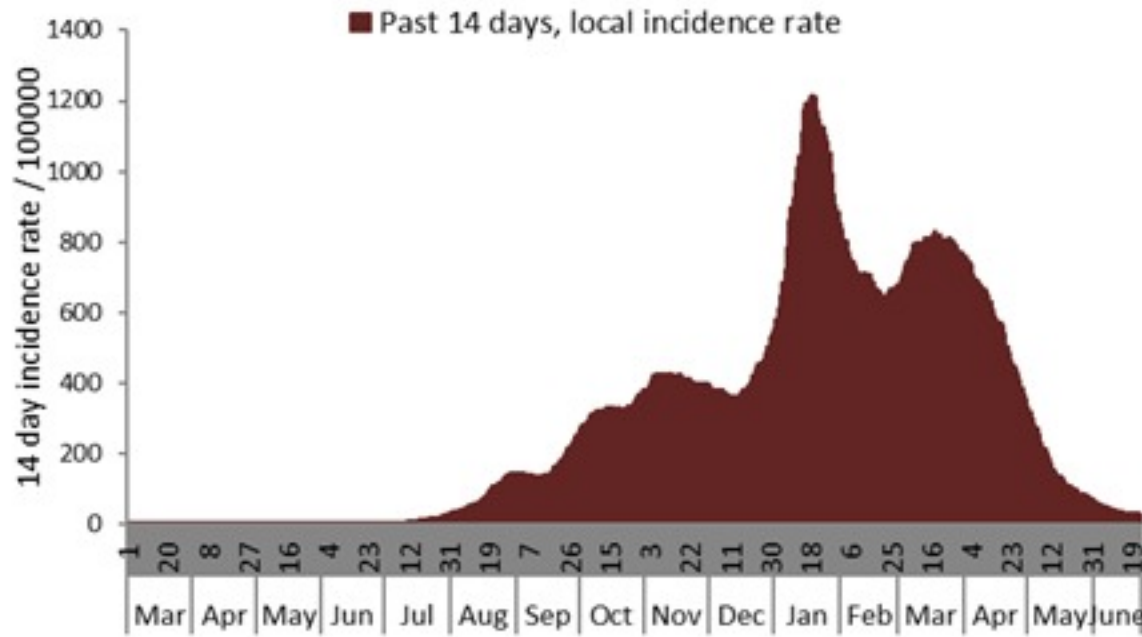
توزيع الحالات حسب الاسبوع في محافظة النبطية



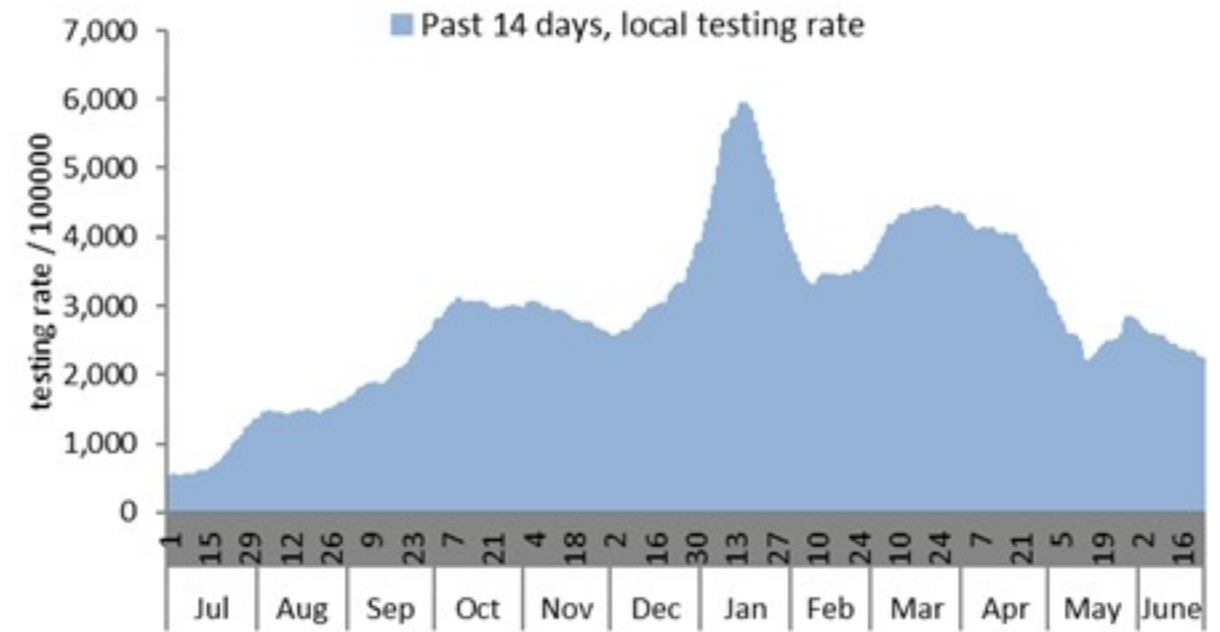
توزيع الحالات حسب الاسبوع في محافظة عكار



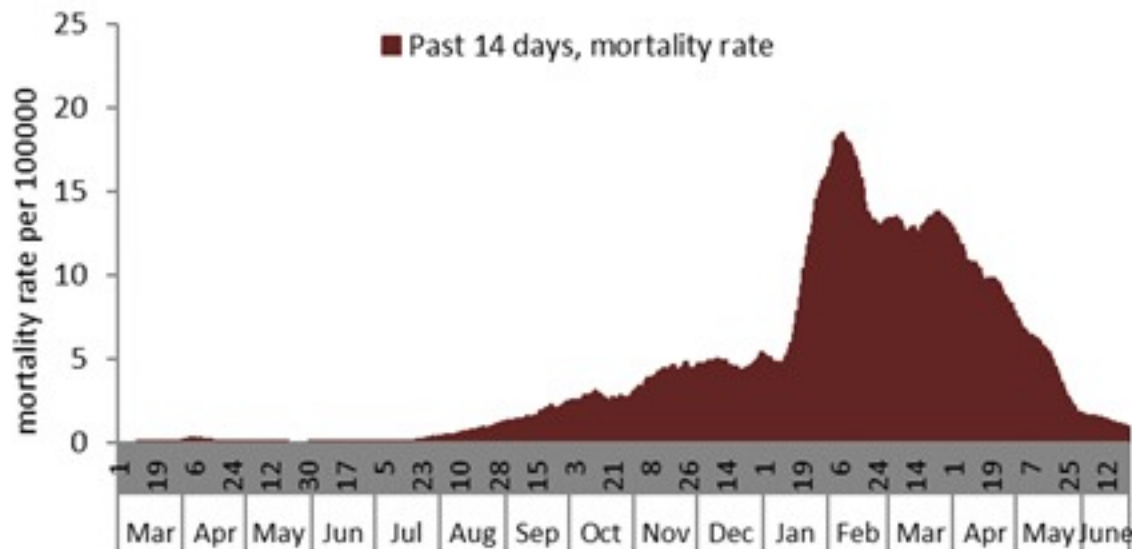
نسبة الحالات الجديدة لكل مئة الف نسمة خلال 14 يوم السابقة
Incidence rate for the 14 days (/100000)



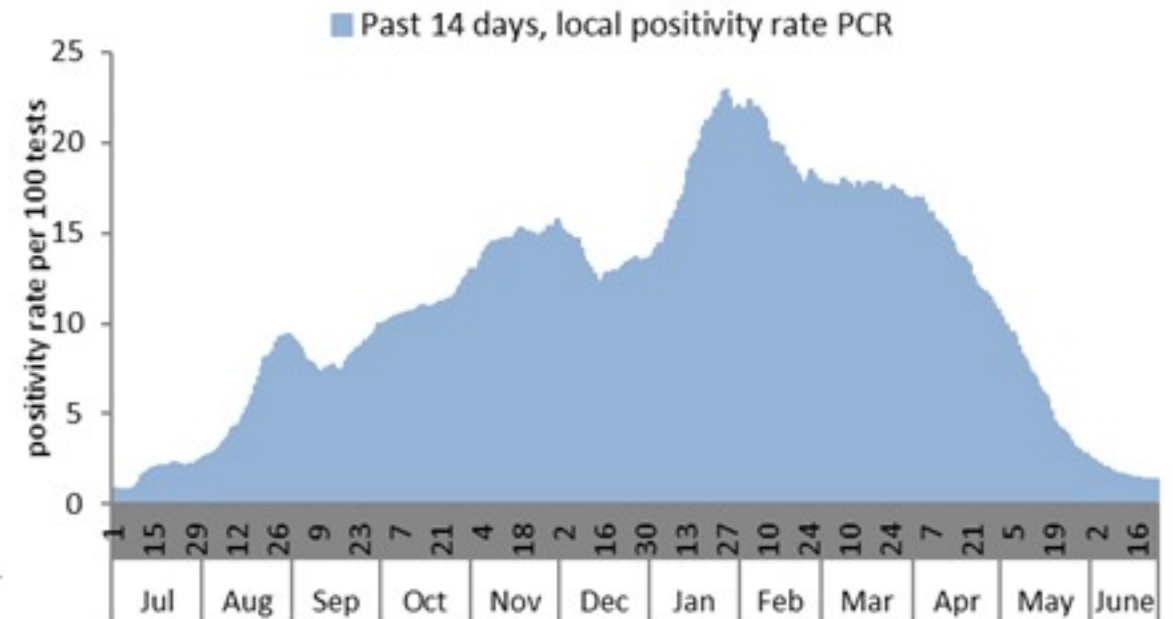
نسبة الفحوصات المحلية لكل مئة الف نسمة خلال 14 يوم السابقة
Testing rate for the past 14 days (/100000)



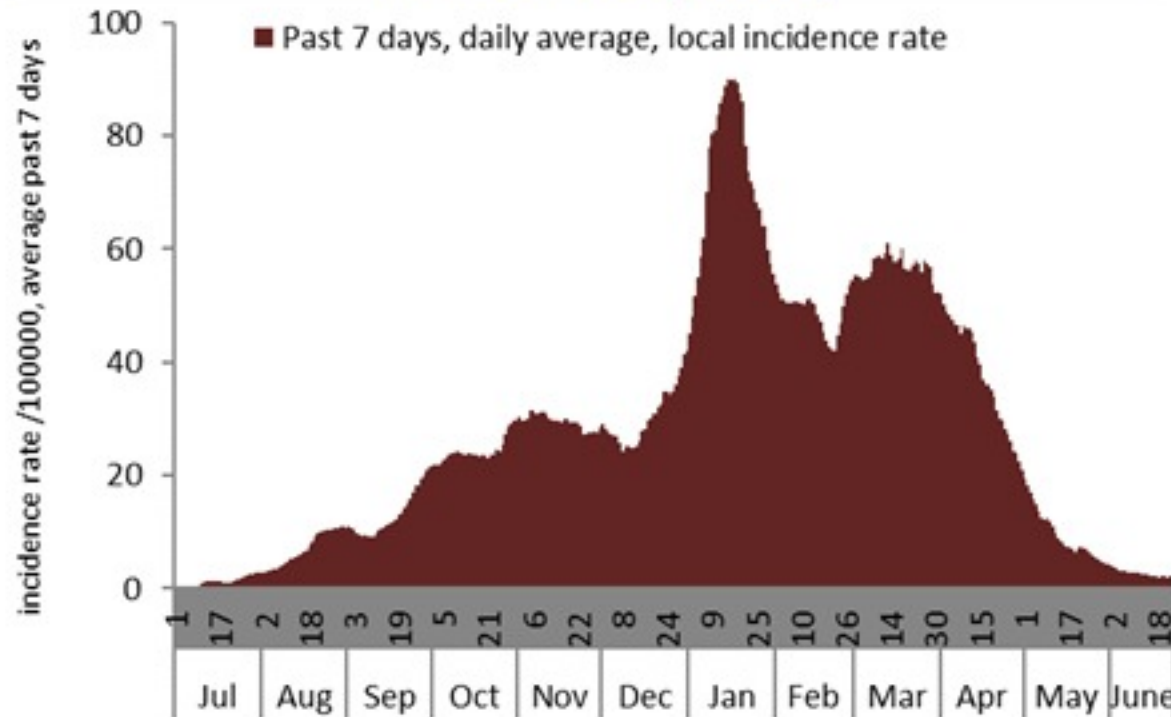
نسبة الوفيات لكل مئة الف نسمة خلال 14 يوم السابقة
Mortality rate for the past 14 days (/100000)



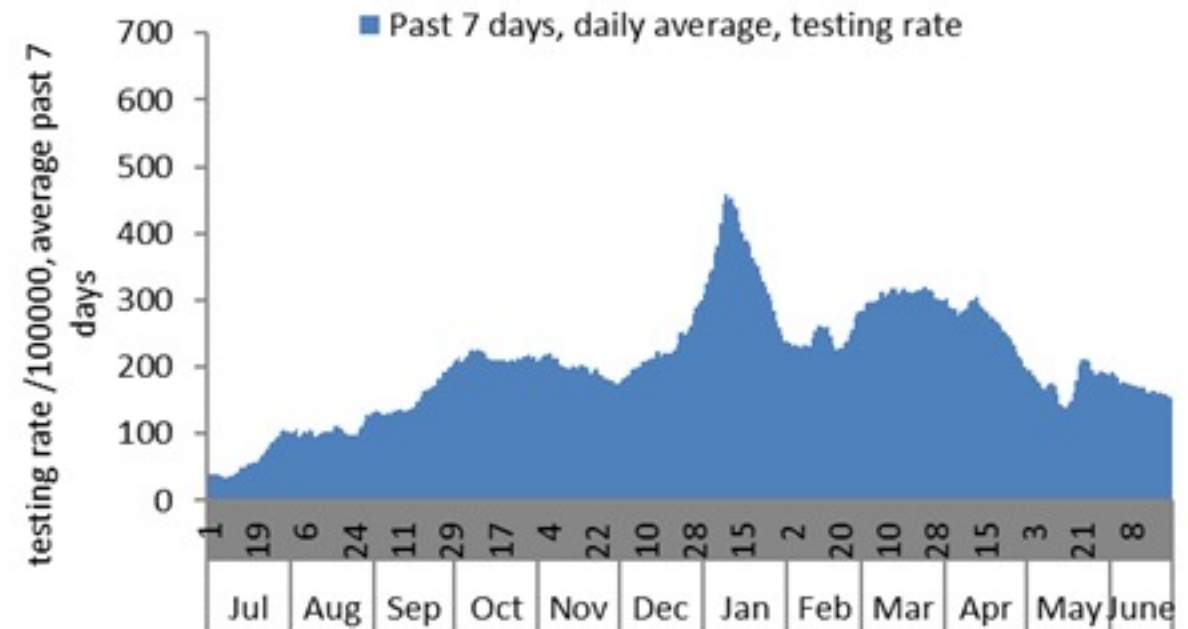
النسبة المئوية للمحسبات الإيجابية خلال 14 يوم السابقة
Positivity rate for the past 14 days (%)



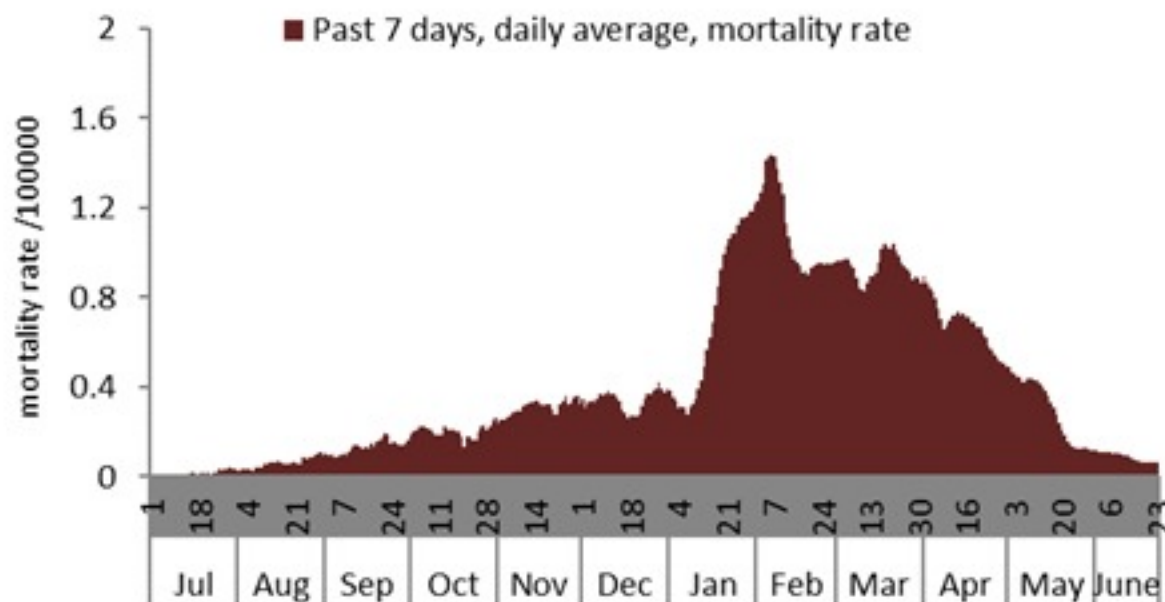
نسبة الحالات الجديدة لكل مئة ألف نسمة
Incidence rate s (/100000)



نسبة الفحوصات المحلية لكل مئة ألف نسمة
Testing rate (/100000)



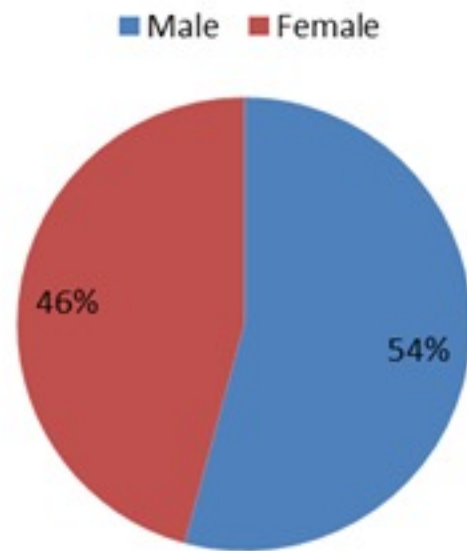
نسبة الوفيات لكل مئة ألف نسمة
Mortality rate (/100000)



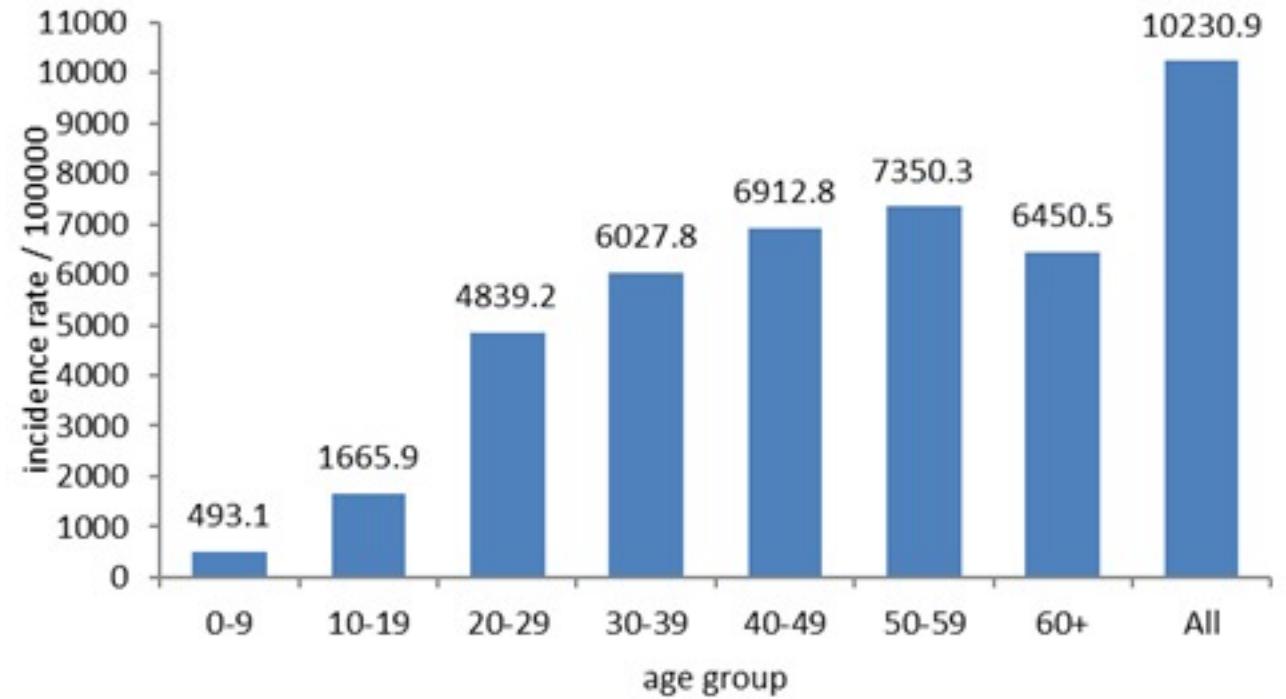
النسبة المئوية للفحوصات المحلية الإيجابية
Positivity rate (%)



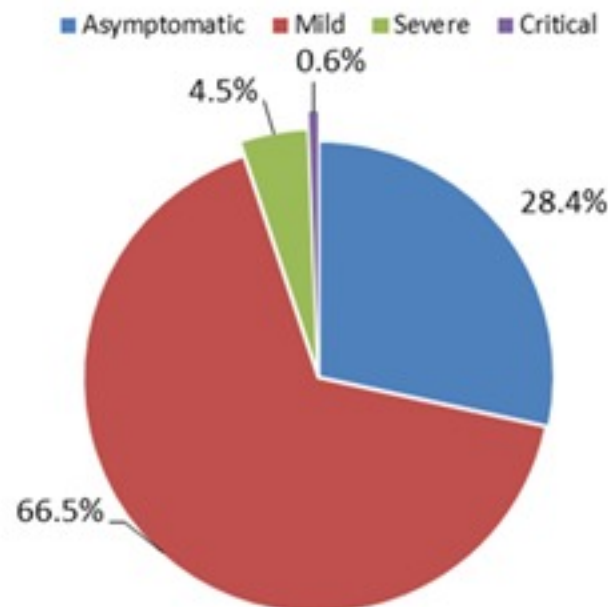
توزيع الحالات حسب الجنس
Case distribution by gender (%)



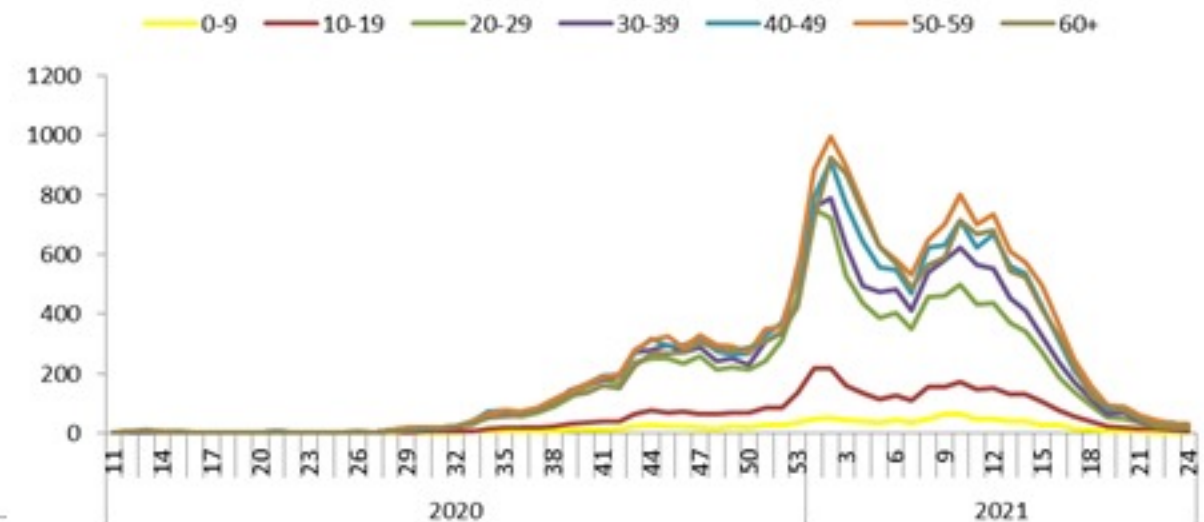
نسب الحدوث التراكمية حسب الفئة العمرية (لكل مئة ألف نسمة)
Age-specific cumulative incidence rate (/100000) 2



توزيع الحالات حسب المرض (%)
Case distribution by severity (%)

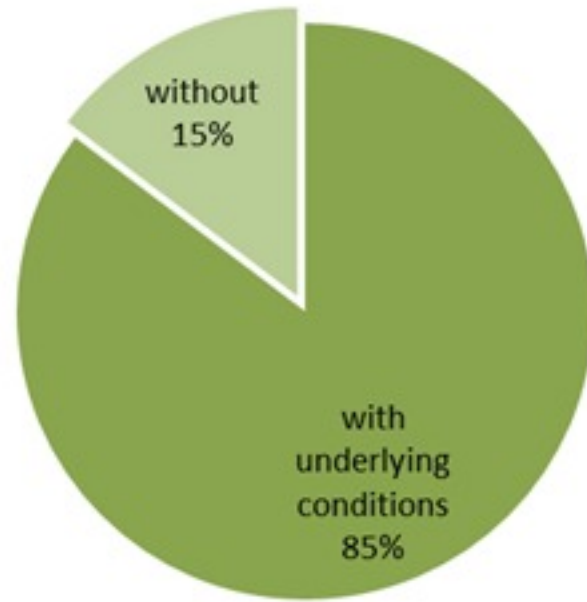


نسبة الحدوث حسب العمر والاسبوع (لكل مئة ألف نسمة)
Age specific incidence rate by age group and week (/100000)

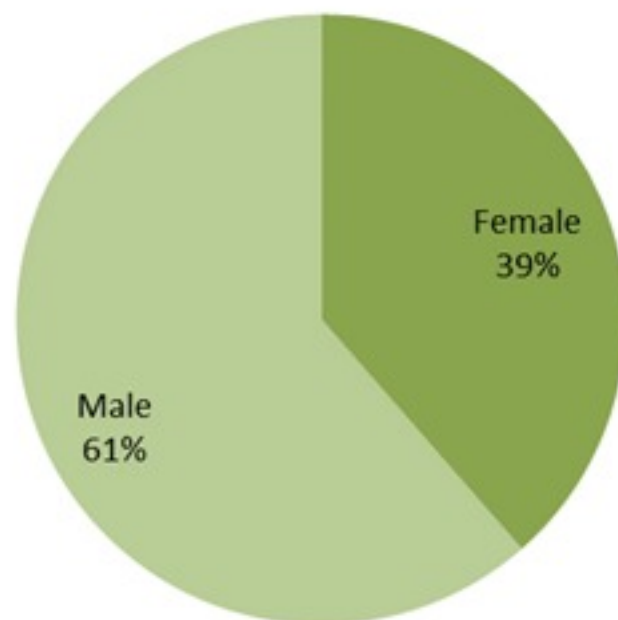




توزيع الوفيات حسب وجود امراض مزمنة او ظروف صحية (%)
Deaths by presence of underlying conditions (%)



توزيع الوفيات حسب الجنس (%)
Deaths by sex (%)



جدول خصائص الوفيات
Distribution of deaths by age group

وجود امراض مزمنة او وضع صحي خاص Underlying conditions	نسبة الامائة % Case fatality %	عدد حالات الوفاء Number of deaths	الفئة العمرية Age group
8	0.08	9	0-9
15	0.04	16	10-19
30	0.04	42	20-29
92	0.13	133	30-39
229	0.45	347	40-49
642	1.24	815	50-59
1355	3.89	1613	60-69
2000	9.44	2264	70-79
2310	18.16	2596	80+
6681	1.44	7835	Total المجموع

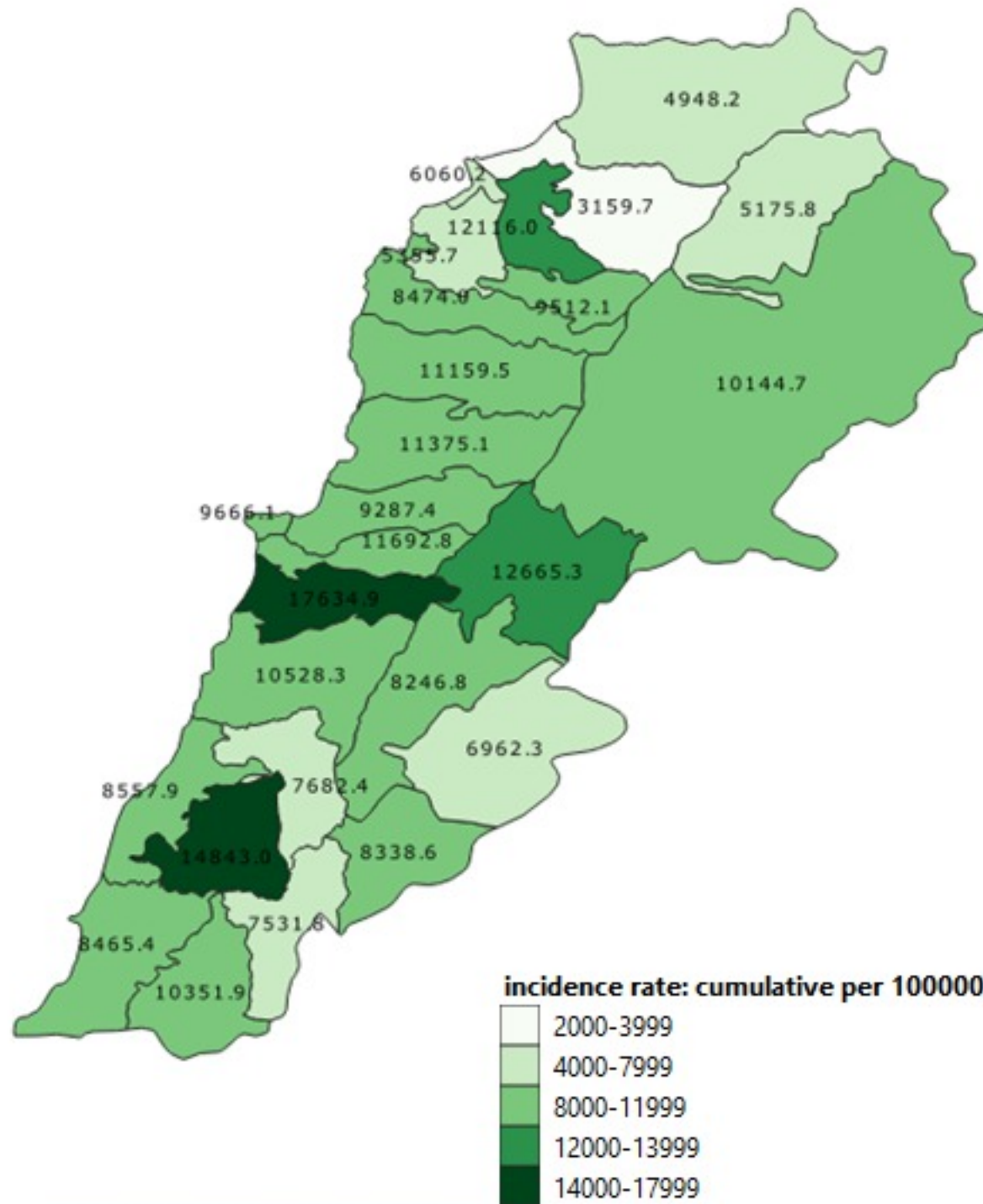
جدول حالات الوفاة المسجلة خلال 24 ساعة المنصرمة والمثبتة
Line list of confirmed covid-19 deaths for the past 24 hours

وجود امراض مزمنة	العمر (سنة)	الجنس	السكن (القضاء)	المستشفى	#
نعم	38	صو	ذکر	راغب حرب	1
نعم	69	بعيدا	ذکر	الحريري الحكومي	2
نعم	84	بيروت	ذکر	المنزل	3

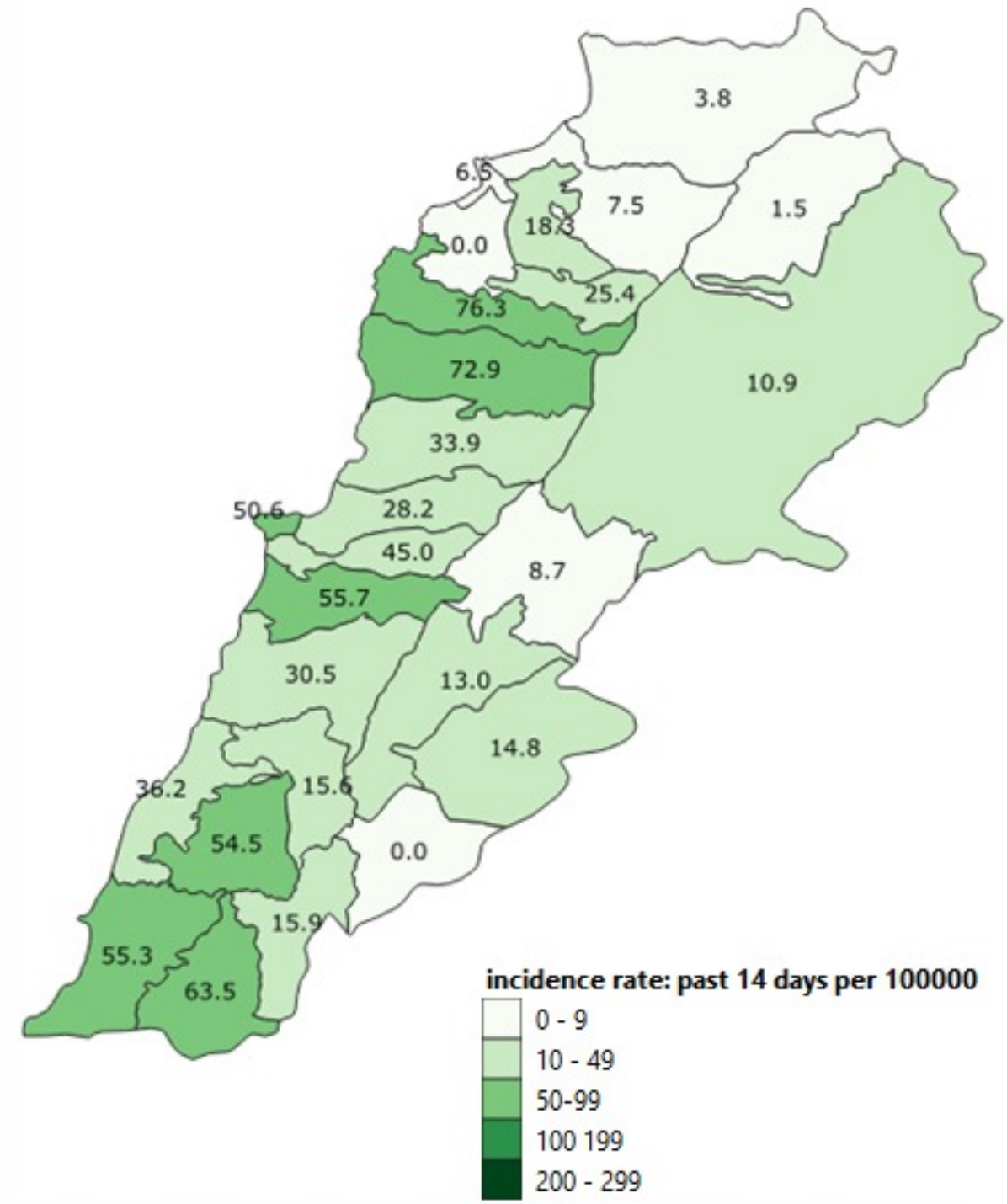
بيروت		عرمون (عاليه)	2	قضاء قيد التحق	5
عين المريسة	1	عبيه	1		
راس بيروت	1	كسروان			
قريطم	1	جونيه صربا	1		
الظريف	1	جونيه كسليك	1		
برج أبو حيدر	1	أدما والدفه	1		
الأشرفية (بيروت)	5	العقبة (كسروان)	1		
قيد التحق	14	جعبتا	1		
بعبدا		التموره (كسروان)	1		
الشيح	3	جيبيل			
عين الرمانه (الشيح)	4	عمشيت	1		
فرن الشباك	2	حالات	1		
حاره حريك	11	فيدار	1		
الليلكي	4	أدونيس (جيبيل)	1		
برج البراجنة	2	زحلة			
المريجة (بعبدا)	1	رياق	1		
الحدث	6	البقاع الغربي			
كفر شيما	1	كامد اللوز	1		
بسابا (بعبدا)	1	راشيتا			
المتن		راشيتا القوقا	1		
برج حمود	2	صيدا			
سن الفيل	1	عدلون	3		
اليوشرية	1	صرفند	2		
الدكوانة	4	مزرعة خيزران	1		
المنصورية (المتن)	2	قيد التحق	3		
الفدار	1	صور			
بصاليم	1	صور	8		
بيت الشغار	1	برج الشمالي	1		
عين عار	1	وادي جيلو	1		
يكفيا	1	معركة	1		
قنابة برمانا	1	طورا	4		
قيد التحق	1	حمادية	1		
الشوف		قيد التحق	3		
الناصمه	2	جزين			
عاليه		عرمتي	1		
شوفات العمروسية	1	النبطية			
حي السلم	1	نبطية القوقا	1		
خلده	2	كفر رمان	1		
شوفات الامراء	2	ميفدون	1		



نسب الحدوث التراكمية لكل مئة الف نسمة
Cumulative incidence rate / 100000

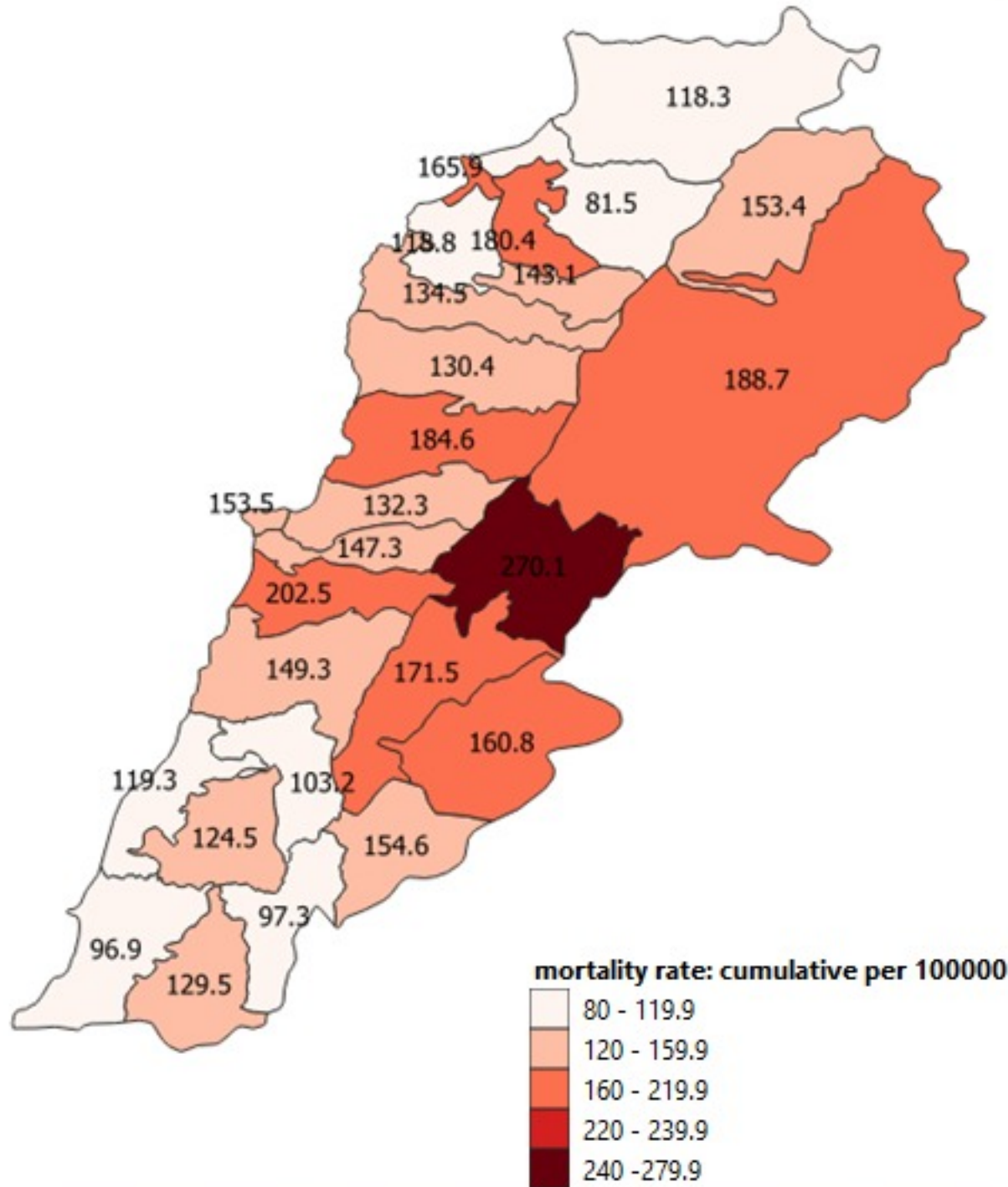


نسب الحدوث لـ 14 الايام الماضية لكل مئة الف نسمة
14-day incidence rate / 100000

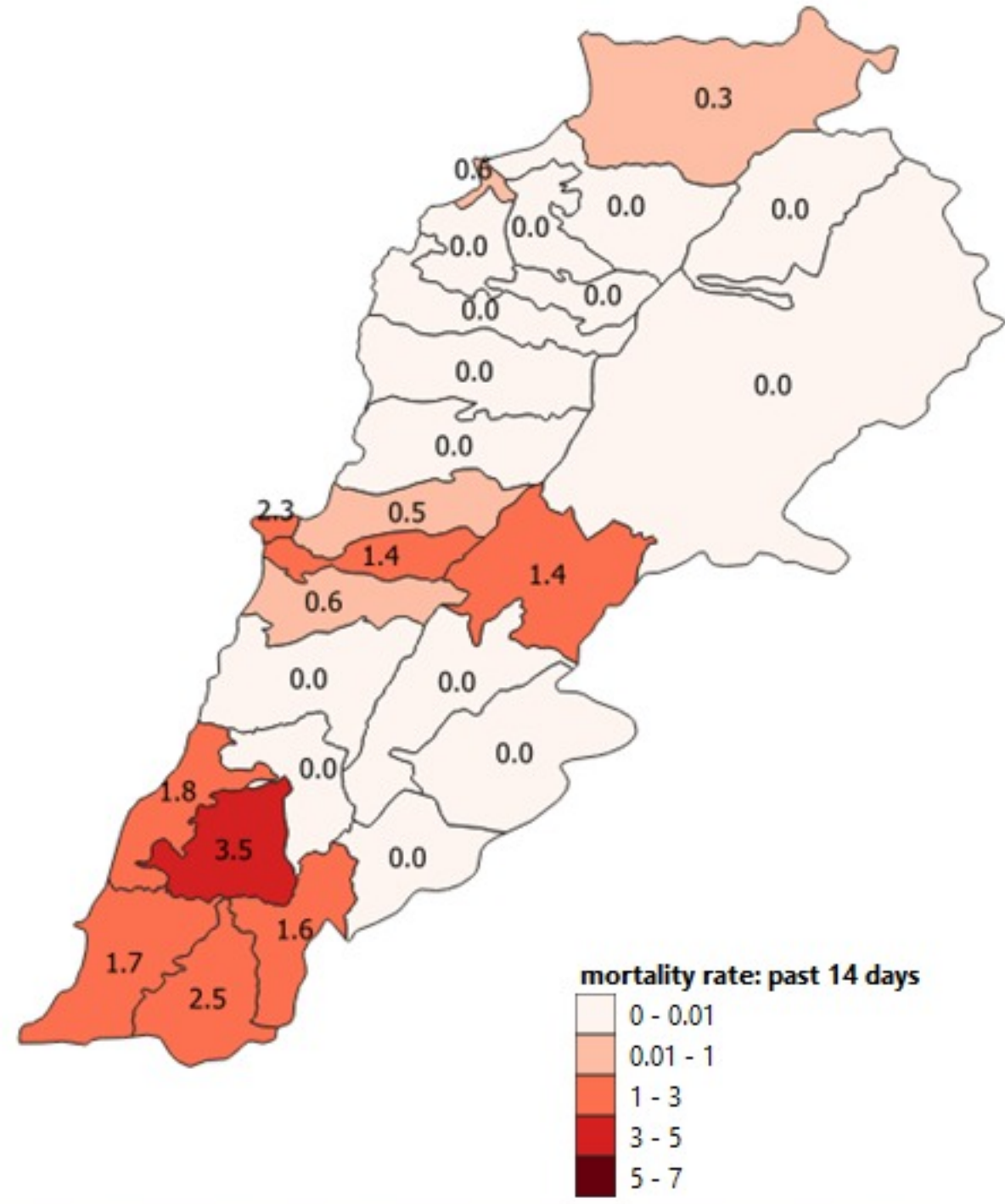


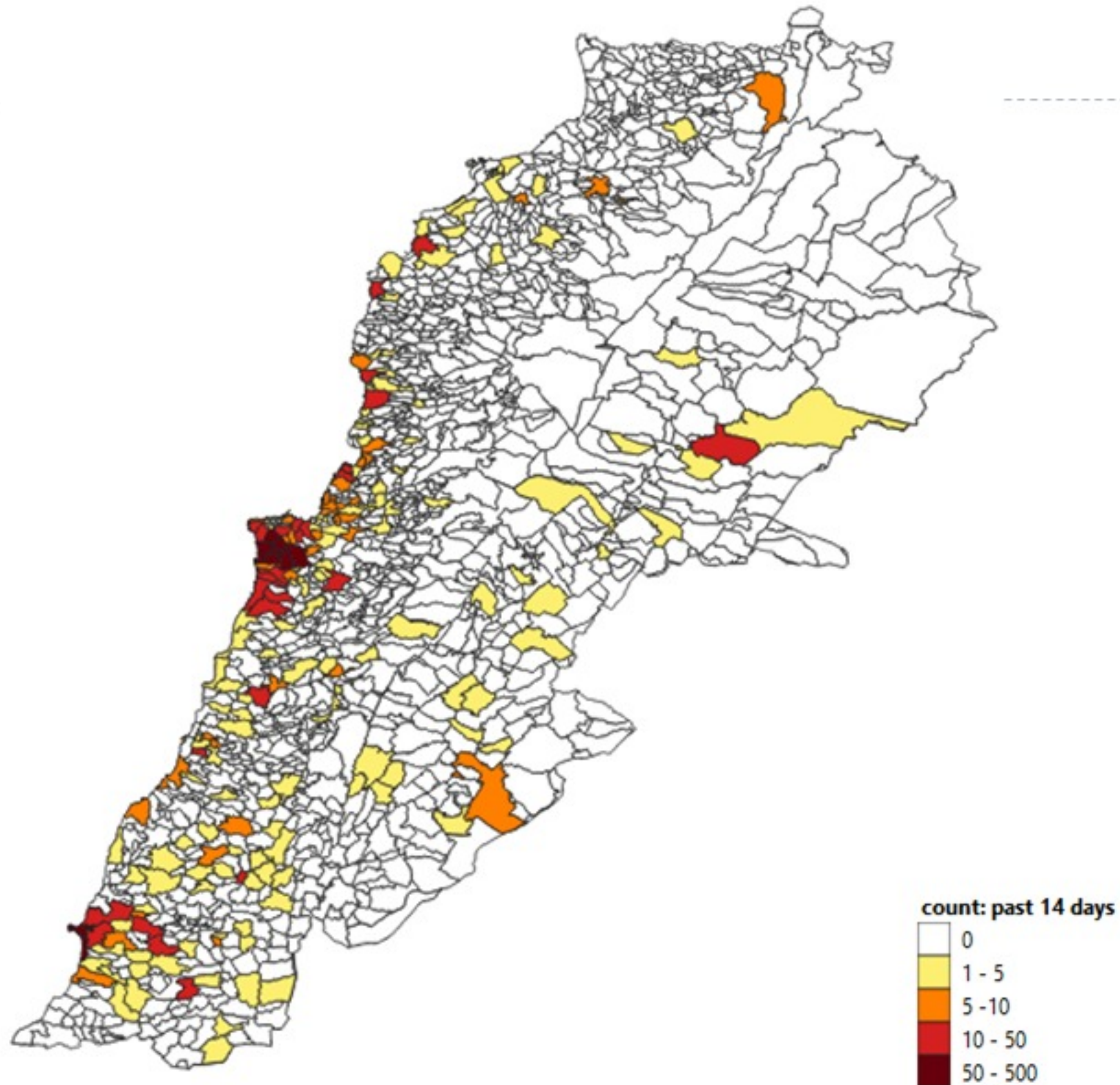


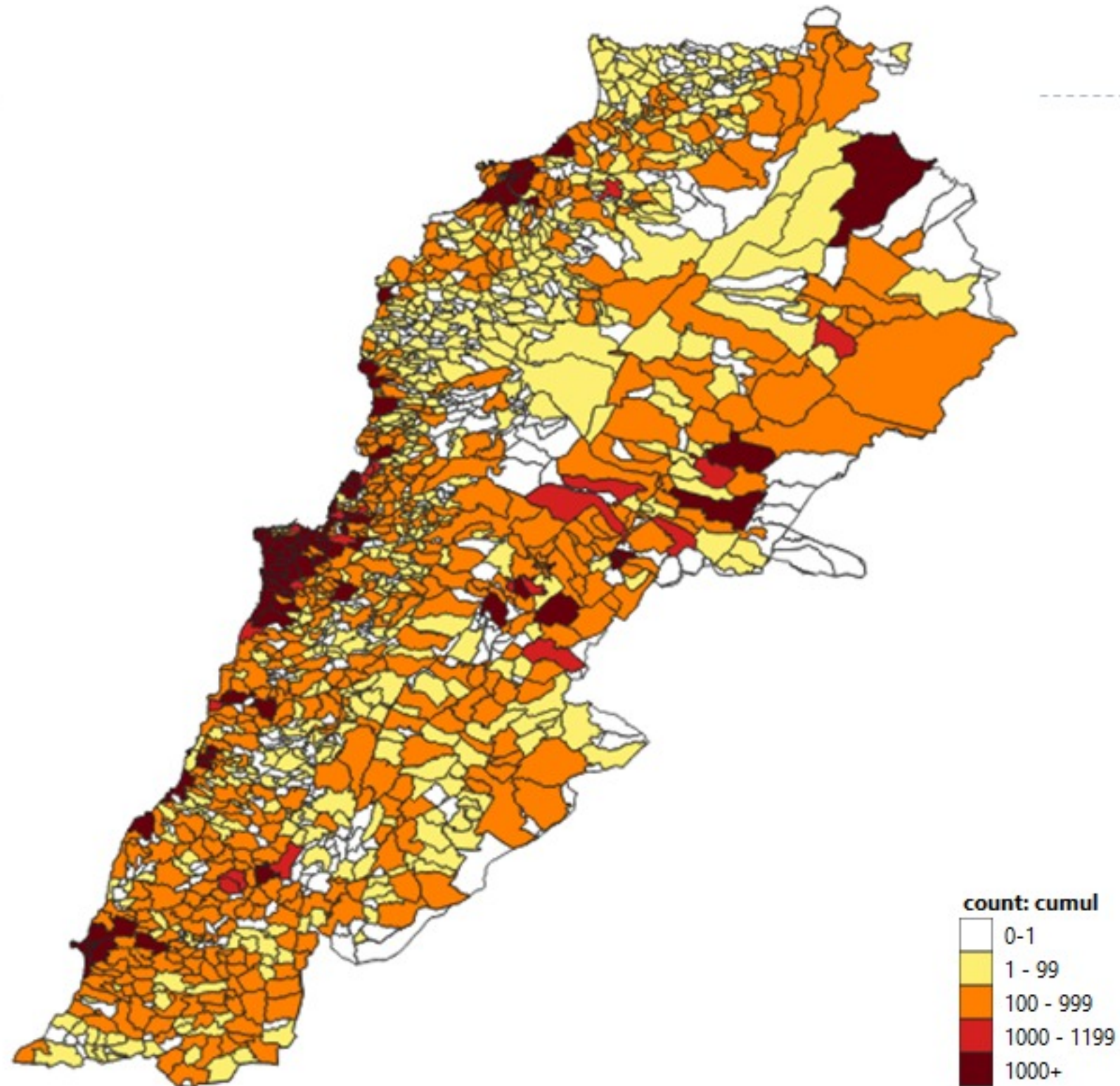
نسب الوفيات التراكمية لكل مئة الف نسمة
Cumulative mortality rate /100000



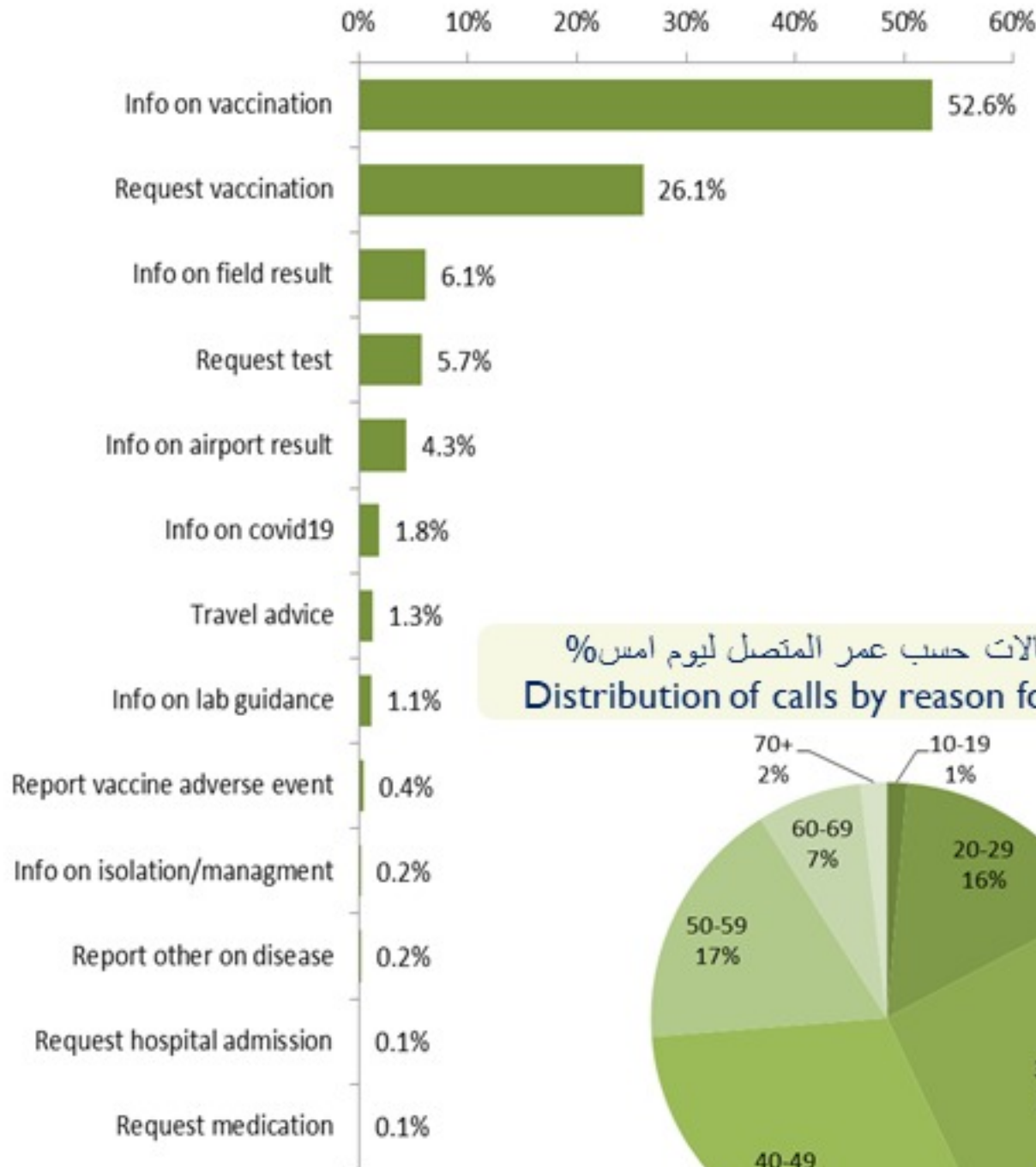
نسب الوفيات لـ 14 الايام الماضية لكل مئة الف نسمة
14-day mortality rate /100000



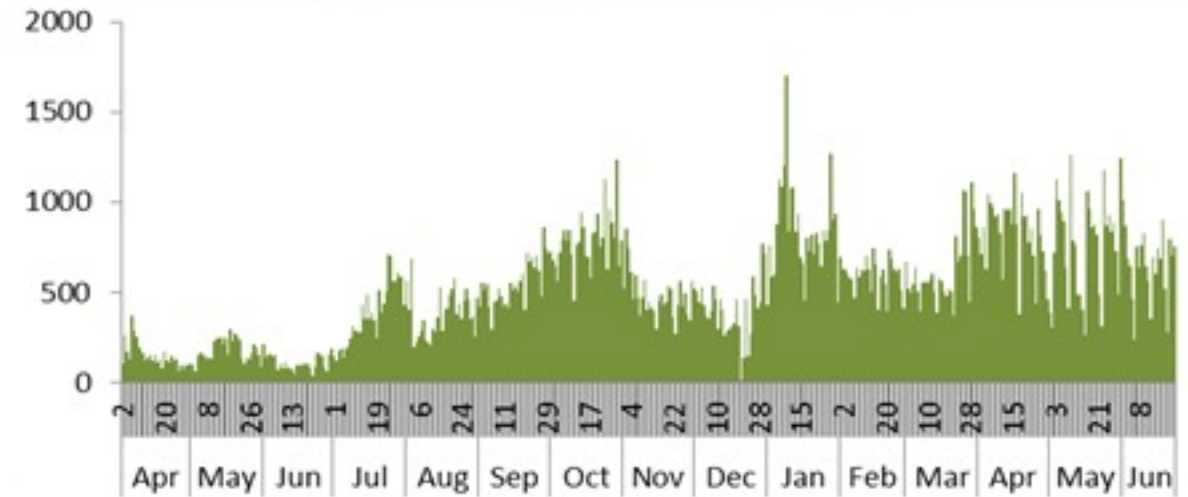




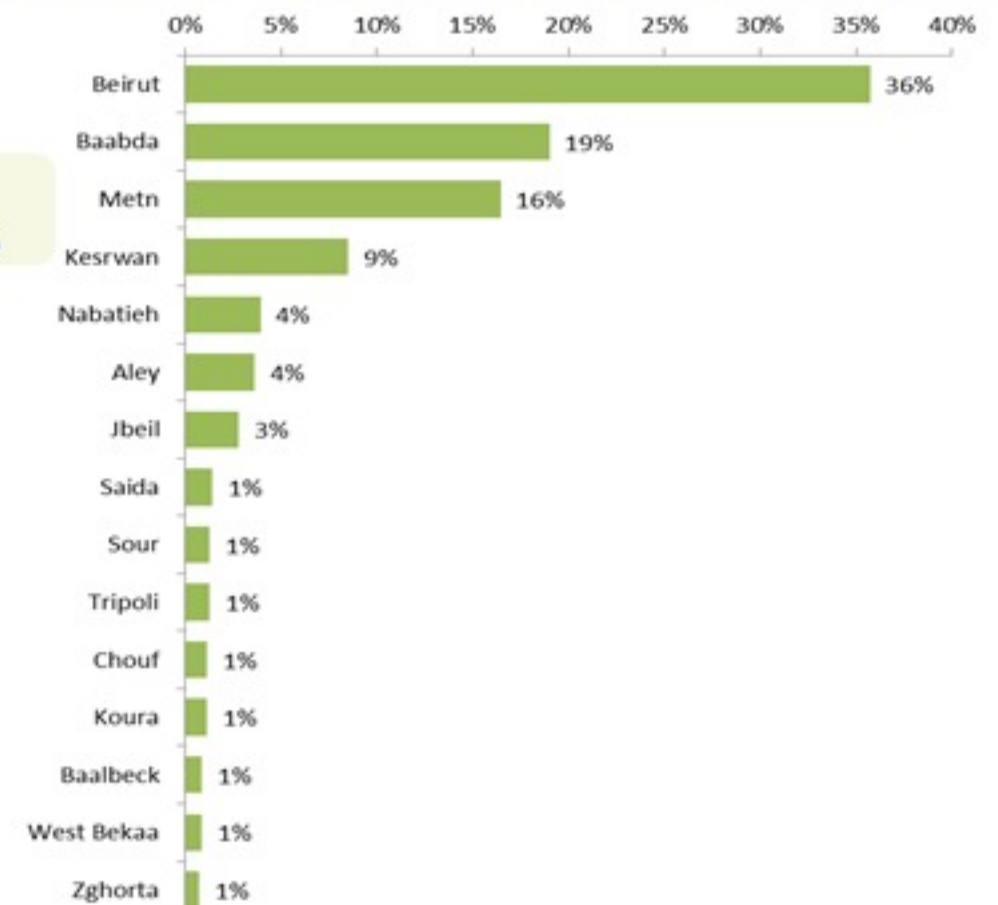
توزيع الاتصالات حسب سبب الاتصال ليوم امس %
Distribution of calls by reason of call for past day %



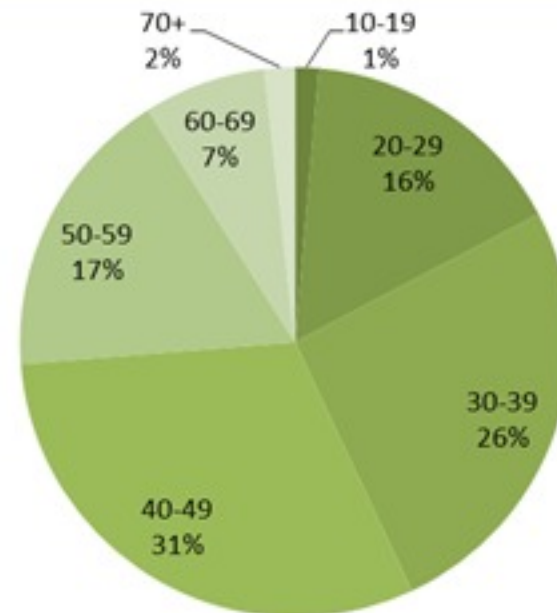
عدد الاتصالات المجاب عليها حسب اليوم
Number of answered calls by day



توزيع الاتصالات حسب قضاء السكن للمتصل ليوم امس %
Distribution of calls by caza of residence for past day %



توزيع الاتصالات حسب عمر المتصل ليوم امس %
Distribution of calls by reason for past day %





Newly reported and cumulative COVID-19 confirmed cases and deaths, by Mohafaza, as 24 June 2021

Mohafaza	Cases			Deaths		
	New cases in last 7 days	Change in new cases in last 7 days	Cumulative cases	New deaths in last 7 days	Change in new deaths in last 7 days	Cumulative deaths
Beirut	126	+4%	46990	6	+20%	746
Mount Lebanon	400	+3%	225760	5	-38%	3019
North	47	-29%	50097	1	0%	1089
Akkar	4	-50%	15516	0	-100%	371
Beqaa	17	-19%	39505	3	0%	830
Baalbeck Hermel	19	+46%	31975	0	0%	638
South	146	-13%	59393	5	-29%	754
Nabatieh	65	-11%	36087	4	0%	388
Lebanon	903	-3%	544002	24	-8%	7835