

1214

للقاح

1787

للكوفيد

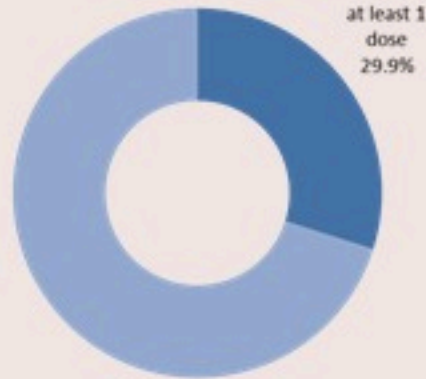
ترصد عدوى الكوفيد 19 في لبنان

22 أيلول 2021

التلقيح ضد الكوفيد 19 نحو مناعة المجتمع (المصدر: قاعدة بيانات Impact)

التلقيح	ليوم امس	التراكمي	التغطية (على عدد السكان من عمر 12 سنة)
المسجلين	8346	2636760	48.4%
الجرعة (1)	9027	1629902	29.9%
الجرعة (2)	11647	1345603	24.7%

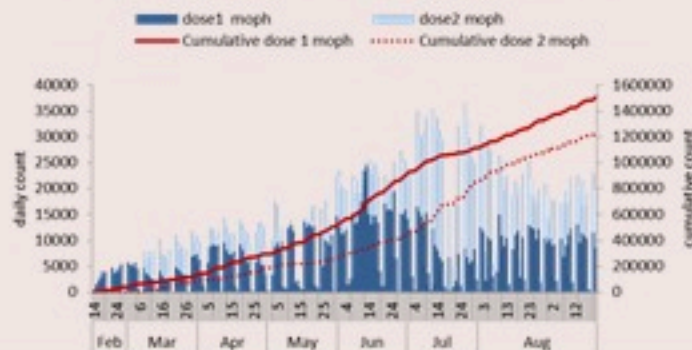
* مع تحديث قاعدته البيانات



at least 1 dose 29.9%

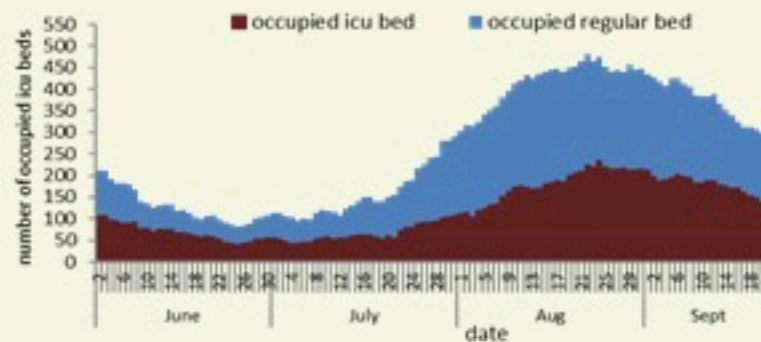
نسبة التلقيح للجرعة الأولى على الأقل (عدد الملقحين على السكان من عمر 12 سنة)

العدد اليومي والتراكمي للملقحين



الفحوصات	ليوم امس
عدد الفحوصات	17142
عدد الفحوصات المحلية	11405
عدد فحوصات PCR في المطار	4875
عدد فحوصات PCR للحدود	480
عدد فحوصات Antigen	382
إيجابية فحوصات PCR	707
إيجابية فحوصات Antigen	11
مؤشرات الفحوصات	خلال 14 يوم الأخيرة
نسبة الفحوصات المحلية لكل 100000	3011
إيجابية فحص PCR لكل مئة فحص	5.7%

استعمال اسرة كوفيد في المستشفيات حسب اليوم

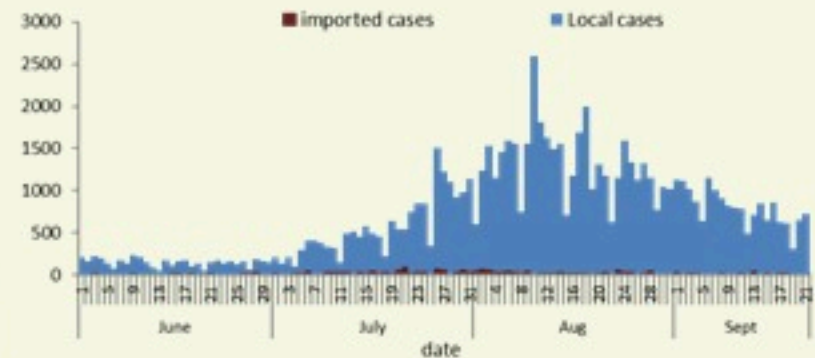


الاستشفاء	ليوم امس	نسبة غير الملقحين (ج2) في 14 يوم الأخيرة
حالة استشفاء	285	
حالة في العناية المركزه	140	
حالة مع تنفس اصطناعي	43	

مستوى (3) من التفشي المجتمعي

الحالات	ليوم امس	التراكمي
عدد الحالات المثبتة	718	619950
عدد الحالات المحلية	703	611455
عدد الحالات الوافده	15	8495
عدد حالات الوفاة	7	8253
عدد الحالات المكرره	44	-
عدد حالات الشفاء	-	584527
المؤشرات الوبائية	خلال 14 يوم الأخيرة	
عدد الحالات النشطة	9753	
نسبة الحدوث المحلية لكل 100000	183	
نسبة الوفيات لكل 100000	2.05	

عدد الحالات الجديدة حسب اليوم



الخطوط الساخنة	ليوم امس	التراكمي
اتصالات 1787 (1)	393	294813
اتصالات 1214	1878	392303

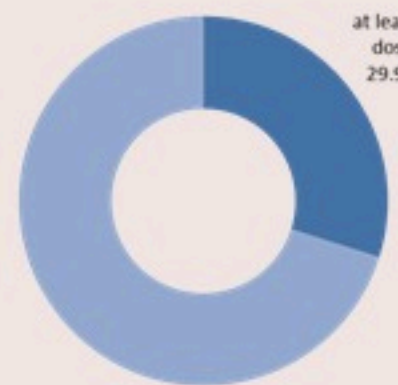


COVID-19 Vaccination

(source: Impact database)

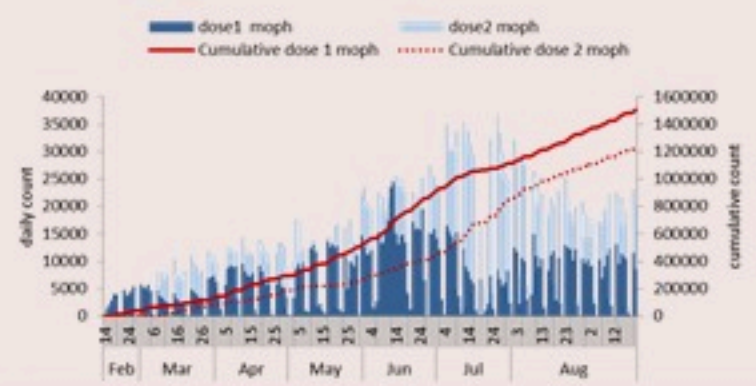
	Past day	Cumulative	Coverage (over population 12y+)
Registered	8346	2636760	48.4%
1 st dose	9027	1629902	29.9%
2 nd dose	11647	1345603	24.7%

* With updated database



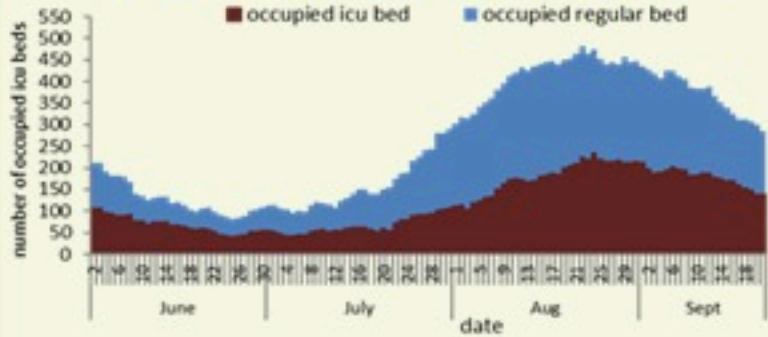
1st Dose
Vaccination
coverage
(vaccinated
/population 12y+)

Daily & cumulative number by 1st / 2nd dose



Testing	Yesterday
All tests	17142
Local PCR tests	11405
Airport PCR tests	4875
Border PCR tests	480
Antigen tests	382
Positive by PCR	707
Positive by Antigen	11
Indicators	Past 14 days
Local testing rate / 100000	3011
Local positivity PCR test	5.7%

COVID 19 hospital bed occupancy per day

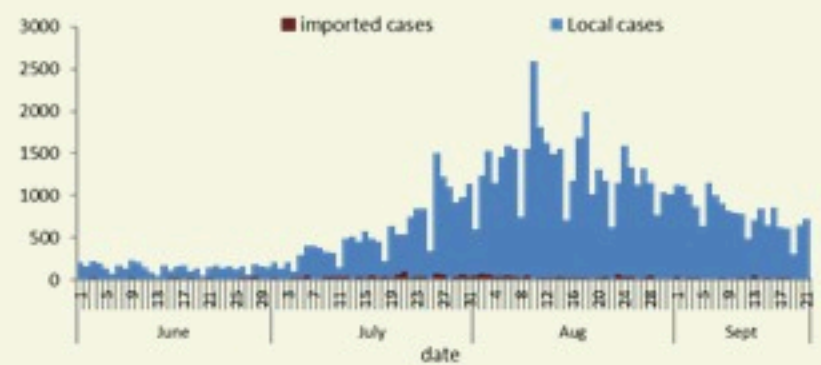


Hospital admission	Past day	% Not fully vaccinated in past 14 days
Occupied beds	285	
Occupied ICU beds	140	
Mechanical ventilation	43	

Community Transmission level (3)

Cases	Past Day	Cumulative
Confirmed cases	718	619950
Confirmed local cases	703	611455
Confirmed imported	15	8495
Deaths	7	8253
Duplicate cases	44	-
Remission	-	584527
Indicators	Past 14 days	
Active cases	9753	
Local incidence rate /100000	183	
Mortality rate /100000	2.05	

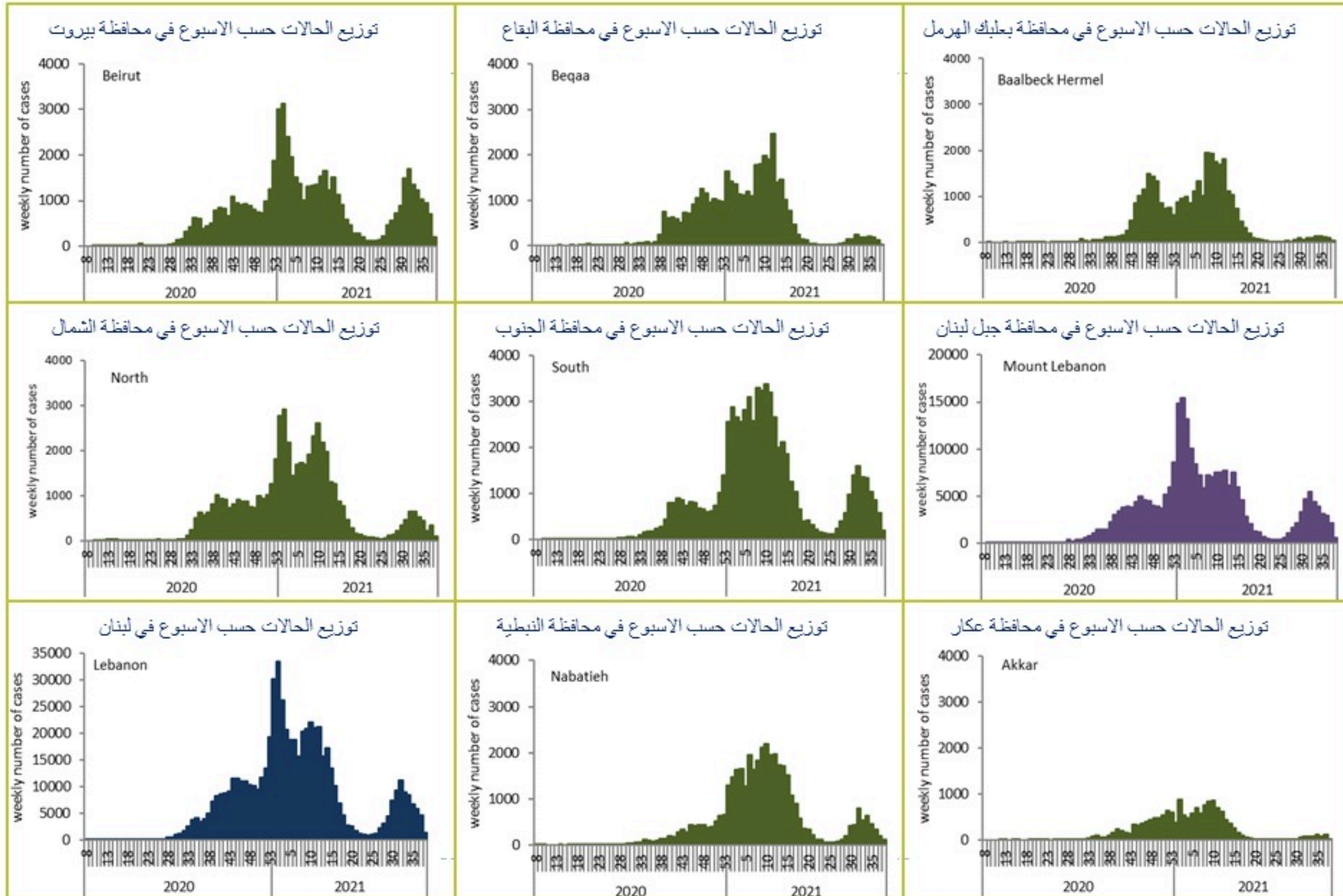
COVID 19 Cases per day



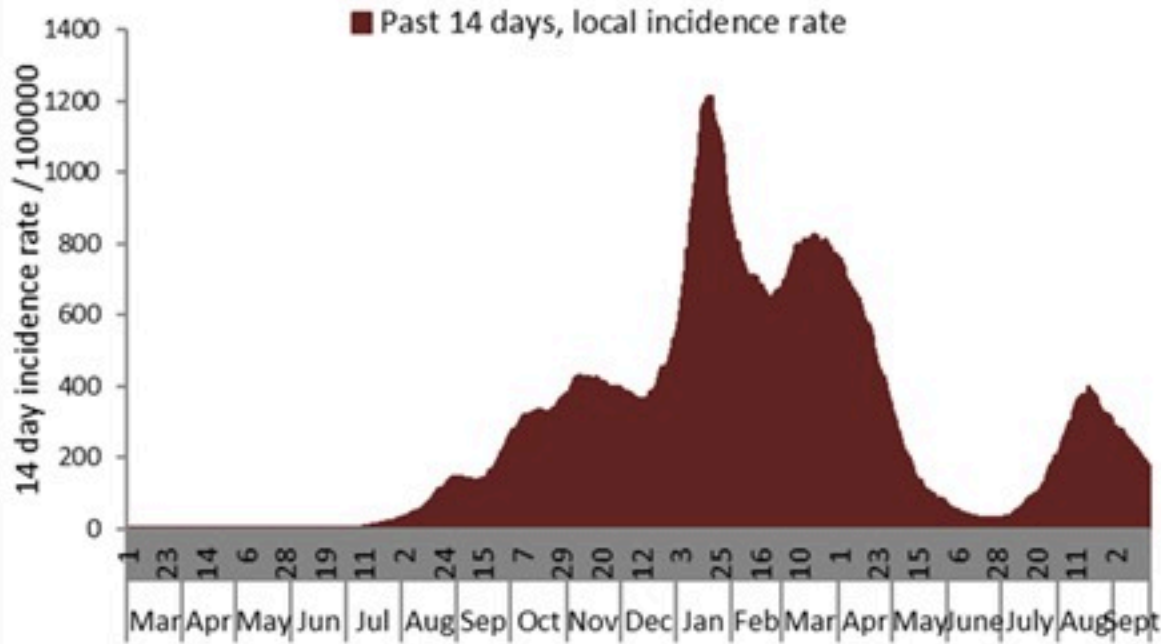
Call centers	Past day	Cumulative
Answered 1787 (1)	393	294813
Answered 1214	1878	392303



Caza	نسبة الوفيات / Mortality rate		نسبة الحدوث / Incidence rate		يوم امس / Past day				التراكمي / Cumulative							القضاء
	للتاريخ الأخيرة / Past 14 days	التراكمي / Cumulative	للتاريخ الأخيرة / Past 14 days	التراكمي / Cumulative	غير الوافده / Local	الوافده / Travel	الوفيات / Deaths	الحالات / Cases	الشفاء / Remission	الشفاء الزمني / Time remission	الشفاء المخبري / Lab- remission	غير الوافده Local /	الوافده / Travel	الوفيات / Deaths	الحالات / Cases	
	/100000	/100000	/100000	/100000												
Beirut	4.94	170	316	12058	120	0	2	120	53,660	53,498	162	57,643	973	826	58,616	بيروت
Baabda	1.67	156	276	13581	167	0	1	167	83,548	83,469	79	88,805	564	1,027	89,369	بعبدا
Metn	1.89	142	180	11046	86	0	1	86	65,938	65,804	134	69,780	428	904	70,208	المتن
Chouf	1.43	149	146	11461	18	0	1	18	22,976	22,952	24	23,889	142	313	24,031	الشوف
Aleyh	6.26	219	337	20111	58	0	0	58	33,399	33,377	22	35,045	316	385	35,361	عاليه
Kesrwan	1.39	193	244	13592	32	0	0	32	27,241	27,170	71	29,043	187	415	29,230	كسروان
Jbeil	0.91	134	222	12783	16	0	0	16	13,156	13,108	48	13,958	61	147	14,019	جبيل
Tripoli	3.53	176	105	6615	29	0	0	29	21,076	21,056	20	22,262	229	597	22,491	طرابلس
Koura	5.35	151	91	10558	4	0	0	4	7,545	7,534	11	7,825	69	113	7,894	الكوره
Zghorta	0.00	186	119	13068	4	0	0	4	9,582	9,528	54	9,933	63	142	9,996	زهرتا
Batroun	0.00	131	75	9526	1	0	0	1	5,015	5,001	14	5,222	20	72	5,242	البترون
Akkar	1.91	122	63	5176	13	0	1	13	15,416	15,363	53	16,147	78	382	16,225	عكار
Becharreh	0.00	119	19	5996	0	0	0	0	1,504	1,447	57	1,559	5	31	1,564	بشري
Minieh Danieh	0.47	83	18	3375	4	0	0	4	6,909	6,893	16	7,193	52	178	7,245	المنية الضنية
Zahleh	0.91	274	92	13058	10	0	0	10	27,637	27,609	28	28,511	162	601	28,673	زحلة
West Bekaa	0.00	172	78	8996	2	0	0	2	8,612	8,609	3	8,965	57	173	9,022	البقاع الغربي
Baalbeck	1.75	198	75	10338	17	0	0	17	28,405	28,393	12	29,350	122	565	29,472	بعلبك
Hermel	0.00	155	15	5332	0	0	0	0	3,361	3,361	0	3,458	18	101	3,476	الهرمل
Rashaya	0.00	161	72	8481	0	0	0	0	3,307	3,306	1	3,414	15	65	3,429	راشيا
Saida	1.23	129	149	9745	40	0	0	40	29,780	29,766	14	31,499	282	420	31,781	صيدا
Sour	1.16	103	232	10249	31	0	0	31	32,492	32,473	19	34,833	407	355	35,240	صور
Jezzine	0.00	116	44	10000	1	0	0	1	3,091	3,087	4	3,187	10	37	3,197	جزين
Nabatieh	1.41	129	234	16551	31	0	0	31	22,179	22,171	8	23,224	181	183	23,405	النبطية
Bint Jbeil	3.74	138	117	11497	5	1	1	6	8,690	8,686	4	9,127	107	111	9,234	بنت جبيل
Marjeoun	0.00	99	89	8386	3	0	0	3	4,974	4,971	3	5,224	36	62	5,260	مرجعيون
Hasbaya	3.36	161	64	8712	3	0	0	3	2,496	2,496		2,522	70	48	2,592	حاصبيا
Unspecified					8	14	0	22	42,538	42,536	2	39,837	3,841	0	43,678	قيد التحقق
Lebanon	2.05	155	183	11659	703	15	7	718	584527	583664	863	611455	8495	8253	619950	لبنان



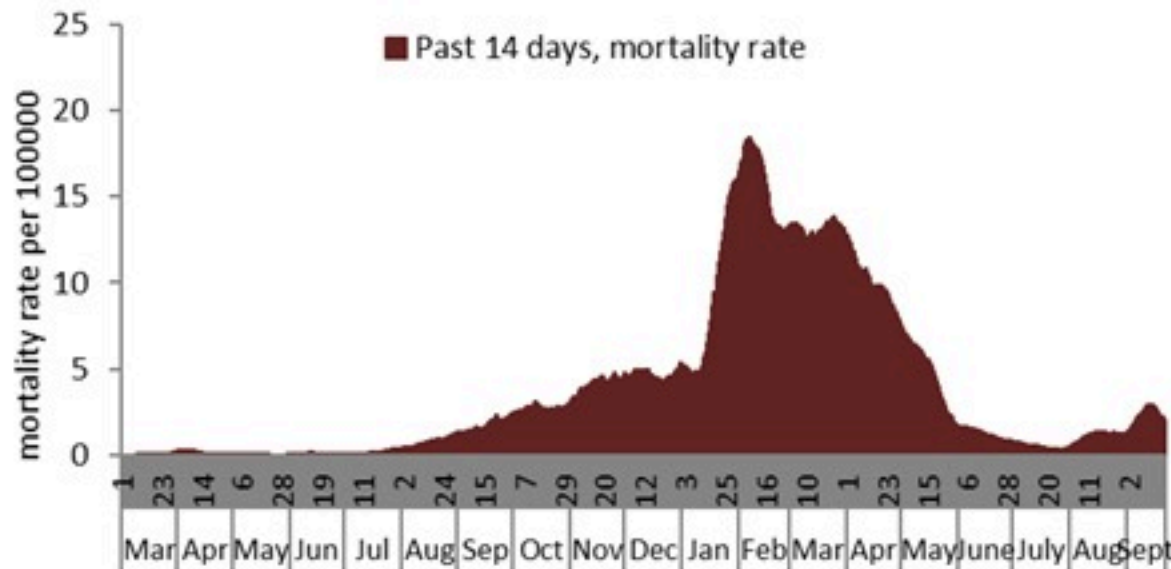
نسبة الحالات الجديدة لكل مئة الف نسمة خلال 14 يوم السابقة
Incidence rate for the 14 days (/100000)



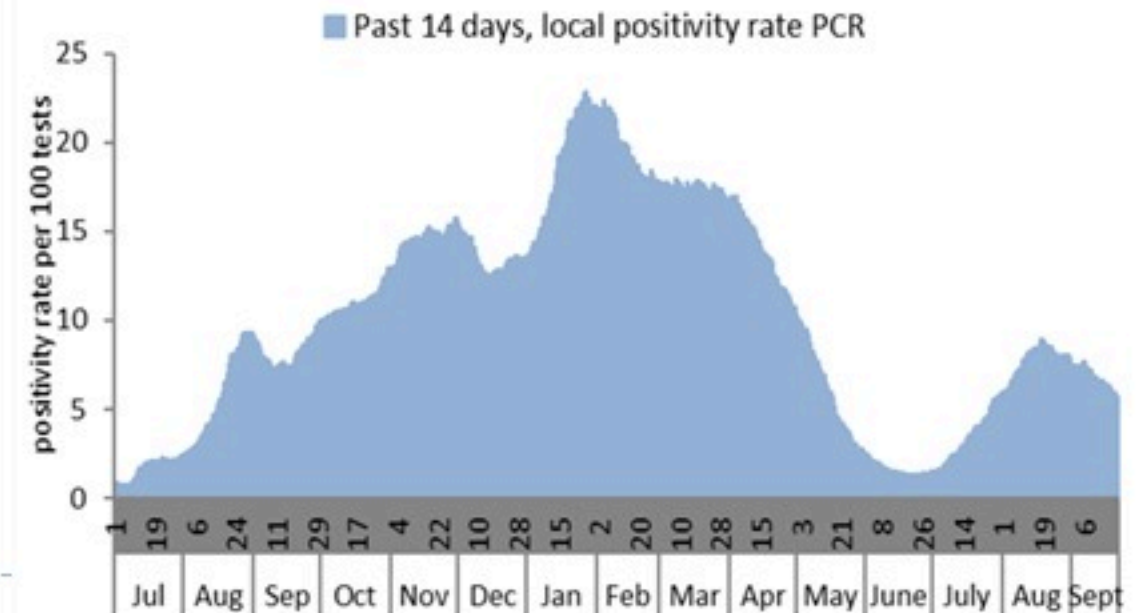
نسبة الفحوصات المحلية لكل مئة الف نسمة خلال 14 يوم السابقة
Testing rate for the past 14 days (/100000)



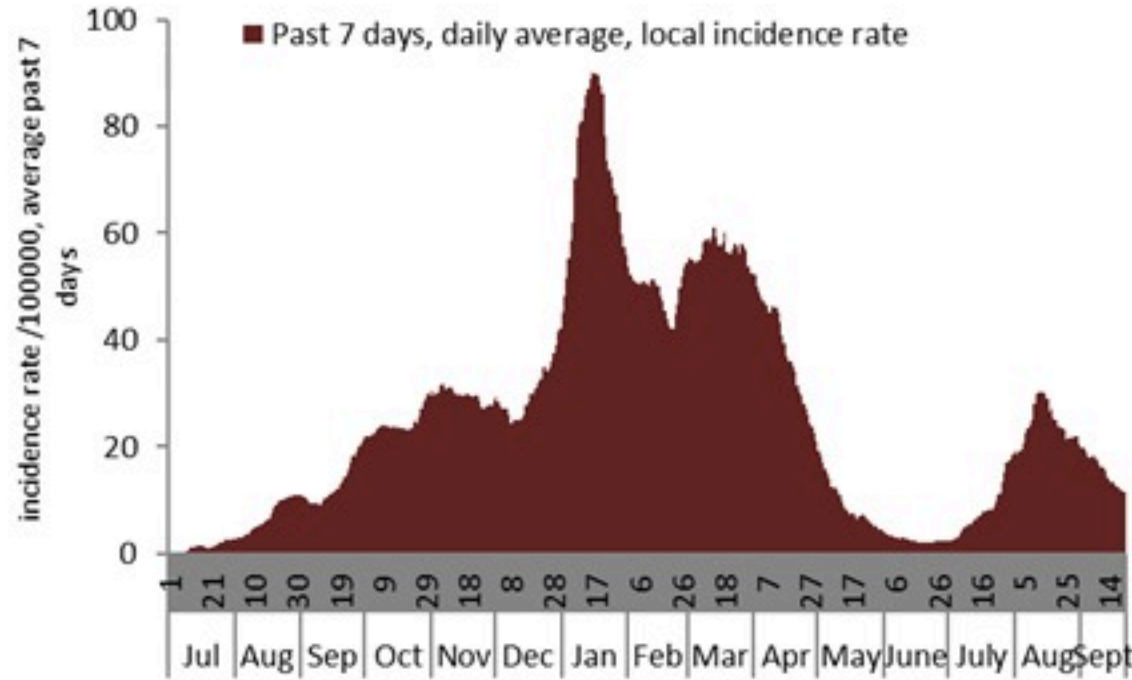
نسبة الوفيات لكل مئة الف نسمة خلال 14 يوم السابقة
Mortality rate for the past 14 days (/100000)



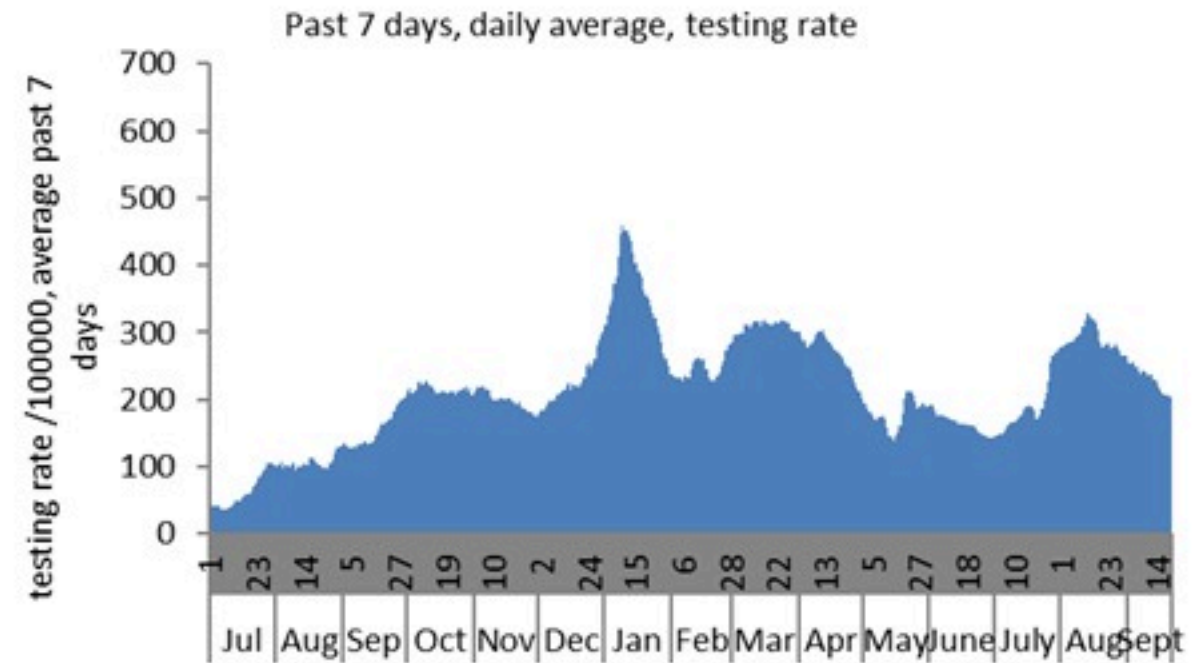
النسبة المئوية للفحوصات المحلية الإيجابية خلال 14 يوم السابقة
Positivity rate for the past 14 days (%)



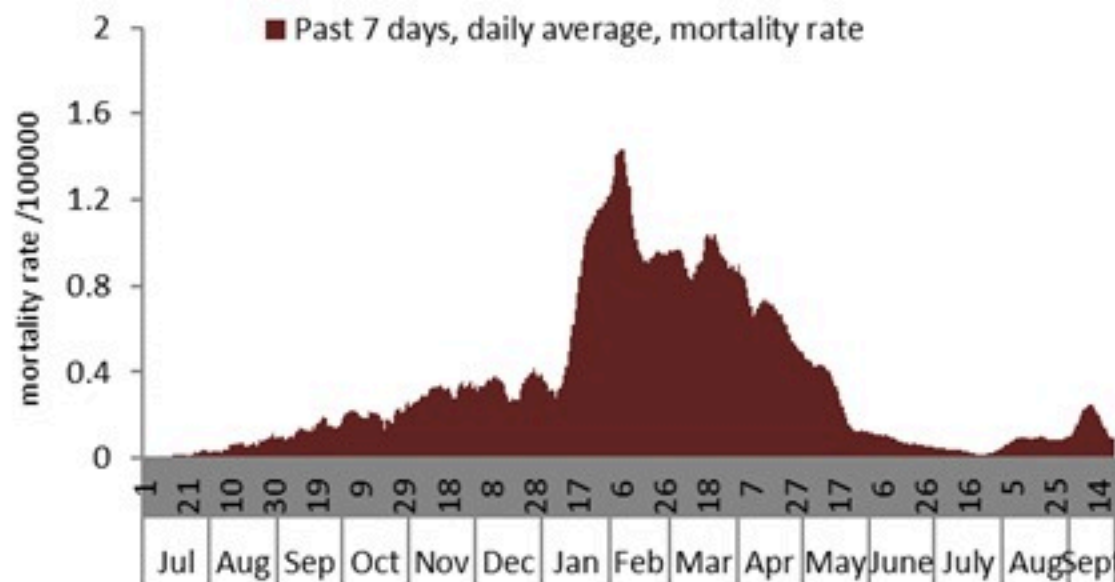
نسبة الحالات الجديدة لكل مئة ألف نسمة
Incidence rate s (/100000)



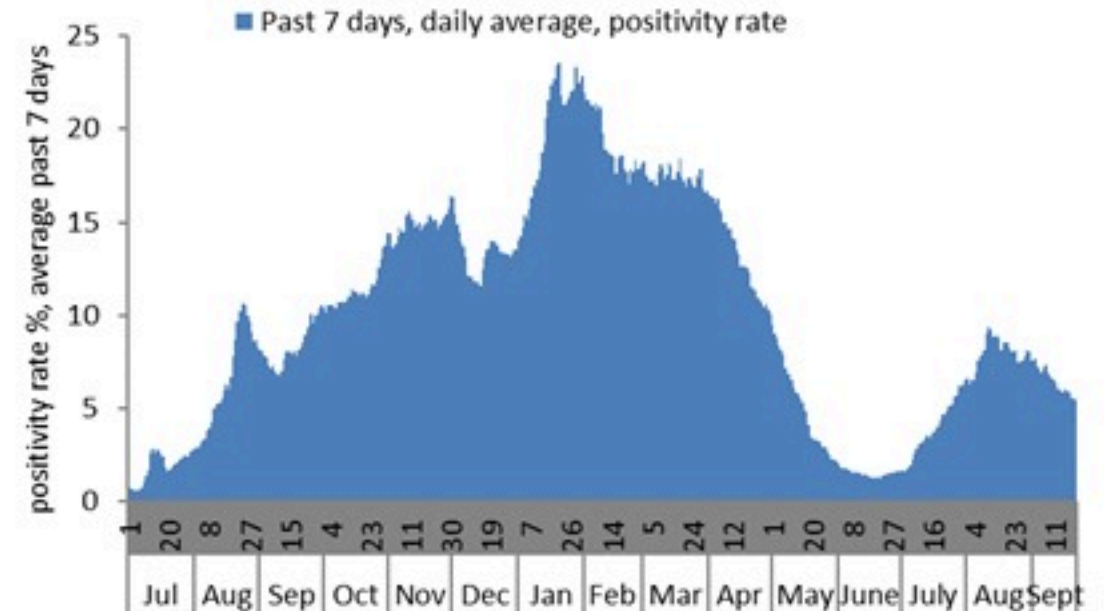
نسبة الفحوصات المحلية لكل مئة ألف نسمة
Testing rate (/100000)



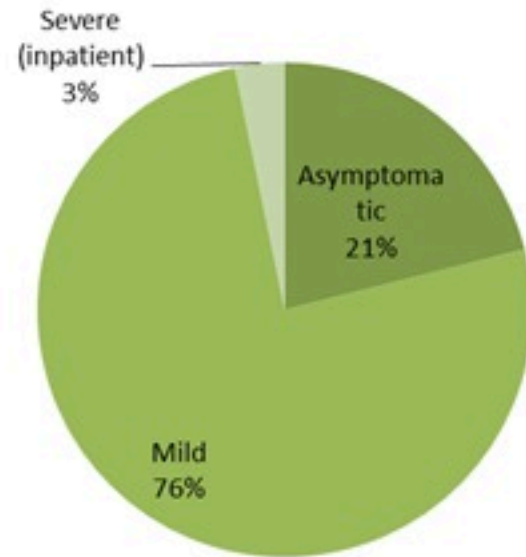
نسبة الوفيات لكل مئة ألف نسمة
Mortality rate (/100000)



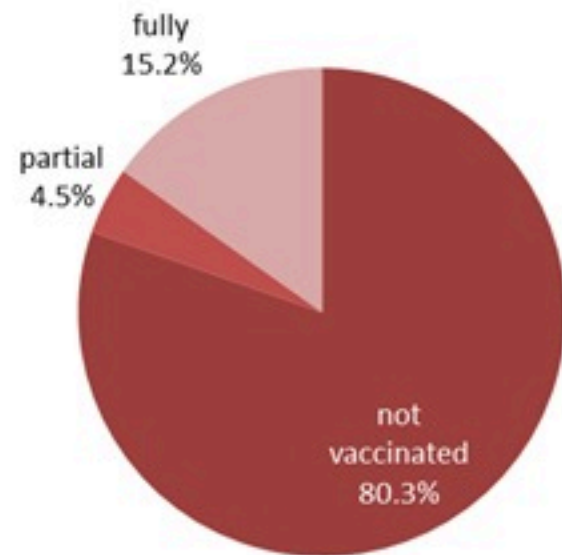
النسبة المئوية للفحوصات المحلية الإيجابية
Positivity rate (%)



توزيع الحالات حسب المرض لـ 14 الأيّام الأخيرة (%)
Case distribution by severity for past 14 days (%)



توزيع الحالات حسب الوضع التلقيحي للأيام 14 الأخيرة (%)
Case distribution by vaccination status for past 14 days (%)

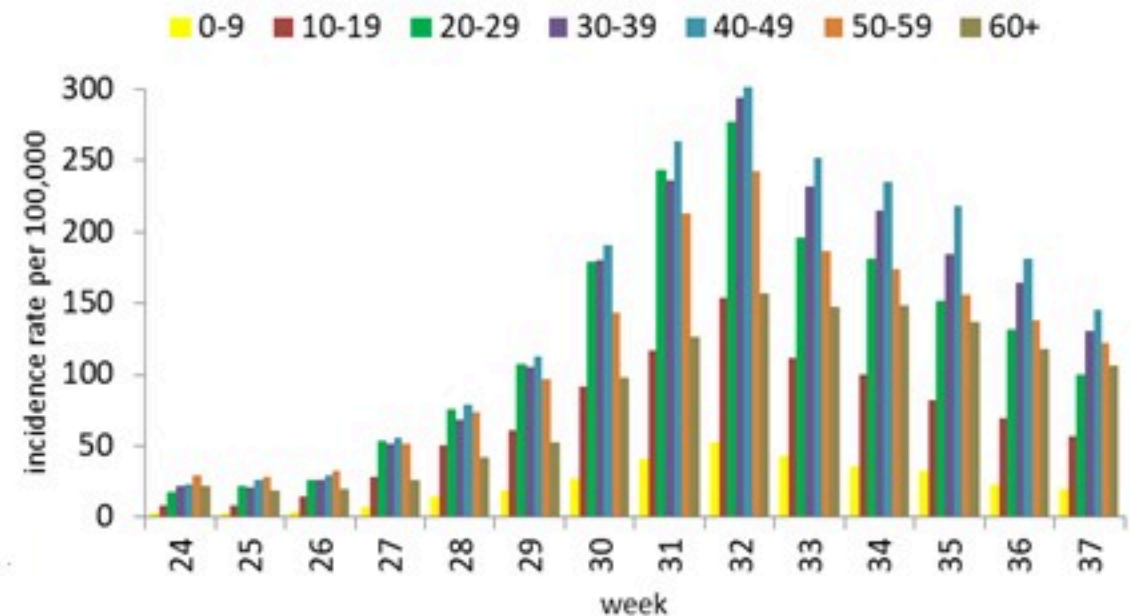


Fully: more than 14 days after 2nd dose
Partial: between 14 days post 1st dose and 14 days post 2nd dose
Not vaccinated: 0 dose, or less than 14 days post 1st dose

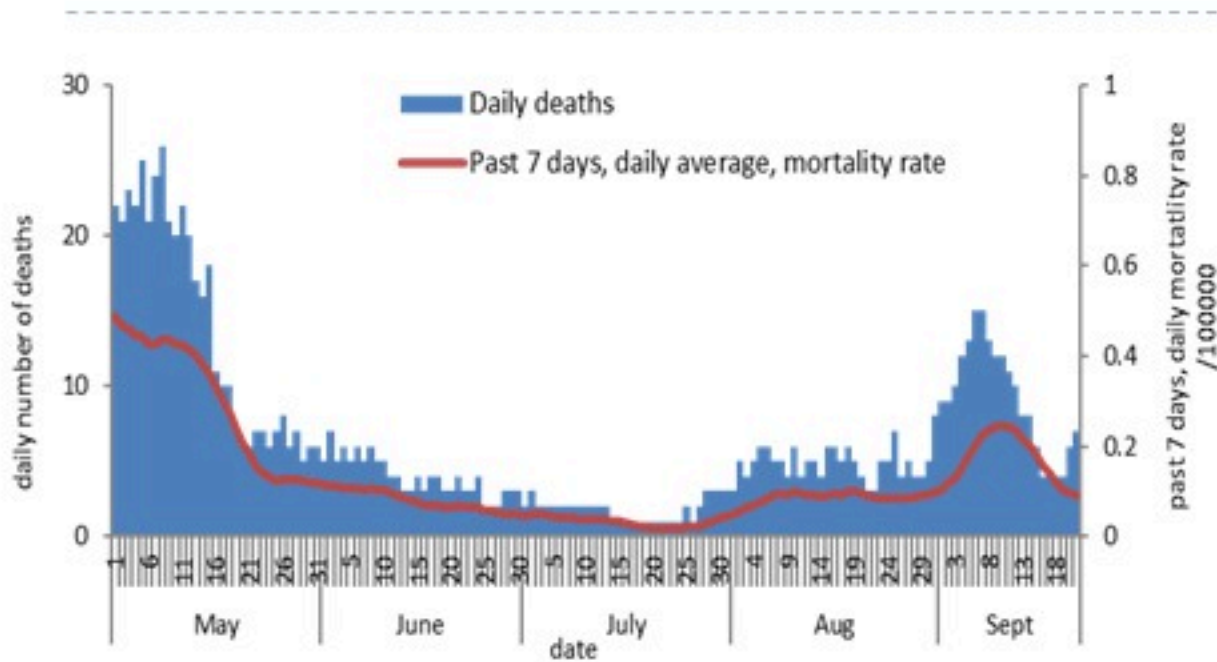
توزيع الحالات حسب العمر
Case distribution by age group

عدد الحالات لـ 14 الأيّام الأخيرة Nb for past 14 days	عدد الحالات ليوم امس Nb for past day	الفئة العمرية Age group
406	26	0-9
1255	74	10-19
1937	135	20-29
2034	172	30-39
1445	115	40-49
892	60	50-59
523	43	60-69
337	30	70-79
220	13	80+
704	50	غير محدد، unspecified
14675	718	Total المجموع

نسبة الحدوث حسب العمر والاسبوع (لكل مئة ألف نسمة)
Age specific incidence rate by age group and week (/100000)



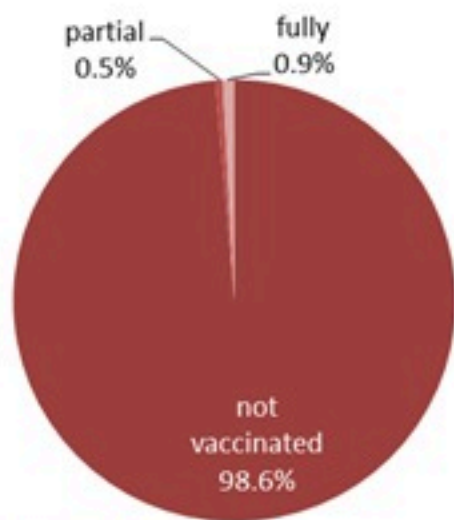
عدد الوفيات حسب ونسبة الوفيات لكل مئة ألف حسب اليوم
Deaths and mortality rate (per 100000) per day



جدول خصائص الوفيات
Distribution of deaths by age group

وجود امراض مزمنة او وضع صحي خاص Underlying conditions	نسبة الاماتة % Case fatality %	عدد حالات الوفاة Number of deaths	الفئة العمرية Age group
8	0.06	9	0-9
15	0.03	16	10-19
38	0.05	52	20-29
97	0.13	147	30-39
255	0.45	382	40-49
678	1.20	853	50-59
1431	3.88	1704	60-69
2107	9.39	2379	70-79
2420	17.92	2711	80+
7049	1.33	8253	Total المجموع

توزيع الوفيات حسب وجود الوضع التلقيحي، 2021 (%)
Deaths by vaccination status, 2021 (%)



Fully: more than 14 days after 2nd dose
Partial: between 14 days post 1st dose and 14 days post 2nd dose
Not vaccinated: 0 dose, or less than 14 days post 1st dose

جدول حالات الوفاة المسجلة خلال 24 ساعة المنصرمة والمثبتة
Line list of confirmed covid-19 deaths for the past 24 hours

وجود امراض مزمنة	العمر (سنة)	الجنس	السكن (القضاء)	المستشفى	#
كلا	71	ذكر	المتن	بعيدا الحكومي	1
نعم	72	أنثى	عكار	الراسي الحكومي	2
نعم	78	ذكر	بنت جبيل	بنت جبيل	3
نعم	78	ذكر	بيروت	المقاصد	4
نعم	79	ذكر	بعيدا	سان جورج الحدث	5
نعم	84	ذكر	بيروت	المقاصد	6
نعم	87	ذكر	الشوف	عين و زين	7

جدول الحالات لتاريخ 22 أيلول 2021 – حسب البلدات والأحياء ليوم امس (1)
Cases distribution by locality for past day (1)

1	فيطرون	2	الرميلة (الشوف)	1	وادي شحور السفلى		بيروت
1	رعشين	1	السماقية	2	بسابا (بعدا)	3	عين المريسة
1	بلاط (كفر نبيان)	3	كفر فاوود	3	قيد التحق	2	قريطم
1	حراجل	1	البيره (الشوف)	0	المتن	2	الروشه
	جيبيل	2	بعقلين	16	برج حمّود	25	الحمرا (بيروت)
5	جيبيل	2	الغريفة	4	سن الفيل	5	المصيطة
1	مسيقتا	1	الجديده (الشوف)	7	جديده المتن	5	مار الياس
3	عمشيت	1	كفر نبرخ	2	اليوشرية	3	تلة الخياط
1	حالات		عاليه	2	الدوره	1	الصنائع
1	حصرايل	12	شوفيات العمروسية	1	دير مار روكز	1	القطاري
1	عييدات	25	حي السلم	6	الدكوانة	5	المزرعة (بيروت)
2	عبود	1	حاره العمروسية	5	أنطلياس	4	برج أبو حيدر
1	الرويس	1	خلده	1	منقلة مزهر	5	البسطا الفوقا
1	قيد التحق	3	شوفيات الامراء	3	جل النديب	10	الطريق الجديده
	طرابلس	1	دير قويل	1	النقاش	2	الجميزه
6	طرابلس الزيتون	4	عرمون (عاليه)	6	الزلقا	1	الرميل
1	طرابلس السوقة	3	بشامون	5	الضبية	17	الأشرفية (بيروت)
1	طرابلس القبة	3	عاليه	3	المنصورية (المتن)	5	العديلة
1	طرابلس الزاهرية	1	سوق الغرب	2	الديشونية	24	قيد التحق
1	طرابلس الثبابة	1	كيفون	2	القنار		بعدا
17	قيد التحق	2	عين داره	1	عين سعاده	21	الشيح
2	مخيم البداوي	1	قيد التحق	1	بقتايا	8	الجنح
	الكوره		كسروان	2	بصاليم	5	الاوراعي
1	بشمزين	4	جونييه صربا	1	المطيلب	5	بير حسن
1	وطي فارس	4	ذوق مكابل	2	الراييه	1	المدينة الرياضية
1	راس مسقا	1	جونييه عدير	3	اليسار	8	الخيبري
1	بكتفين	3	ذوق مصبح	2	الربوه	4	عين الرمانه (الشيح)
	زهرتا	3	أنونيس (كسروان)	2	بيت الشكار	3	فرن الشباك
1	زهرتا	1	جونييه حاره صخر	1	ديك المحدي	17	حاره حريك
1	رعشين	1	جونييه ساحل علما	1	زكريت	9	الليلكي
2	حاره الفوار	1	أدما والدفنه	1	برمانا (المتن)	25	برج البراجنة
	البترون	1	البوار	2	بيت مري	9	المريجة (بعدا)
1	شكا	1	عجلتون	1	قعقور	4	تحويطه العدير
	حكار	1	البلونة		الشوف	7	بعدا
1	عيات	1	السهيلة (كسروان)	1	الناصه	10	الحازمية (بعدا)
1	عين يعقوب	1	عزير	1	داريا (الشوف)	18	الحدث
1	الكوشا	1	درعون	1	كترمايا	2	اللويزه (بعدا)
1	شيخ عياش	1	يحشوش	1	بنواتي (الشوف)	1	الجمهور (اللويزه)
1	نهر الباراد	3	عشقوت	1	جنرا	4	كفر شيما

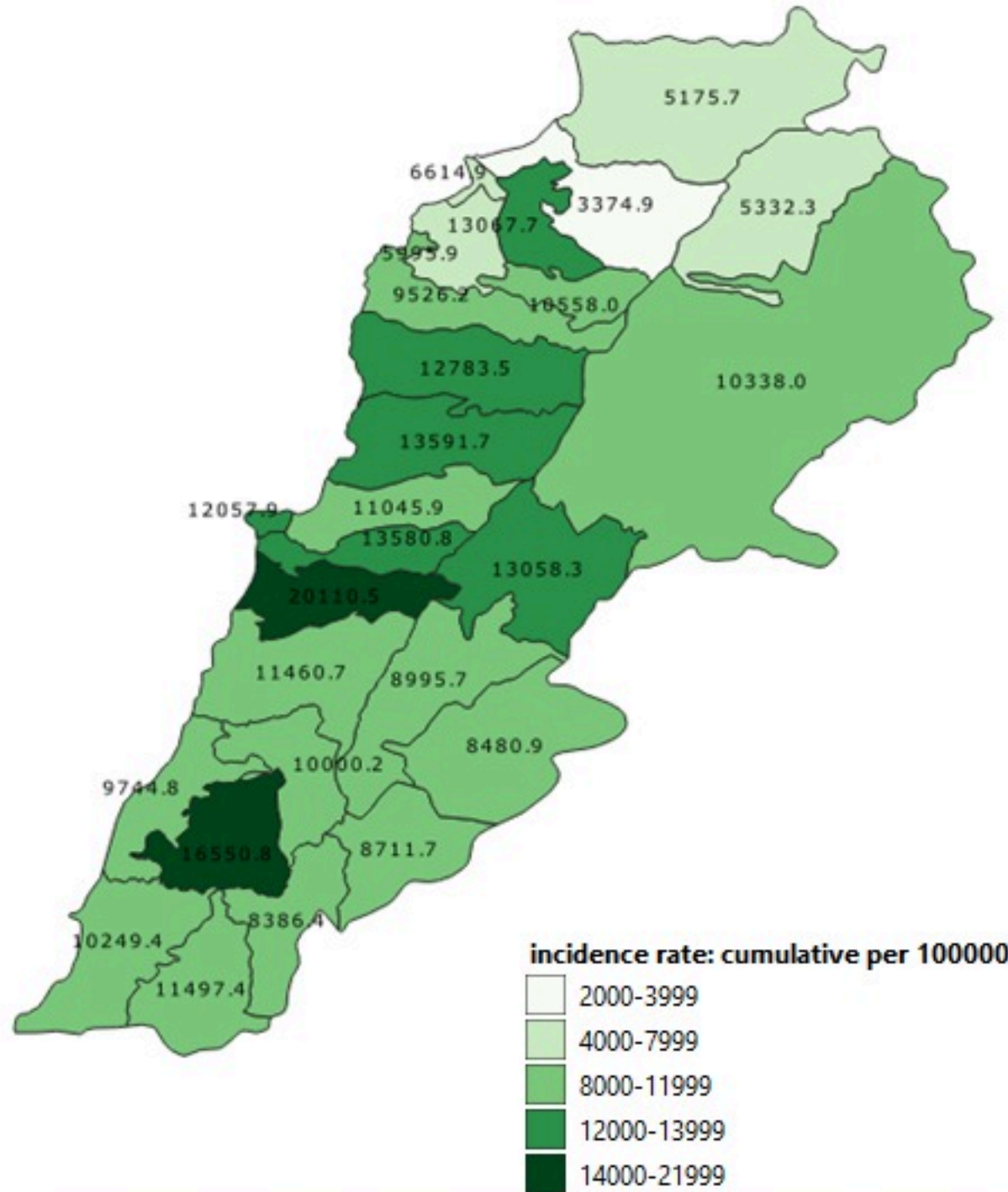
جدول الحالات لتاريخ 22 أيلول 2021 – حسب البلدات والأحياء ليوم امس (2)
Cases distribution by locality for past day (2)

15

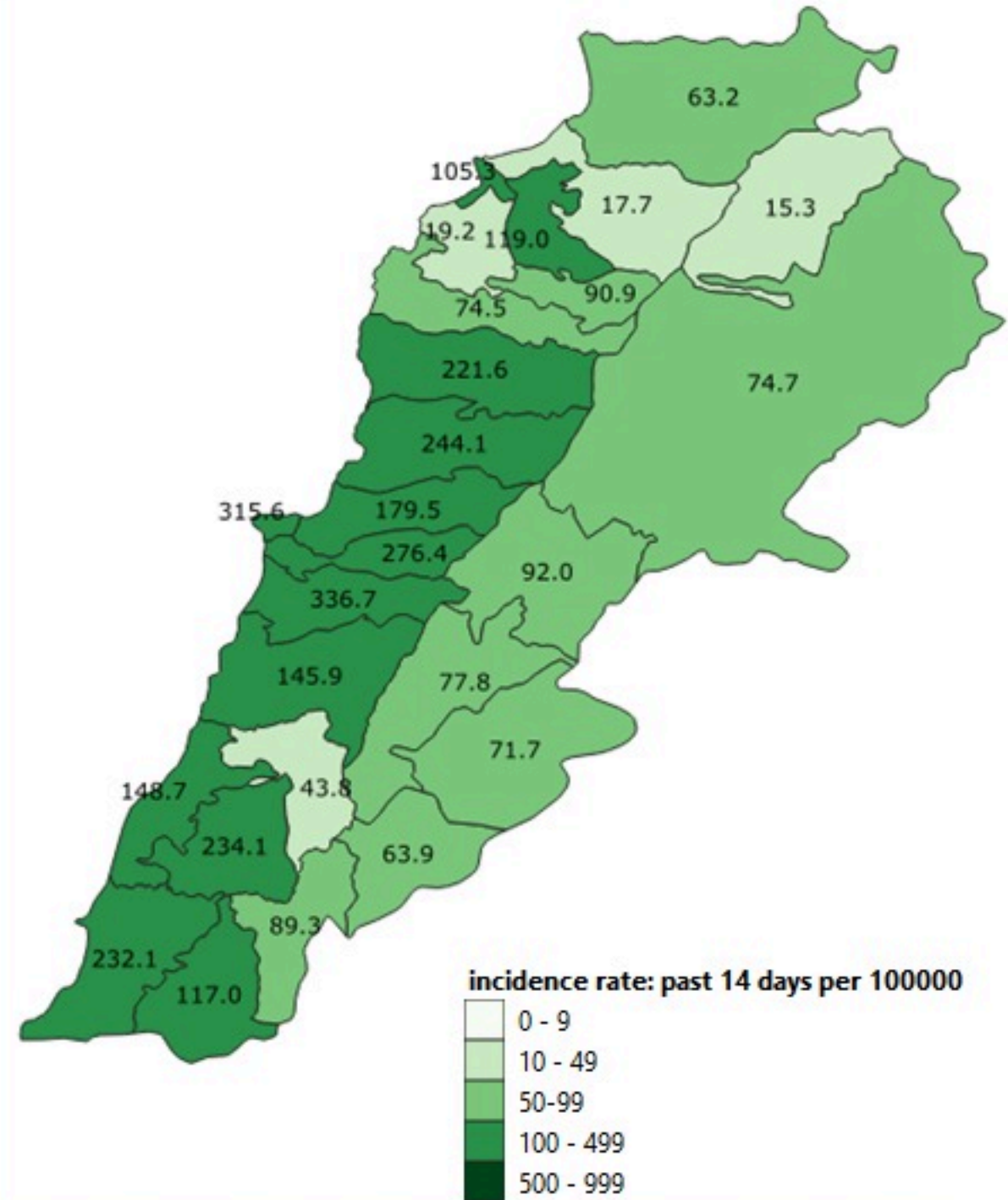
	بنت جبيل	2	كوثرية السيد	1	مجذلا
4	حارص	2	مروانية	1	رحبه
1	عندورية (بنت جبيل)	2	كفر ملكي (صيدا)	2	القيبات (عكار)
1	قيد التحق	20	قيد التحق	4	قيد التحق
	مرجعيون		صور		المنيه الضنيه
1	ديين	7	صور	3	كرم المهر
1	قلبيعة	1	صور البص	1	كفر حبو
1	حولا	1	صور جل البحر الشمالي		رحلة
	حاصبيا	3	برج الشمالي	1	رحلة الميدان
1	حاصبيا	1	دير قانون العين	1	فرزل
1	ميمس	1	جوبا	1	قاع الريم
1	شبعأ	1	حبيبت	1	شتورا
		1	صديقين	1	تعليبا
22	قضاء قيد التحق	1	طير دبه	1	قب الياس
		1	شهاينة (طير زينا)	1	رياق
		2	دير قانون النهر	1	عطي النهري
		2	طير فلسيه	1	عين كفر زبد
		1	عباسية (صور)	1	قيد التحق
		1	مالكية الساحل		البقاع الغربي
		2	قاسمية	1	عين القينة (ب-غ)
		1	منصوري	1	لبايا
		1	مجدل زون		بعلبك
		1	داغوره	8	بعلبك
		2	قيد التحق	1	يونين
			جزين	1	برقا
		1	كفر جره	1	قصرنيا
			النبطية	1	حوش الرافقة
		6	نبطية التحتا	1	شمسطار
		2	كفر تبيت	1	حزين
		1	جباع (النبطية)	3	بوداي
		1	كفر فيلا		صيدا
		1	زفتا	1	حارة صيدا
		2	دير الزهراني	1	ميه وميه
		2	حاروف (النبطية)	3	عين الحلوه
		1	جبشيت	2	عبرا
		6	إنصار	1	عين الدلب
		2	زوطر الغربية	2	غازية
		1	كفر صير	3	زرارية
		6	قيد التحق	1	إنصارية



نسب الحدوث التراكمية لكل مئة ألف نسمة
Cumulative incidence rate /100000

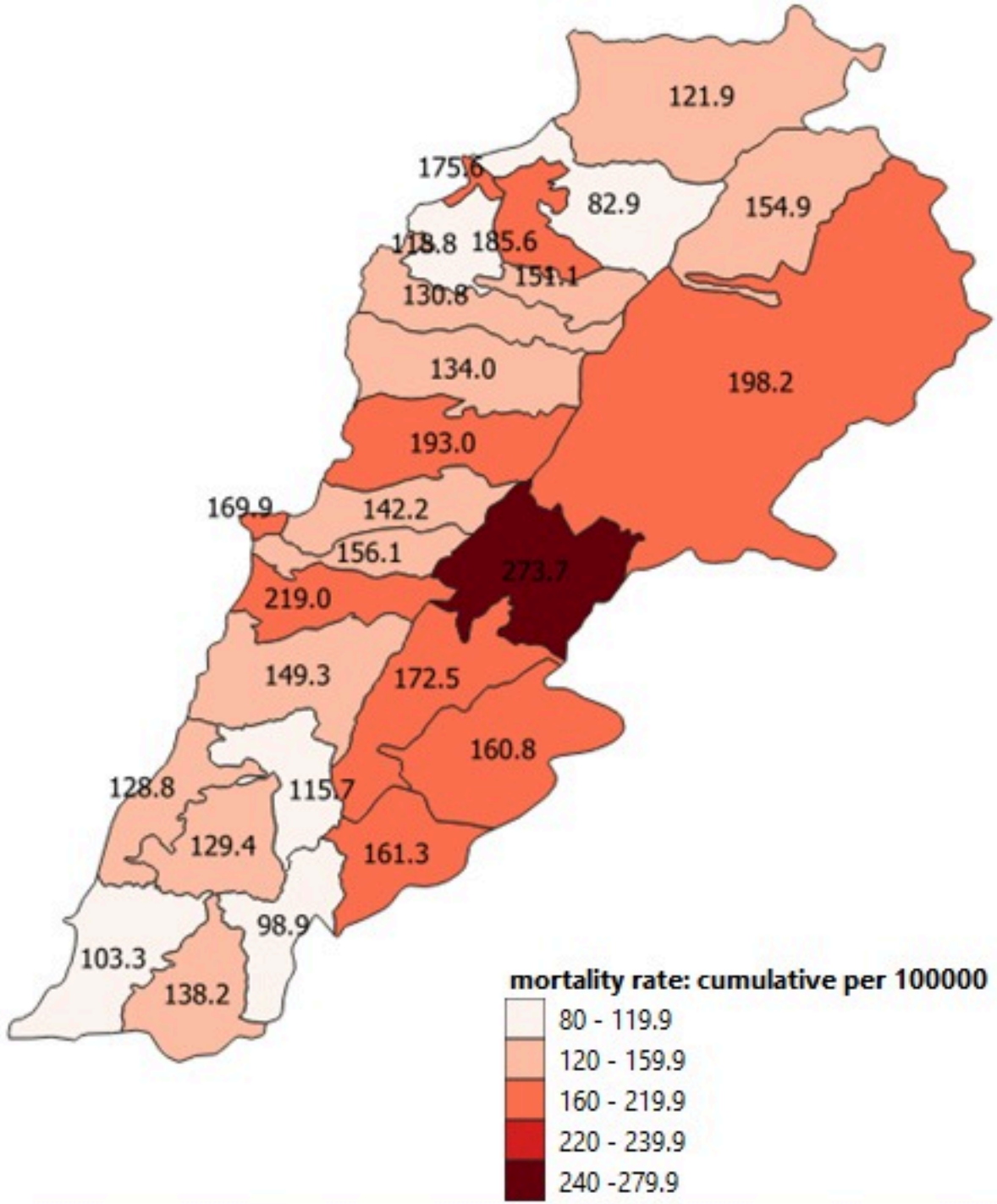


نسب الحدوث لـ14 أيام الماضية لكل مئة ألف نسمة
14-day incidence rate /100000

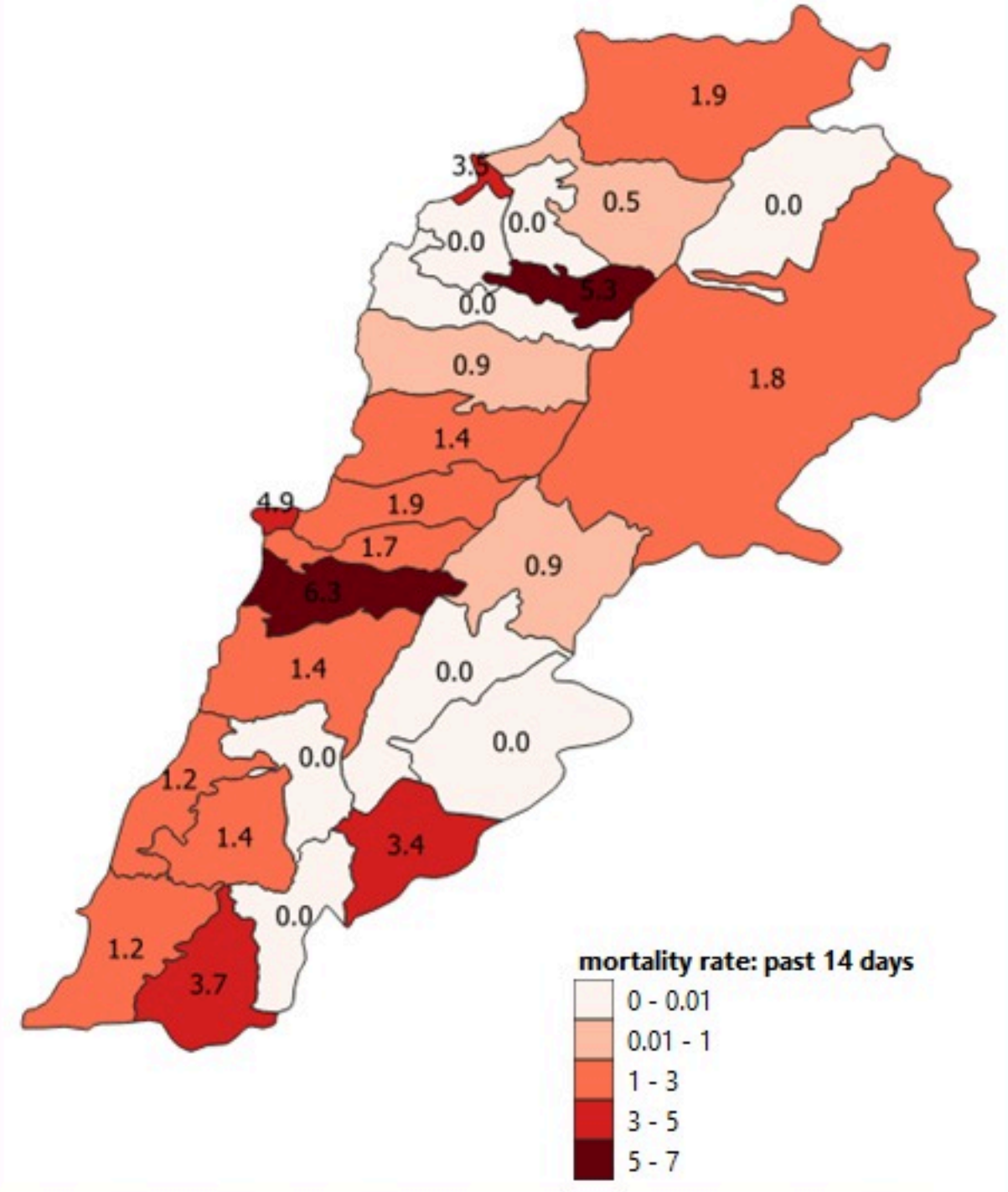


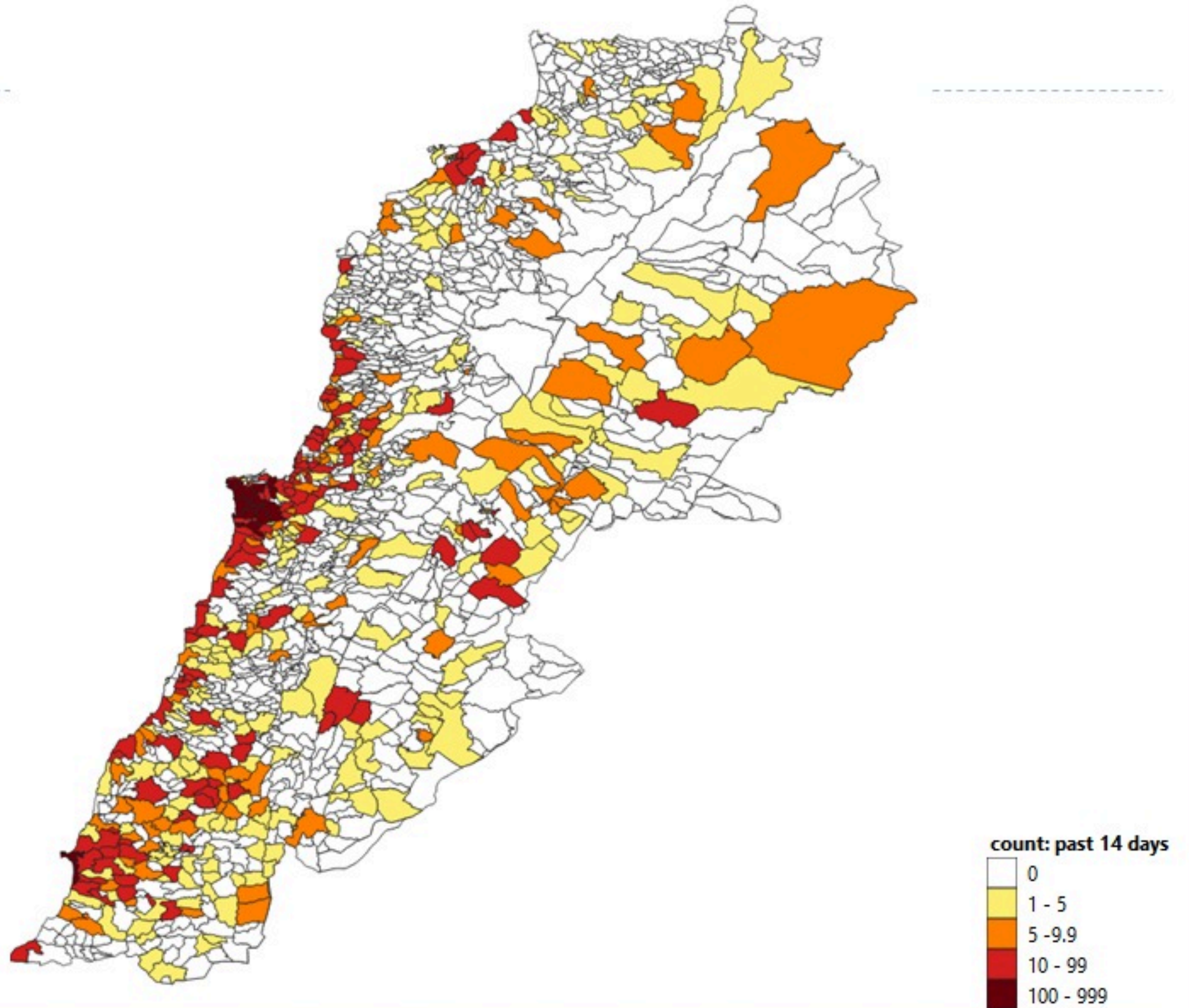


نسب الوفيات التراكمية لكل مئة الف نسمة
Cumulative mortality rate /100000



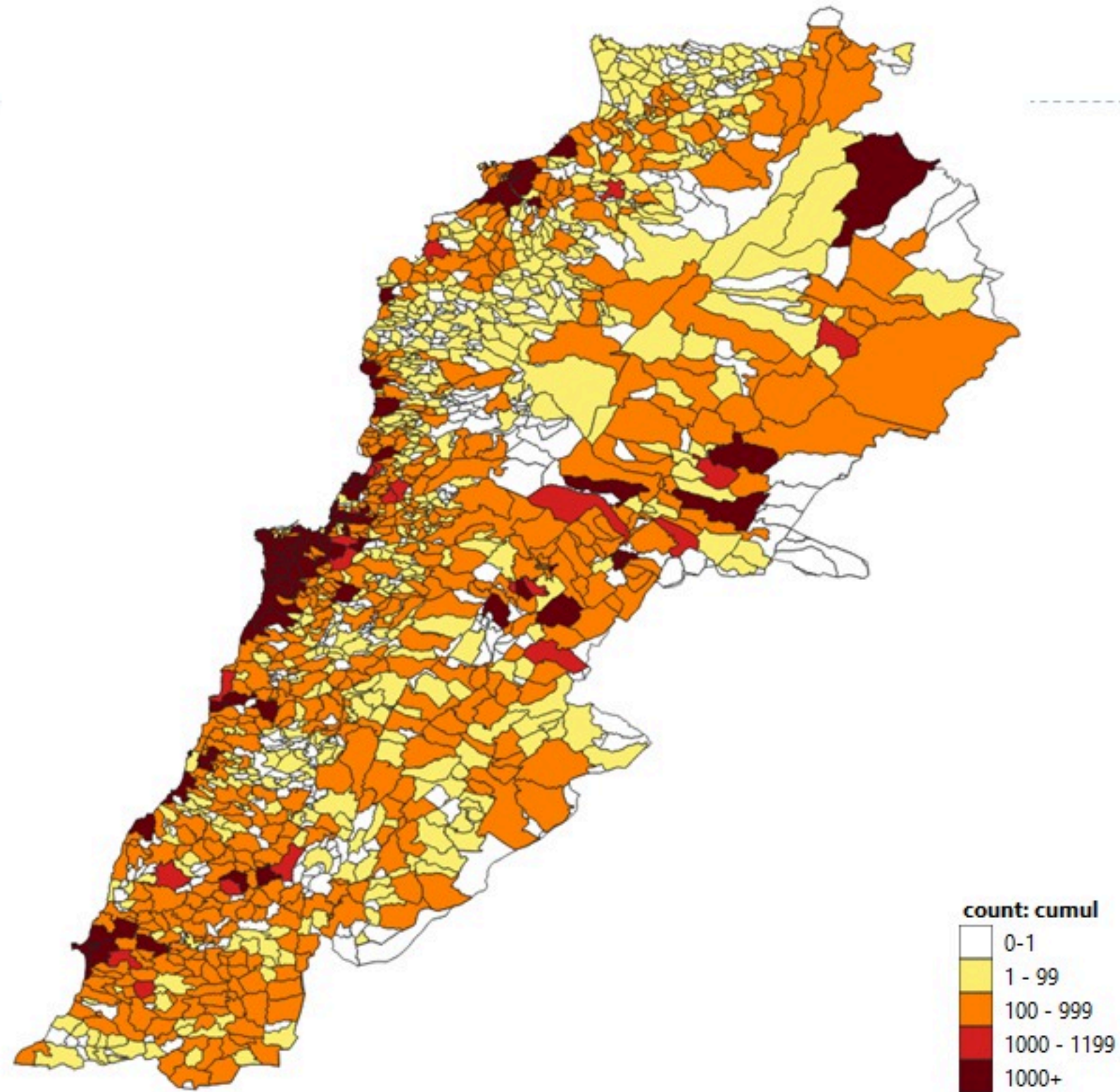
نسب الوفيات لـ 14 ايام الماضية لكل مئة الف نسمة
14-day mortality rate /100000



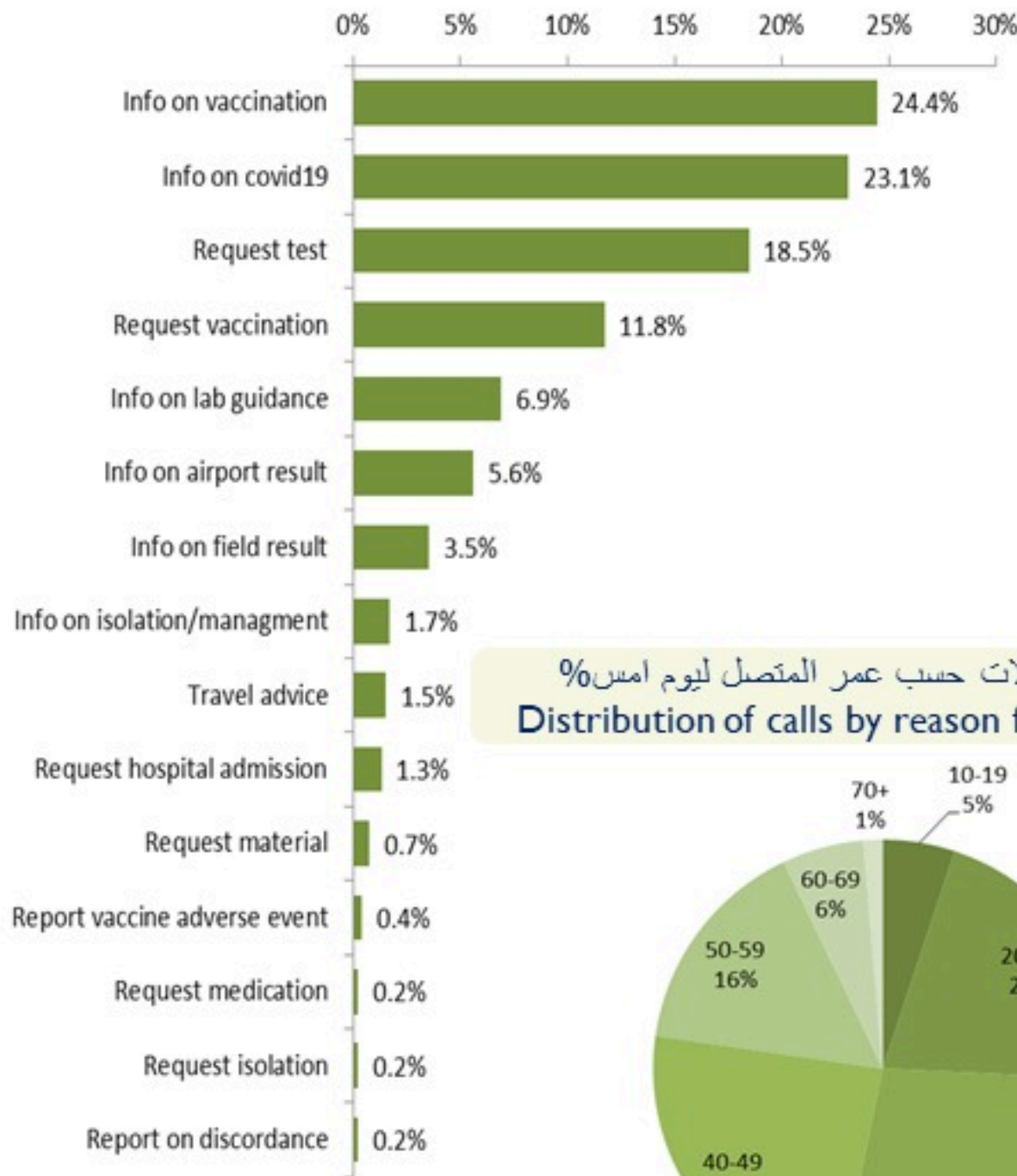




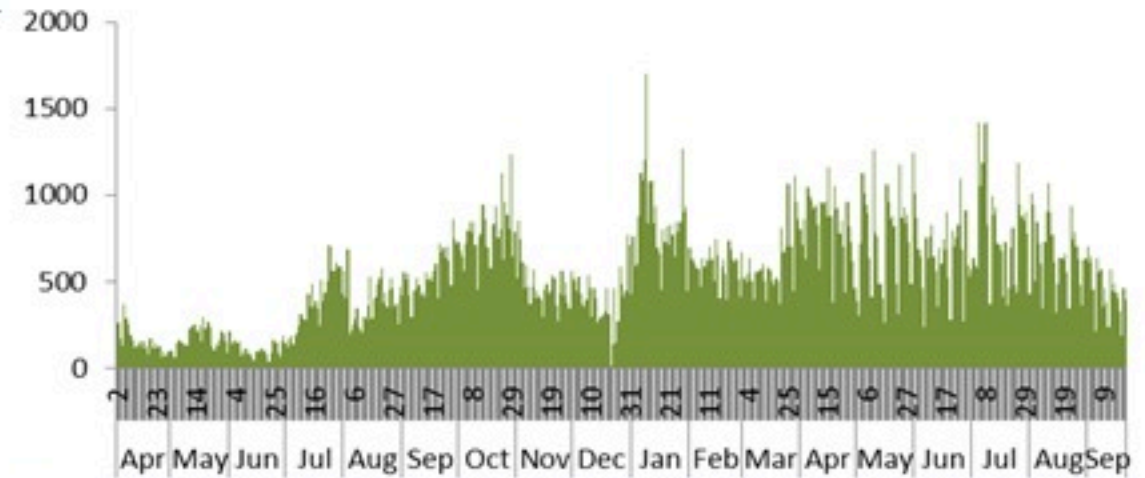
Map of distribution of cumulative number of cases by locality – 22 September 2021



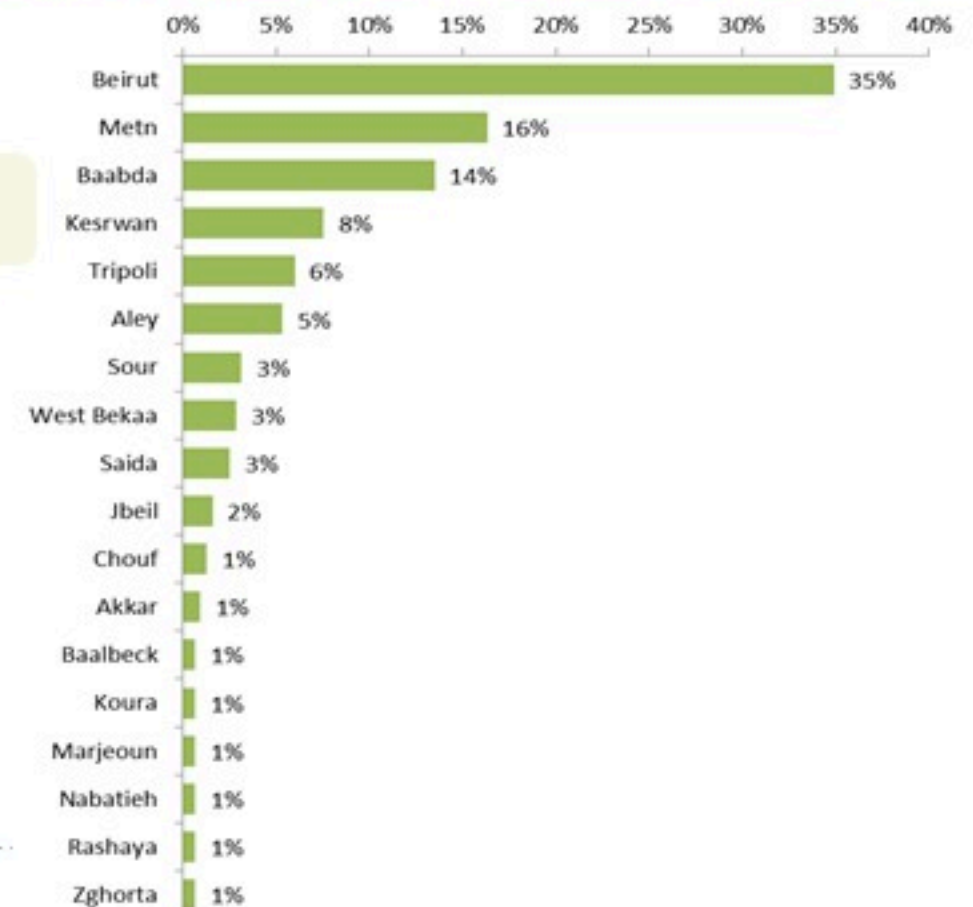
توزيع الاتصالات حسب سبب الاتصال ليوم امس %
Distribution of calls by reason of call for past day %



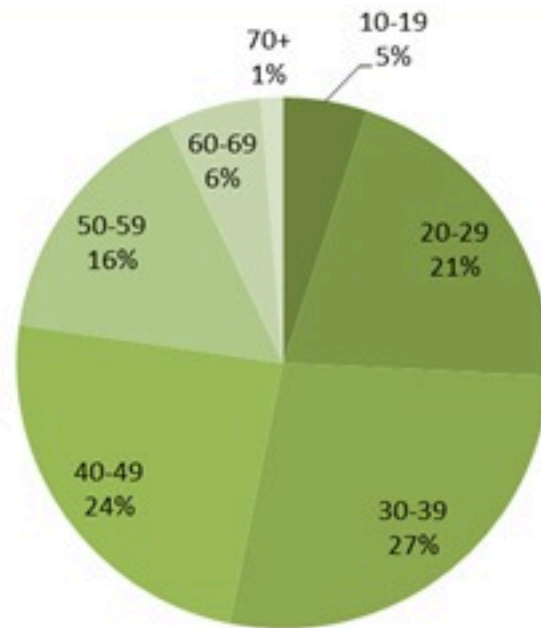
عدد الاتصالات المجاب عليها حسب اليوم
Number of answered calls by day



توزيع الاتصالات حسب قضاء السكن للمتصل ليوم امس %
Distribution of calls by caza of residence for past day %



توزيع الاتصالات حسب عمر المتصل ليوم امس %
Distribution of calls by reason for past day %



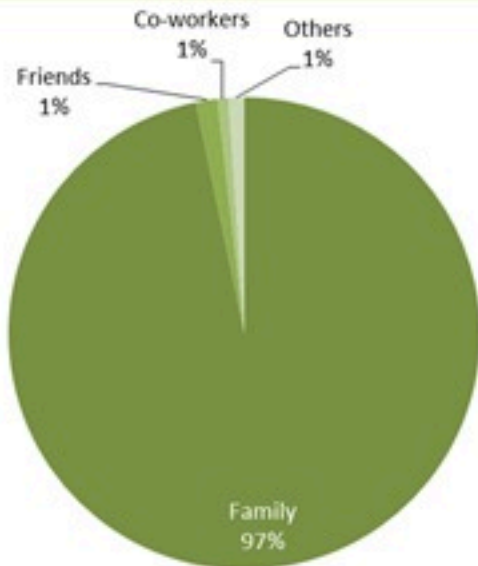


Newly reported and cumulative COVID-19 confirmed cases and deaths, by Mohafaza, as 22 September 2021

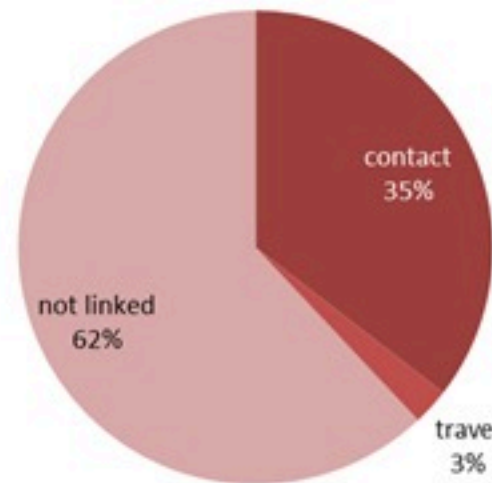
Mohafaza	Cases			Deaths		
	New cases in last 7 days	Change in new cases in last 7 days	Cumulative cases	New deaths in last 7 days	Change in new deaths in last 7 days	Cumulative deaths
Beirut	675	-21%	58616	10	-29%	826
Mount Lebanon	2058	-20%	262218	14	-48%	3191
North	379	+71%	54432	3	-79%	1133
Akkar	126	+75%	16225	2	-50%	382
Beqaa	113	-42%	41124	0	-100%	839
Baalbeck Hermel	102	-16%	32948	2	-33%	666
South	535	-30%	70218	2	-67%	812
Nabatieh	234	-12%	40491	2	-50%	404
Lebanon	4418	-17%	619950	35	-53%	8253



توزيع المخالطين حسب المحيط،
ليوم امس
Distribution of contacts by profile,
past day



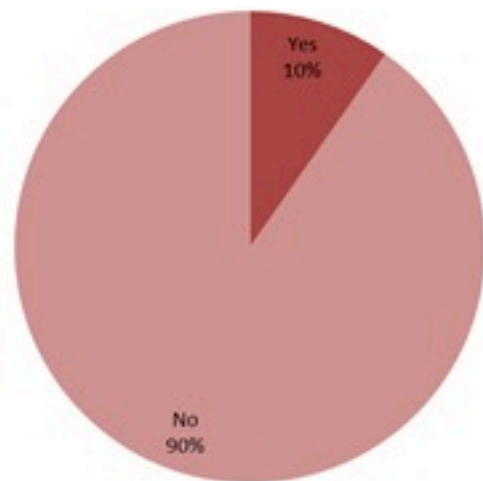
توزيع الحالات حسب مصدر العدوى،
للأيام 7 الأخيرة
Case distribution by source of infection,
past 7 days



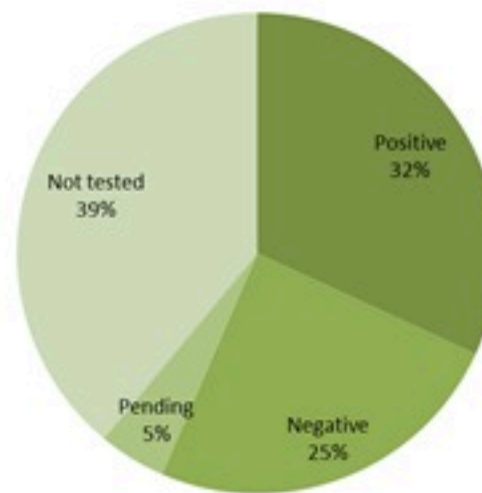
إحصاءات المخالطين الجدد ليوم امس
Number of COVID-19 contacts,
past day

1714	عدد الحالات التي تم الاتصال بها Number of cases called
1188	عدد الحالات التي تم الاتصال بها وتقصيها Number of cases called & investigated
2181	عدد المخالطين الجدد Number of new contacts
285	عدد المخالطين مع إحالة الى الفحوصات الميدانية Number of referral to field testing

توزيع المخالطين حسب الوضع وجود عدوى سابقة
ليوم امس
Contact distribution by prior infection
(past 3 months), past day



توزيع المخالطين حسب الفحوصات المخبرية الحديثة
ليوم امس
Contacts distribution by recent testing
status, past day



توزيع المخالطين حسب الوضع التلقيحي
ليوم امس
Contacts distribution by vaccination
status, past day

