

ترصد عدوى الكوفيد 19 في لبنان

19 حزيران 2021

نحو مناعة المجتمع

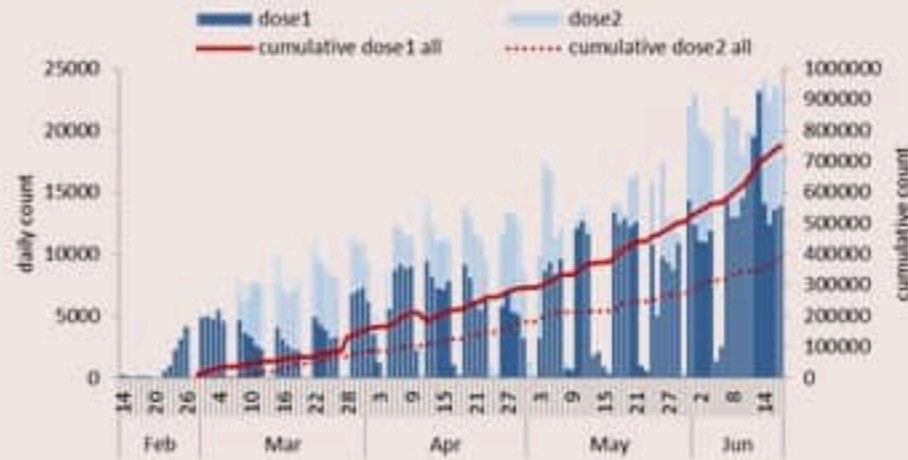


التلقيح ضد الكوفيد 19 (المصدر: قاعدة بيانات Impact)

التلقيح	ليوم امس	التراكمي	التغطية (على عدد السكان)
المسجلين	8970	1714833	25.1%
الجرعة الاولى	12714	*763871	16%
الجرعة الثانية	8634	*396507	8.3%

* مع تحديث البيانات

العدد اليومي و التراكمي للملقحين



ما تنسى تسجل لنيل اللقاح!
COVAX.MOPH.GOV.LB

مستوى (1) من التفشي المجتمعي

الحالات	ليوم امس	التراكمي
عدد الحالات المبهمة	104	543371
عدد الحالات المحلية	80	537562
عدد الحالات الوافدة	24	5809
عدد حالات الوفاة	4	7819
عدد حالات القطاع الصحي	0	2710
عدد الحالات المكرره	13	-
عدد حالات الشفاء	-	529618
الخطوط الساخنة		
اتصالات (1)	902	231021
اتصالات	2990	224402
الفحوصات والاستشفاء	ليوم امس	
عدد الفحوصات	13965	
حالة استشفاء	104	
حالة في العناية المركزة	61	
حالة مع تنفس اصطناعي	18	
المؤشرات الوبائية	خلال 14 يوم الأخيرة	
عدد الحالات النشطة	1948	
نسبة الحدوث المحلية لكل 100000	37	
نسبة الوفيات لكل 10000	1	
نسبة الفحوصات المحلية لكل 100000	2303	
إيجابية فحص PCR لكل مئة فحص	1.3%	



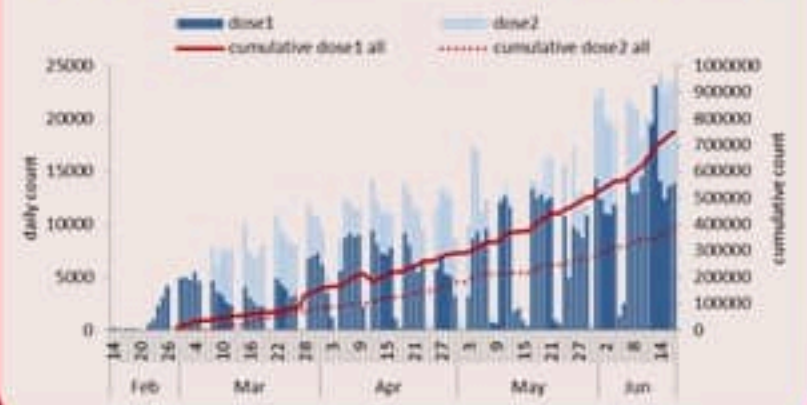
COVID-19 Vaccination (source: Impact database)

	Past day	Cumulative	Coverage (over population)
Registered	8970	1714833	25.1%
1 st dose	12714	*763871	16%
2 nd dose	8634	*396507	8.3%



Vaccination coverage among 18+ years for 1st dose = 16%

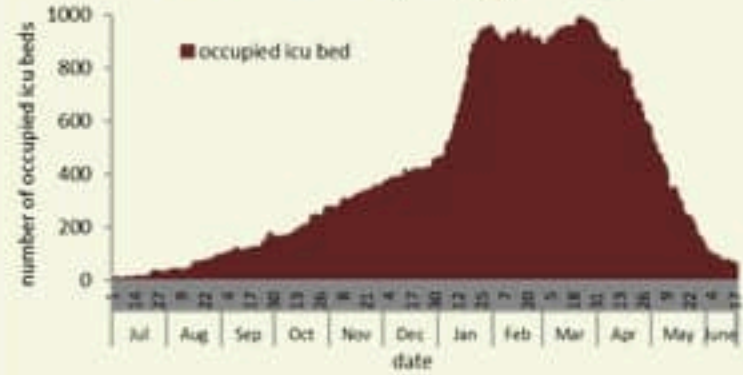
Daily & cumulative number by 1st/2nd dose



Testing	Past day
All tests	13965
Local PCR tests	8229
Airport PCR tests	5301
Border PCR tests	238
Antigen tests	197
Positive by PCR	102
Positive by Antigen test	2

Indicators	Past 14 days
Local testing rate / 100000	2303
Local positivity PCR test	1.3%

ICU bed occupancy per day

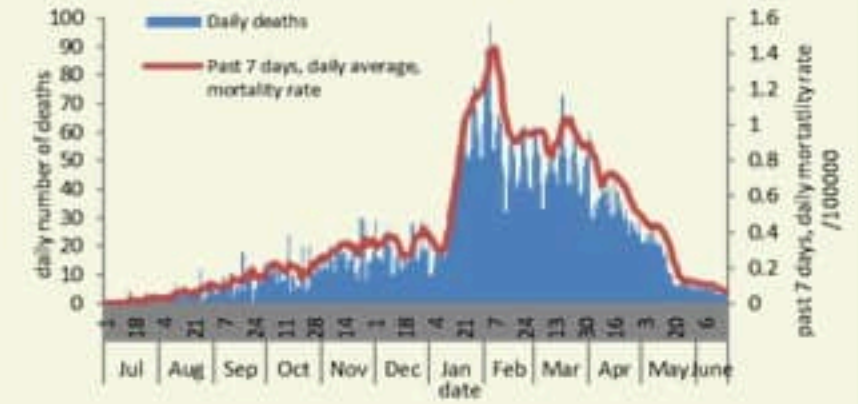


Hospital admission	Past day
Occupied hospital beds	104
Occupied ICU beds	61
Mechanical ventilation	18

Cases	Past Day	Cumulative
Confirmed cases	104	543371
Confirmed local cases	80	537562
Confirmed imported	24	5809
Deaths	4	7819
Cases in healthcare	0	2710
Duplicate cases	13	-
Remission	-	529618

Indicators	Past 14 days
Active cases	1948
Local incidence rate	37
Mortality rate /100000	1

Deaths and mortality rate per day

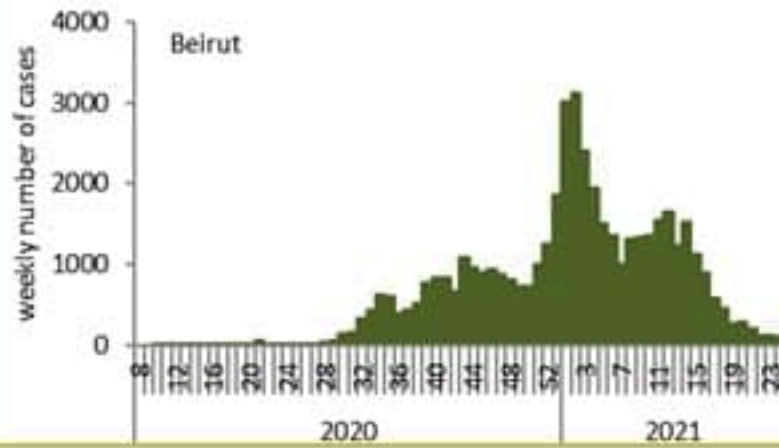


Call centers	Past day	Cumulative
Answered 1787 (1)	902	231021
Answered 1214	2990	224402

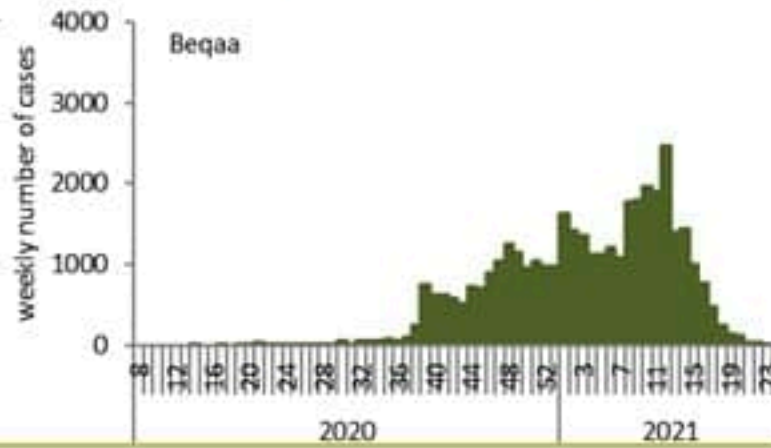


Caza	نسبة الوفيات / Mortality rate		نسبة الحوادث / Incidence rate		Past day / يوم امس				Cumulative / التراكمي							القضاء
	للتاريخ الأخيرة / Past 14 days	التراكمي / Cumulative	للتاريخ الأخيرة / Past 14 days	التراكمي / Cumulative	غير الوافده / Local	الوافده / Travel	الوفيات / Deaths	الحالات / Cases	الشفاء / الزمني Remission Time remission	الشفاء المخبري / Lab- remission	غير الوافده Local /	الوافده Travel	الوفيات Deaths	الحالات Cases		
	/100000	/100000	/100000	/100000												
Beirut	2	153	50	9650	14	0	1	14	45,470	45,308	162	46,030	879	742	46,909	بيروت
Baabda	2	146	44	11675	21	3	0	24	74,925	74,846	79	76,319	509	964	76,828	بعبدا
Metn	1	133	30	9279	6	0	1	6	57,563	57,429	134	58,617	360	848	58,977	المتن
Chouf	1	146	35	10520	2	0	0	2	21,552	21,528	24	21,930	128	306	22,058	الشوف
Aleyh	2	204	67	17620	9	0	0	9	30,218	30,196	22	30,702	279	358	30,981	حاليه
Kesrwan	0	185	27	11362	6	0	0	6	23,826	23,755	71	24,278	156	397	24,434	كسروان
Jbel	0	130	80	11141	2	0	0	2	11,890	11,842	48	12,168	50	143	12,218	جبل
Tripoli	1	166	9	6057	0	0	0	0	19,943	19,923	20	20,387	208	563	20,595	طرابلس
Koura	0	143	37	9492	0	0	0	0	6,931	6,920	11	7,040	57	107	7,097	الكوره
Zghorta	0	183	22	12115	2	0	0	2	9,084	9,030	54	9,213	54	140	9,267	زهرتا
Batroun	0	131	104	8459	0	0	0	0	4,454	4,440	14	4,638	17	72	4,655	البترون
Akkar	0	118	4	4948	0	0	0	0	15,082	15,029	53	15,442	70	371	15,512	حكار
Becharreh	0	119	8	5689	0	0	0	0	1,450	1,393	57	1,482	2	31	1,484	بشري
Minieh Danieh	0	82	6	3244	0	1	0	1	6,748	6,732	16	6,913	50	175	6,963	المدينة الضبية
Zahleh	1	269	12	12600	0	0	1	0	26,955	26,927	28	27,512	154	591	27,666	زحلة
West Bekaa	0	171	14	8468	0	0	0	0	8,279	8,276	3	8,441	52	172	8,493	البقاع الغربي
Baalbeck	1	189	9	10020	0	0	0	0	27,892	27,880	12	28,450	115	538	28,565	بعلبك
Hermel	0	153	0	5207	0	0	0	0	3,285	3,285		3,378	16	100	3,394	الهرمل
Rashaya	2	161	5	8238	0	0	0	0	3,231	3,230	1	3,318	13	65	3,331	راشيا
Saida	2	120	44	8561	2	0	0	2	27,003	26,989	14	27,669	251	390	27,920	صيدا
Sour	1	95	54	8260	9	7	0	16	27,610	27,591	19	28,059	341	327	28,400	صور
Jezzine	0	103	22	9281	0	0	0	0	2,904	2,900	4	2,958	9	33	2,967	جزين
Nabatieh	4	124	69	14706	3	0	0	3	20,252	20,244	8	20,637	159	175	20,796	النبطية
Bint Jbeil	2	131	81	10079	0	2	1	2	7,786	7,782	4	8,003	92	105	8,095	بنت جبيل
Marjeoun	2	96	38	7430	2	0	0	2	4,497	4,494	3	4,627	33	60	4,660	مرجعيون
Hasbaya	0	155	3	8352	0	0	0	0	2,435	2,435		2,415	70	46	2,485	حاصبيا
Unspecified					2	11	0	13	38,353	38,351	2	36,936	1,685	0	38,621	غير التحق
Lebanon	1	147	37	10219	80	24	4	104	529618	528755	863	537562	5809	7819	543371	لبنان

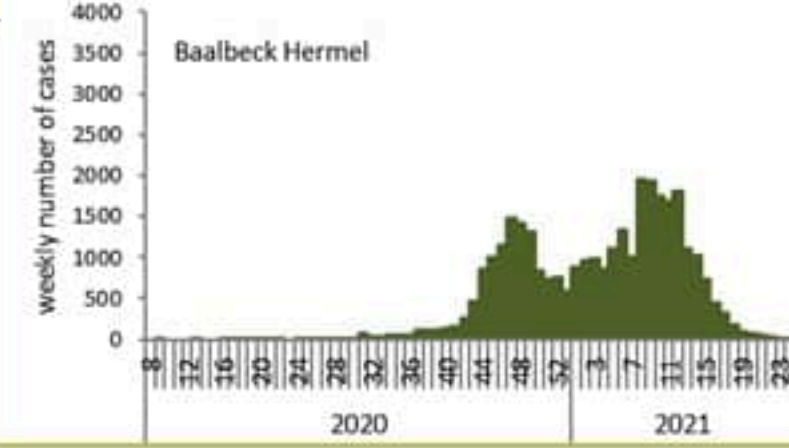
توزيع الحالات حسب الاسبوع في محافظة بيروت



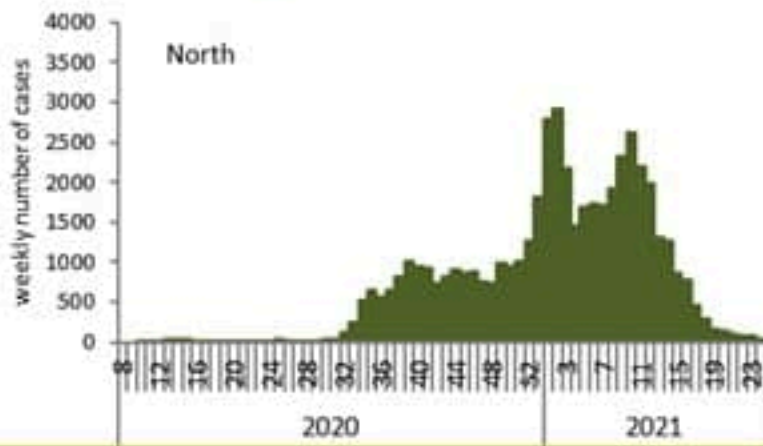
توزيع الحالات حسب الاسبوع في محافظة البقاع



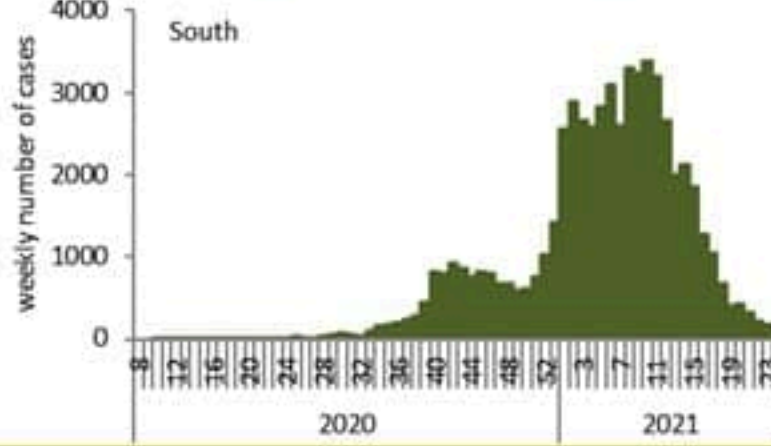
توزيع الحالات حسب الاسبوع في محافظة بعلبك الهرمل



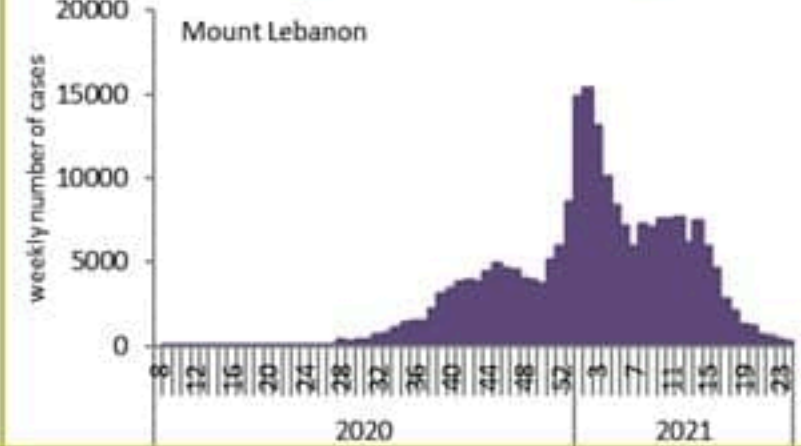
توزيع الحالات حسب الاسبوع في محافظة الشمال



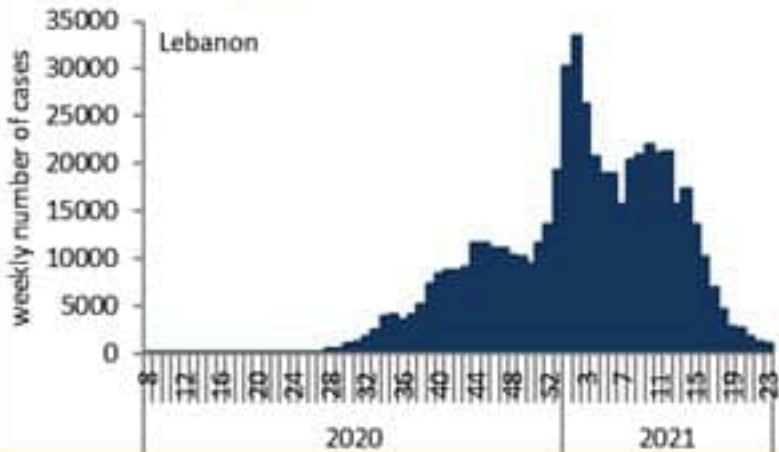
توزيع الحالات حسب الاسبوع في محافظة الجنوب



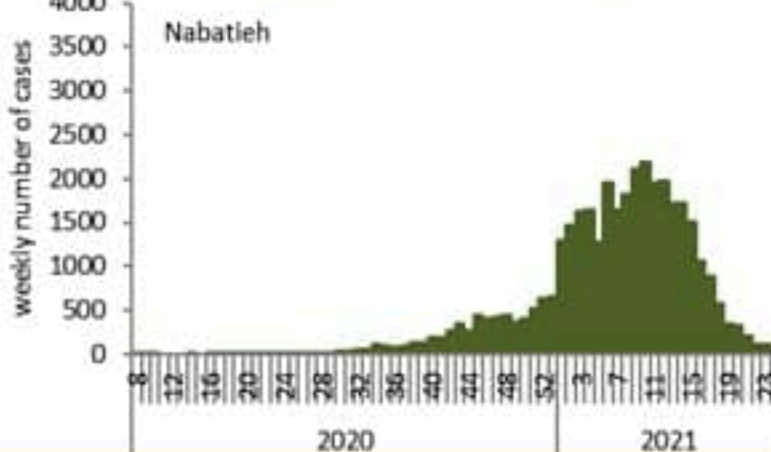
توزيع الحالات حسب الاسبوع في محافظة جبل لبنان



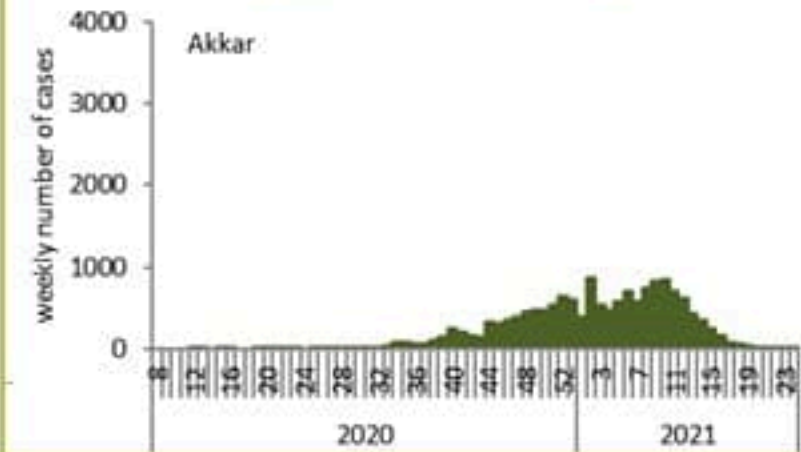
توزيع الحالات حسب الاسبوع في لبنان



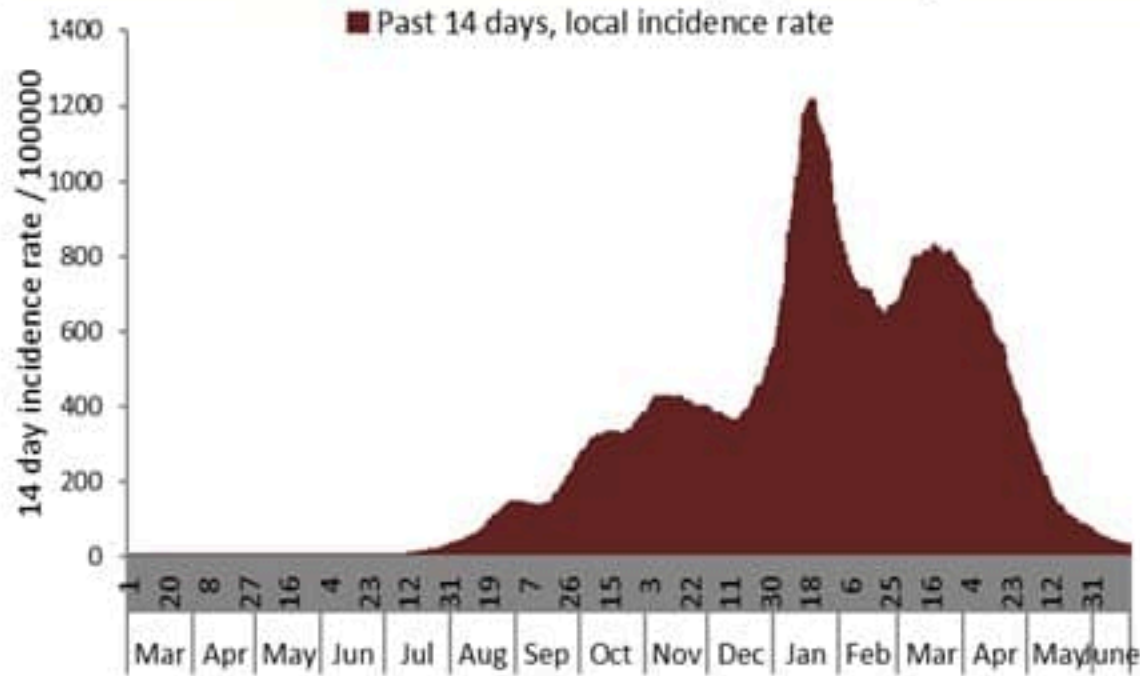
توزيع الحالات حسب الاسبوع في محافظة النبطية



توزيع الحالات حسب الاسبوع في محافظة عكار



نسبة الحالات الجديدة لكل مئة الف نسمة خلال 14 يوم السابقة
Incidence rate for the 14 days (/100000)



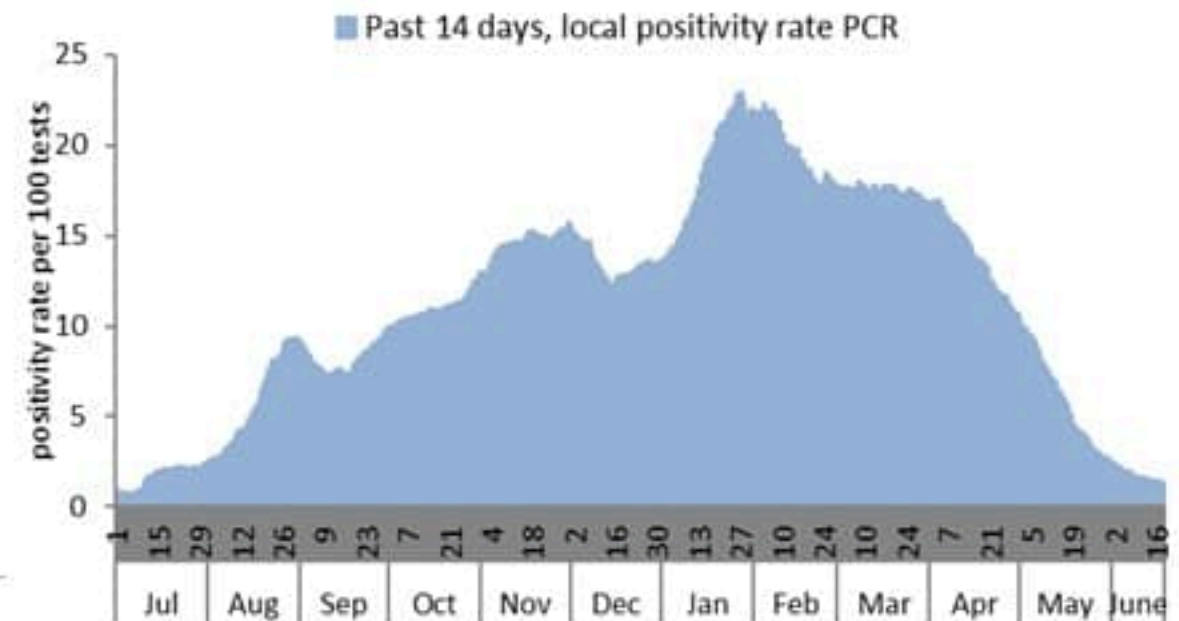
نسبة الفحوصات المحلية لكل مئة الف نسمة خلال 14 يوم السابقة
Testing rate for the past 14 days (/100000)



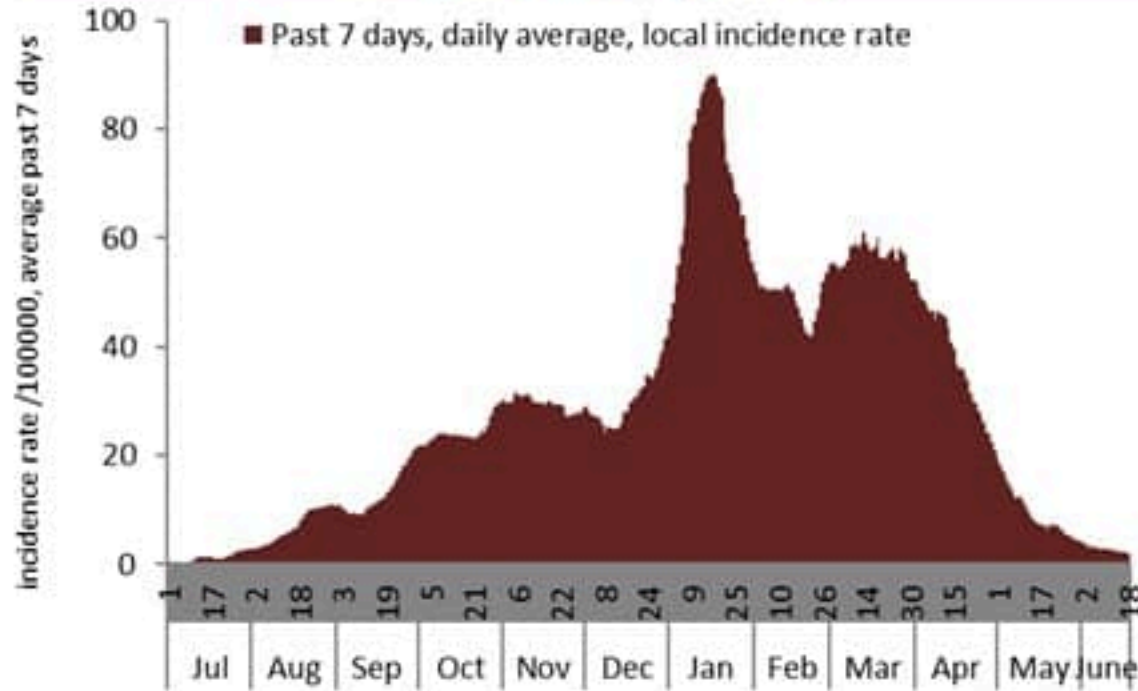
نسبة الوفيات لكل مئة الف نسمة خلال 14 يوم السابقة
Mortality rate for the past 14 days (/100000)



النسبة المئوية للفحوصات المحلية الإيجابية خلال 14 يوم السابقة
Positivity rate for the past 14 days (%)



نسبة الحالات الجديدة لكل مئة ألف نسمة
Incidence rate s (/100000)



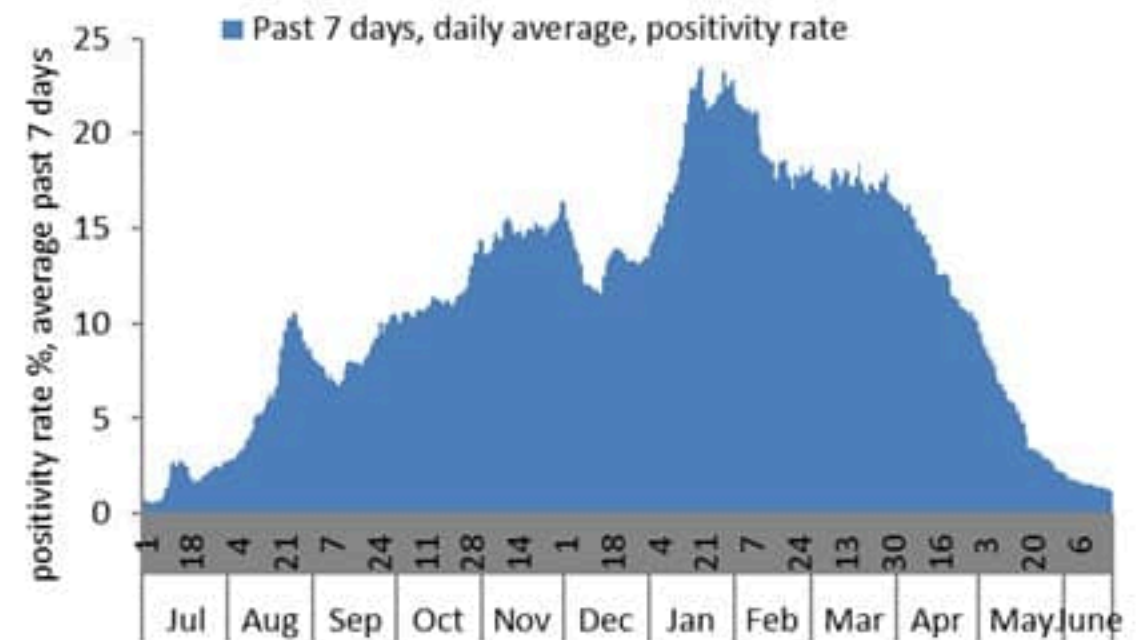
نسبة الفحوصات المحلية لكل مئة ألف نسمة
Testing rate (/100000)



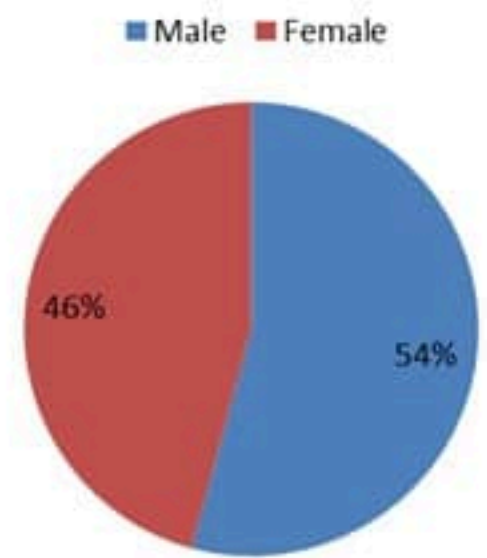
نسبة الوفيات لكل مئة ألف نسمة
Mortality rate (/100000)



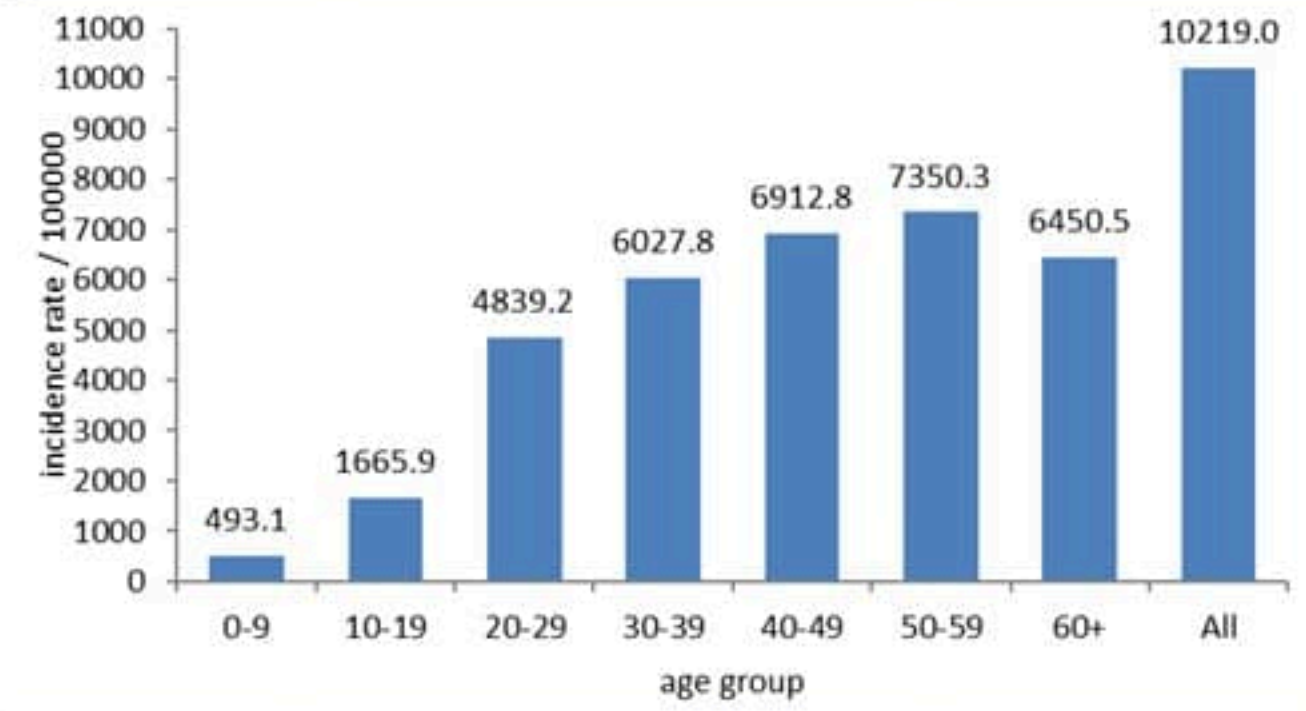
النسبة المئوية للفحوصات المحلية الإيجابية
Positivity rate (%)



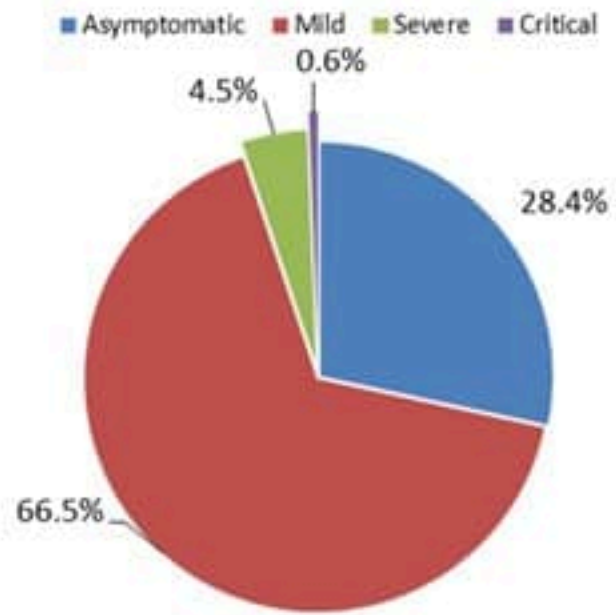
توزيع الحالات حسب الجنس
Case distribution by gender (%)



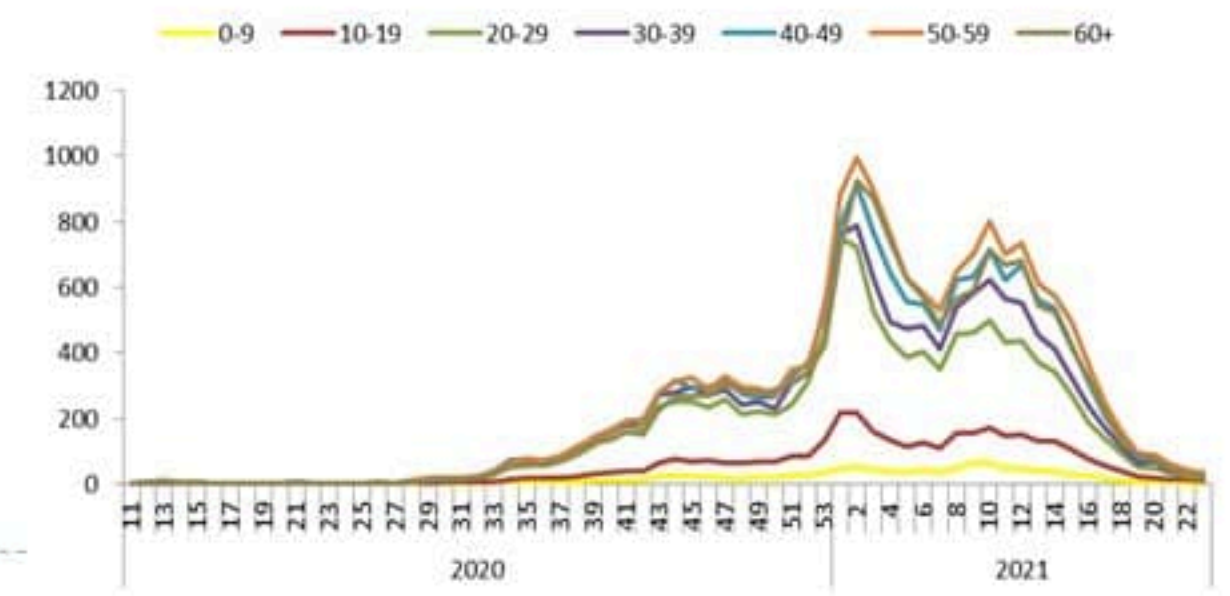
نسب الحدوث التراكمية حسب الفئة العمرية (لكل مئة ألف نسمة)
Age-specific cumulative incidence rate (/100000) 2



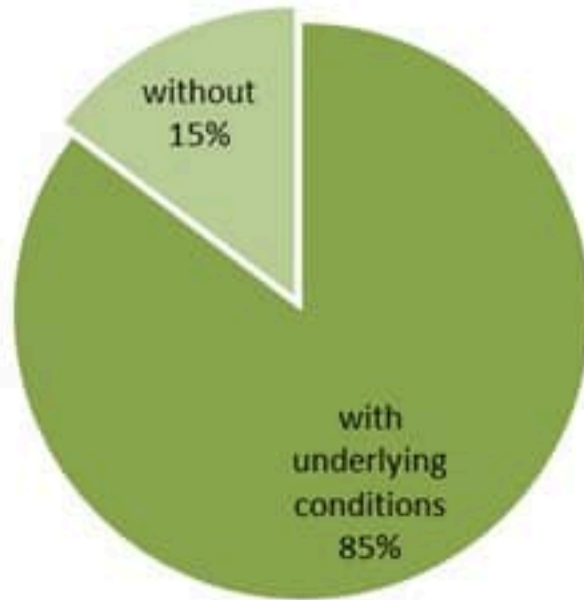
توزيع الحالات حسب المرض (%)
Case distribution by severity (%)



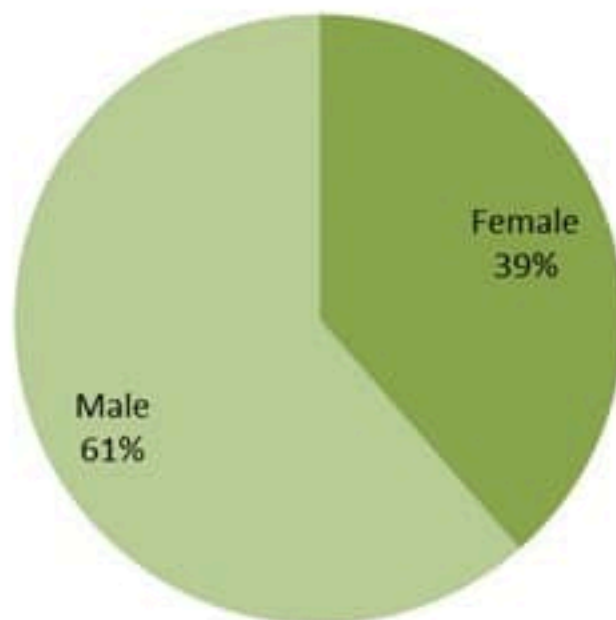
نسبة الحدوث حسب العمر والاسبوع (لكل مئة ألف نسمة)
Age specific incidence rate by age group and week (/100000)



توزيع الوفيات حسب وجود امراض مزمنة او ظروف صحية (%)
Deaths by presence of underlying conditions (%)



توزيع الوفيات حسب الجنس (%)
Deaths by sex (%)



جدول خصائص الوفيات
Distribution of deaths by age group

وجود امراض مزمنة او وضع صحي خاص Underlying conditions	نسبة الامتة % Case fatality %	عدد حالات الوفاة Number of deaths	الفئة العمرية Age group
8	0.08	9	0-9
15	0.04	16	10-19
30	0.04	42	20-29
91	0.13	132	30-39
228	0.45	346	40-49
640	1.23	813	50-59
1348	3.88	1606	60-69
2000	9.44	2264	70-79
2305	18.14	2591	80+
6665	1.44	7819	Total المجموع

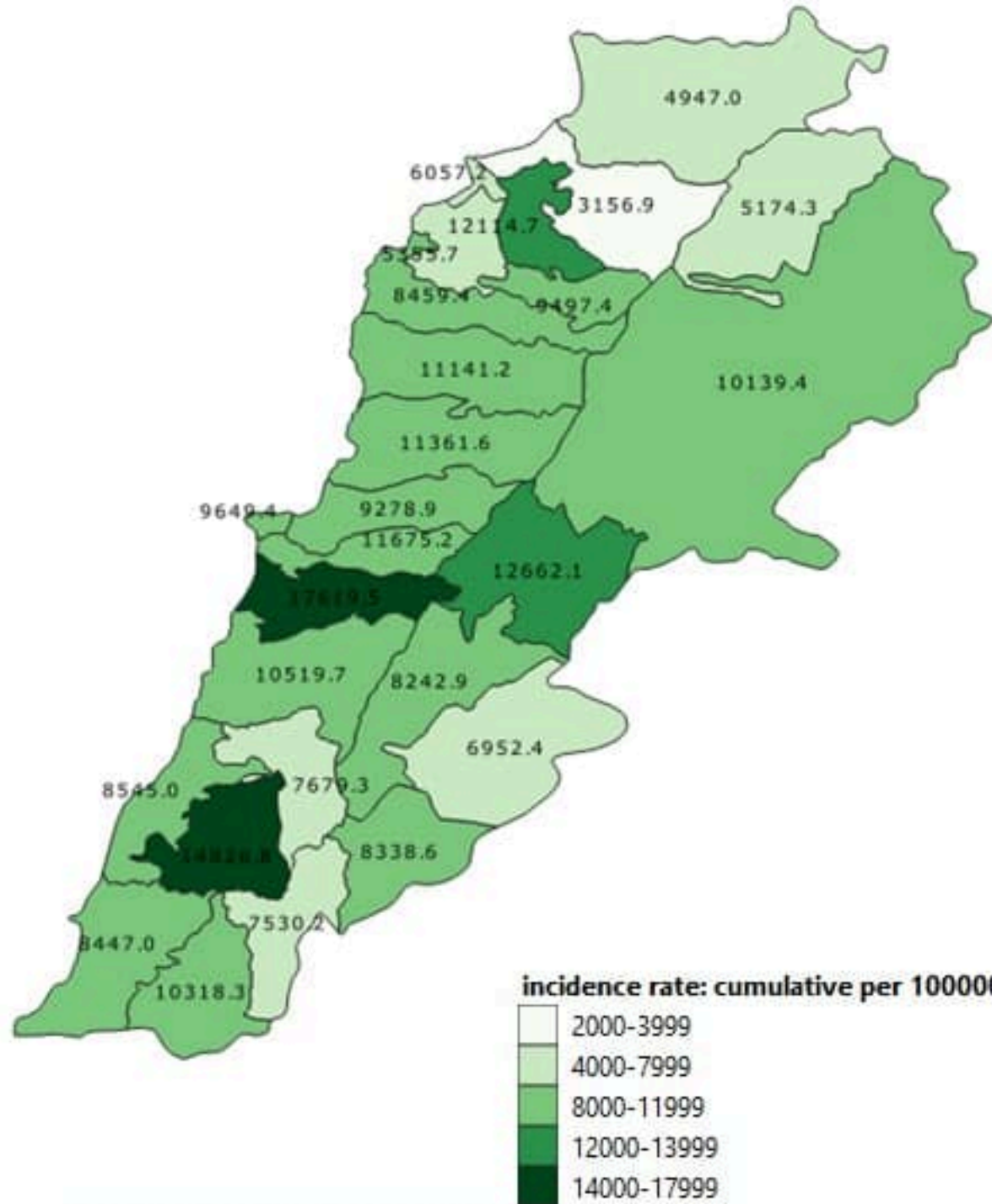
جدول حالات الوفاة المسجلة خلال 24 ساعة المنصرمة والمتبنة
Line list of confirmed covid-19 deaths for the past 24 hours

#	المستشفى	السكن (القضاء)	الجنس	العمر (سنة)	وجود امراض مزمنة
1	مار جاورجيوس - الروم	المتن	أنثى	60	نعم
2	تبين الحكومي	بنت جبيل	ذكر	64	كلا
3	راغب حرب	بيروت	ذكر	66	نعم
4	رياق	زحلة	أنثى	81	كلا

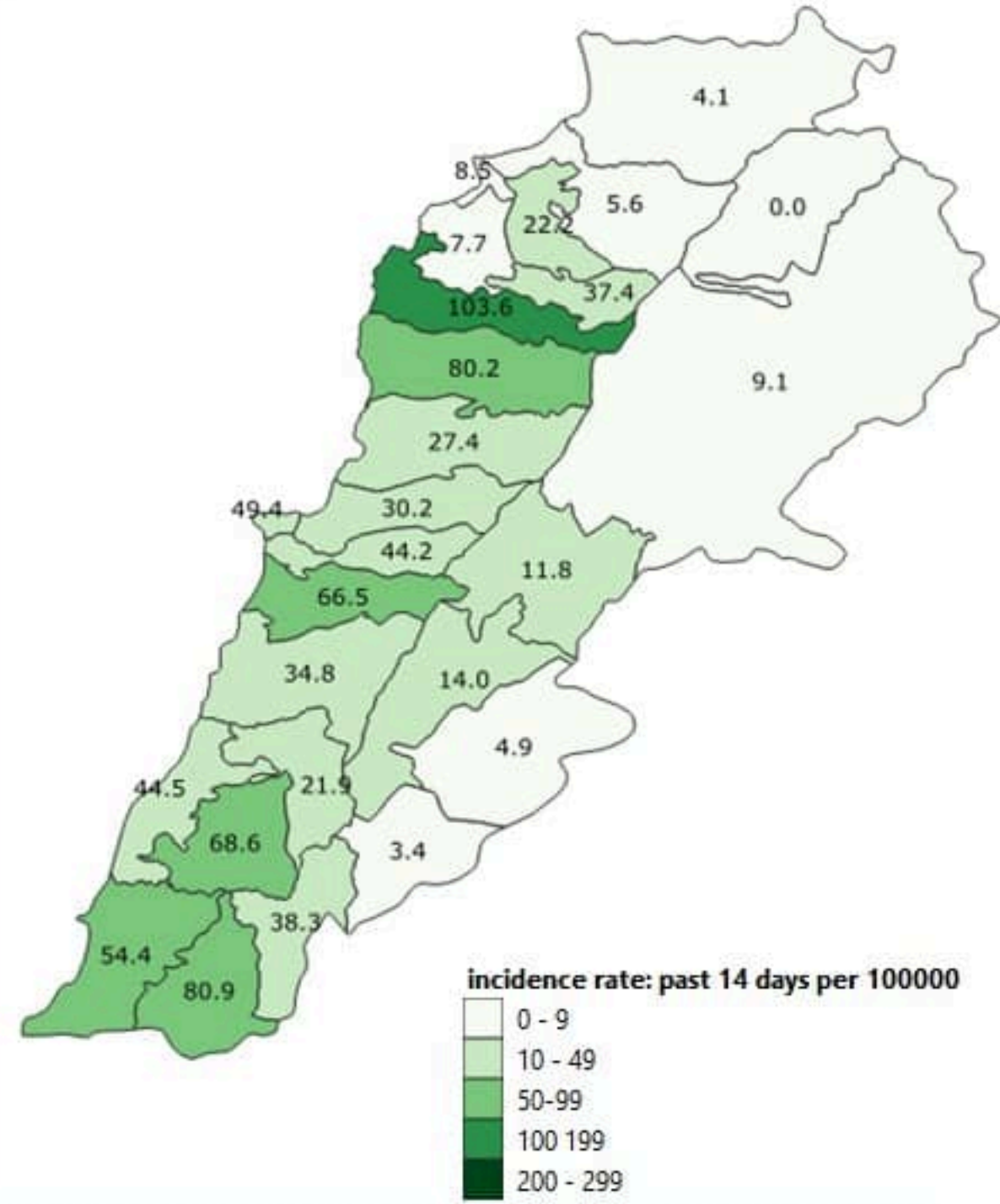
بيروت	عاليه	بلت جبيل
عين المريسة	1	2
الحمرا (بيروت)	1	4
مار الياس	1	2
الاوليسكو	1	1
المزرعة (بيروت)	1	
البسطا فوقا	1	3
الطريق الجديدة	3	2
الأشرفية (بيروت)	2	1
قيد التحق	3	
بعيدا		1
الشيخ	4	1
الجناح	2	
بيير حسن	1	1
فرن الشباك	1	1
برج البراجنة	2	
المريجة (بعيدا)	4	1
بعيدا	2	
الحازمية (بعيدا)	1	1
الحدث	7	1
المتن		
سن الفيل	1	8
البوشرية	1	1
الروضة (بوشرية)	1	1
الدكوانة	1	2
برمانا (المتن)	1	1
قيد التحق	1	3
الشوف		
الناعمه	1	1
يتلون	1	
		1



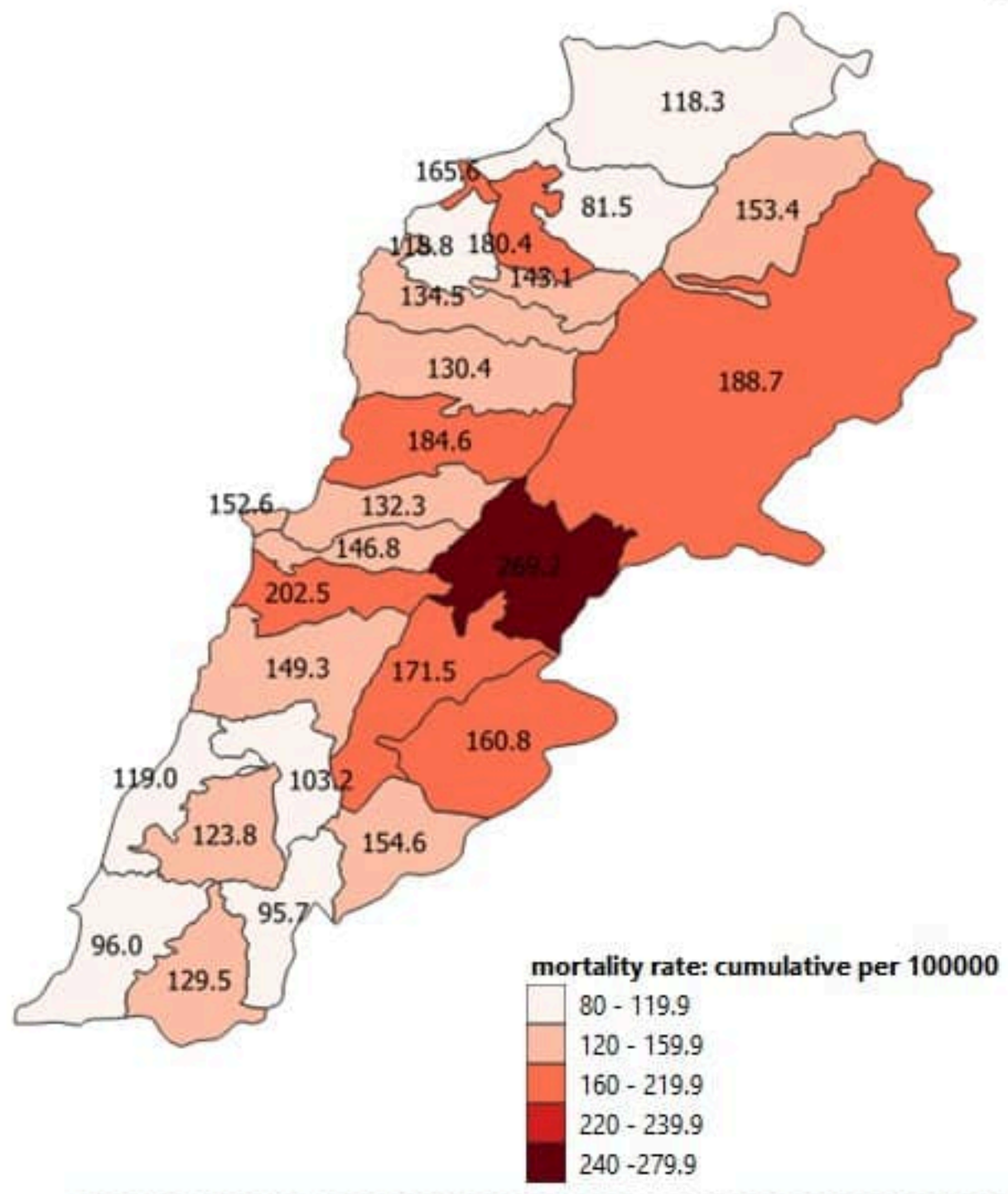
نسب الحدوث التراكمية لكل مئة ألف نسمة
Cumulative incidence rate / 100000



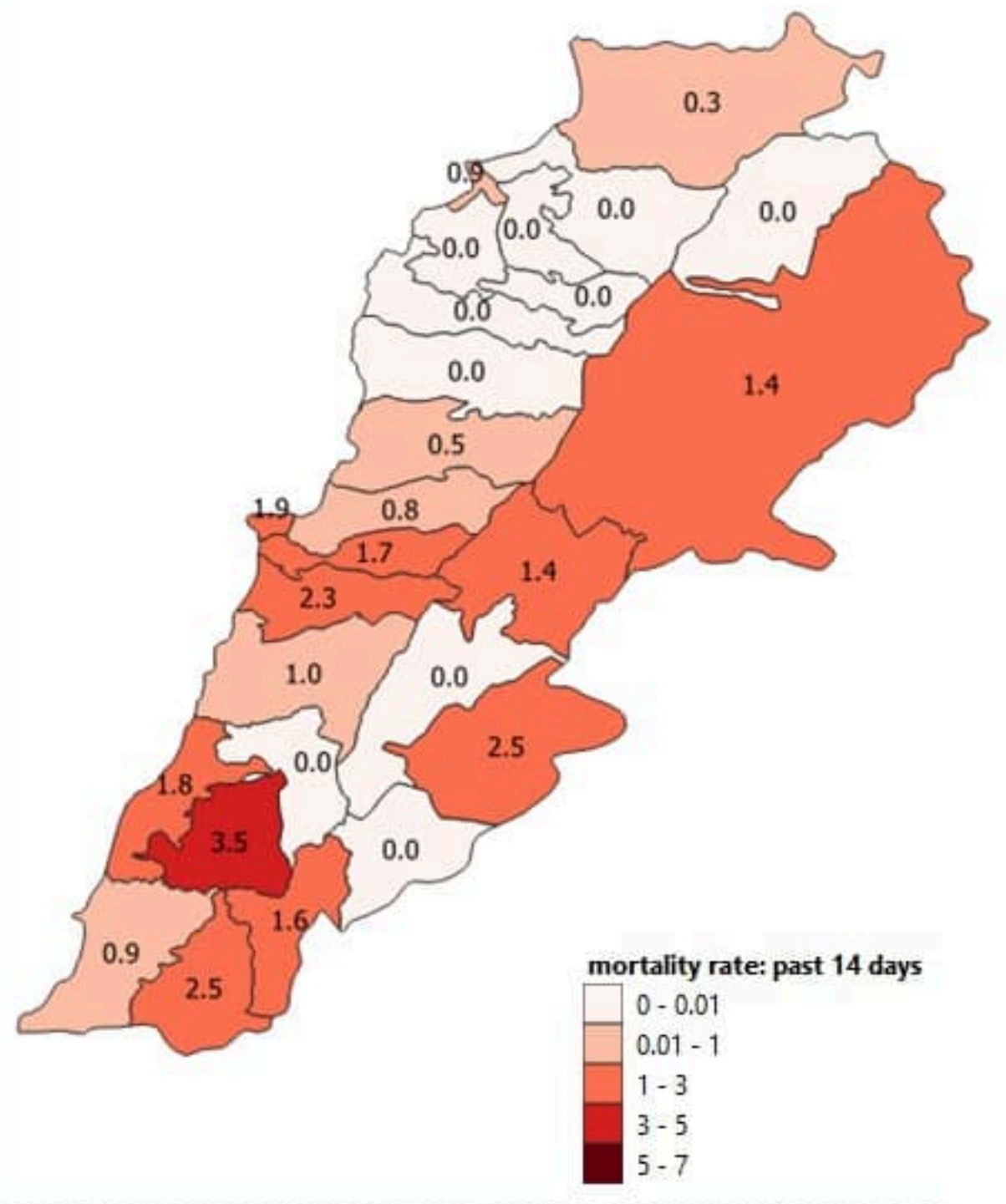
نسب الحدوث لـ 14 الأيام الماضية لكل مئة ألف نسمة
14-day incidence rate / 100000

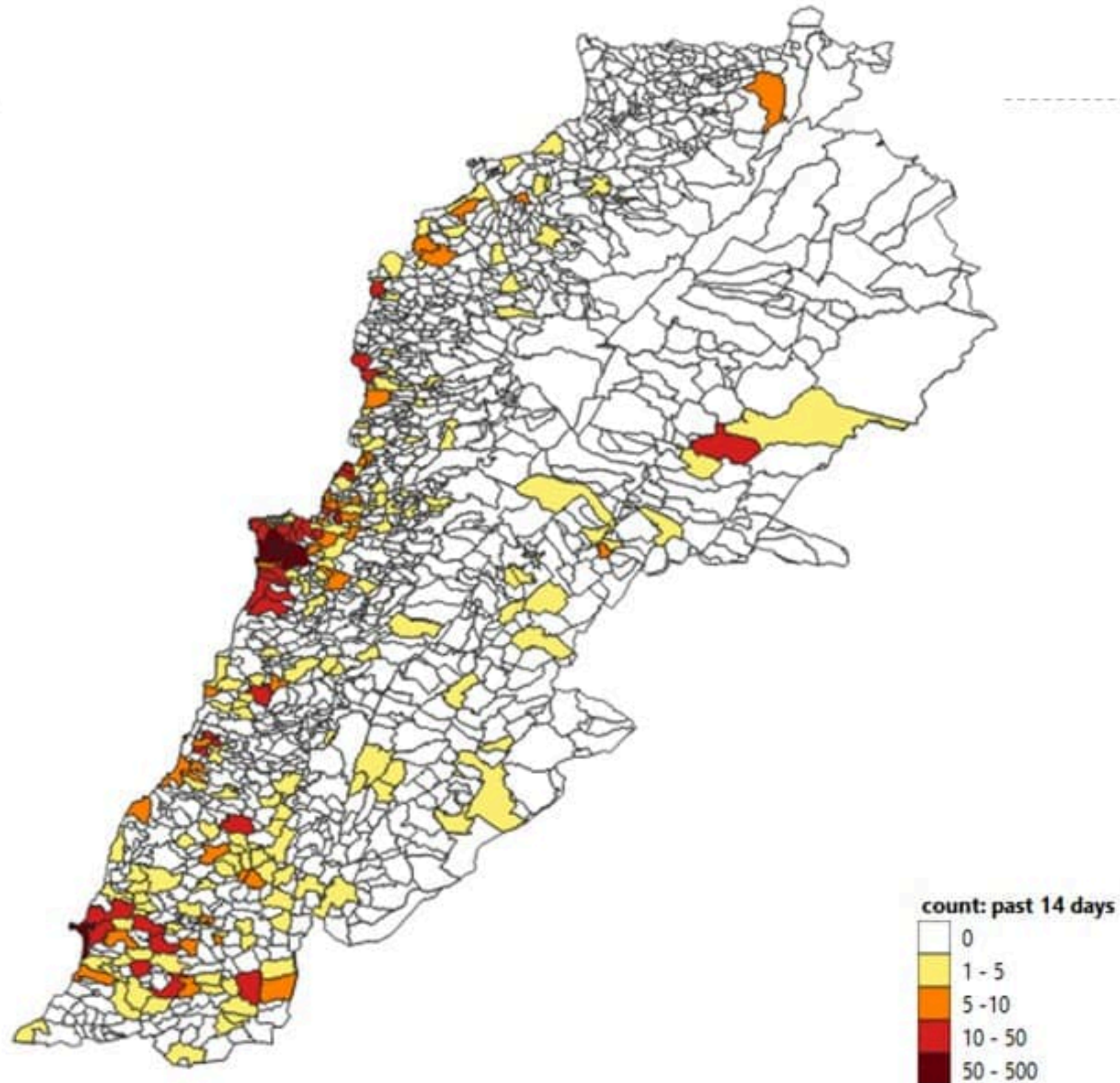


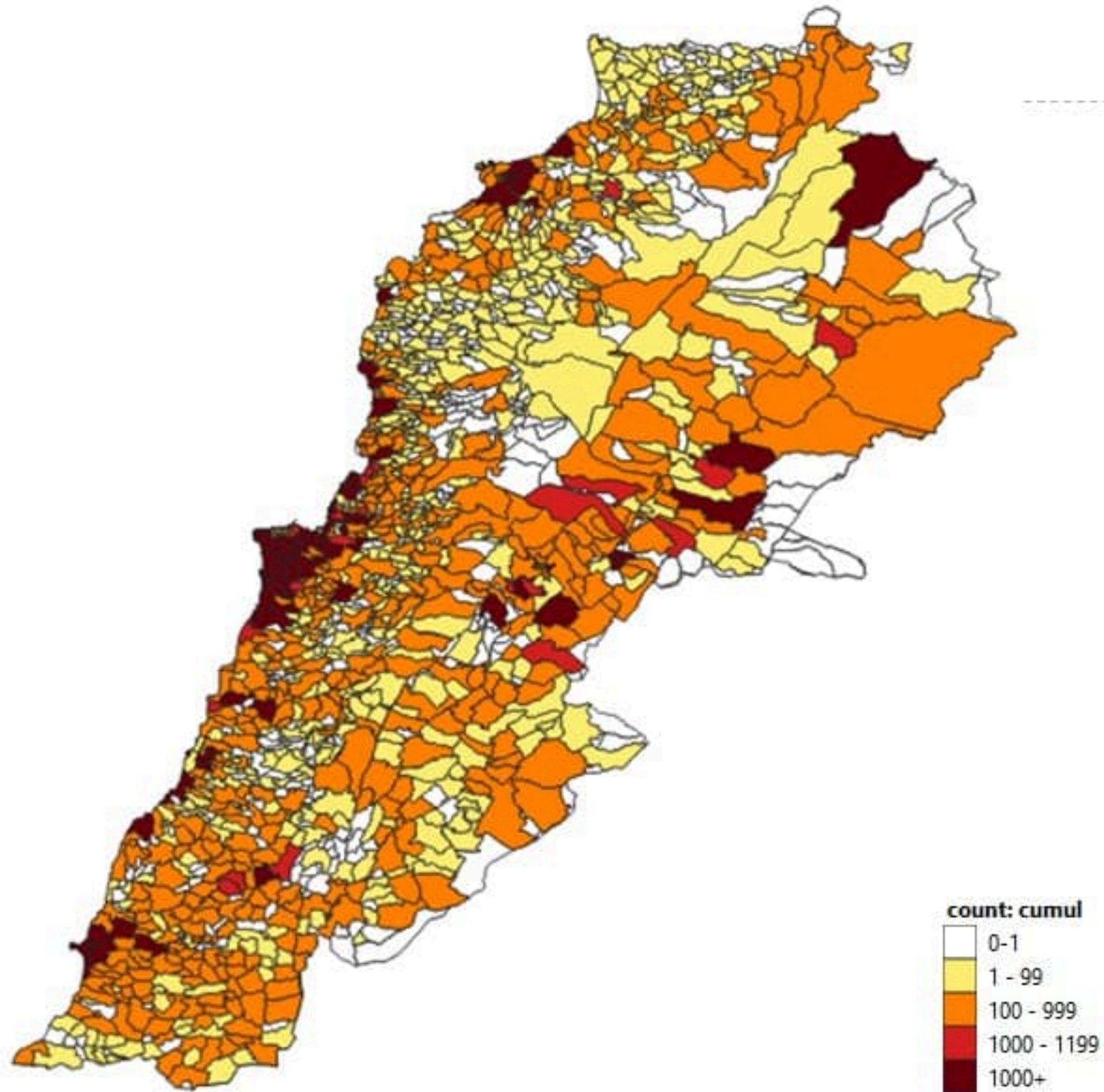
نسب الوفيات التراكمية لكل مئة ألف نسمة
Cumulative mortality rate /100000



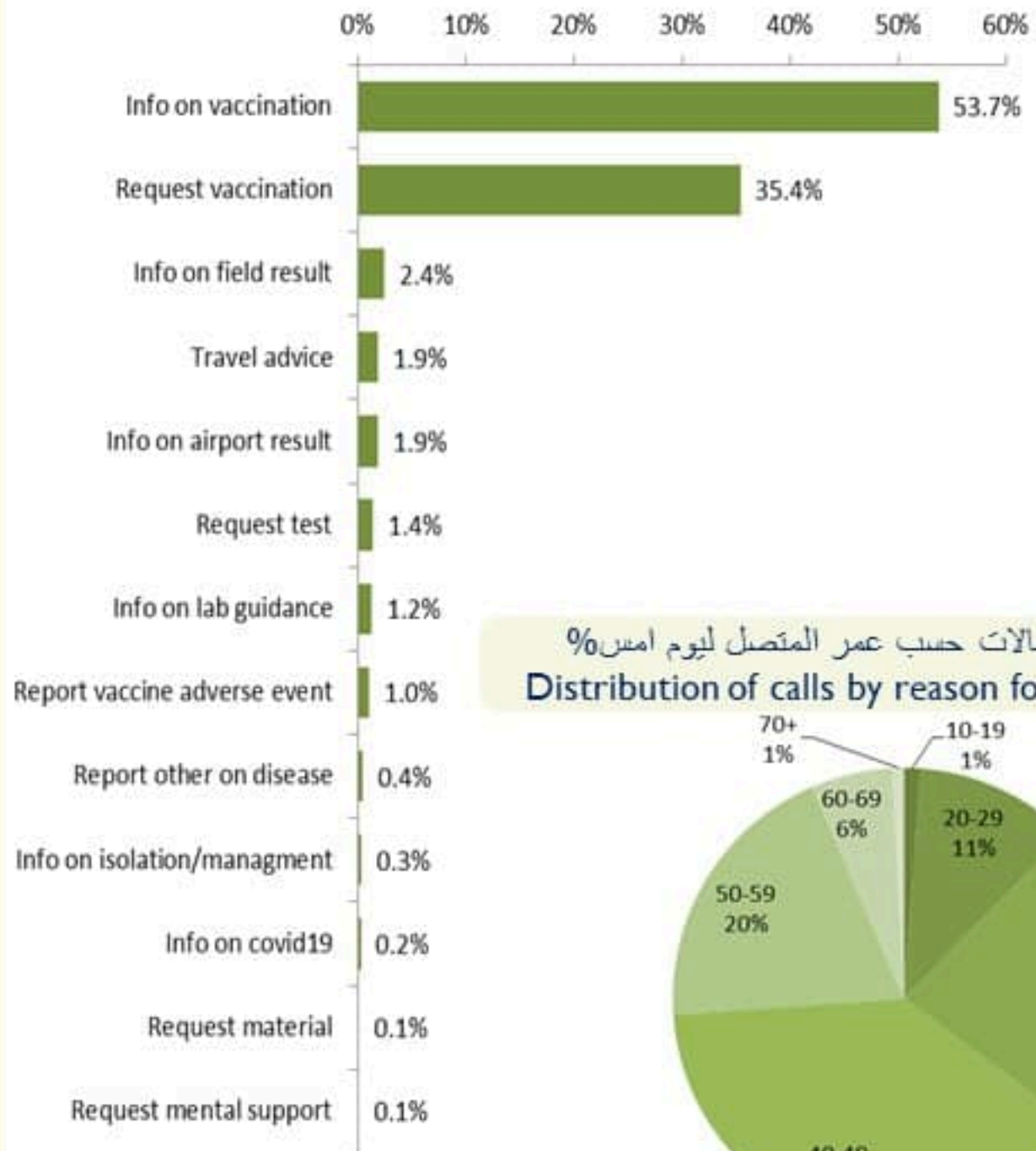
نسب الوفيات لـ 14 الأيام الماضية لكل مئة ألف نسمة
14-day mortality rate /100000



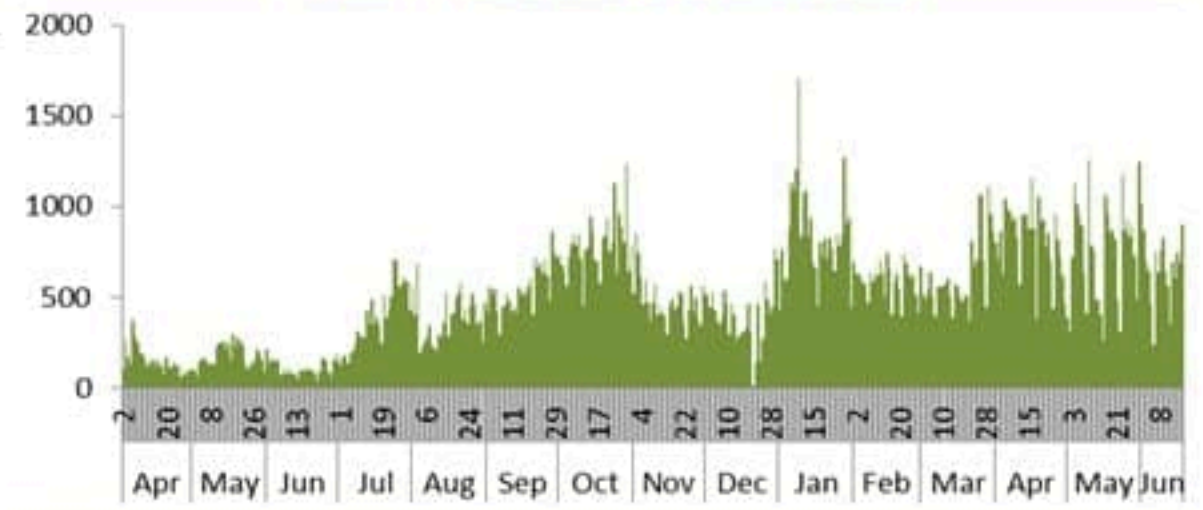




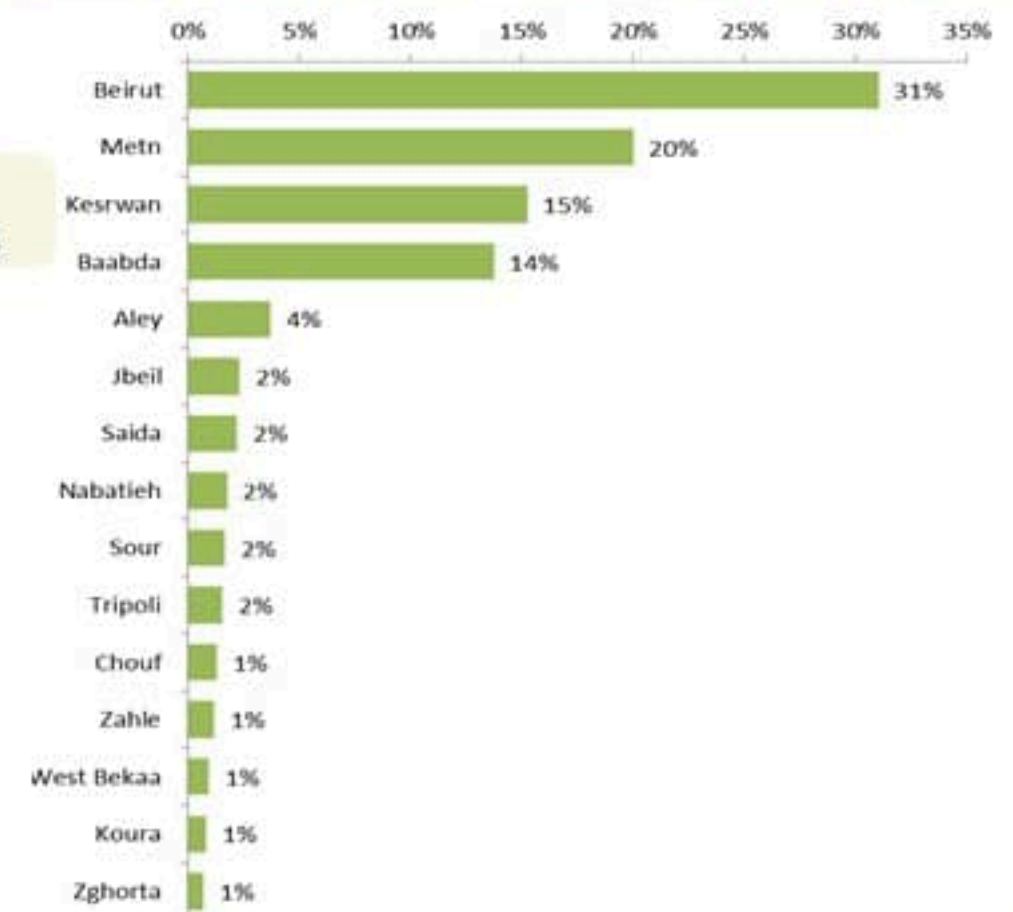
توزيع الاتصالات حسب سبب الاتصال ليوم امس %
Distribution of calls by reason of call for past day %



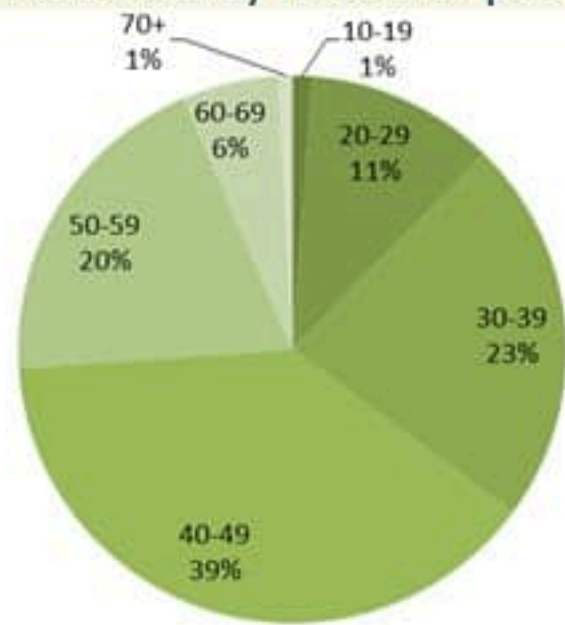
عدد الاتصالات المجاب عليها حسب اليوم
Number of answered calls by day



توزيع الاتصالات حسب قضاء السكن للمتصل ليوم امس %
Distribution of calls by caza of residence for past day %



توزيع الاتصالات حسب عمر المتصل ليوم امس %
Distribution of calls by reason for past day %

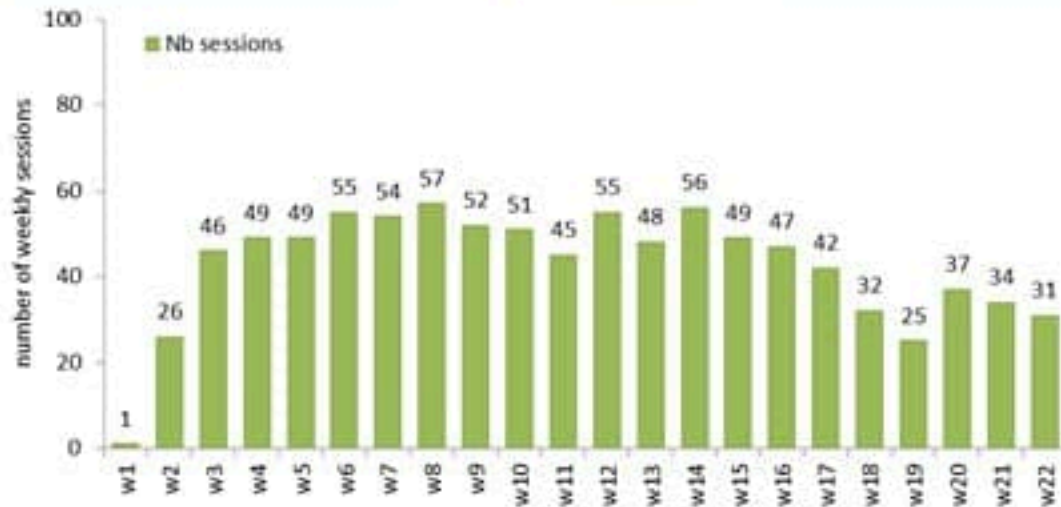




Newly reported and cumulative COVID-19 confirmed cases and deaths, by Mohafaza, as 19 June 2021

Mohafaza	Cases			Deaths		
	New cases in last 7 days	Change in new cases in last 7 days	Cumulative cases	New deaths in last 7 days	Change in new deaths in last 7 days	Cumulative deaths
Beirut	138	+34%	46909	4	-20%	742
Mount Lebanon	362	-21%	225496	9	-36%	3016
North	55	-39%	50061	0	-100%	1088
Akkar	5	-38%	15512	0	-100%	371
Beqaa	14	-50%	39490	1	-67%	828
Baalbeck Hermel	8	-56%	31959	0	-100%	638
South	137	-32%	59287	7	+250%	750
Nabatieh	56	-57%	36036	4	0%	386
Lebanon	848	-23%	543371	25	-31%	7819

الفحوصات الميدانية - عدد الأنشطة الميدانية حسب الأسبوع Weekly field activities



توزيع عدد العينات حسب مكان الاعتيان / Samples distribution

أسبوع 22 Week 22	أسبوع 21 Week 21	الاعتيان / Samples
7498 (88%)	7808 (89%)	الاعتيان في المستشفيات الحكومية Gov hospitals
994 (12%)	1005 (11%)	الاعتيان الميداني Field sites
8492 (100%)	8813 (100%)	مجموع العينات في القطاع العام Total samples in public sector

الفحوصات الميدانية - آلية العمل / Field Testing Methodology

تشمل فحوصات القطاع العام، الاعتيان في المستشفيات الحكومية والاعتيان عبر الفرق الميدانية. ويهدف الاعتيان الميداني تعزيز القدرة على الكشف عن الحالات الجديدة بغيّة عزلها للحد من انتشار الفيروس.

وتستهدف الى توفير الفحص للحالات المشتبهة (حالات تظهر عوارض مرضية) والمخالطين المقربين.

يتم تسجيل المستفيدين عبر الخط الساخن للوزارة (1787)، او عبر البلديات المشاركة او عبر اقسام طبابة القضاء.

ويتم اجراء الفحوصات في مختبرات الجامعة اللبنانية (الحدث وطرابلس) والمستشفيات الحكومية والمركز الوطني للانفلونزا في مستشفى رفيق الحريري الجامعي. وتشمل الفحوصات المخبرية: فحص PCR.

الفحوصات الميدانية - التغطية الجغرافية: 20 قضاء (78%)

الفحوصات الميدانية - الأنشطة الميدانية / Field Testing Activities

أسبوع 22 Week 22	أسبوع 21 Week 21	الأنشطة الميدانية Field sites
31	34	العدد الاجمالي Total number
10	10	الأنشطة الميدانية مع Drive thru

الفحوصات الميدانية - عدد العينات ونسبة الإيجابية حسب الأسبوع Weekly field samples and positivity rates



شكر خاص للشركاء في الأنشطة الميدانية:

- البلديات: بلدية بيروت وبلديات أفضية جزين، صيدا، بنت جبيل، زغرتا، المنية الضنية، حاصبيا، المتن، الشوف وبيداء، البترون، الكورة، بعلبك
- الجمعيات غير الحكومية: الهيئة الصحية الإسلامية، عامل، IOCC، أطباء بلا حدود، الصليب الأحمر اللبناني، Relief International
- المؤسسات الأممية: UNHCR
- المستشفيات: راشيا الحكومي، سيدة زغرتا، المنية الحكومي، بعلبك الحكومي



Let us try to solve the double puzzle

First, you need to unscramble clue words.

Then, you need to use letters from those clue words to decode the final word/phrase.

ERFVE	<input type="text"/> <input type="text"/> <input type="text"/> <input type="text"/> <input type="text"/> <input type="text"/>
	13
GOHCU	<input type="text"/> <input type="text"/> <input type="text"/> <input type="text"/> <input type="text"/>
	1 2
YNADPES	<input type="text"/> <input type="text"/> <input type="text"/> <input type="text"/> <input type="text"/> <input type="text"/> <input type="text"/>
	14
DCEAAEHH	<input type="text"/> <input type="text"/> <input type="text"/> <input type="text"/> <input type="text"/> <input type="text"/> <input type="text"/> <input type="text"/>
ALMAYIG	<input type="text"/> <input type="text"/> <input type="text"/> <input type="text"/> <input type="text"/> <input type="text"/> <input type="text"/>
	10 4
HRTRGLAIAA	<input type="text"/> <input type="text"/> <input type="text"/> <input type="text"/> <input type="text"/> <input type="text"/> <input type="text"/> <input type="text"/> <input type="text"/> <input type="text"/> <input type="text"/>
	6
LHCSIL	<input type="text"/> <input type="text"/> <input type="text"/> <input type="text"/> <input type="text"/> <input type="text"/>
	9 11 25
UAIETGF	<input type="text"/> <input type="text"/> <input type="text"/> <input type="text"/> <input type="text"/> <input type="text"/> <input type="text"/>
	7
DREAHIRA	<input type="text"/> <input type="text"/> <input type="text"/> <input type="text"/> <input type="text"/> <input type="text"/> <input type="text"/> <input type="text"/>
	5 8
MITOINVG	<input type="text"/> <input type="text"/> <input type="text"/> <input type="text"/> <input type="text"/> <input type="text"/> <input type="text"/> <input type="text"/>
	3 12

<input type="text"/> <input type="text"/> <input type="text"/> <input type="text"/> <input type="text"/>
1 2 3 4 5
<input type="text"/> <input type="text"/> K <input type="text"/> <input type="text"/>
6 7 8
<input type="text"/> <input type="text"/> <input type="text"/> <input type="text"/> <input type="text"/> <input type="text"/> <input type="text"/> <input type="text"/>
9 10 11 12 13 14 15

You can send your answer at: "esuquiz2021@gmail.com" and specify as Subject: "Quiz 19 June 2021"