



1214

للقاح



1787

للكوفيد

ترصد عدوى الكوفيد 19 في لبنان

17 أيار 2021

الجمهورية اللبنانية
وزارة الصحة العامة



التلقيح ضد الكوفيد 19

(المصدر: قاعدة بيانات Impact)



ما تنسى تتسجل لنيل اللقاح!

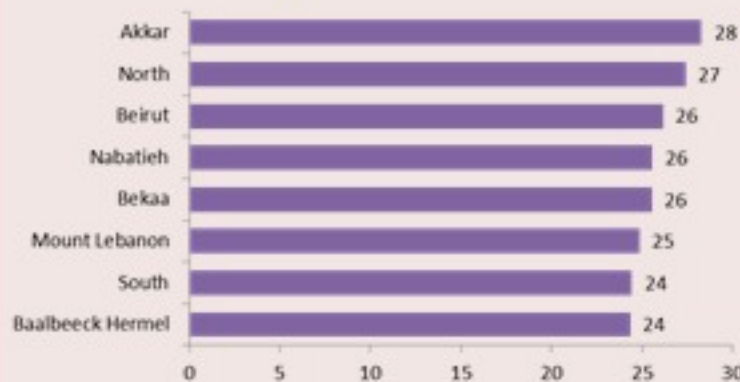
COVAX.MOPH.GOV.LB

نسبة تلبية التلقيح حسب العمر
(عدد الملقحين على عدد المسجلين)



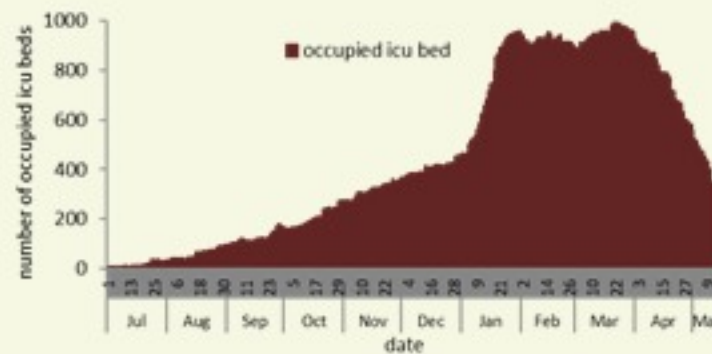
نسبة تلبية التلقيح حسب محافظة السكن
(عدد الملقحين على عدد المسجلين)

% delivery coverage



الفحوصات	عن السبت	عن الأحد
عدد الفحوصات	12336	10927
عدد الفحوصات المحلية	6985	5971
عدد فحوصات PCR في المطار	4894	4388
عدد فحوصات PCR للحدود	457	290
عدد فحوصات Antigen	-	278
إيجابية فحوصات PCR	301	195
إيجابية فحوصات Antigen	6	6
مؤشرات الفحوصات	خلال 14 يوم الأخيرة	
نسبة الفحوصات المحلية لكل 100000	2237	
إيجابية فحص PCR لكل مئة فحص	6%	

حالات الاستشفاء في العناية الفائقة حسب اليوم



الاستشفاء	عن السبت	عن الأحد
حالة استشفاء	630	577
حالة في العناية المركزه	343	323
حالة مع تنفس اصطناعي	106	99

الحالات	ليوم امس (الأحد)	التراكمي
عدد الحالات المثبتة	201	535954
عدد الحالات المحلية	195	530528
عدد الحالات الوافده	6	5426
عدد حالات الوفاة	11	7631
عدد حالات القطاع الصحي	0	2697
عدد الحالات المكرره	32	-
عدد حالات الشفاء	-	500872
عدد الحالات النشطة	خلال 14 يوم الأخيرة	7497
نسبة الحدوث المحلية لكل 100000	141	
نسبة الحدوث المحلية لكل 10000	5	

حالات الوفاة ونسب الوفيات حسب اليوم



الخطوط الساخنة	ليوم امس	التراكمي
اتصالات (1) 1787	258	206767
اتصالات 1214	1701	140897

17 May 2021

1787
for
Covid

1214
for
Vaccine



COVID-19 Vaccination (source: Impact database)

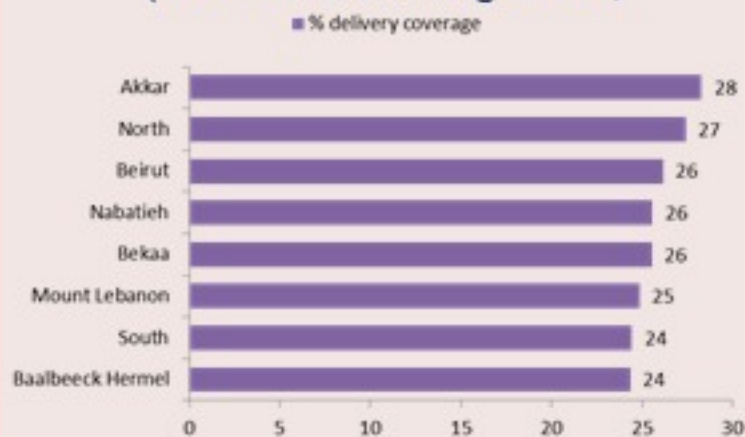


Remember to register for vaccine
COVAX.MOPH.GOV.LB

Delivery rate by age group (vaccinated over registered)



Delivery rate by mohafaza (vaccinated over registered)



Testing	Saturday	Sunday
All tests	12336	10927
Local PCR tests	6985	5971
Airport PCR tests	4894	4388
Border PCR tests	457	290
Antigen tests	-	278
Positive by PCR	301	195
Positive by Antigen	6	6
Indicators	Past 14 days	
Local testing rate / 100000	2237	
Local positivity PCR test	6%	

ICU bed occupancy per day



Hospital admission	Saturday	Sunday
Occupied hospital beds	630	577
Occupied ICU beds	343	323
Mechanical ventilation	106	99

Cases	Past Day	Cumulative
Confirmed cases	201	535954
Confirmed local cases	195	530528
Confirmed imported	6	5426
Deaths	11	7631
Cases in healthcare	0	2697
Duplicate cases	32	-
Remission	-	500872
Indicators	Past 14 days	
Active cases	7497	
Local incidence rate /100000	141	
Mortality rate /100000	5	

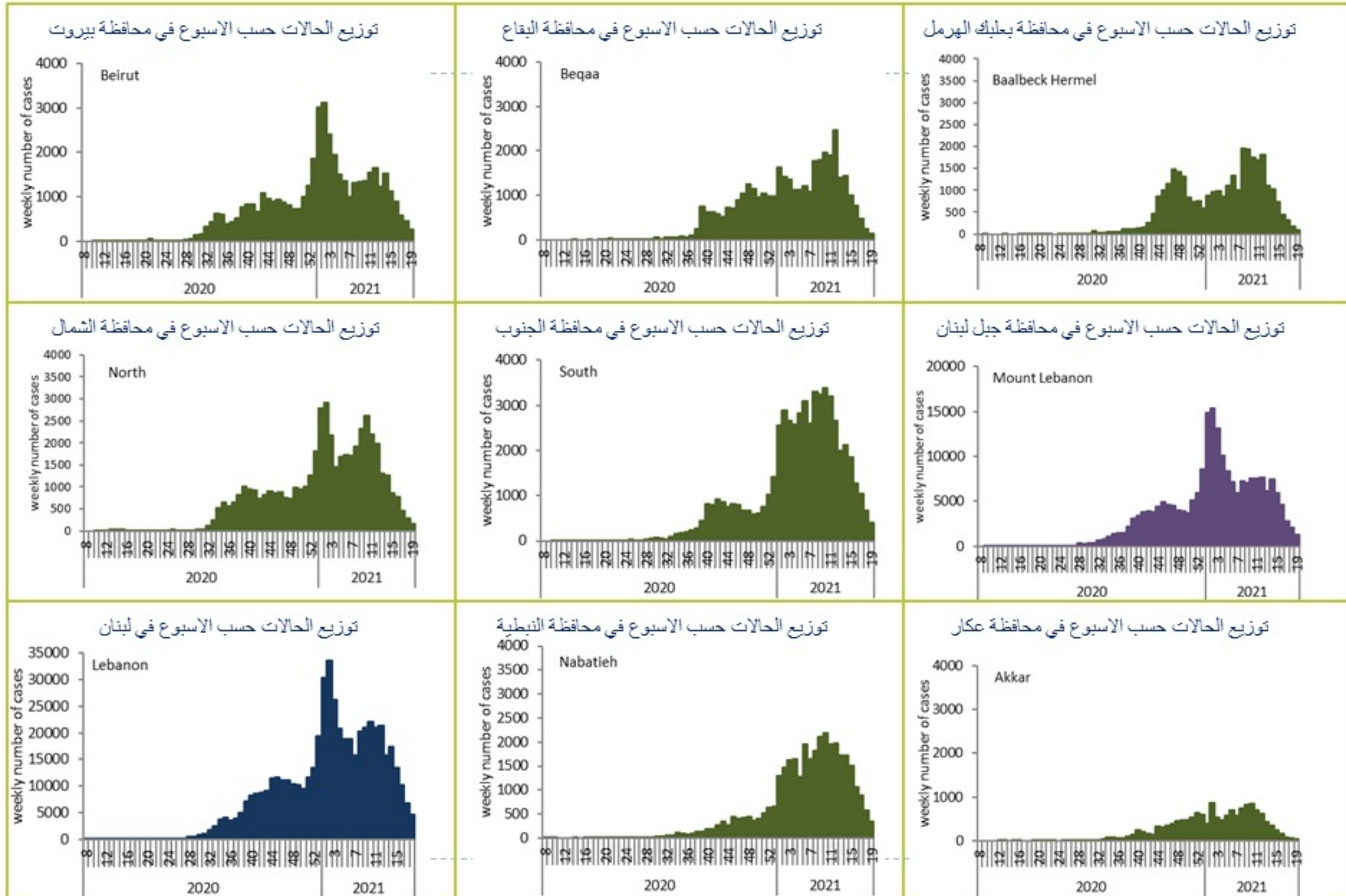
Deaths and mortality rate per day



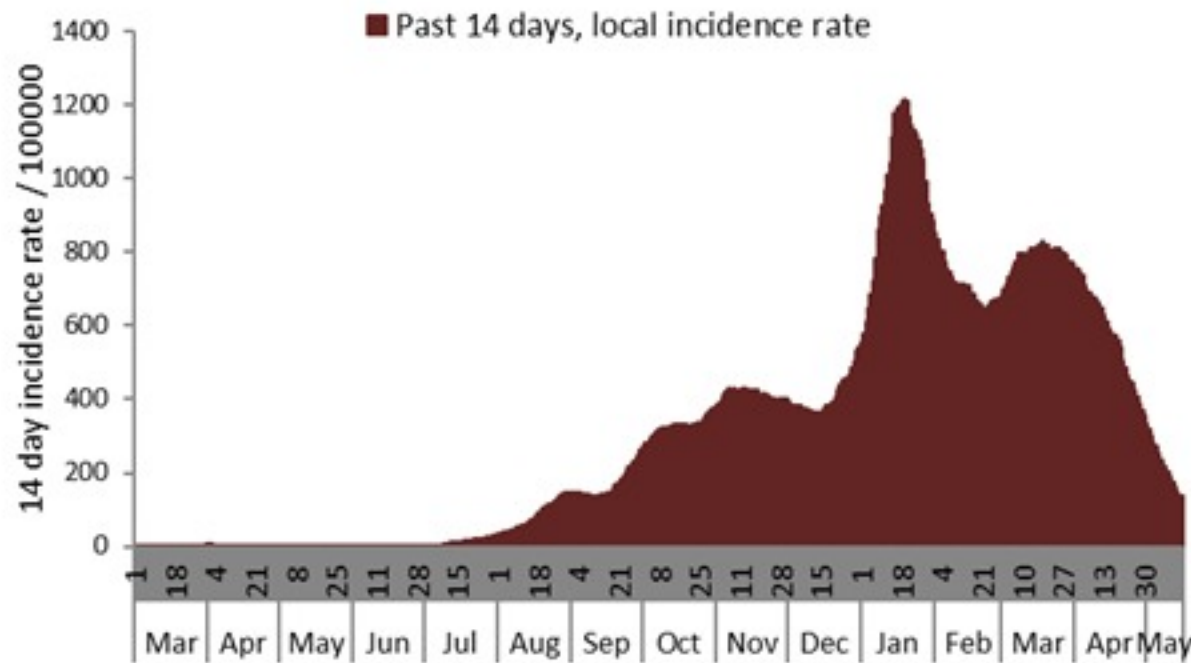
Call centers	Past day	Cumulative
Answered 1787 (I)	258	206767
Answered 1214	1701	140897



Caza	نسبة الوفيات / Mortality rate		نسبة الحدوث / Incidence rate		يوم امس / Past day				التراكمي / Cumulative							القضاء
	للايام 14 الأخيره / Past 14 days	التراكمي / Cumulative	للايام 14 الأخيره / Past 14 days	التراكمي / Cumulative	غير الوافده Local /	الوافده Travel	الوفيات Deaths	الحالات Cases	الشفاء Remission	الشفاء الزمني Time remission	الشفاء المخبري Lab- remission	غير الوافده Local /	الوافده Travel	الوفيات Deaths	الحالات Cases	
	/100000	/100000	/100000	/100000												
Beirut	6	149	153	9473	28	0	4	28	42,862	42,700	162	45,202	848	723	46,050	بيروت
Baabda	5	143	147	11494	18	0	2	18	71,079	71,000	79	75,163	474	939	75,637	بعيدا
Metn	4	131	139	9170	35	0	0	35	54,508	54,374	134	57,943	344	833	58,287	المتن
Chouf	7	140	173	10389	5	0	1	5	20,175	20,151	24	21,661	122	294	21,783	الشوف
Aleyh	5	195	307	17319	17	0	0	17	28,185	28,163	22	30,183	269	342	30,452	عاليه
Kesrwan	6	180	177	11238	5	0	0	5	22,411	22,340	71	24,027	141	388	24,168	كسروان
Jbeil	5	129	155	10940	0	0	0	0	11,180	11,132	48	11,949	48	142	11,997	جبيل
Tripoli	7	163	41	6022	2	0	1	2	19,235	19,215	20	20,273	201	553	20,474	طرابلس
Koura	4	139	154	9385	0	0	0	0	6,538	6,527	11	6,962	55	104	7,017	الكوره
Zghorta	3	182	97	12055	0	0	1	0	8,724	8,670	54	9,169	52	139	9,221	زعرتا
Batroun	2	131	125	8196	0	0	0	0	4,212	4,198	14	4,495	15	72	4,510	البترون
Akkar	4	117	35	4924	4	0	1	4	14,656	14,603	53	15,369	67	367	15,436	عكار
Becharreh	12	119	35	5678	0	0	0	0	1,346	1,289	57	1,479	2	31	1,481	بشري
Minieh Danieh	1	81	19	3218	1	0	0	1	6,527	6,511	16	6,860	49	174	6,909	المنية الضنية
Zahleh	9	263	107	12530	5	0	0	5	25,866	25,838	28	27,364	150	578	27,514	زحلة
West Bekaa	6	167	128	8413	0	0	0	0	7,632	7,629	3	8,389	49	167	8,438	البقاع الغربي
Baalbeck	6	186	94	9956	4	0	0	4	26,798	26,786	12	28,273	111	530	28,384	بعبك
Hermel	3	153	18	5190	0	0	0	0	3,193	3,193		3,367	16	100	3,383	الهرمل
Rashaya	12	151	101	8120	0	0	0	0	2,889	2,888	1	3,270	13	61	3,283	راشيا
Saida	8	114	182	8367	12	0	0	12	25,017	25,003	14	27,045	242	373	27,287	صيدا
Sour	3	92	132	8088	15	0	1	15	25,865	25,846	19	27,502	306	316	27,808	صور
Jezzine	0	103	72	9178	0	0	0	0	2,636	2,632	4	2,926	8	33	2,934	جزين
Nabatieh	4	117	381	14384	3	0	0	3	18,300	18,292	8	20,190	151	165	20,341	النبطية
Bint Jbeil	7	127	318	9778	32	0	0	32	6,987	6,983	4	7,775	78	102	7,853	بنت جبيل
Marjeoun	8	94	187	7221	6	0	0	6	4,114	4,111	3	4,496	33	59	4,529	مرجعيون
Hasbaya	10	155	71	8339	0	0	0	0	2,258	2,258		2,411	70	46	2,481	حاصبيا
Unspecified					3	6	0	9	37,679	37,677	2	36,785	1,512	0	38,297	غير التحق
Lebanon	5	144	141	10080	195	6	11	201	500872	500009	863	530528	5426	7631	535954	لبنان



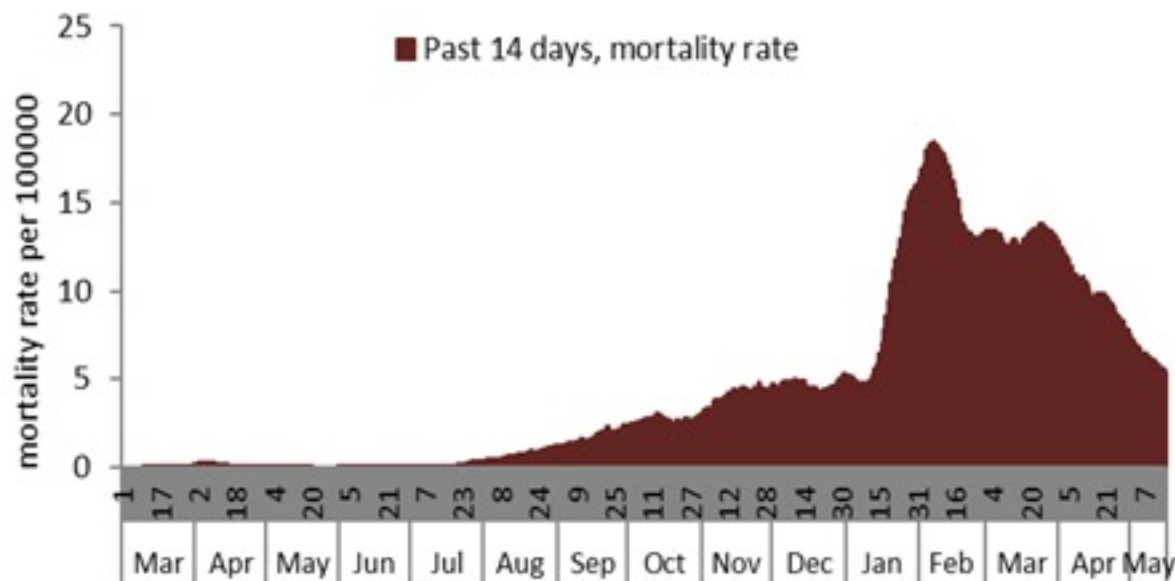
نسبة الحالات الجديدة لكل مئة الف نسمة خلال 14 يوم السابقة
Incidence rate for the 14 days (/100000)



نسبة الفحوصات المحلية لكل مئة الف نسمة خلال 14 يوم السابقة
Testing rate for the past 14 days (/100000)



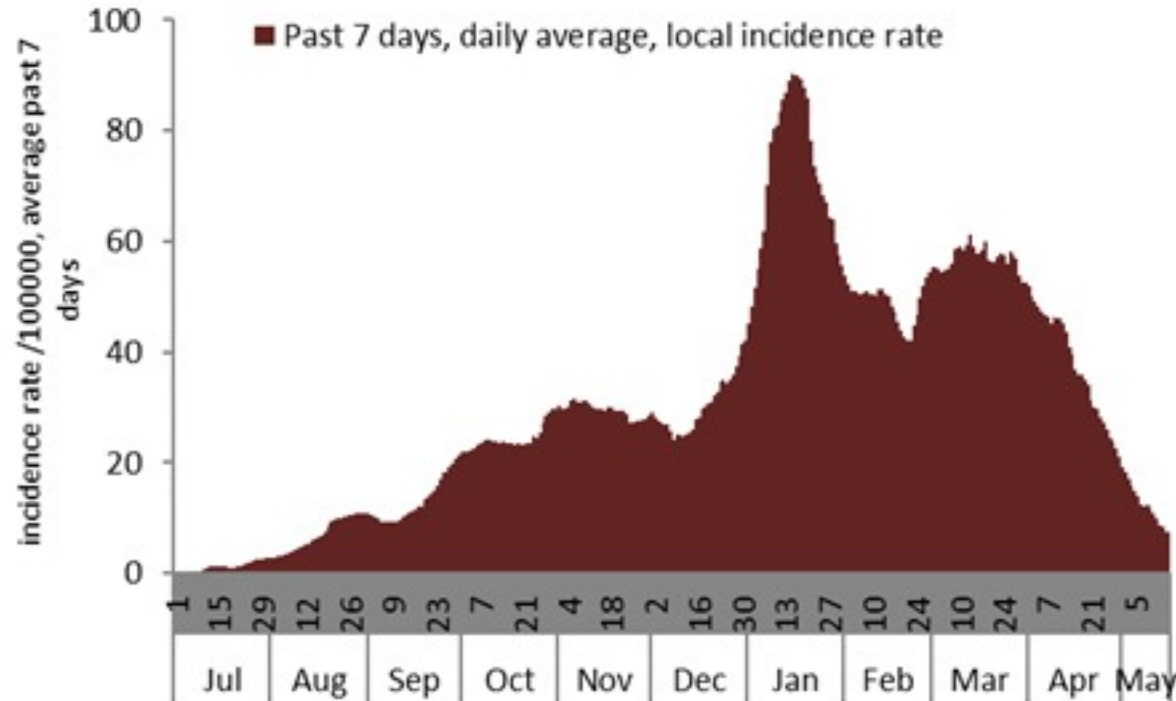
نسبة الوفيات لكل مئة الف نسمة خلال 14 يوم السابقة
Mortality rate for the past 14 days (/100000)



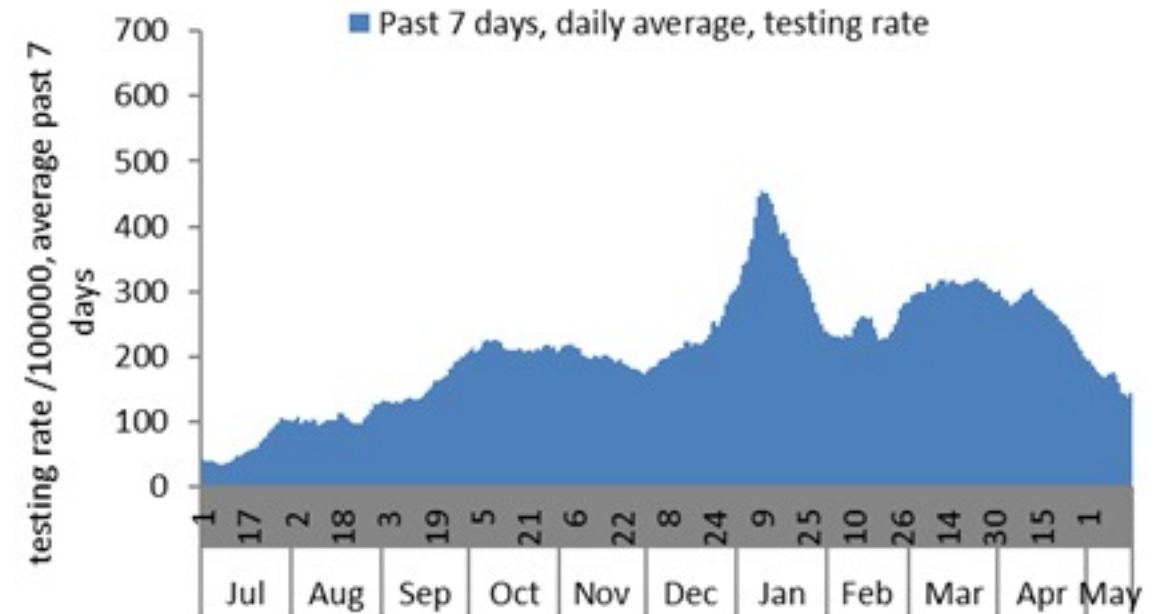
النسبة المئوية للفحوصات المحلية الإيجابية خلال 14 يوم السابقة
Positivity rate for the past 14 days (%)



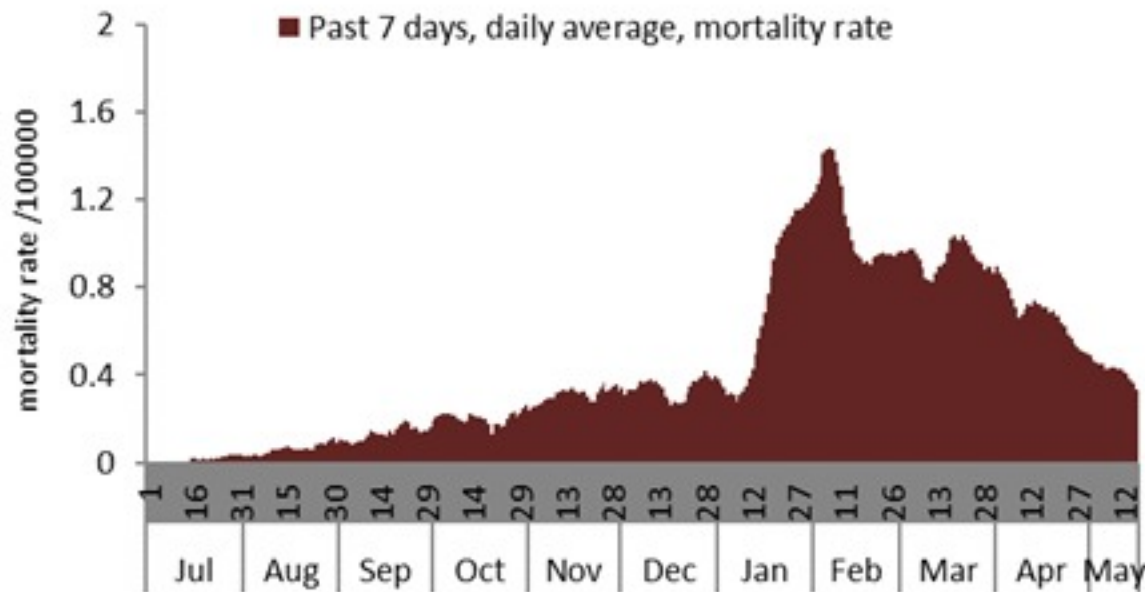
نسبة الحالات الجديدة لكل مئة ألف نسمة
Incidence rate s (/100000)



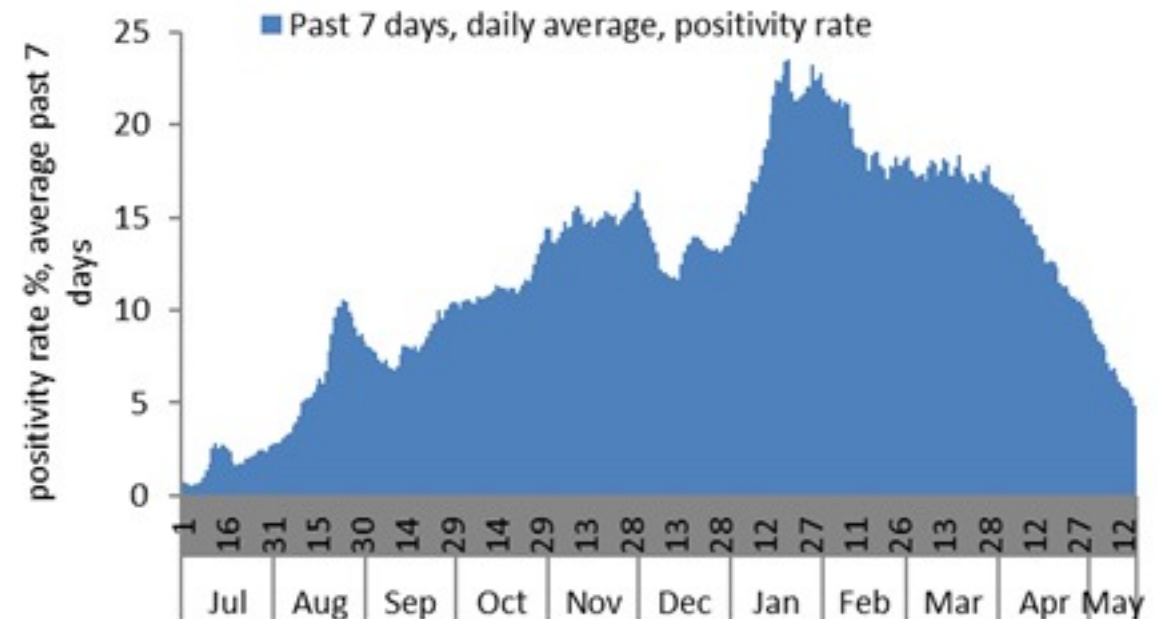
نسبة الفحوصات المحلية لكل مئة ألف نسمة
Testing rate (/100000)



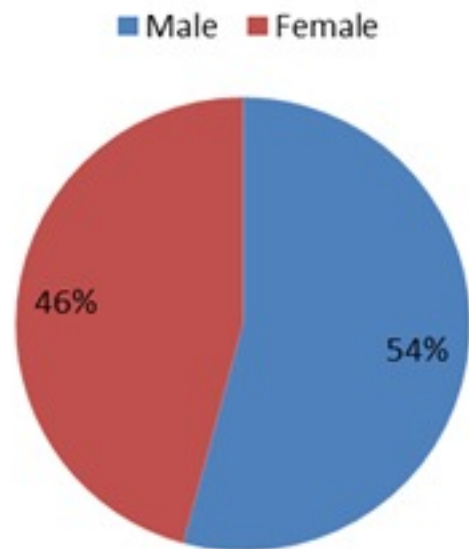
نسبة الوفيات لكل مئة ألف نسمة
Mortality rate (/100000)



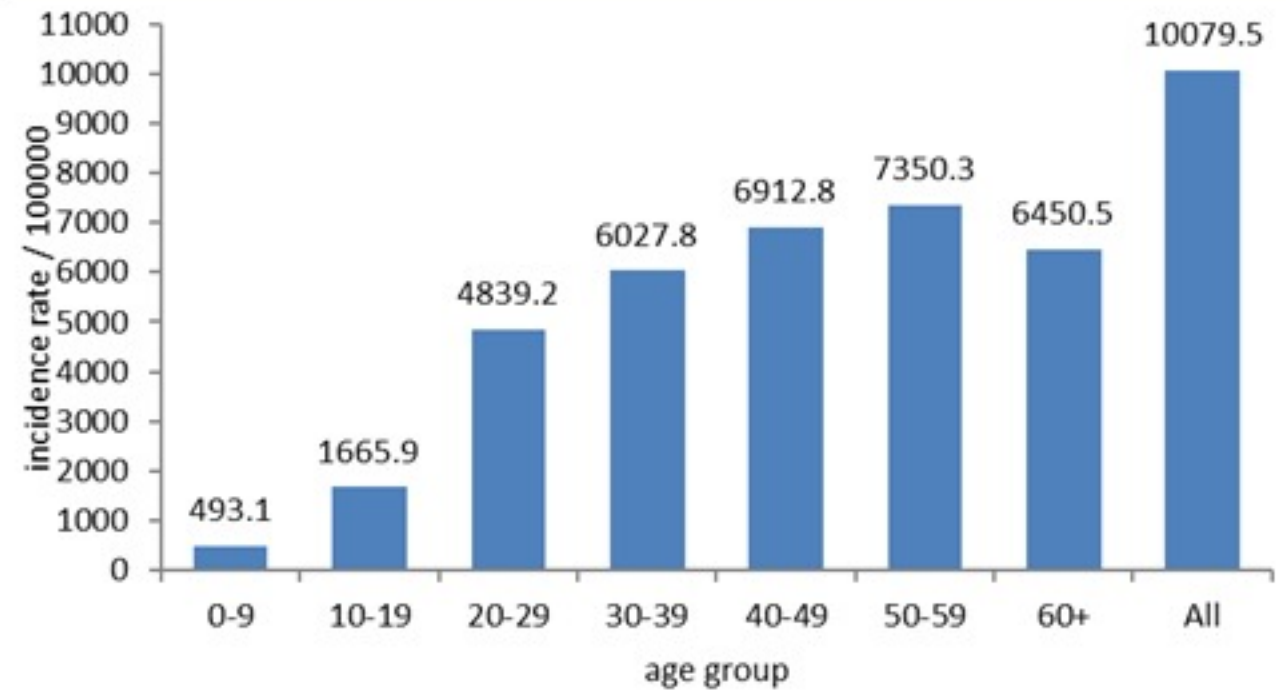
النسبة المئوية للفحوصات المحلية الإيجابية
Positivity rate (%)



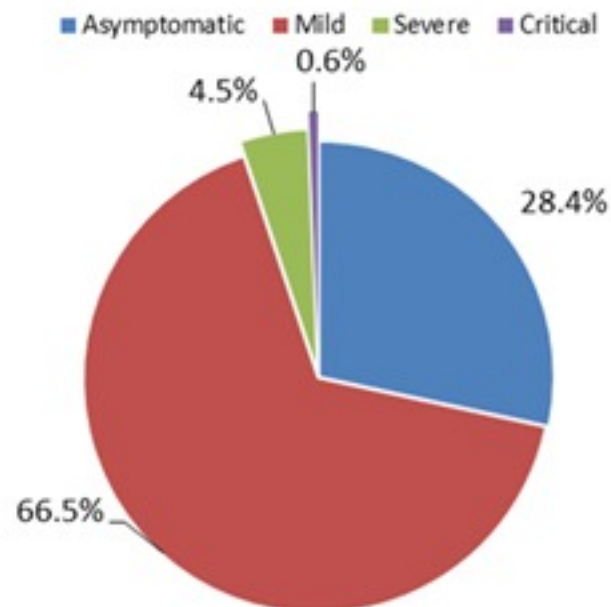
توزيع الحالات حسب الجنس
Case distribution by gender (%)



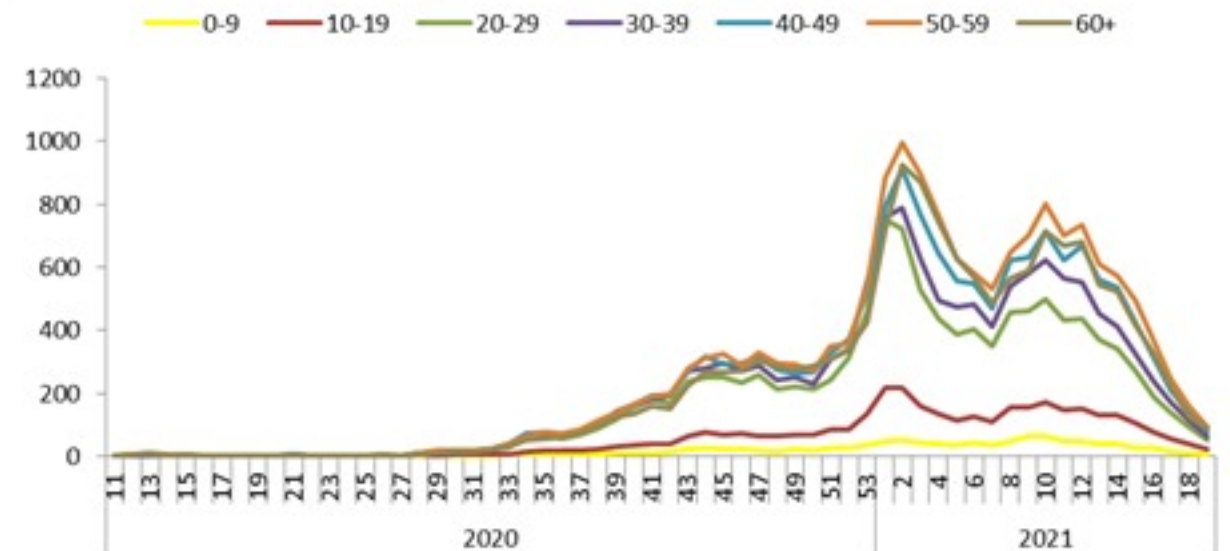
نسب الحدوث التراكمية حسب الفئة العمرية (لكل مئة ألف نسمة)
Age-specific cumulative incidence rate (/100000) 2



توزيع الحالات حسب المرض (%)
Case distribution by severity (%)



نسبة الحدوث حسب العمر والاسبوع (لكل مئة ألف نسمة)
Age specific incidence rate by age group and week (/100000)





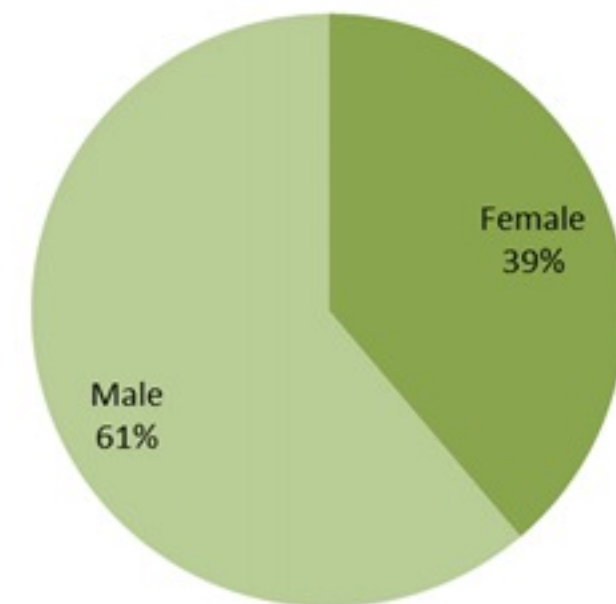
جدول حالات الوفاة المسجلة خلال 48 ساعة المنصرمة والمثبتة
Line list of confirmed covid-19 deaths for the past 48 hours

وجود امراض مزمنة	العمر (سنة)	الجنس	السكن (القضاء)	المستشفى	#
نعم	41	ذكر	طرابلس	المظلوم	1
نعم	44	أنثى	بعبدا	سان جورج الحدث	2
كلا	46	أنثى	الكورة	السلام	3
نعم	53	ذكر	بعبدا	سان جورج الحدث	4
نعم	55	ذكر	صور	جبل عامل	5
نعم	56	أنثى	بيروت	المقاصد	6
نعم	61	ذكر	طرابلس	طرابلس الحكومي	7
نعم	66	ذكر	الشوف	سان جورج الحدث	8
نعم	67	أنثى	المتن	مار جاورجيوس - الروم	9
نعم	67	ذكر	بيروت	بهمن	10
نعم	69	أنثى	بعلبك	بعلبك الحكومي	11
نعم	69	أنثى	بيروت	الجامعة الأمريكية	12
نعم	69	ذكر	عكار	العسكري	13
نعم	69	ذكر	صور	حيرام	14
نعم	71	أنثى	زحلة	تعايل	15
نعم	71	ذكر	طرابلس	المظلوم	16
نعم	72	أنثى	زغرتا	سيده المعونات	17
نعم	73	ذكر	عكار	الإسلامي	18
نعم	74	أنثى	بعبدا	سان جورج الحدث	19
نعم	74	ذكر	طرابلس	النيني	20
كلا	75	ذكر	حاصبيا	راشيا الحكومي	21
نعم	76	أنثى	المتن	هارون	22
نعم	76	ذكر	بعبدا	مار جاورجيوس - الروم	23
نعم	80	أنثى	بعبدا	الجبل	24
نعم	80	ذكر	بنت جبيل	بنت جبيل الحكومي	25
نعم	81	ذكر	بعبدا	عسيران	26
نعم	81	ذكر	طرابلس	المنلا	27
نعم	83	ذكر	بيروت	المقاصد	28
نعم	96	أنثى	المتن	الشرق الأوسط	29

جدول خصائص الوفيات
Distribution of deaths by age group

وجود امراض مزمنة او وضع صحي خاص	نسبة الاماتة %	عدد حالات الوفاة	الفئة العمرية
Underlying conditions	Case fatality %	Number of deaths	Age group
8	0.08	9	0-9
15	0.04	16	10-19
30	0.04	41	20-29
88	0.13	129	30-39
221	0.44	333	40-49
622	1.22	790	50-59
1311	3.82	1556	60-69
1951	9.32	2212	70-79
2263	18.04	2545	80+
6509	1.42	7631	Total المجموع

توزيع الوفيات حسب الجنس (%)
Deaths by sex (%)



جدول الحالات لليومين السابقين، لتاريخ 17 أيار 2021 – حسب البلدات (1)
Cases distribution by locality for past 2 days (1)

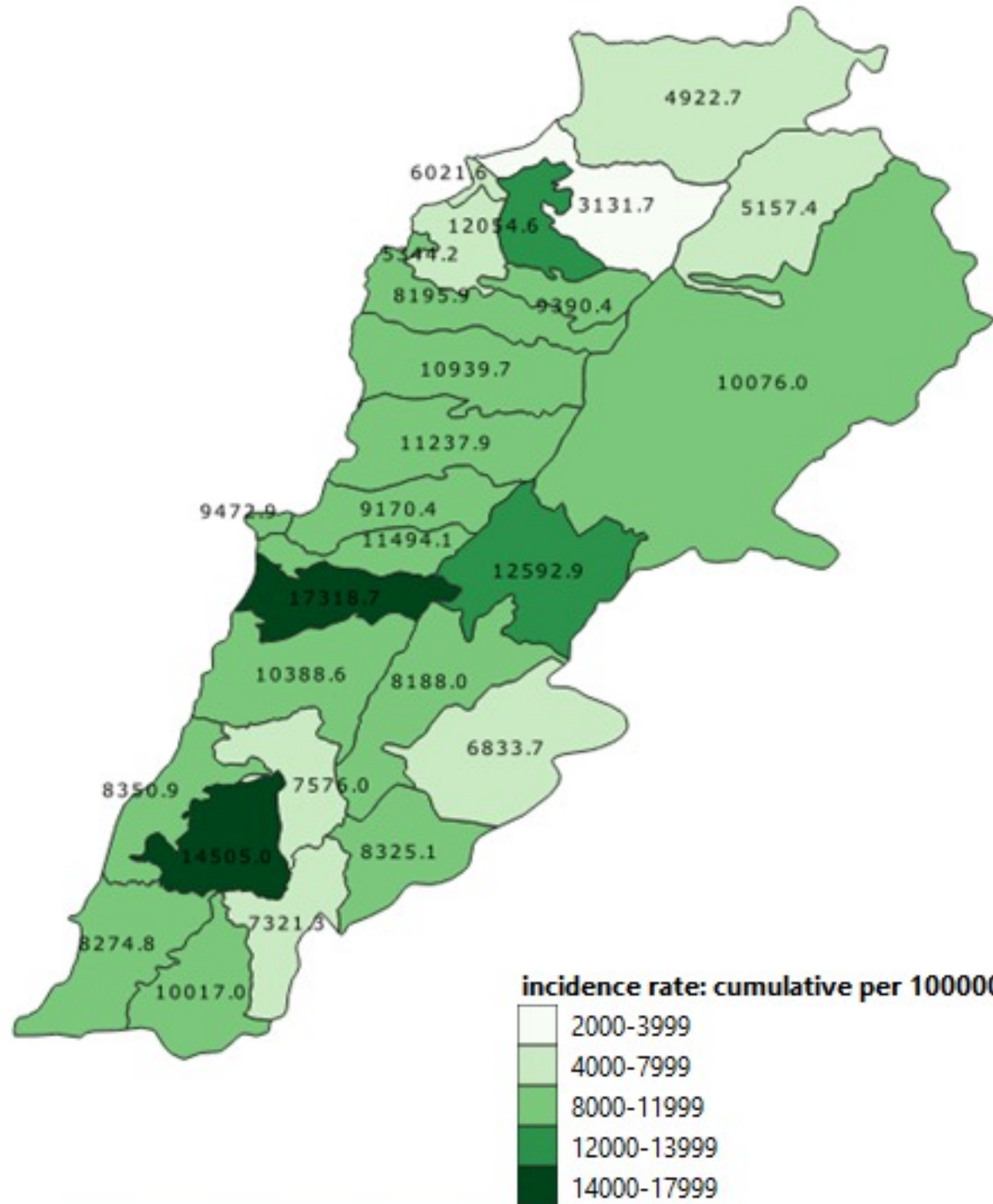
بيروت	القصيبة (بعدا)	1	نوير الحاره	1	طرابلس القبة	2
الروشه	زندوقة	1	جنرا	3	الكوره	
الحمرا (بيروت)	فالوعا	3	الوردانيه	1	أميون	2
عين الثينة (بيروت)	المتن	5	جون	2	كفر عقا	1
المصيطبة	برج حمود	2	كفر حيم	2	زهرتا	
نطة الخياط	سن الفيل	2	الجاهلية	1	كفر ياشيت	2
الطريف	جديده المتن	4	قيد التحق	7	البيترون	1
المزرعة (بيروت)	البوشرية	4	عاليه	1	البيترون	3
برج أبو حيدر	سد البوشرية	3	شويقات العمروسية	2	شكا	1
البسطا الفوقا	السبتيه	3	حي السلم	2	عكار	
الطريق الجديد	الدكوانة	13	شويقات القبة	1	العريضة	2
راس النبع (بيروت)	أطلياس	2	شويقات الامراء	6	تليل	1
البسطا التحتا	النقاش	2	عرمون (عاليه)	6	القيبات (عكار)	1
الجميزه	الزلقا	1	بشامون	4	أكروم	1
مار مخايل النهر	بياقوت	2	عاليه	7	قيد التحق	1
الرميل	الضبية	3	الكحالة	4	المنيه الضبيه	
الأشرفية (بيروت)	المنصورية (المتن)	7	بحمدون الضبيعة	4	المنيه	1
قيد التحق	القدار	10	صوفر	12	سير الضبية	1
بعدا	الرايه	1	قيد التحق	1	مركبتا	1
الشيح	بيت الشغار	3	كسروان	3	رحلة	
الجناح	مزرعة يشوع	1	جوييه كسلبك	3	رحلة الميدان	1
الاوراعي	بكتيا	1	نوق مكابل	3	رحلة المطلقة	1
بير حسن	مار بطرس كرم الثين	2	نوق مصبح	1	رحلة حوش الامراء	5
محطة صفيير	بيت شباب	1	جوييه ساحل علما	2	رحلة مار الياس	2
الغييري	عين الخروبة	2	البوار	1	حزرتا	1
عين الرمانة (الشيح)	برمانا (المتن)	4	عجلتون	5	شتورا	2
حاره حريك	الرويسة (برمانا)	4	البلونة	1	مكسة	2
برج البراجنة	بعيدات	7	السهيلة (كسروان)	1	تعليبا	1
المريجة (بعدا)	بيت مري	2	جعيتا	1	قب الياس	2
تحويلة الخدير	المنتقدي	1	عزير	1	مريجات (رحلة)	1
بعدا	ضهر الصوان (المتن)	4	كفر حباب	1	مجدل حجر	2
الحازمية (بعدا)	المروج	1	عشقوت	1	البقاع الغربي	
الفياضية	كعقور	1	كفر ديبان	1	كامد اللوز	1
مار تقلا (بعدا)	بتغرين	2	فاريا	3	يحمز (ب-غ)	1
الحدث	الشوف	4	جيبيل		بعلبك	
سقي الحدث	الدامور	1	حالات	1	بعلبك	4
الجمهور (اللويزة)	الناعمه	1	قيد التحق	1	عين بورضاي	1
وادي شحور العليا	برجا	2	طرابلس	1	ليوه	1
الهاللية (بعدا)	الديبة	1	طرابلس الزيتون	2	تمنين التحتا	1

جدول الحالات لليومين السابقين، لتاريخ 17 أيار 2021 – حسب البلدات (2)
Cases distribution by locality for past 2 days (2)

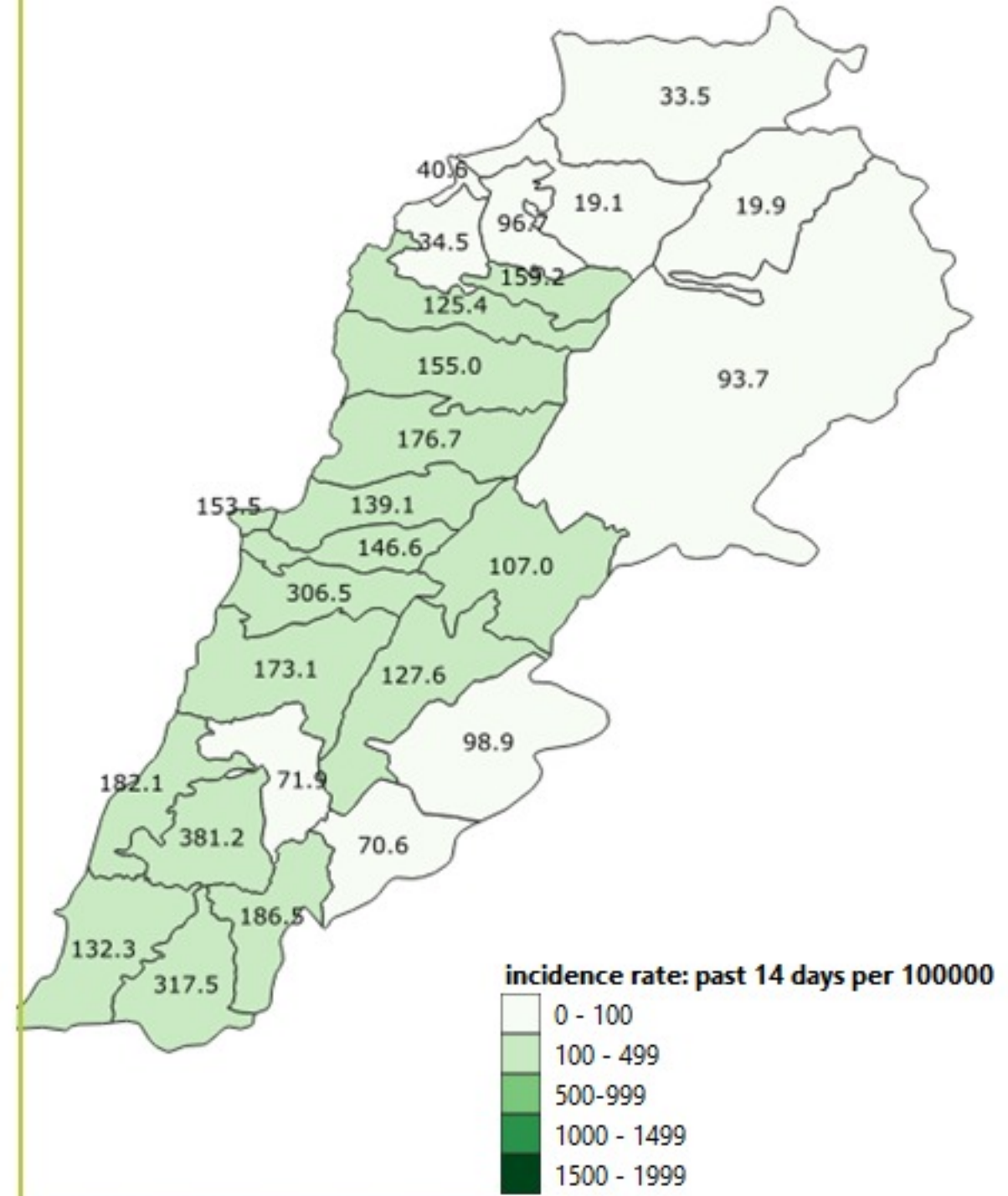
1	قنطرة (مرجعيون)	1	زفتا	صيدا
3	مجدل سلم	3	دير الزهراني	صيда الوسطاني
2	صوانة (مرجعيون)	3	شرقية	صيда القديمة
2	بليدا	1	تول	حارة صيدا
		1	تميرية	عين الحلوة
12	كضاء قيد التحق	4	حاروف (النبطية)	بقسطا
		1	نوير (النبطية)	هازية
		1	جبشيت	خرايب (صيда)
		3	ميفنون	عساية
		1	عبا	بيسارية
		1	قعقية الجسر	كوثرية السباد
		2	كفر صير	تفاحتا
		1	بحمر (النبطية)	قيد التحق
		1	صير الغربية	صور
		7	قيد التحق	صور
			بنت جبيل	برج الشمالي
		3	بنت جبيل	جوبا
		1	عيترون	مجادل
		1	عيتا الشعب	عيتيت
		1	تبتين	معركة
		1	سلطانية	صديقين
		1	عيتا الجبل (الزط)	يازورية
		3	شقرا	طير نبة
		5	حداتا	شهابية (طير زبنا)
		1	خرية سلم	شحور
		1	حاريص	كنيسة (صور)
		2	كفر نونين	حلوسية
		1	كوتين	بنياس
		2	كفرا (بنت جبيل)	شعبية
		4	برج قلويه	شمع
		2	صربين	قيد التحق
		1	ياطر	النبطية
		9	قيد التحق	نبطية التحتا
			مرجعيون	كفر رمان
		1	مرجعيون	شوكين
		1	بلاط (مرجعيون)	حبوش
		5	خيام (مرجعيون)	كفور (النبطية)
		1	حولا	عين قانا
		4	ميس الجبل	عرب صالحيم



نسب الحدوث التراكمية لكل مئة ألف نسمة
Cumulative incidence rate / 100000

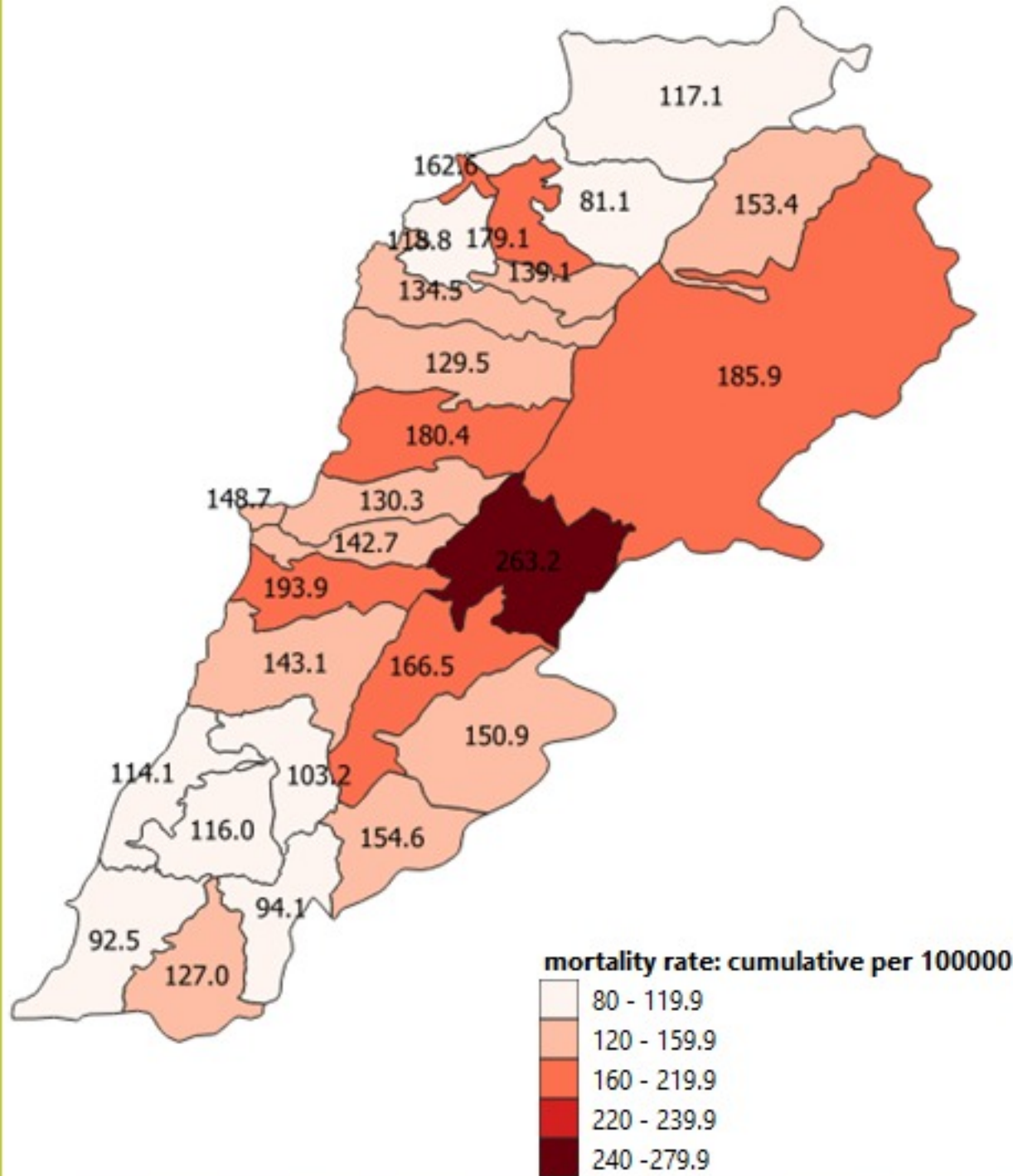


نسب الحدوث لـ 14 ايام الماضية لكل مئة ألف نسمة
14-day incidence rate / 100000

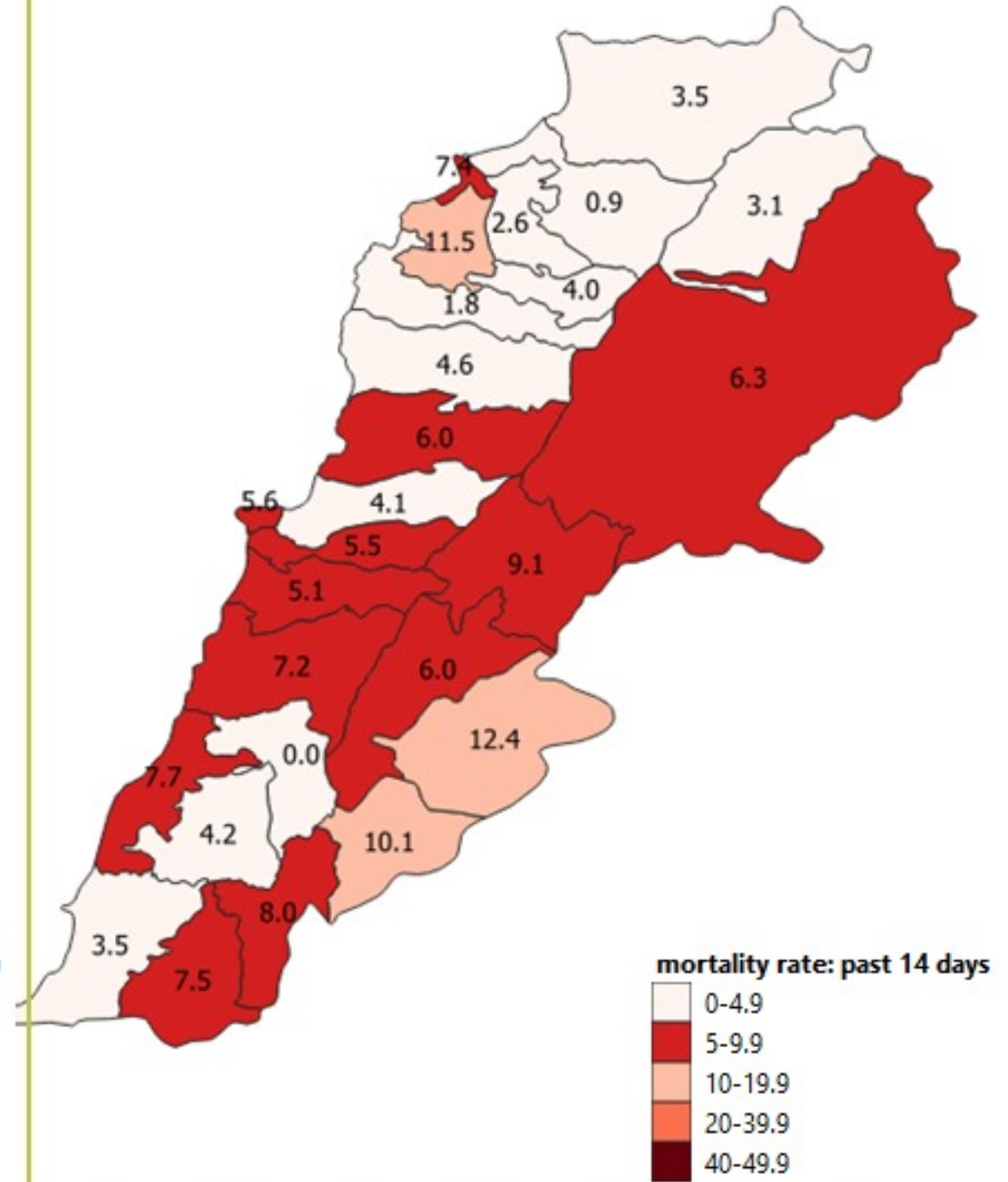


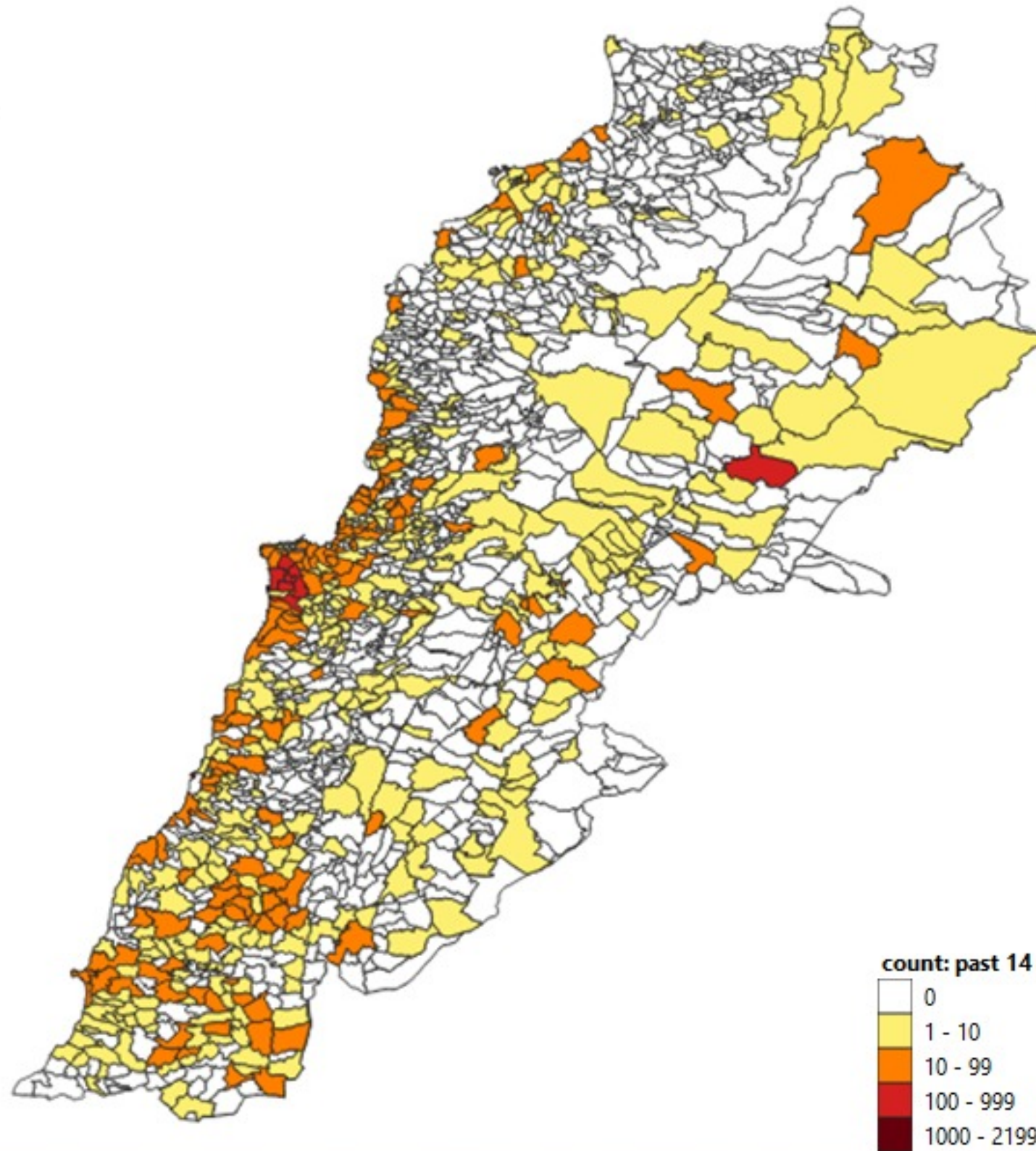


نسب الوفيات التراكمية لكل مئة الف نسمة
Cumulative mortality rate /100000



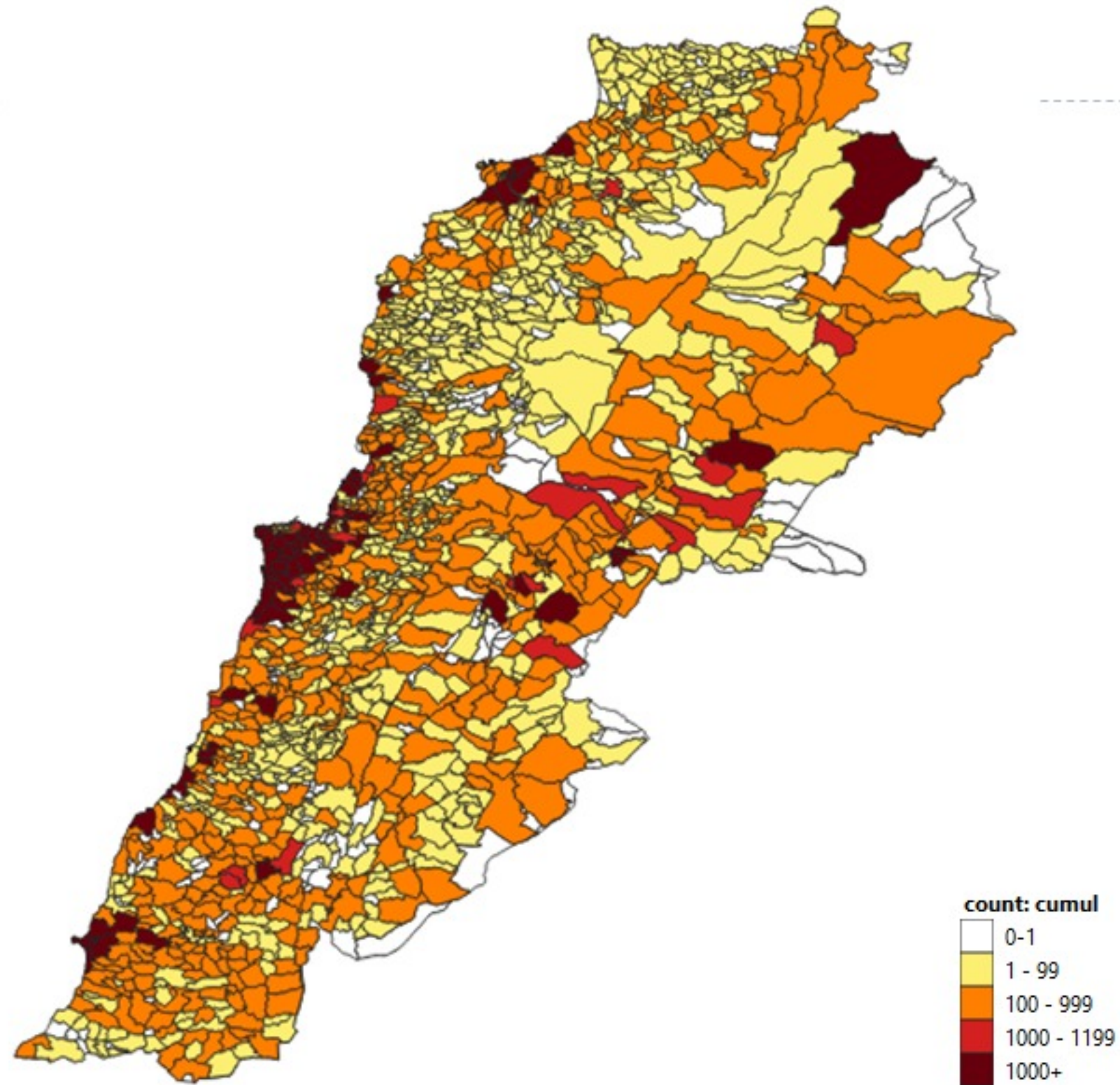
نسب الوفيات لـ 14 الايام الماضية لكل مئة الف نسمة
14-day mortality rate /100000



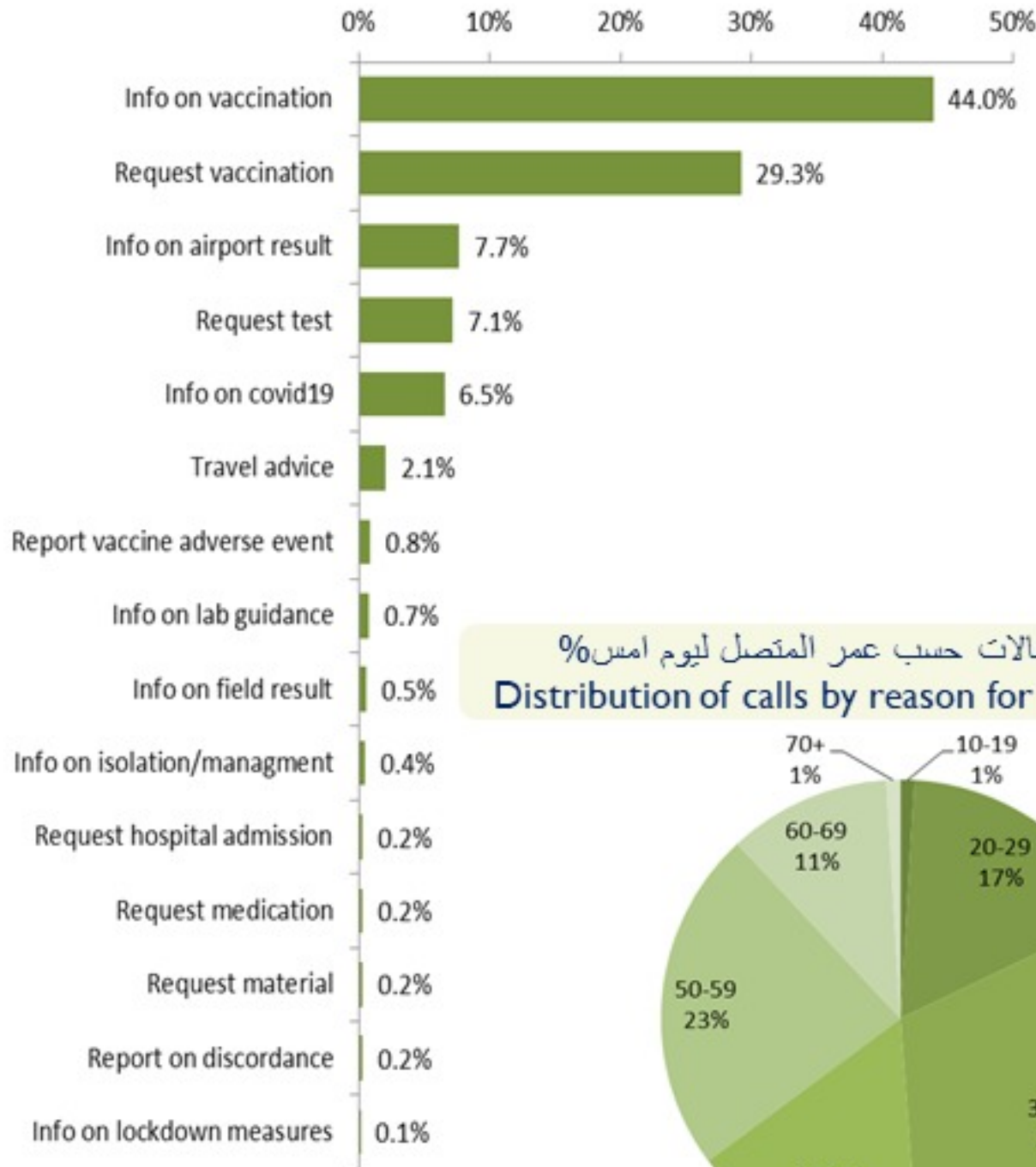




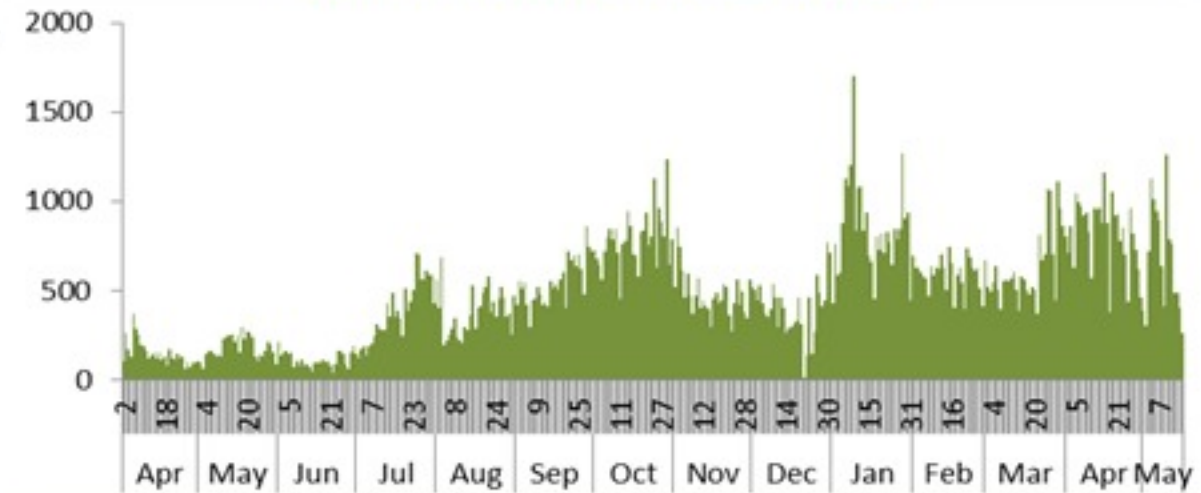
Map of distribution of cumulative number of cases by locality – 17 May 2021



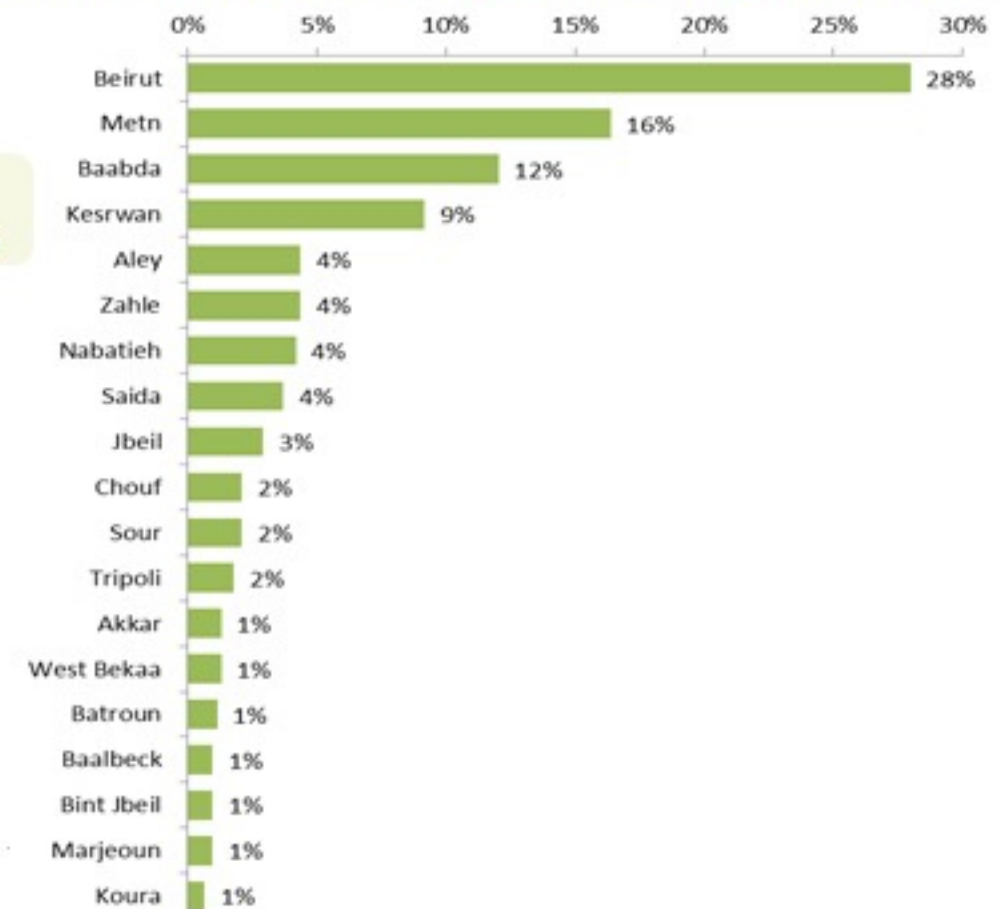
توزيع الاتصالات حسب سبب الاتصال لليومين الماضيين %
Distribution of calls by reason of call for past 2 days %



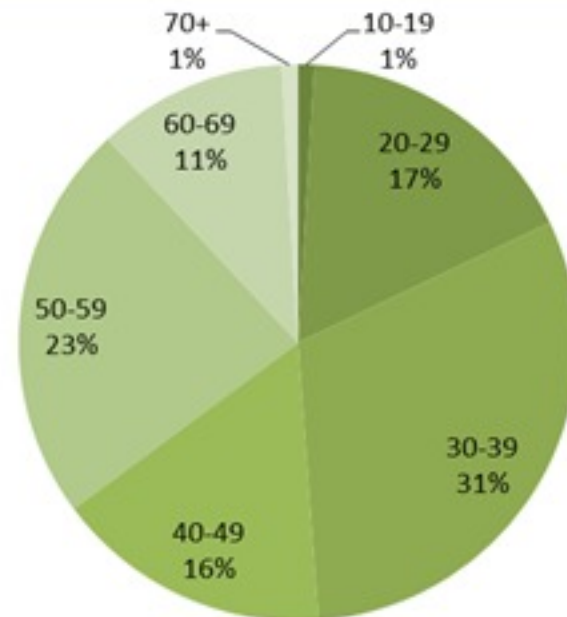
عدد الاتصالات المجاب عليها حسب اليوم
Number of answered calls by day



توزيع الاتصالات حسب قضاء السكن للمتصل لليومين الماضيين %
Distribution of calls by caza of residence for past 2 days %



توزيع الاتصالات حسب عمر المتصل ليوم امس %
Distribution of calls by reason for past 2 days %





Newly reported and cumulative COVID-19 confirmed cases and deaths, by Mohafaza, as 17 May 2021

Mohafaza	Cases			Deaths		
	New cases in last 7 days	Change in new cases in last 7 days	Cumulative cases	New deaths in last 7 days	Change in new deaths in last 7 days	Cumulative deaths
Beirut	276	-41%	46050	14	+8%	723
Mount Lebanon	1245	-39%	222324	46	-21%	2938
North	162	-43%	49612	14	-36%	1073
Akkar	42	-37%	15436	4	-43%	367
Beqaa	150	-41%	39235	11	-45%	806
Baalbeck Hermel	92	-51%	31767	11	+22%	630
South	401	-40%	58029	15	-32%	722
Nabatieh	357	-38%	35204	9	-18%	372
Lebanon	2813	-40%	535954	124	-23%	7631