



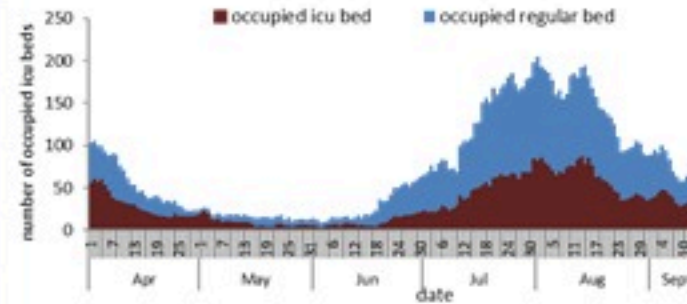
# ترصد عدوى الكوفيد 19 في لبنان

## 16 أيلول 2022

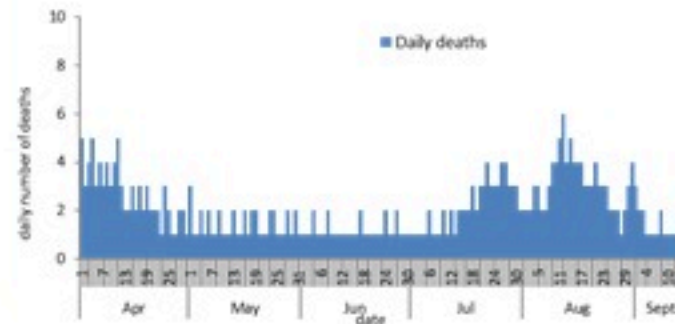
### ترصد كوفيد 19

سيتم التركيز على المؤشرات الخاصة بالحالات الشديدة. في الأيام 7 الأخيرة، تم تسجيل 11 وفيات (0.21 لكل مئة ألف). وبلغت نسبة احتمال اسرة العناية الفائقة 12% (25 أسرة من أصل 218). أما نسبة إيجابية الفحوصات المحلية فقد بلغت 6%. ويصنف التفشي المجتمعي على مستوى 3.

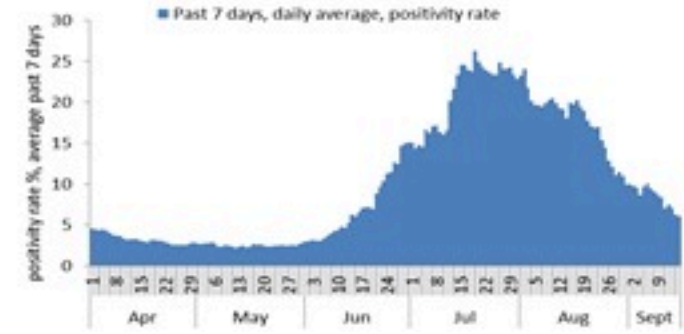
#### عدد الاسرة المستعملة



#### عدد الوفيات حسب اليوم

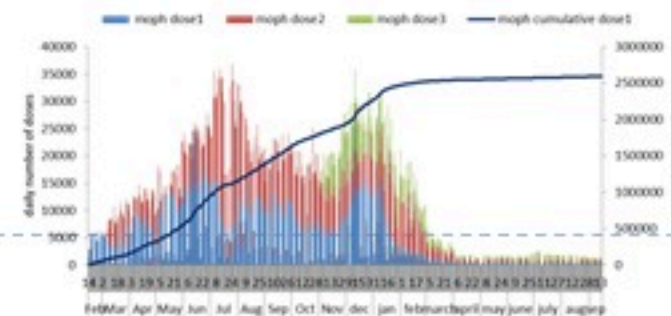


#### نسبة إيجابية الفحوصات (معدل 7 أيام الاخيرة)



المؤشرات الوبائية	خلال 7 أيام الأخيرة	خلال 14 يوم الأخيرة
عدد الوفيات	11	21
نسبة الوفيات لكل 100000	0.21	0.39
نسبة إيجابية فحص PCR لكل مئة فحص	6%	8%
نسبة الحدوث المحلية لكل 100000	25	62
نسبة الفحوصات لكل 100000	390	726
الاستشفاء (حالات جديدة و قديمة)	ليوم امس	% نسبة الاستعمال
الاسره المستعملة	40	9%
اسره العناية المركزه المستعملة (تنفس اصطناعي)	25 (4)	12%
الحالات الجديدة	ليوم امس	التراكمي
وفيات جديده	2	10655
حالات جديده (المعدل اليومي للأيام 7 الاخيره)	190	1213589
الخط الساخن	ليوم امس	التراكمي
اتصالات (1) 1787	101	439979
1214	256	759113

#### عدد الجرعات حسب اليوم



التلقيح ضد الكوفيد  
19 نحو مناعة  
المجتمع  
(المصدر: قاعدة  
بيانات Impact)

\* نسبة من مجموع متلقي الجرعة الثانية

التلقيح	ليوم امس	التراكمي	التغطية (12y+)
المسجلين	378	3863944	70.9%
الجرعة (1)	433	2725467	50%
الجرعة (2)	399	2401115	44.1%
الجرعة (3)	456	645798	26.9%*

## 16 September 2022

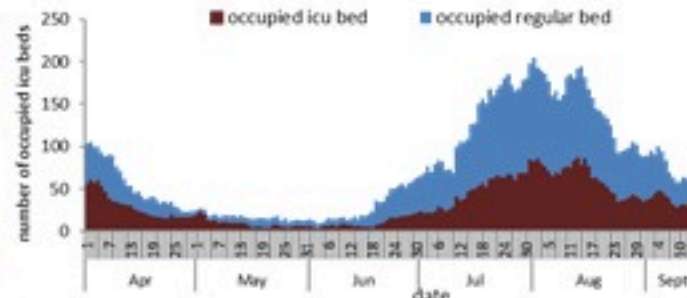
### COVID-19 surveillance

The report will focus in severe cases.

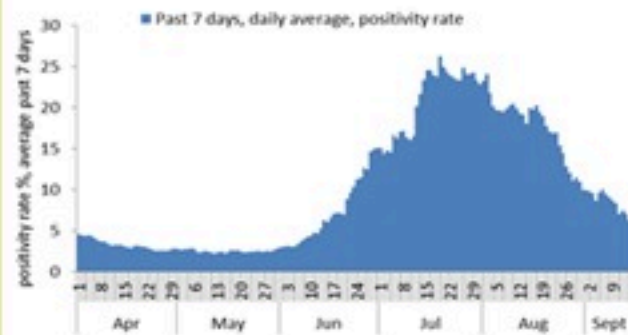
In past 7 days, 11 deaths (0.21/100000). The ICU COVID-19 occupancy was 12% (25 beds over 218).

The PCR local positivity rate was 6%. The community transmission is at level 3.

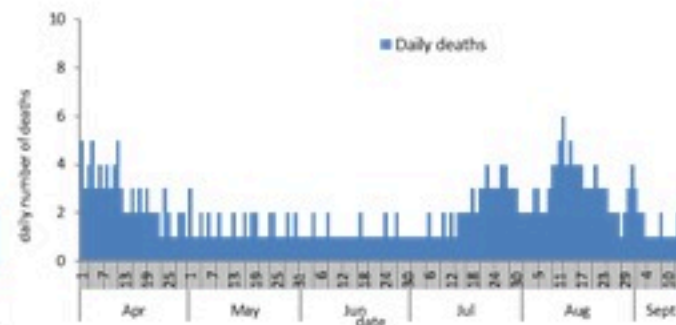
COVID-19 hospital daily bed occupancy



COVID-19 PCR positivity rate



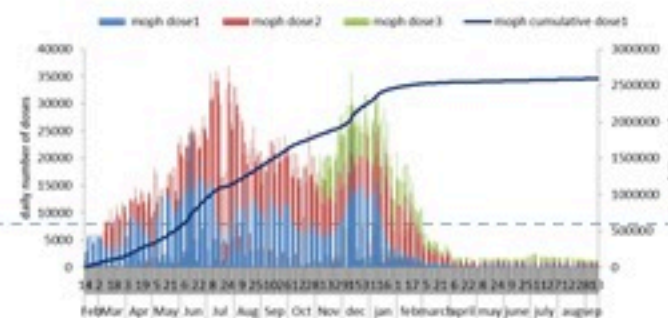
COVID-19 daily deaths



	Past 7 days	Past 14 days
New deaths	11	21
Mortality rate /100000	0.21	0.39
PCR positivity rate %	6%	8%
Local Incidence rate /100000	25	62
Testing rate /100000	390	726
<b>All admissions</b>	<b>Past day</b>	<b>% Occupancy</b>
Occupied beds	40	9%
Occupied ICU beds	25 (4)	12%
<b>New</b>	<b>Past day</b>	<b>Cumulative</b>
New deaths	2	10655
New cases (average past 7 days)	190	1213589
<b>Hot line</b>	<b>Past day</b>	<b>Cumulative</b>
1787 (1)	101	439979
1214	256	759113

### COVID-19 Vaccination (source: Impact database)

Number of doses: daily and cumulative



	Past day	Cumulative	Coverage (12y+)
Registered	<b>378</b>	<b>3863944</b>	<b>70.9%</b>
1 <sup>st</sup> dose	<b>433</b>	<b>2725467</b>	<b>50%</b>
2 <sup>nd</sup> dose	<b>399</b>	<b>2401115</b>	<b>44.1%</b>
3 <sup>rd</sup> dose	<b>456</b>	<b>645798</b>	<b>26.9%*</b>

\* Percentage over recipients of 2<sup>nd</sup> dose