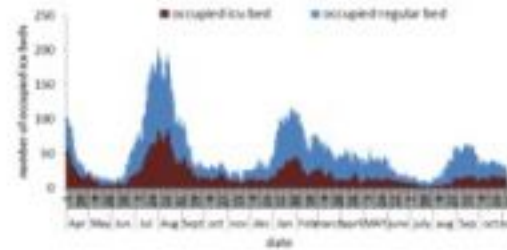


ترصد كوفيد 19

| المؤشرات الوبائية | خلال 7 أيام الأخيرة | خلال 14 يوم الأخيرة |
|--|---------------------|---------------------|
| عدد الوفيات | 0 | 3 |
| نسبة الوفيات لكل 100000 | 0 | 0.06 |
| نسبة إيجابية فحص PCR لكل مئة فحص | 4.9% | 6.1% |
| نسبة الحدوث المحلية لكل 100000 | 3 | 8 |
| الاستشفاء (حالات جديدة و قديمة) | ليوم امس | % نسبة الاستعمال |
| الاسره المستعملة | 25 | 6% |
| اسره العناية المركزه المستعملة (تفص اصطناعي) | 11(5) | 6% |
| الحالات الجديدة | ليوم امس | التراكمي |
| الوفيات | 0 | 10980 |
| الحالات (المحل اليومي لـ 7 الاخيره) | 25 | 1248680 |
| الخط الساخن | ليوم امس | التراكمي |
| اتصالات (1) | 27 | 473840 |
| | - | 788876 |
| | | 1214 |

عدد الاسره المستعملة

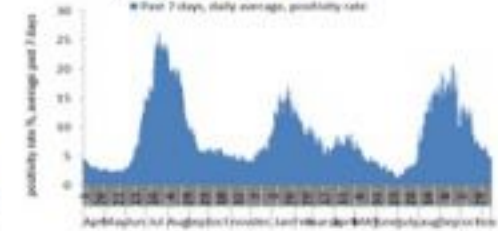


عدد الوفيات حسب اليوم

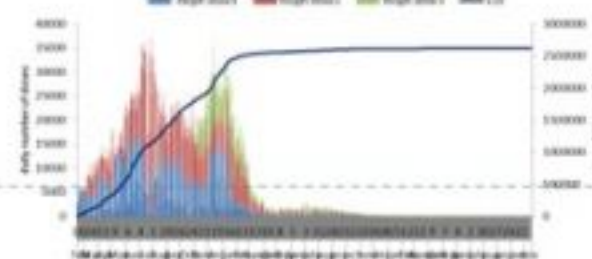


سيتم التركيز على المؤشرات الخاصة بالحالات الشديدة. في الأيام 7 الأخيرة، لم يتم تسجيل أي وفاة. وبلغت نسبة استعمال اسره العناية الفائقة 6% (11 أسرة من اصل 182). اما نسبة إيجابية الفحوصات المحلية فقد بلغت 4.9%. ويصنف التفشي المجتمعي على مستوى 2.

نسبة إيجابية الفحوصات (محل 7 أيام الاخيرة)



عدد الجرعات حسب اليوم



التلقيح ضد الكوفيد
19 نحو مناعة
المجتمع
(المصدر: قاعدة
بيانات Impact)

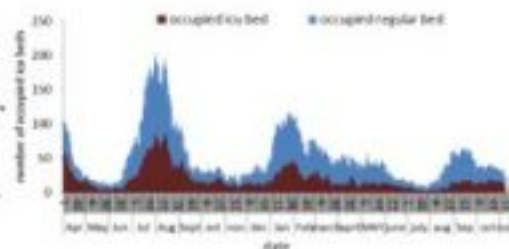
| التلقيح | ليوم امس | التراكمي | التغطية (12y+) |
|------------|----------|----------|----------------|
| المسجلين | - | 3879017 | 71.2% |
| الجرعة (1) | 13 | 2745767 | 50.4% |
| الجرعة (2) | 5 | 2419267 | 44.4% |
| الجرعة (3) | 6 | 667750 | 27.6%* |

15 November 2023


COVID-19 surveillance

The report will focus in severe cases.
In past 7 days, no death was reported. The ICU COVID-19 occupancy was 6% (11 beds over 182).
The PCR local positivity rate was 4.9%. The community transmission is at level 2.


COVID-19 hospital daily bed occupancy



COVID-19 PCR positivity rate



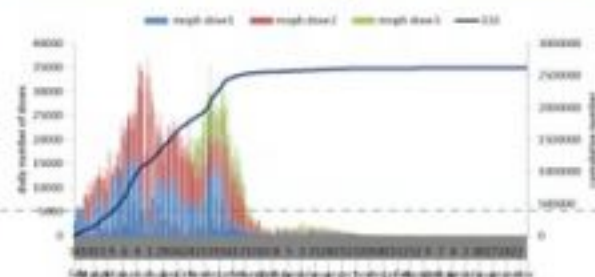
COVID-19 daily deaths



| | Past 7 days | Past 14 days |
|------------------------------|-------------|--------------|
| New deaths | 0 | 3 |
| Mortality rate /100000 | 0 | 0.06 |
| PCR positivity rate % | 4.9% | 6.1% |
| Local incidence rate /100000 | 3 | 8 |
| All admissions | Past day | % Occupancy |
| Occupied beds | 25 | 6% |
| Occupied ICU beds | 11(5) | 6% |
| New | Past day | Cumulative |
| Deaths | 0 | 10980 |
| Cases (average past 7 days) | 25 | 1248680 |
| Hot line | Past day | Cumulative |
| 1787 (1) | 27 | 473840 |
| 1214 | - | 788876 |

COVID-19 Vaccination (source: Impact database)

Number of doses: daily and cumulative



| | Past day | Cumulative | Coverage (12y+) |
|----------------------|-----------|----------------|-----------------|
| Registered | - | 3879017 | 71.2% |
| 1 st dose | 13 | 2745767 | 50.4% |
| 2 nd dose | 5 | 2419267 | 44.4% |
| 3 rd dose | 6 | 667750 | 27.6%* |

* Percentage over recipients of 2nd dose