



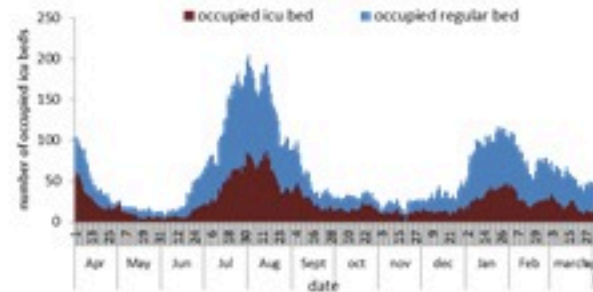
ترصد عدوى الكوفيد 19 في لبنان

04 نيسان 2023

ترصد كوفيد 19

المؤشرات الوبائية	خلال 7 أيام الأخيرة	خلال 14 يوم الأخيرة
عدد الوفيات	8	16
نسبة الوفيات لكل 100000	0.15	0.30
نسبة إيجابية فحص PCR لكل مئة فحص	8.5%	7.2%
نسبة الحدوث المحلية لكل 100000	11	22
الاستشفاء (حالات جديدة و قديمة)	ليوم امس	% نسبة الاستعمال
الاسره المستعملة	49	12%
اسره العناية المركزه المستعملة (تنفس اصطناعي)	13(5)	7%
الحالات الجديدة	ليوم امس	التراكمي
الوفيات	1	10873
الحالات (المعدل اليومي للأيام 7 الاخيره)	81	1235065
الخط الساخن	ليوم امس	التراكمي
اتصالات (1)	150	463201
اتصالات	123	777698

عدد الاسره المستعملة



عدد الوفيات حسب اليوم

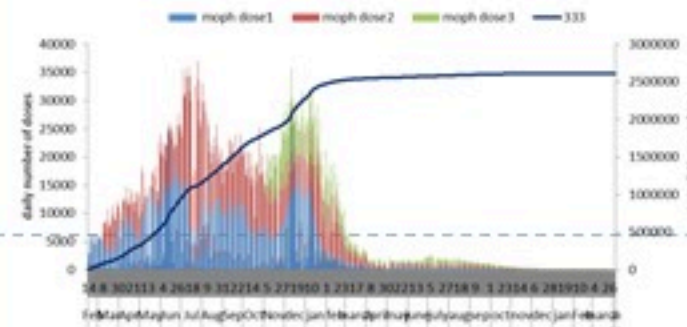


سيتم التركيز على المؤشرات الخاصة بالحالات الشديدة. في الأيام 7 الأخيرة، تم تسجيل 8 وفيات (0.15 لكل مئة ألف). وبلغت نسبة استعمال اسره العناية الفائقة 7% (13 أسرة من اصل 182). اما نسبة إيجابية الفحوصات المحلية فقد بلغت 8.5% ويصنف التفشي المجتمعي على مستوى 3.

نسبة إيجابية الفحوصات (معدل 7 أيام الاخيره)



عدد الجرعات حسب اليوم



التلقيح ضد الكوفيد
19 نحو مناعة
المجتمع
(المصدر: قاعدة
بيانات Impact)

* نسبة من مجموع متلقي الجرعة الثانية

التلقيح	ليوم امس	التراكمي	التغطية (12y+)
المسجلين	-	3879017	71.2%
الجرعة (1)	31	2744687	50.4%
الجرعة (2)	24	2418420	44.4%
الجرعة (3)	21	667069	27.6%*

04 April 2023

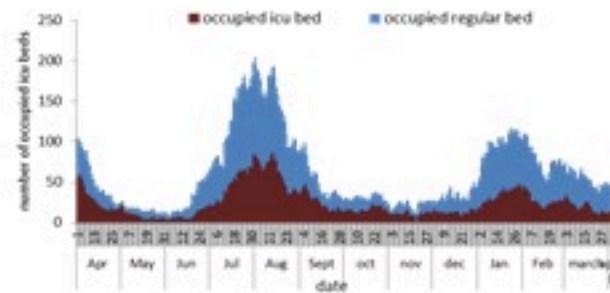
COVID-19 surveillance

The report will focus in severe cases.

In past 7 days, 8 deaths (0.15/100000). The ICU COVID-19 occupancy was 7% (13 beds over 182).

The PCR local positivity rate was 8.5%. The community transmission is at level 3.

COVID-19 hospital daily bed occupancy



COVID-19 daily deaths



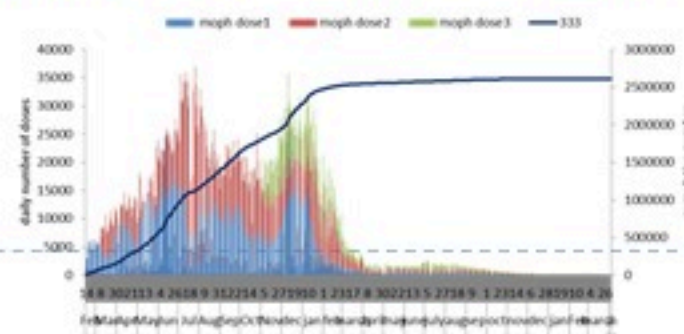
COVID-19 PCR positivity rate



	Past 7 days	Past 14 days
New deaths	8	16
Mortality rate /100000	0.15	0.30
PCR positivity rate %	8.5%	7.2%
Local Incidence rate /100000	11	22
All admissions	Past day	% Occupancy
Occupied beds	49	12%
Occupied ICU beds	13(5)	7%
New	Past day	Cumulative
Deaths	1	10873
Cases (average past 7 days)	81	1235065
Hot line	Past day	Cumulative
1787 (1)	150	463201
1214	123	777698

COVID-19 Vaccination (source: Impact database)

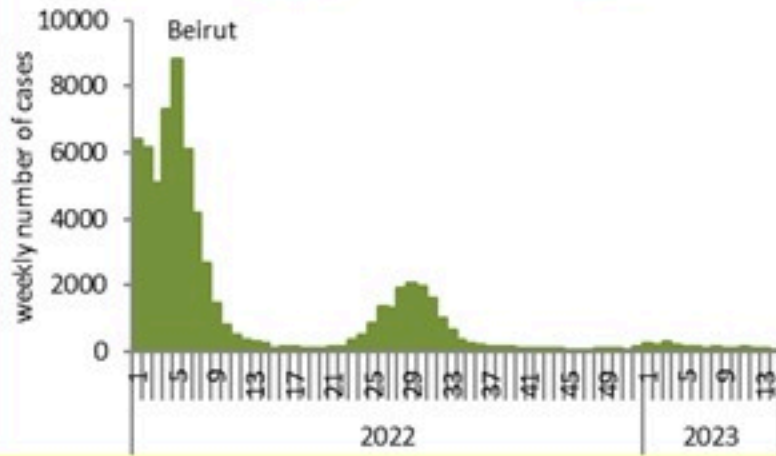
Number of doses: daily and cumulative



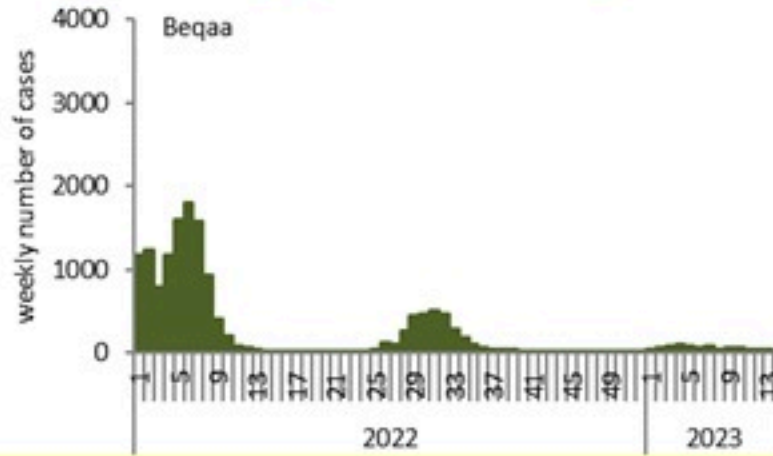
	Past day	Cumulative	Coverage (12y+)
Registered	-	3879017	71.2%
1 st dose	31	2744687	50.4%
2 nd dose	24	2418420	44.4%
3 rd dose	21	667069	27.6%*

* Percentage over recipients of 2nd dose

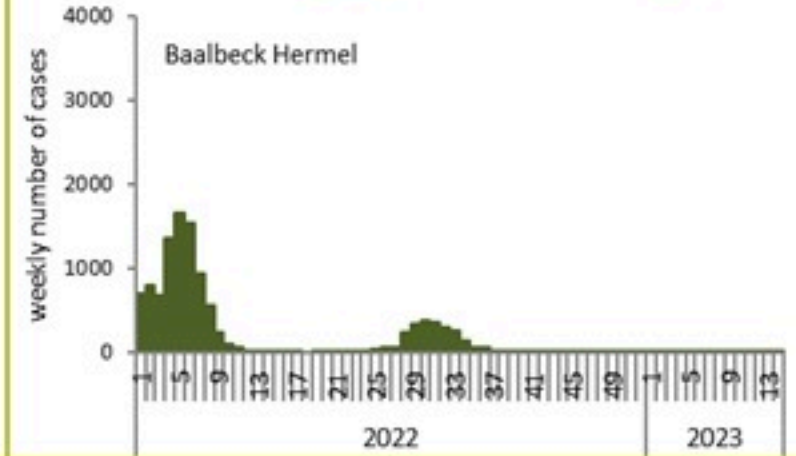
توزيع الحالات حسب الاسبوع في محافظة بيروت



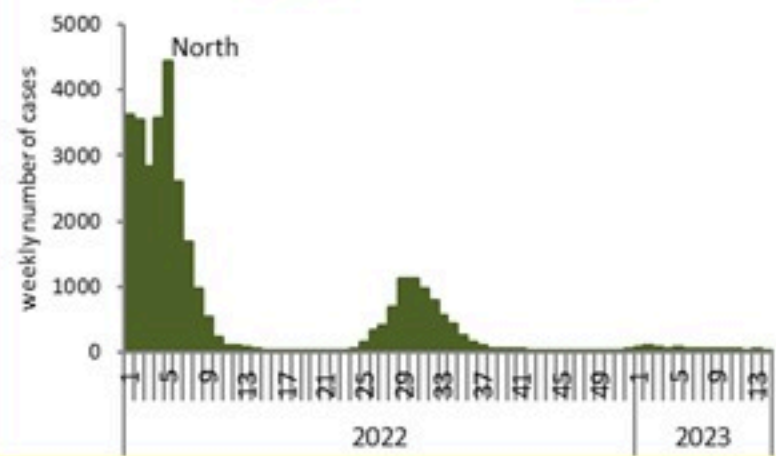
توزيع الحالات حسب الاسبوع في محافظة البقاع



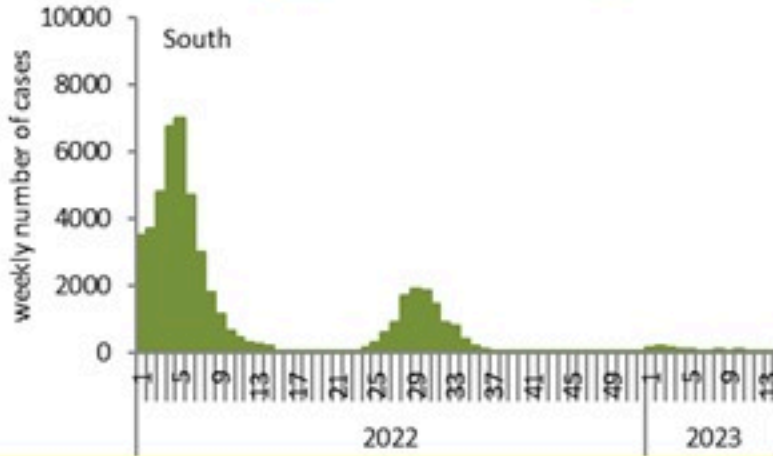
توزيع الحالات حسب الاسبوع في محافظة بعلبك الهرمل



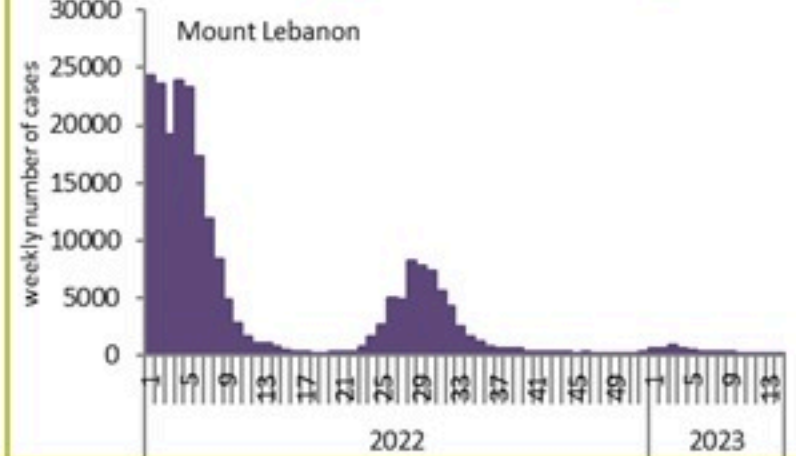
توزيع الحالات حسب الاسبوع في محافظة الشمال



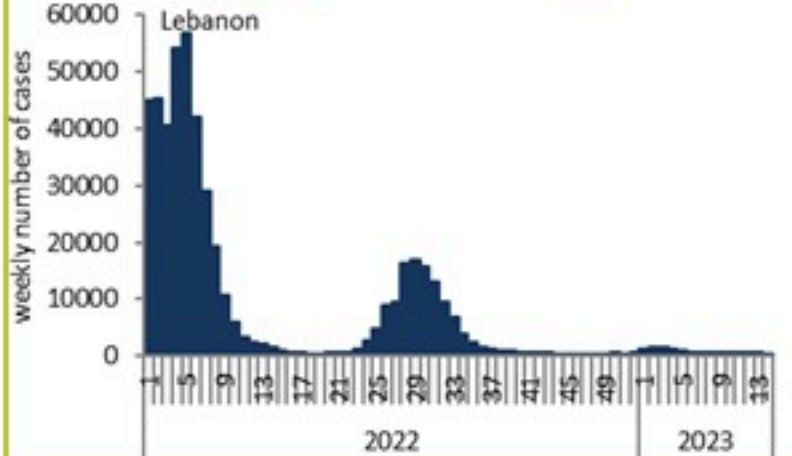
توزيع الحالات حسب الاسبوع في محافظة الجنوب



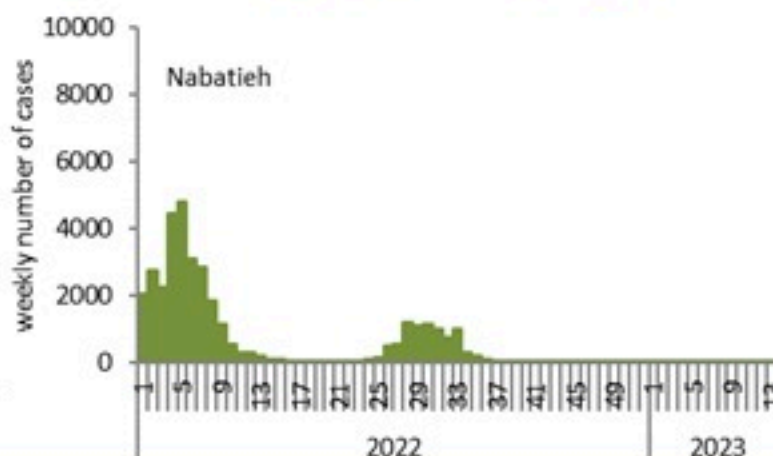
توزيع الحالات حسب الاسبوع في محافظة جبل لبنان



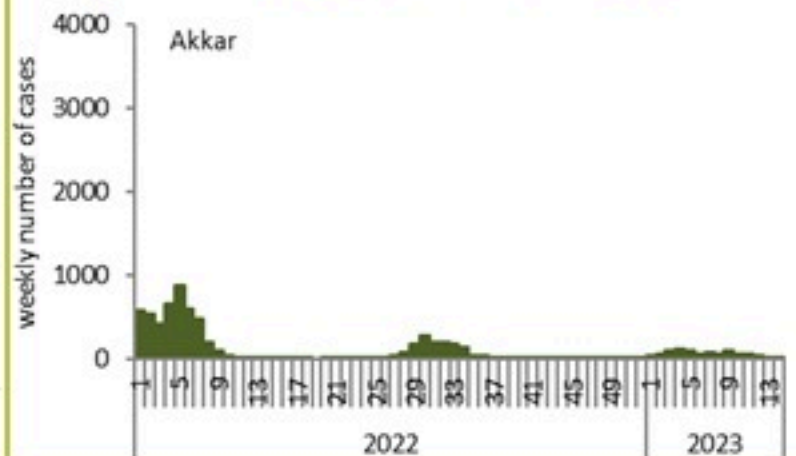
توزيع الحالات حسب الاسبوع في لبنان



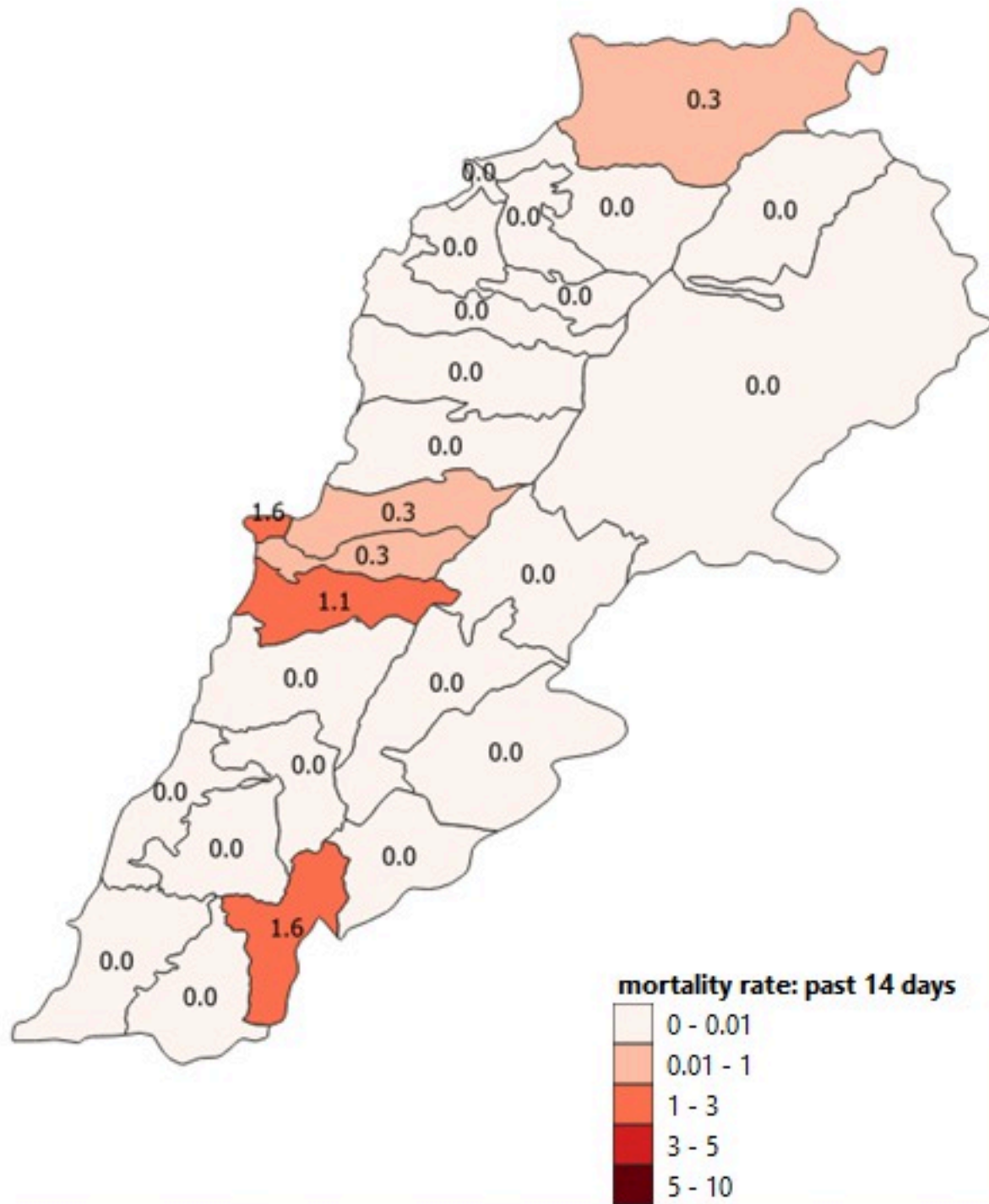
توزيع الحالات حسب الاسبوع في محافظة النبطية



توزيع الحالات حسب الاسبوع في محافظة عكار



نسب الوفيات لـ 14 الايام الماضية لكل مئة الف نسمة
14-day mortality rate /100000



نسب الحدوث لـ 14 الايام الماضية لكل مئة الف نسمة
14-day incidence rate /100000

