



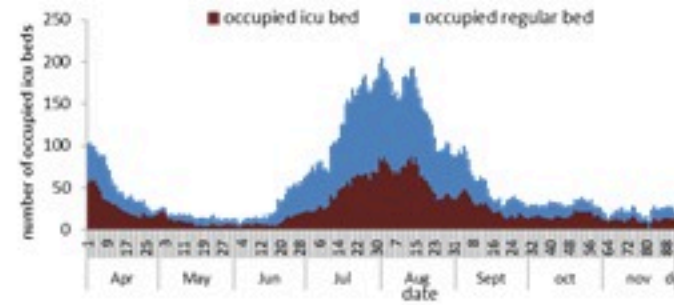
ترصد عدوى الكوفيد 19 في لبنان

03 كانون الاول 2022

ترصد كوفيد 19

المؤشرات الوبائية	خلال 7 أيام الأخيرة	خلال 14 يوم الأخيرة
عدد الوفيات	5	12
نسبة الوفيات لكل 100000	0.11	0.24
نسبة إيجابية فحص PCR لكل مئة فحص	3.9%	4.4%
نسبة الحدوث المحلية لكل 100000	6	13
نسبة الفحوصات لكل 100000	147	265
الاستشفاء (حالات جديدة و قديمة)	ليوم امس	% نسبة الاستعمال
الاسره المستعملة	28	7%
اسره العناية المركزه المستعملة (تنفس اصطناعي)	17(5)	9%
الحالات الجديدة	ليوم امس	التراكمي
الوفيات	1	10739
الحالات (المعدل اليومي للأيام 7 الاخيره)	47	1220714
الخط الساخن	ليوم امس	التراكمي
اتصالات (1)	158	448656
	84	770201

عدد الاسره المستعملة

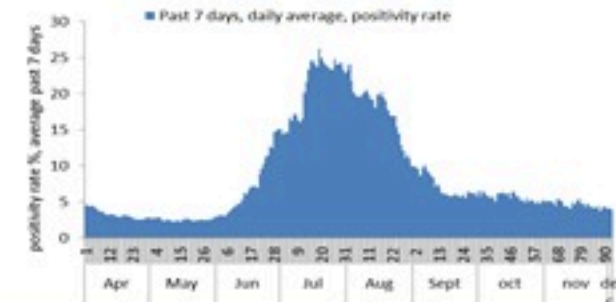


سيتم التركيز على المؤشرات الخاصة بالحالات الشديدة. في الأيام 7 الأخيرة، تم تسجيل 5 وفيات (0.11 لكل مئة ألف). وبلغت نسبة استعمال اسره العناية الفائقة 9% (17 أسرة من اصل 182). اما نسبة إيجابية الفحوصات المحلية فقد بلغت 3.9%. ويصنف التفشي المجتمعي على مستوى 2.

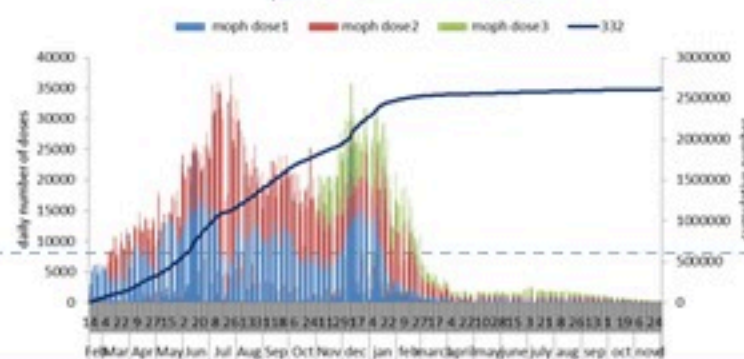
عدد الوفيات حسب اليوم



نسبة إيجابية الفحوصات (معدل 7 أيام الاخيره)



عدد الجرعات حسب اليوم



التلقيح ضد الكوفيد
19 نحو مناعة
المجتمع
(المصدر: قاعدة
بيانات Impact)

* نسبة من مجموع متلقي الجرعة الثانية

التلقيح	ليوم امس	التراكمي	التغطية (12y+)
المسجلين	70	3876880	71.1%
الجرعة (1)	70	2739235	50.3%
الجرعة (2)	54	2413295	44.3%
الجرعة (3)	71	659379	27.3%*

03 December 2022

COVID-19 surveillance

The report will focus in severe cases.

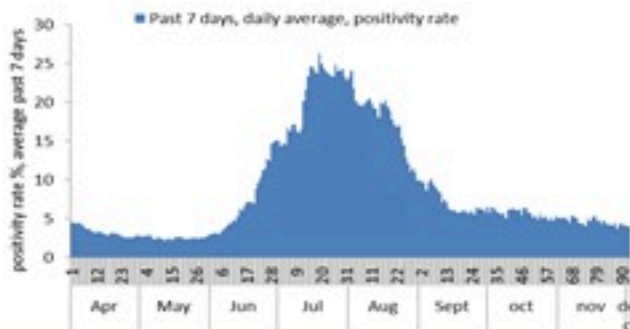
In past 7 days, 5 deaths (0.11/100000). The ICU COVID-19 occupancy was 9% (17 beds over 182).

The PCR local positivity rate was 3.9%. The community transmission is at level 2.

COVID-19 hospital daily bed occupancy



COVID-19 PCR positivity rate



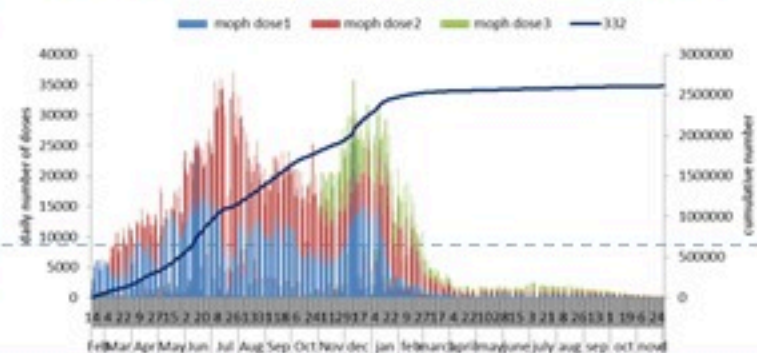
COVID-19 daily deaths



	Past 7 days	Past 14 days
New deaths	5	12
Mortality rate /100000	0.11	0.24
PCR positivity rate %	3.9%	4.4%
Local Incidence rate /100000	6	13
Testing rate /100000	147	265
All admissions	Past day	% Occupancy
Occupied beds	28	7%
Occupied ICU beds	17 (5)	9%
New	Past day	Cumulative
Deaths	1	10739
Cases (average past 7 days)	47	1220714
Hot line	Past day	Cumulative
1787 (1)	158	448656
1214	84	770201

COVID-19 Vaccination (source: Impact database)

Number of doses: daily and cumulative



	Past day	Cumulative	Coverage (12y+)
Registered	70	3876880	71.1%
1 st dose	70	2739235	50.3%
2 nd dose	54	2413295	44.3%
3 rd dose	71	659379	27.3%*

* Percentage over recipients of 2nd dose