



# ترصد عدوى الكوفيد 19 في لبنان

الجمهورية اللبنانية  
وزارة الصحة العامة  
برنامج الترصد الوبائي

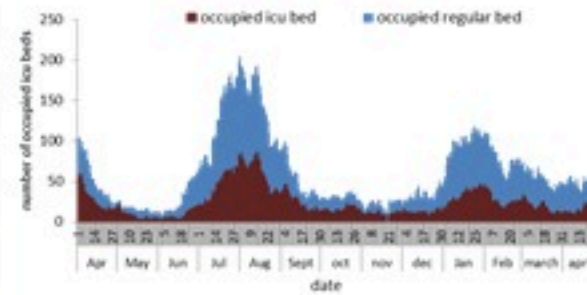


## 29 نيسان 2023


### ترصد كوفيد 19

المؤشرات الوبائية		المؤشرات الوبائية
عدد الوفيات	خلال 7 أيام الأخيرة	خلال 14 يوم الأخيرة
6	15	
نسبة الوفيات لكل 100000	0.11	0.28
نسبة إيجابية فحص PCR لكل مئة فحص	6%	7.7%
نسبة الحدوث المحلية لكل 100000	8	17
الاستشفاء (حالات جديدة و قديمة)	ليوم امس	% نسبة الاستعمال
35	8%	
الاسره المستعملة	8(1)	4%
اسره العناية المركزه المستعملة (تنفس اصطناعي)	الحالات الجديدة	اليوم امس
اليوم امس	اليوم امس	اليوم امس
1	10901	10901
60	1236756	1236756
الحالات (المعدل اليومي للأيام 7 الاخيره)	اليوم امس	اليوم امس
اليوم امس	اليوم امس	اليوم امس
93	465683	465683
الاتصالات (1)	اليوم امس	اليوم امس
اليوم امس	اليوم امس	اليوم امس
100	779174	779174
الاتصالات (1214)		

### عدد الاسره المستعملة



### عدد الوفيات حسب اليوم



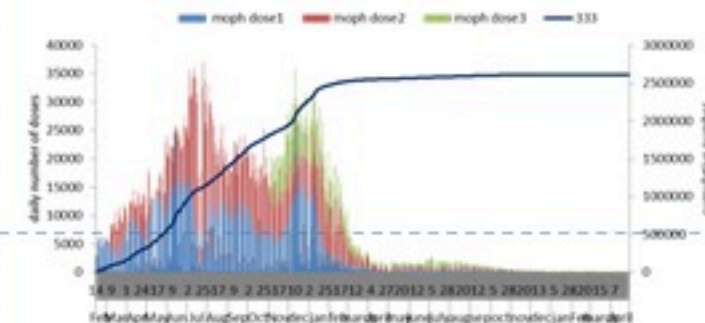
سيتم التركيز على المؤشرات الخاصة بالحالات الشديدة. في الأيام 7 الأخيرة، تم تسجيل 6 وفيات (0.11 لكل مئة ألف). وبلغت نسبة استعمال اسره العناية الفائقة 4% (8 أسرة من اصل 182).

اما نسبة إيجابية الفحوصات المحلية فقد بلغت 6%. ويصنف التفشي المجتمعي على مستوى 3.

### نسبة إيجابية الفحوصات (معدل 7 أيام الاخيره)



### عدد الجرعات حسب اليوم



التلقيح ضد الكوفيد  
19 نحو مناعة المجتمع  
(المصدر: قاعدة بيانات Impact)

\* نسبة من مجموع متلقي الجرعة الثانية

التلقيح	اليوم امس	التراكمي	التغطية (+12y)
المسجلين	-	3879017	71.2%
الجرعة (1)	6	2744843	50.4%
الجرعة (2)	11	2418610	44.4%
الجرعة (3)	17	667205	27.6%*

## 29 April 2023

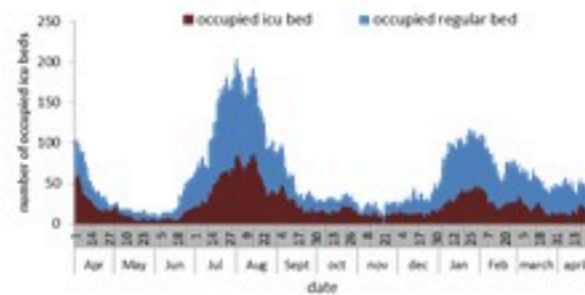
### COVID-19 surveillance

The report will focus in severe cases.


In past 7 days, 6 deaths (0.11/100000). The ICU COVID-19 occupancy was 4% (8 beds over 182).

The PCR local positivity rate was 6%. The community transmission is at level 3.

COVID-19 hospital daily bed occupancy



COVID-19 daily deaths



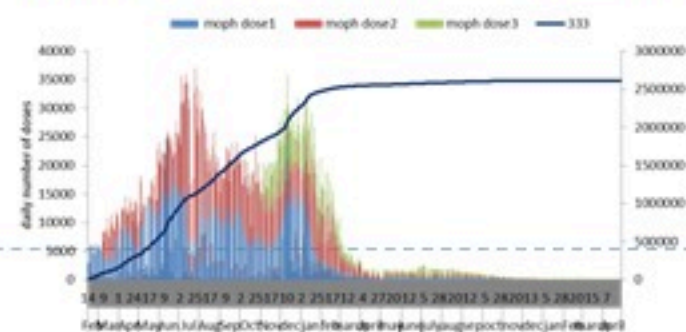
COVID-19 PCR positivity rate



	Past 7 days	Past 14 days
New deaths	6	15
Mortality rate /100000	0.11	0.28
PCR positivity rate %	6%	7.7%
Local Incidence rate /100000	8	17
<b>All admissions</b>	<b>Past day</b>	<b>% Occupancy</b>
Occupied beds	35	8%
Occupied ICU beds	8(1)	4%
<b>New</b>	<b>Past day</b>	<b>Cumulative</b>
Deaths	1	10901
Cases (average past 7 days)	60	1236756
<b>Hot line</b>	<b>Past day</b>	<b>Cumulative</b>
1787 (1)	93	465683
1214	100	779174

### COVID-19 Vaccination (source: Impact database)

Number of doses: daily and cumulative



	Past day	Cumulative	Coverage (12y+)
Registered	-	<b>3879017</b>	<b>71.2%</b>
1 <sup>st</sup> dose	<b>6</b>	<b>2744843</b>	<b>50.4%</b>
2 <sup>nd</sup> dose	<b>11</b>	<b>2418610</b>	<b>44.4%</b>
3 <sup>rd</sup> dose	<b>17</b>	<b>667205</b>	<b>27.6%*</b>

\* Percentage over recipients of 2<sup>nd</sup> dose