



1214  
للقاح



1787  
للكوفيد

# ترصد عدوى الكوفيد 19 في لبنان

## 25 أيار 2021

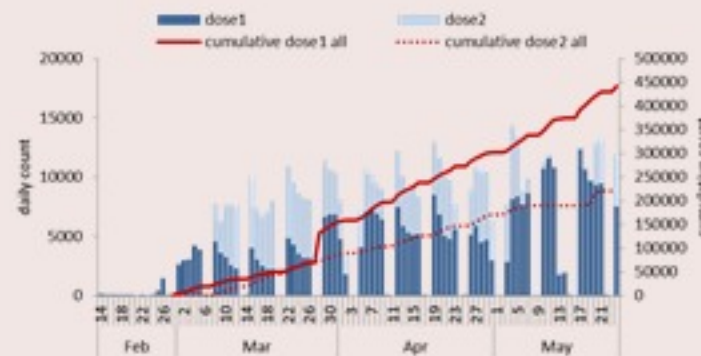
### نحو مناعة المجتمع



### التلقيح ضد الكوفيد 19 (المصدر: قاعدة بيانات Impact)

التلقيح	ليوم امس	التراكمي	التغطية (عنى عدد السكان)
المسجلين	8456	1448718	21.2%
الجرعة الاولى	8019	*442293	9.3%
الجرعة الثانية	4571	225608	4.7%

\* مع إضافة Sinopharm وSputnik V



العدد اليومي  
والتراكمي  
للملقحين



نسبة التسجيل  
حسب العمر  
(المسجلين على السكان)

### مستوى (3) من التفشي المجتمعي

الحالات	ليوم امس	التراكمي
عدد الحالات الميعة	323	538991
عدد الحالات المحلية	318	533484
عدد الحالات الوافده	5	5507
عدد حالات الوفاة	6	7690
عدد حالات القطاع الصحي	0	2700
عدد الحالات المكرره	37	-
عدد حالات الشفاء	-	513249
الخطوط الساخنة		
اتصالات (1) 1787	1175	212965
اتصالات 1214	2428	160026
الفحوصات والاستشفاء		
عدد الفحوصات	ليوم امس	16100
حالة استشفاء	412	
حالة في العناية المركزه	231	
حالة مع تنفس اصطناعي	90	
المؤشرات الوبائية		
عدد الحالات النشطة	خلال 14 يوم الأخيره	5306
نسبة الحدوث المحليه لكل 100000	100	
نسبة الوفيات لكل 10000	3	
نسبة الفحوصات المحليه لكل 100000	2499	
إيجابية فحص PCR لكل مئة فحص	3.7%	

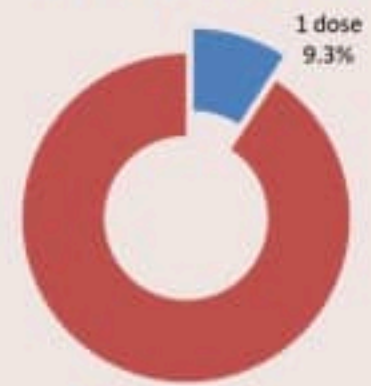


### COVID-19 Vaccination (source: Impact database)

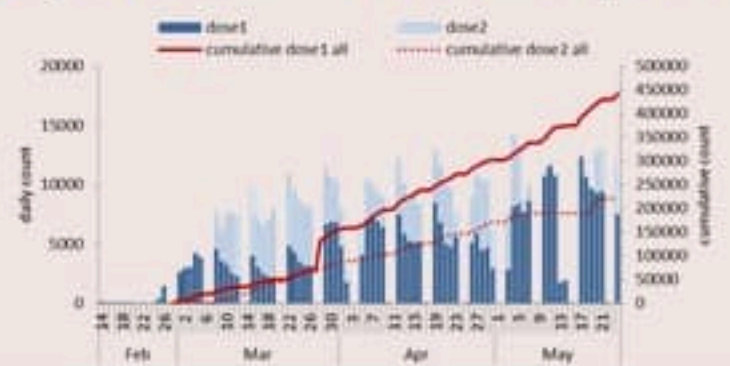
	Past day	Cumulative	Coverage (over population)
Registration	8456	1448718	21.2%
1 <sup>st</sup> dose	8019	442293	9.3%
2 <sup>nd</sup> dose	4571	225608	4.7%

\* Updating Sputnik V & Sinopharm

Vaccination coverage among 18+years for 1<sup>st</sup> dose = 9.3%



### Daily & cumulative for 1<sup>st</sup> dose by brand



Testing	Past day
All tests	16100
Local PCR tests	11959
Airport PCR tests	3392
Border PCR tests	342
Antigen tests	407
Positive by PCR	318
Positive by Antigen test	5

Indicators	Past 14 days
Local testing rate / 100000	2499
Local positivity PCR test	3.7%

### ICU bed occupancy per day



Hospital admission	Past day
Occupied hospital beds	412
Occupied ICU beds	231
Mechanical ventilation	90

Cases	Past Day	Cumulative
Confirmed cases	323	538991
Confirmed local cases	318	533484
Confirmed imported	5	5507
Deaths	6	7690
Cases in healthcare	0	2700
Duplicate cases	37	-
Remission	-	513249

Indicators	Past 14 days
Active cases	5306
Local incidence rate	100
Mortality rate /100000	3

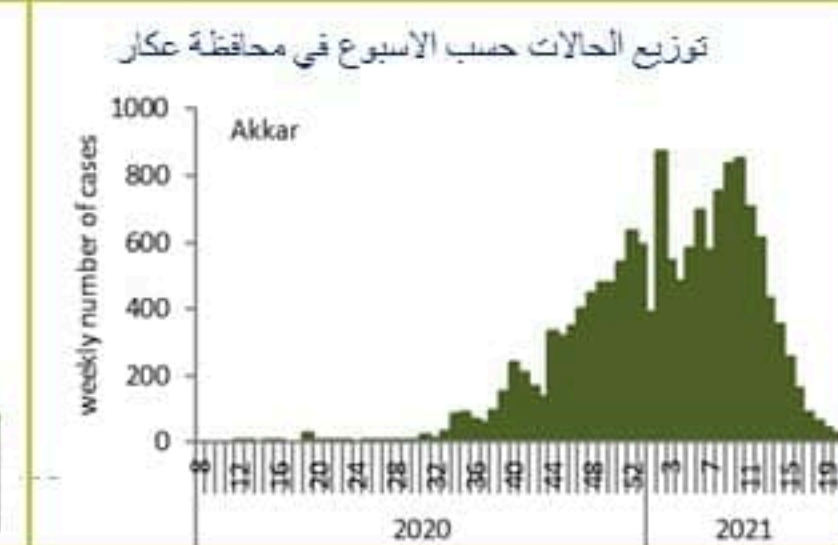
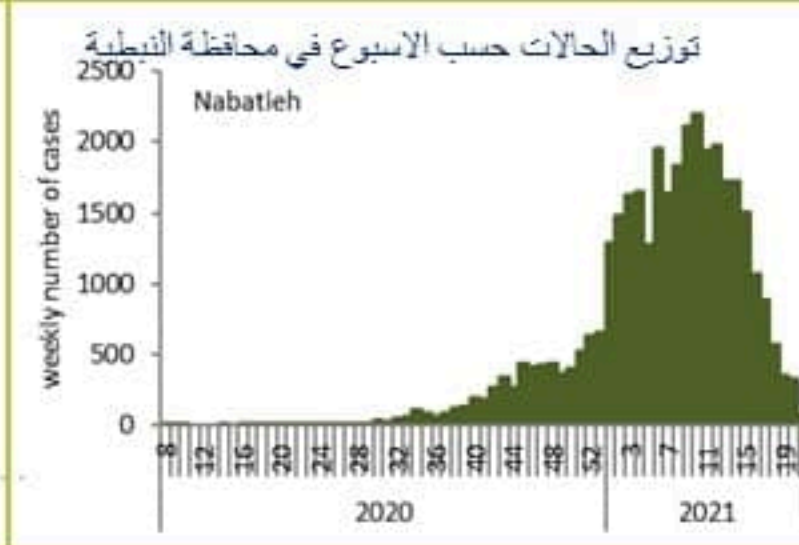
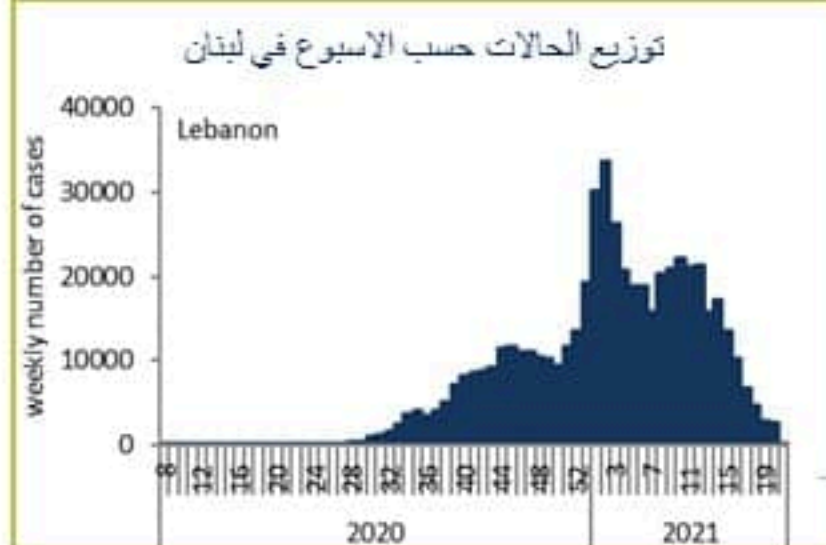
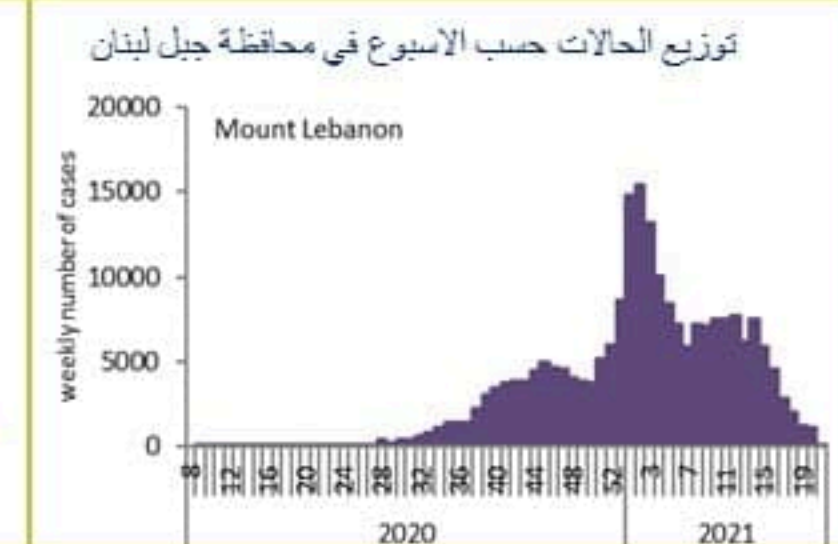
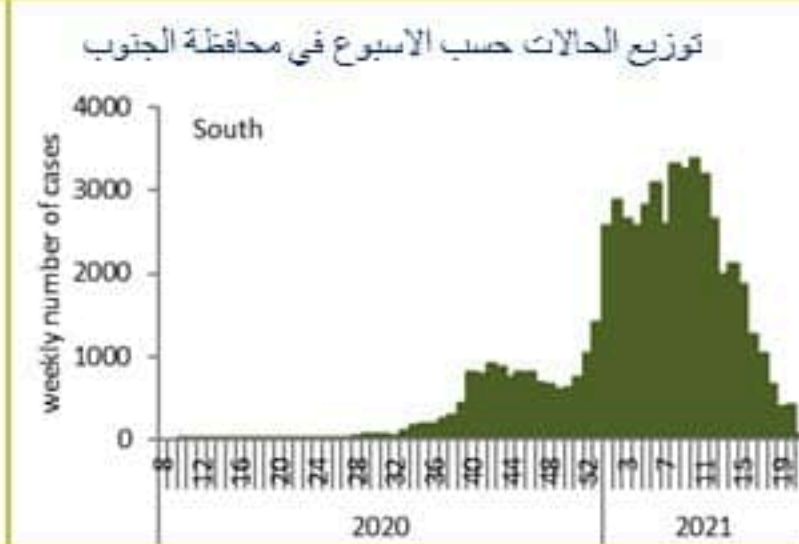
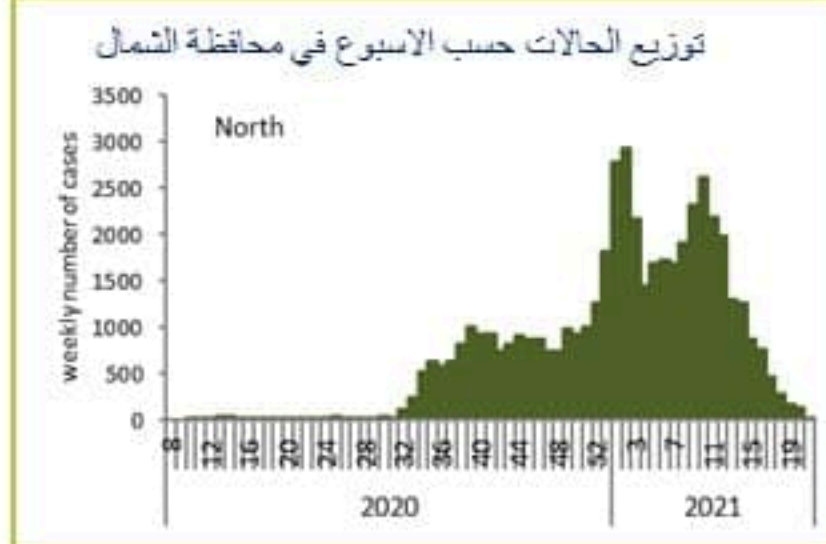
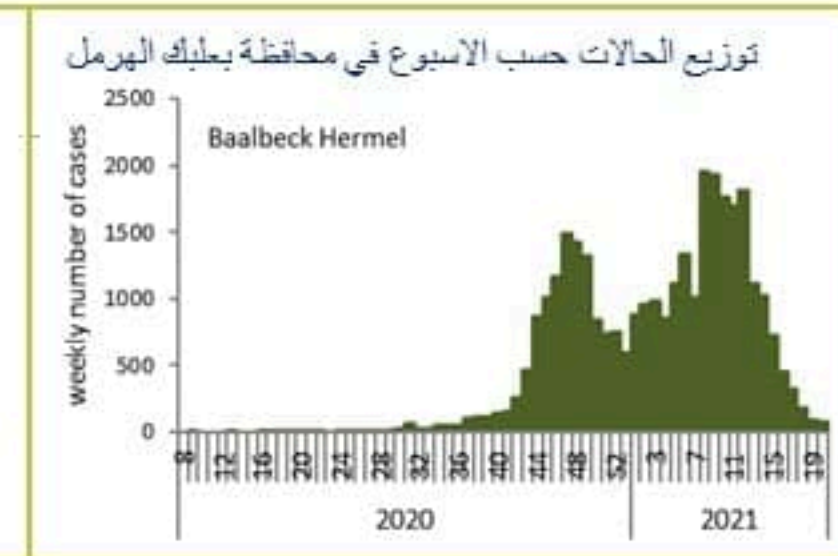
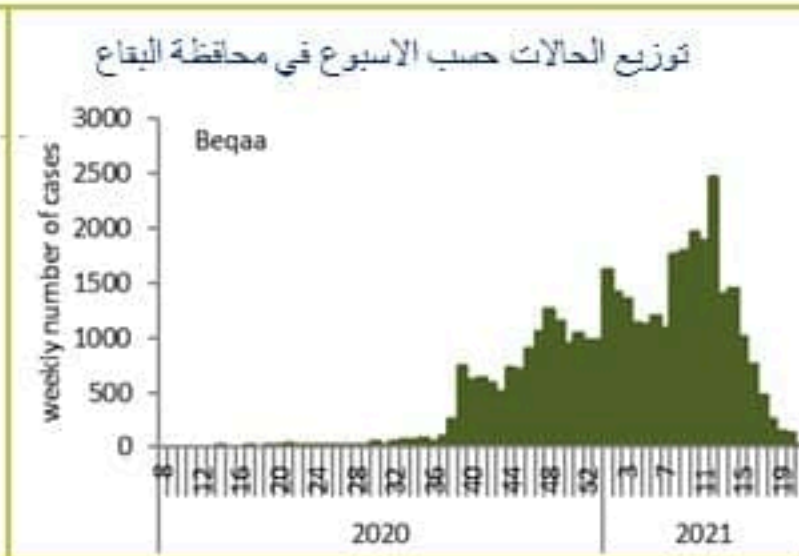
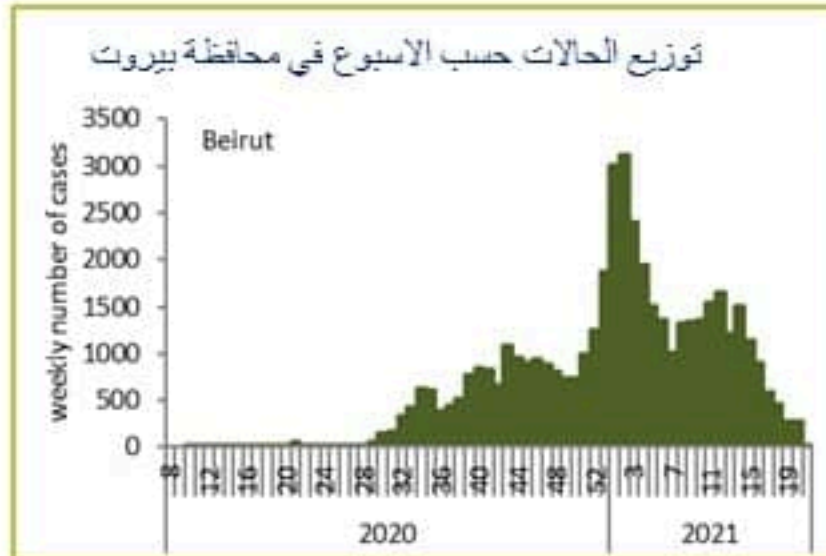
### Deaths and mortality rate per day



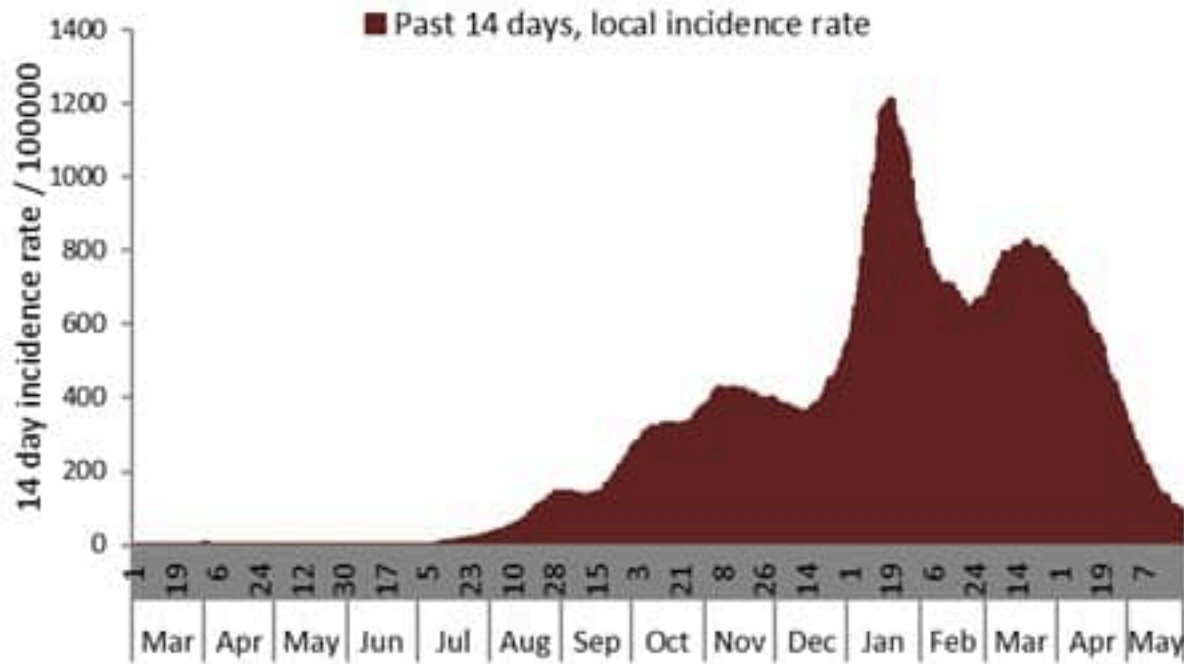
Call centers	Past day	Cumulative
Answered 1787 (I)	1175	212965
Answered 1214	2428	160026



Caza	نسبة الوفيات / Mortality rate		نسبة الحدوث / Incidence rate		Past day / يوم امس				Cumulative / التراكمي							القضاء
	للتايام 14 الأخيره / Past 14 days	التراكمي / Cumulative	للتايام 14 الأخيره / Past 14 days	التراكمي / Cumulative	حير الوافده Local /	الوافده / Travel	الوفيات / Deaths	الحالات / Cases	الشفاء / Remission	الشفاء الزمني / Time remission	الشفاء المخبري / Lab- remission	حير الوافده Local /	الوافده / Travel	الوفيات / Deaths	الحالات / Cases	
	/100000	/100000	/100000	/100000												
Beirut	4	150	113	9539	23	5	3	28	43,925	43,763	162	45,513	857	730	46,370	بيروت
Baabda	3	143	114	11570	44	0	0	44	72,794	72,715	79	75,661	477	944	76,138	بعيدا
Metn	2	131	91	9211	40	0	0	40	55,823	55,689	134	58,196	351	834	58,547	المتن
Chouf	2	141	115	10449	9	0	0	9	20,771	20,747	24	21,788	122	296	21,910	الشوف
Aleyh	3	197	233	17453	11	0	2	11	29,081	29,059	22	30,414	274	347	30,688	عاليه
Kesrwan	5	182	115	11293	9	0	0	9	23,045	22,974	71	24,145	142	391	24,287	كسروان
Jbeil	1	130	107	11010	5	0	0	5	11,505	11,457	48	12,025	49	143	12,074	جبيل
Tripoli	3	164	28	6038	7	0	0	7	19,608	19,588	20	20,327	202	556	20,529	طرابلس
Koura	4	142	82	9429	3	0	0	3	6,710	6,699	11	6,994	56	106	7,050	الكوره
Zghorta	4	183	48	12075	4	0	1	4	8,903	8,849	54	9,185	52	140	9,237	زغرثا
Batroun	0	131	98	8247	4	0	0	4	4,311	4,297	14	4,523	15	72	4,538	البترون
Akkar	1	117	19	4933	1	0	0	1	14,866	14,813	53	15,396	67	368	15,463	حكار
Becharreh	0	119	15	5678	0	0	0	0	1,408	1,351	57	1,479	2	31	1,481	بشري
Minieh Danieh	0	81	14	3229	2	0	0	2	6,629	6,613	16	6,883	49	174	6,932	المنية الضنية
Zahleh	7	267	71	12564	2	0	0	2	26,398	26,370	28	27,438	150	586	27,588	رحله
West Bekaa	4	171	59	8438	0	0	0	0	7,922	7,919	3	8,414	49	171	8,463	البقاع الغربي
Baalbeck	4	186	58	9987	6	0	0	6	27,316	27,304	12	28,360	111	531	28,471	بعلبك
Hermel	2	153	5	5194	0	0	0	0	3,245	3,245		3,370	16	100	3,386	الهرمل
Rashaya	10	153	111	8201	0	0	0	0	2,974	2,973	1	3,303	13	62	3,316	راشيا
Saida	3	115	126	8442	32	0	0	32	25,751	25,737	14	27,288	243	375	27,531	صيدا
Sour	3	94	108	8155	27	0	0	27	26,660	26,641	19	27,729	311	322	28,040	صور
Jezzine	0	103	44	9218	7	0	0	7	2,723	2,719	4	2,939	8	33	2,947	جزين
Nabatieh	4	120	263	14545	34	0	0	34	19,081	19,073	8	20,416	152	170	20,568	النبطية
Bint Jbeil	5	128	247	9917	25	0	0	25	7,246	7,242	4	7,885	80	103	7,965	بنت جبيل
Marjeoun	3	94	163	7321	15	0	0	15	4,271	4,268	3	4,559	33	59	4,592	مرجعيون
Hasbaya	3	155	10	8345	0	0	0	0	2,351	2,351		2,413	70	46	2,483	حاصبيا
Unspecified					8	0	0	8	37,932	37,930	2	36,841	1,556	0	38,397	قيد التحق
<b>Lebanon</b>	<b>3</b>	<b>145</b>	<b>100</b>	<b>10137</b>	<b>318</b>	<b>5</b>	<b>6</b>	<b>323</b>	<b>513249</b>	<b>512386</b>	<b>863</b>	<b>533484</b>	<b>5507</b>	<b>7690</b>	<b>538991</b>	<b>لبنان</b>



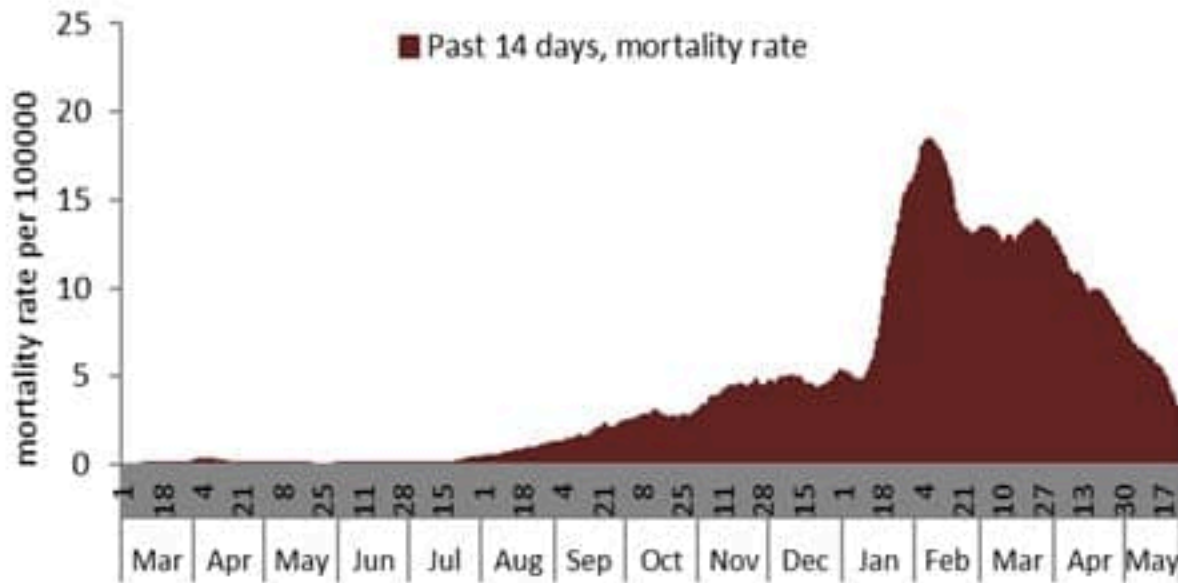
نسبة الحالات الجديدة لكل مئة الف نسمة خلال 14 يوم السابقة  
Incidence rate for the 14 days (/100000)



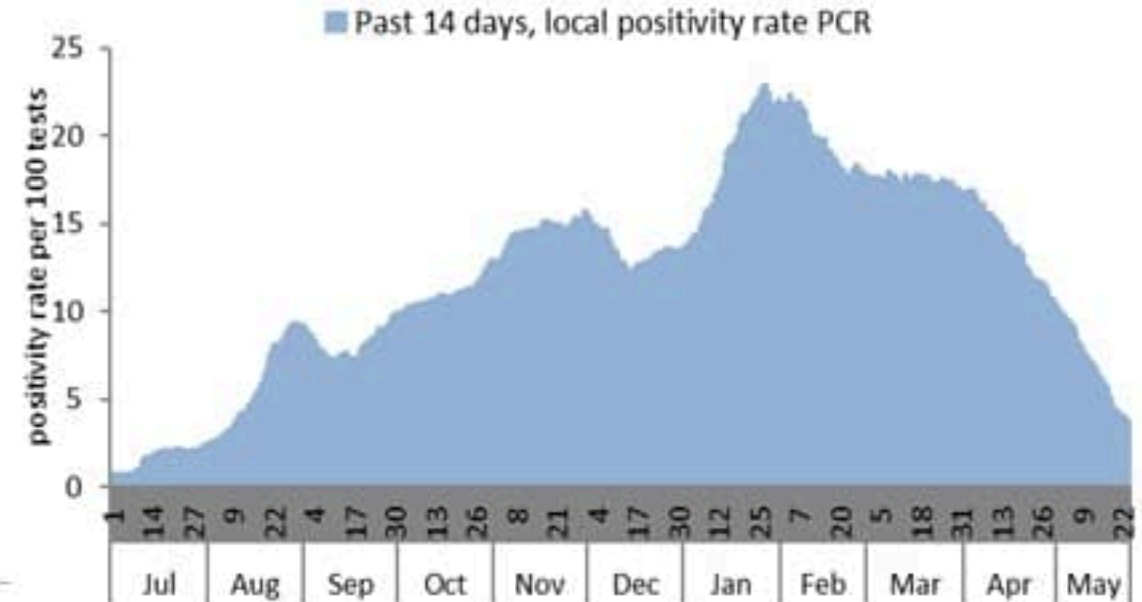
نسبة الفحوصات المحلية لكل مئة الف نسمة خلال 14 يوم السابقة  
Testing rate for the past 14 days (/100000)



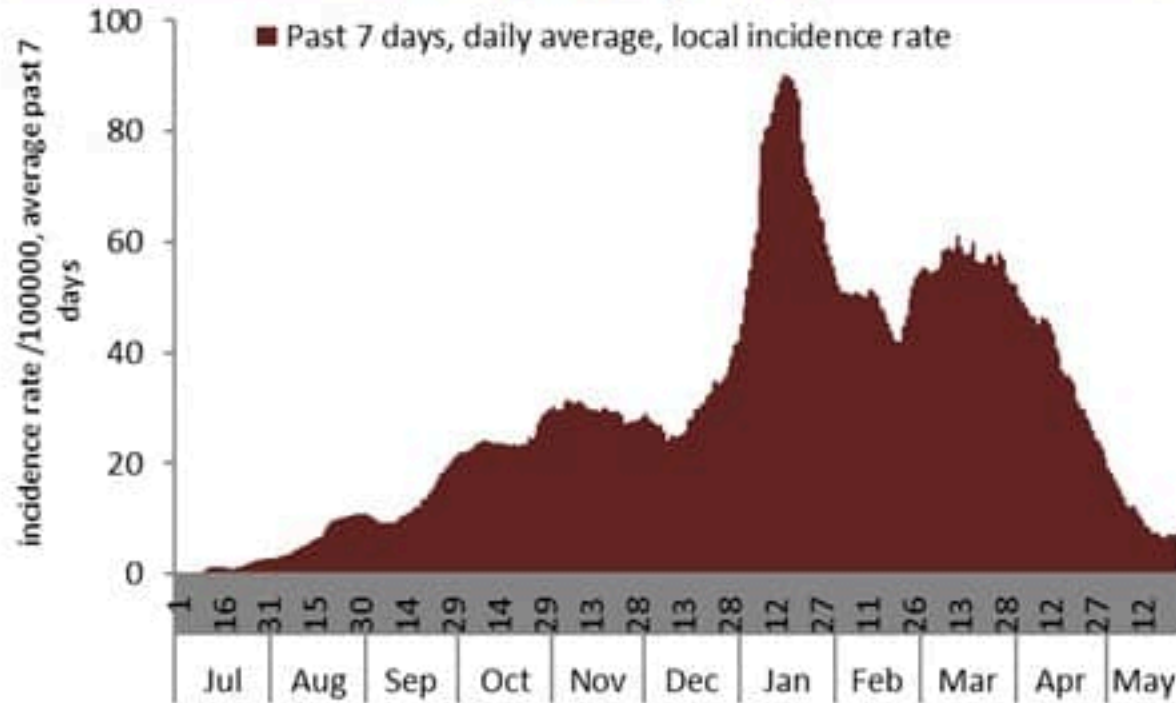
نسبة الوفيات لكل مئة الف نسمة خلال 14 يوم السابقة  
Mortality rate for the past 14 days (/100000)



النسبة المئوية للفحوصات المحلية الإيجابية خلال 14 يوم السابقة  
Positivity rate for the past 14 days (%)



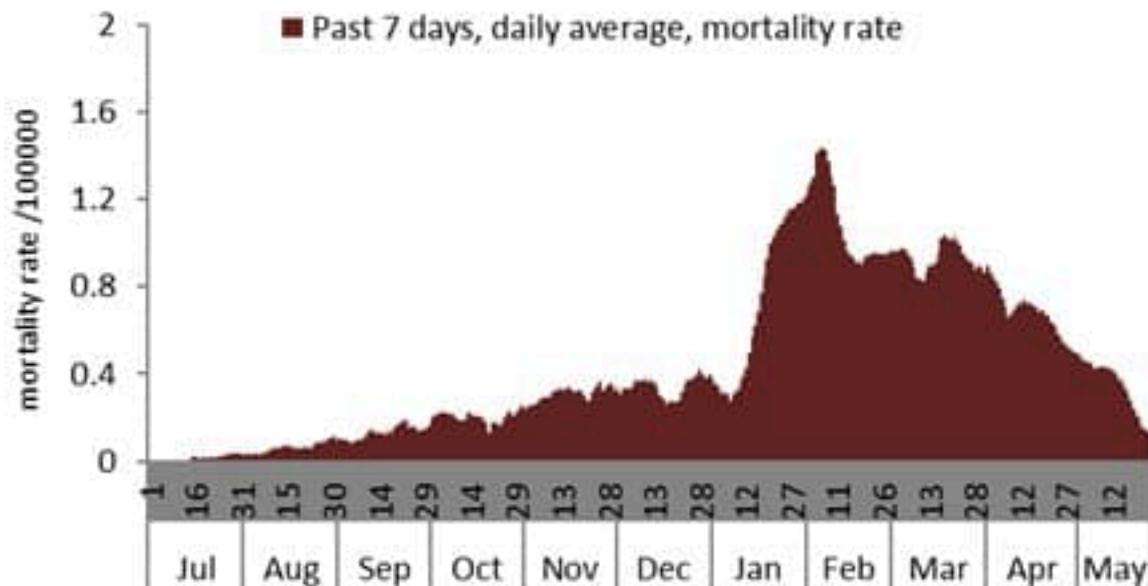
نسبة الحالات الجديدة لكل مئة ألف نسمة  
Incidence rate s (/100000)



نسبة الفحوصات المحلية لكل مئة ألف نسمة  
Testing rate (/100000)



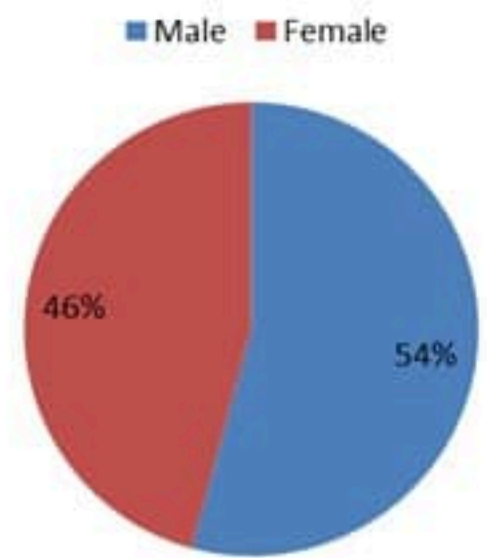
نسبة الوفيات لكل مئة ألف نسمة  
Mortality rate (/100000)



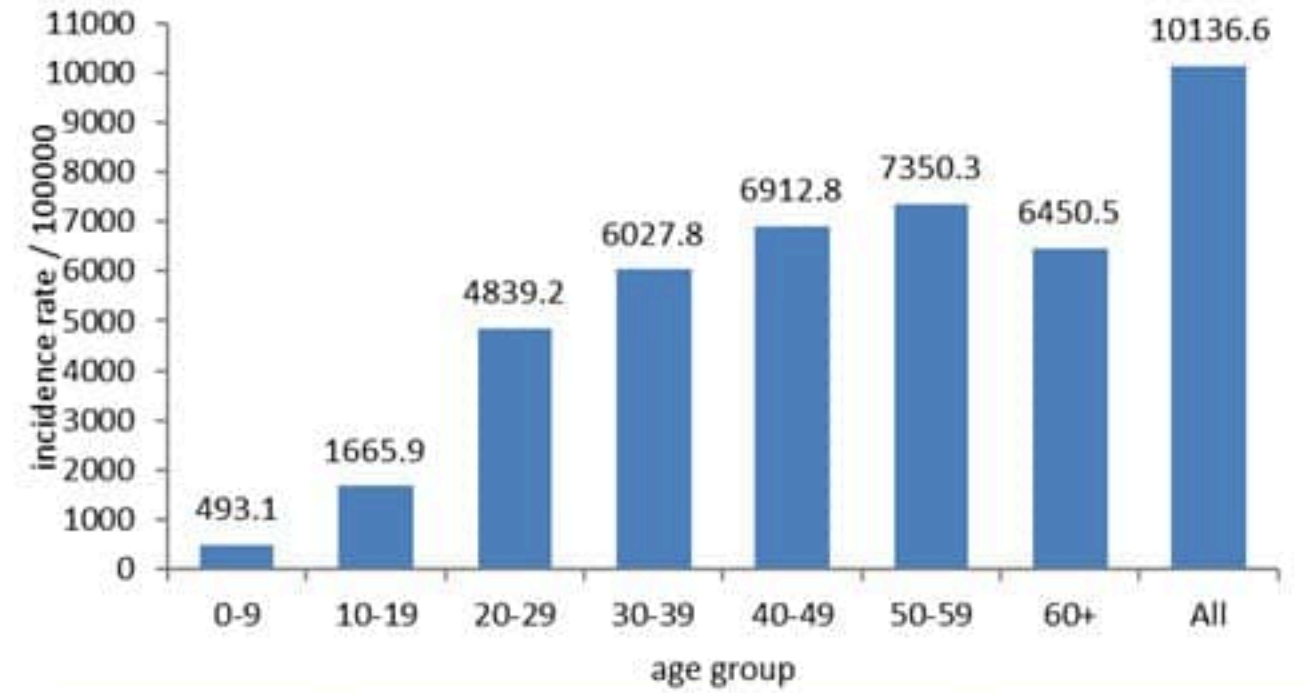
النسبة المئوية للفحوصات المحلية الإيجابية  
Positivity rate (%)



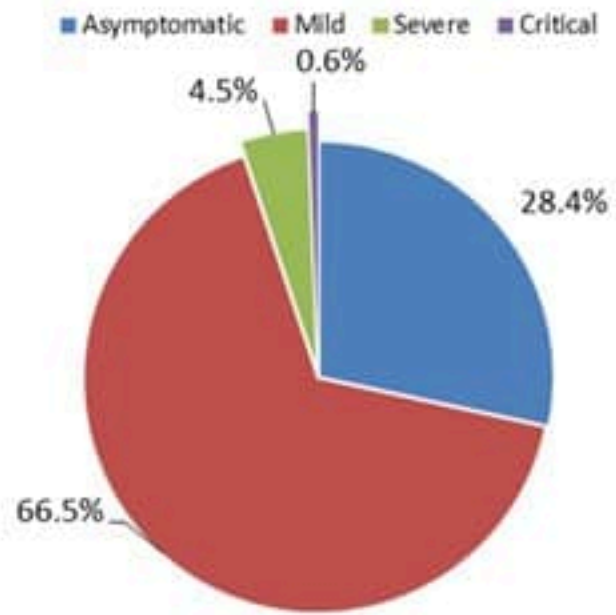
توزيع الحالات حسب الجنس  
Case distribution by gender (%)



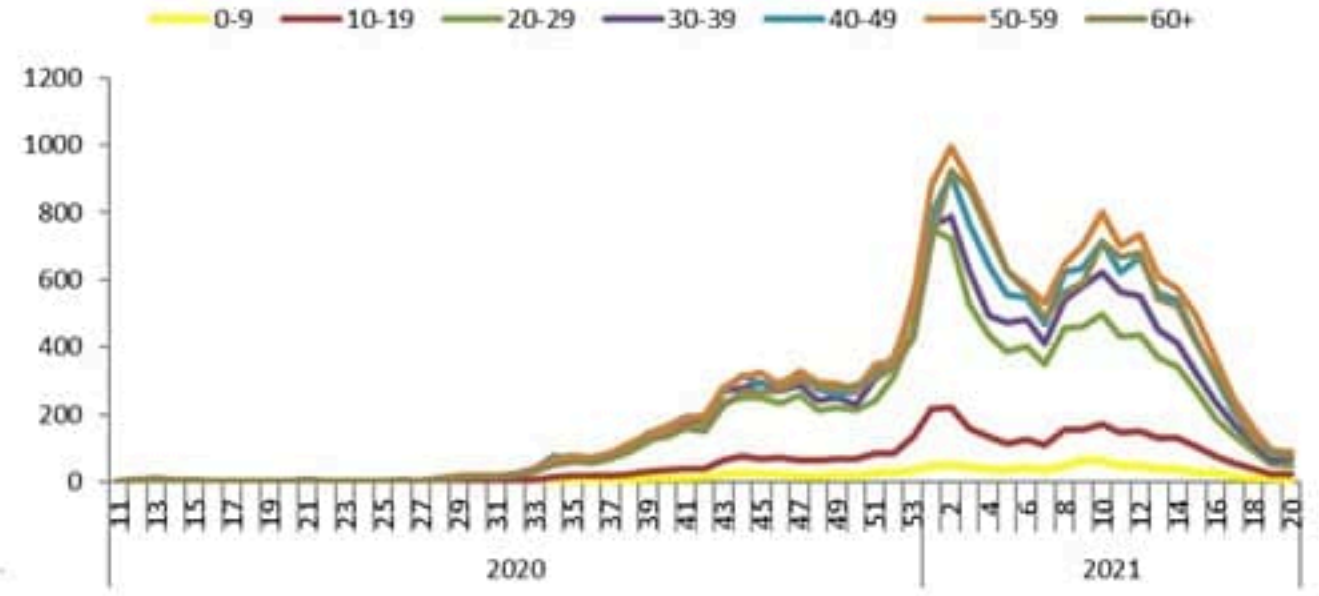
نسب الحدوث التراكمية حسب الفئة العمرية (لكل مئة ألف نسمة)  
Age-specific cumulative incidence rate (/100000) 2



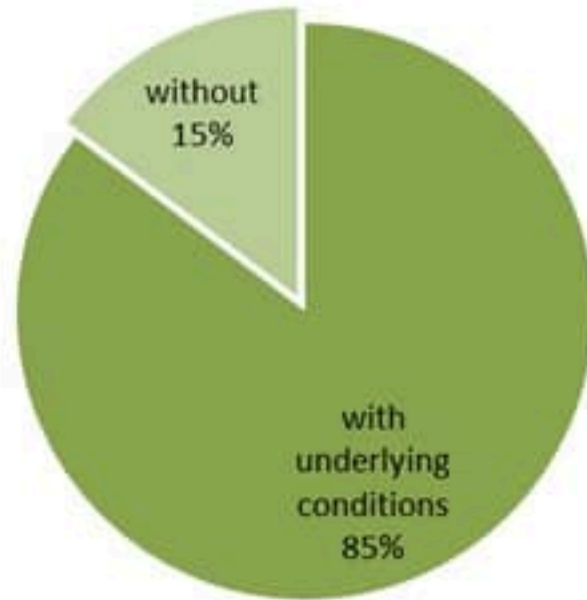
توزيع الحالات حسب المرض (%)  
Case distribution by severity (%)



نسبة الحدوث حسب العمر والاسبوع (لكل مئة ألف نسمة)  
Age specific incidence rate by age group and week (/100000)



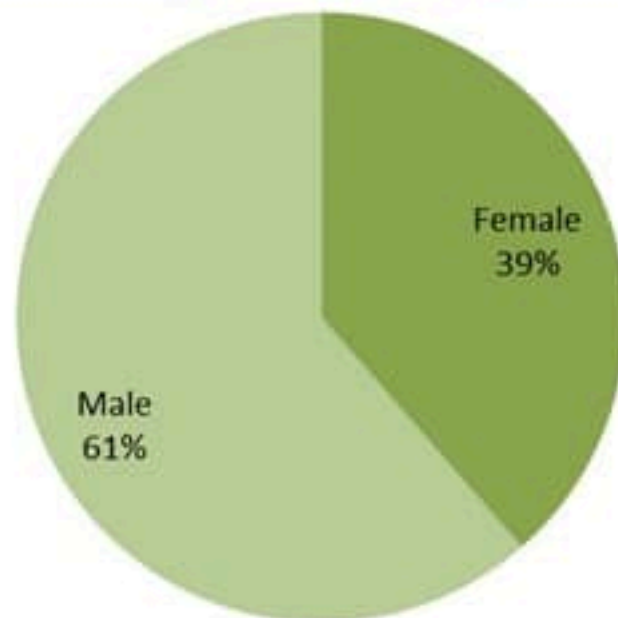
توزيع الوفيات حسب وجود امراض مزمنة او ظروف صحية (%)  
Deaths by presence of underlying conditions (%)



جدول خصائص الوفيات  
Distribution of deaths by age group

وجود امراض مزمنة او وضع صحي خاص Underlying conditions	نسبة الاماتة % Case fatality %	عدد حالات الوفاة Number of deaths	الغلة العمرية Age group
8	0.08	9	0-9
15	0.04	16	10-19
30	0.04	41	20-29
90	0.13	131	30-39
227	0.45	340	40-49
630	1.22	798	50-59
1322	3.82	1571	60-69
1963	9.34	2225	70-79
2277	18.07	2559	80+
<b>6562</b>	<b>1.43</b>	<b>7690</b>	<b>Total المجموع</b>

توزيع الوفيات حسب الجنس (%)  
Deaths by sex (%)



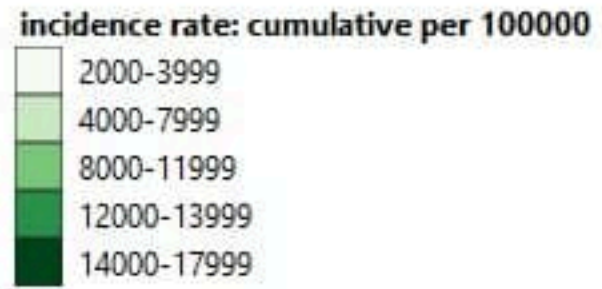
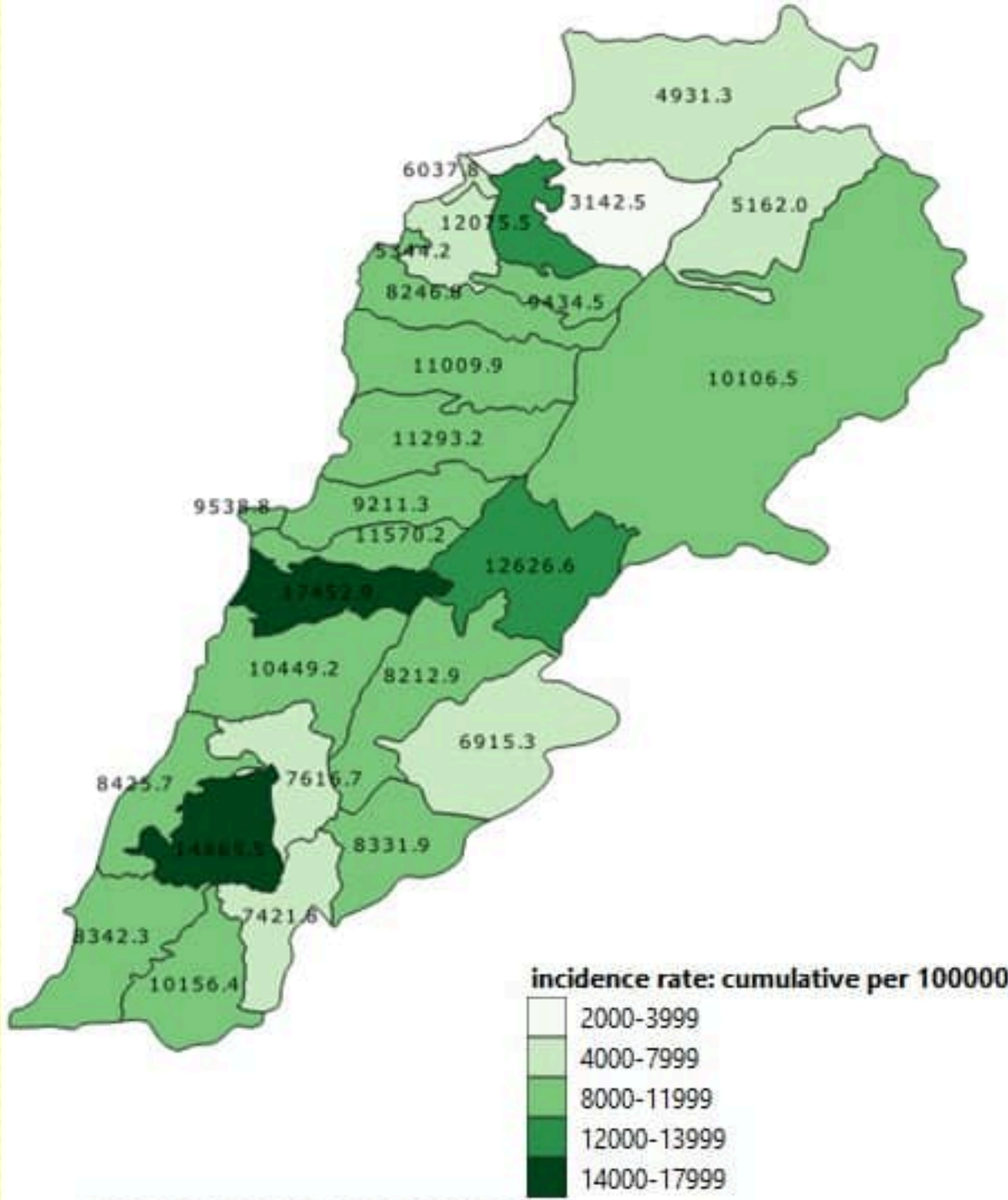
جدول حالات الوفاة المسجلة خلال 24 ساعة المنصرمة والمتبقة  
Line list of confirmed covid-19 deaths for the past 24 hours

#	المستشفى	السكن (القضاء)	الجنس	العمر (سنة)	وجود امراض مزمنة
1	الزهراء	بيروت	نكر	48	نعم
2	سيده زغرنا	زغرنا	نكر	54	نعم
3	عين وزين	عاليه	نكر	55	نعم
4	الجامعة الأمريكية	بيروت	نكر	66	نعم
5	مار جاورجيوس - الروم	بيروت	نكر	73	نعم
6	عين وزين	عاليه	نكر	83	نعم

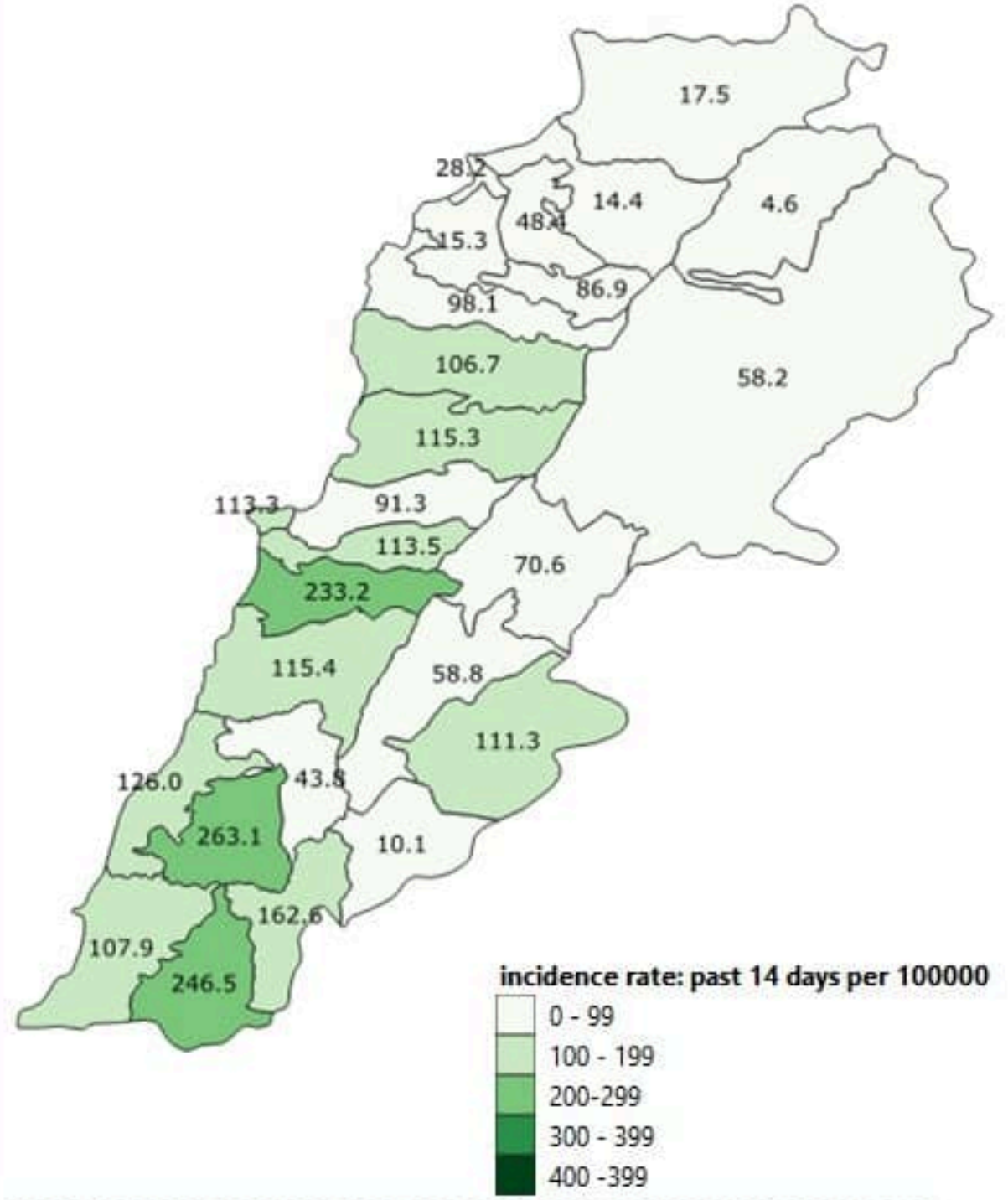


1	إصدار	1	نرب السبع	1	عمشيت	3	الضبية	بيروت
1	زوطر الشرقية	1	زيتا	2	مشان	2	القدار	الروثه
1	قعقبة الجسر	1	زرارية		طرابلس	4	بصاليه	مار الياس
1	بحر (النبطية)	1	بابلية	1	طرابلس باب الرمل	2	البيسار	تلة الخياط
5	قيد التحق	1	خرطوم	2	طرابلس الزاهرية	1	بيت الشكار	لظريف
	بنت جبيل	1	صرفند	1	مينا طرابلس 1	1	ديك المحدي	البسطا القوقا
5	بنت جبيل	3	قيد التحق	3	قيد التحق	1	حماميا	الطريق الجديد
1	رميش		صور		الكوره	2	عين حلى	راس النبع (بيروت)
1	كبين	5	صور	1	أميون	1	أبو ميزان	البسطا التحتا
1	صفد البلخ	1	صور الرشيدية	1	كتر حزير	1	الجوار (المتن)	الأشرفية (بيروت)
1	جميعمة	6	برج الشمالي	1	أنفه	1	قعقور	قيد التحق
1	عين الجبل (الزط)	2	جوبا		زعرنا	1	بسكتنا	بعيدا
1	برعشيت	1	دبعال	4	قيد التحق	1	بتعانا النهر	الشيح
3	شرا	4	معركة		البثرون	2	الشوف	الجناح
6	حارص	1	معروب	1	البثرون	3	السعديات	بير حسن
2	كتر تولين	3	عين بعال	3	دكا	1	الناصره	الغبيري
1	كترا (بنت جبيل)	1	حناوي		عكار	1	حاره الناصه	عين الرمارة (الشيح)
1	برج قنويه	1	شهابية (طير زيتا)	1	القيبات (عكار)	1	دلهون	حاره حريك
1	صربين	1	بيسار		المنيه الضبيه	1	داريا (الشوف)	الليلكي
	مرجعيون	1	جبال البطم	1	سير الضبية	1	كترمايا	برج البراجنة
1	نين		جزين	1	قيد التحق	1	عائوت	المربجة (بعيدا)
2	حولا	2	جزين		رحلة	1	برجا	تحويلة الغدير
3	ميس الجبل	1	طبونة (فتولي)	1	رحلة الرامية	1	الوردانيه	بعيدا
2	قبريخا	1	كتر حوة	1	قب الياس		عاليه	الحازمية (بعيدا)
3	مجدل سلم	1	بختين (جزين)		بعطيك	1	شويقات العمروسية	البرزه
3	تولين	2	أنان	2	بعطيك	1	حي السلم	الحدث
1	بلندا		النبطية	1	يولين	1	شويقات الامراء	وادي شحورر السفلي
	كضاء قيد التحق	1	زبين (النبطية)	1	دير الاحمر	4	حرمون (عاليه)	المتن
		1	شوكين	1	بندابل (بعطيك)	1	بشامون	برج حمود
		3	كتر ببيت	1	شمسطار	2	سوق الغرب	النبعه
		1	جباع (النبطية)		صيدا	1	إصميد	سن الفيل
		3	دير الزهراني	8	صيدا القديمة		كسروان	جديده المتن
		2	شرقيه	1	صيدا السرايا	3	جويه صربا	البوشرية
		1	تول	2	برامية	1	جويه كسليك	الروضه (بوشرية)
		6	تميرية	1	حاره صيدا	2	نوق مكابل	السبييه
		1	جشيت	1	مجدليون	3	جويه ساحل علما	أطلياس
		1	ميفنون	4	عبرا		جبيل	جل النيب
		4	عشيت الشيف	1	بقسطا	1	جبيل	القفاش
		1	عبا	5	عازية	1	بلاط (جبيل)	الزلقا

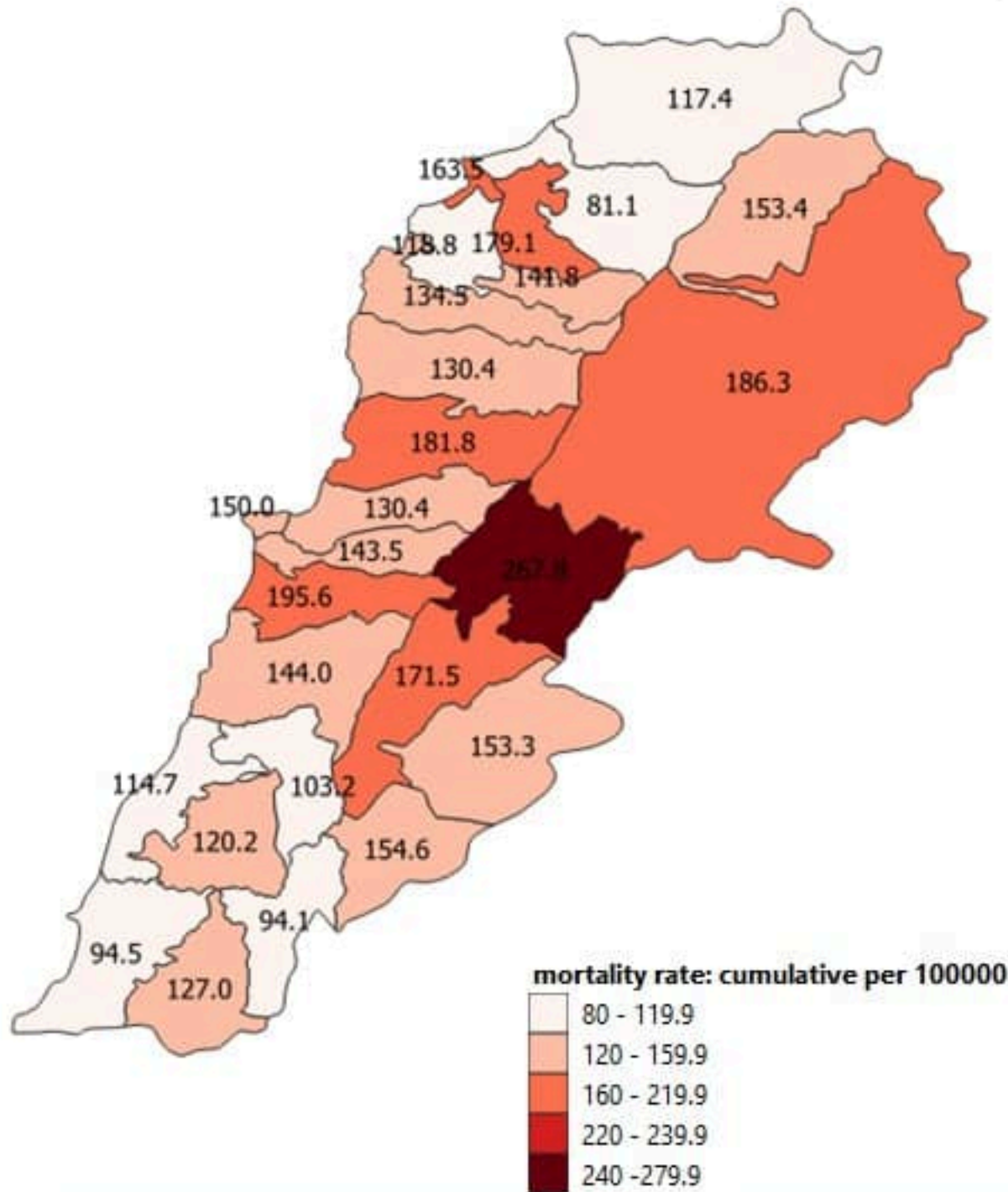
نسب الحدوث التراكمية لكل مئة ألف نسمة  
Cumulative incidence rate / 100000



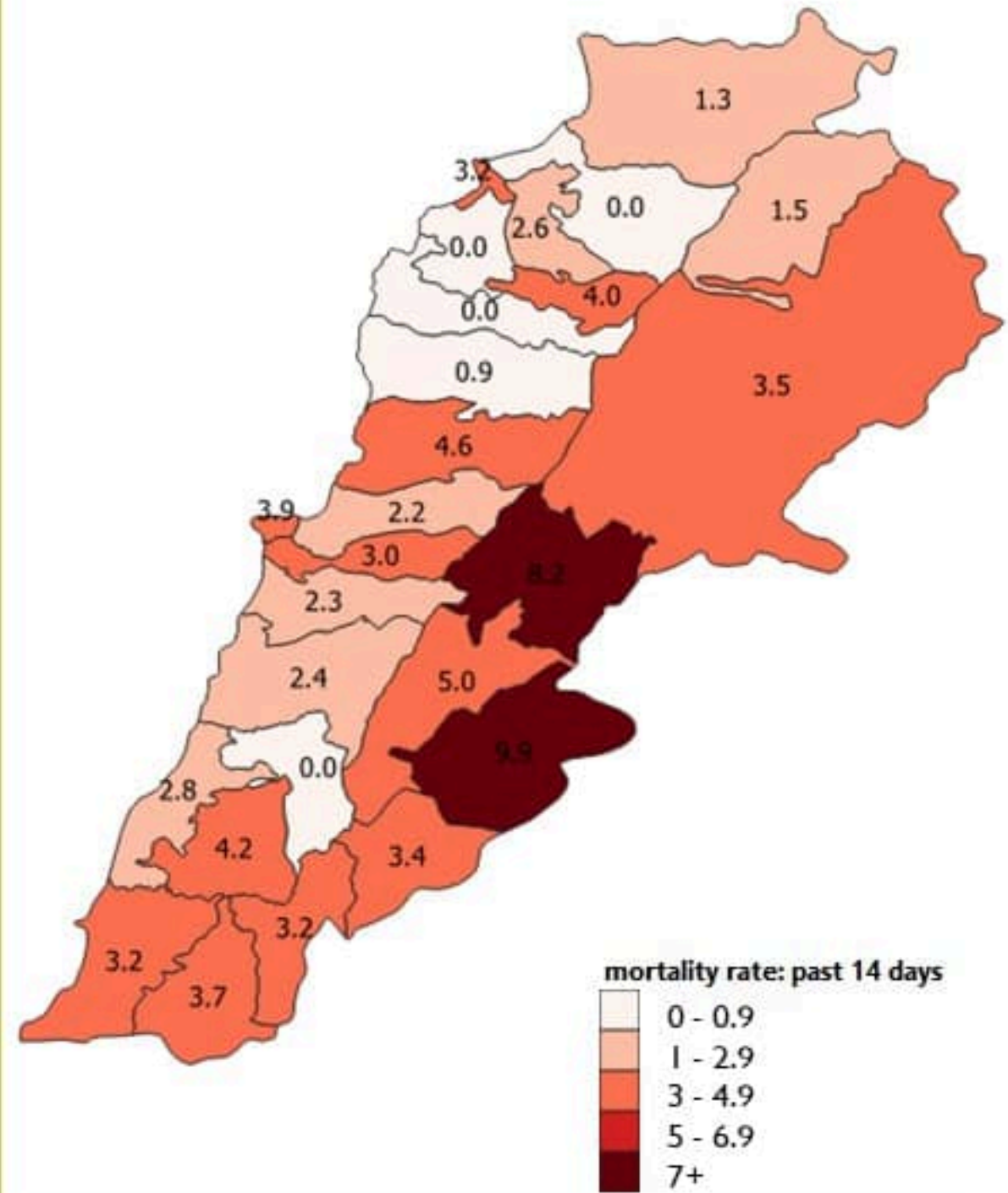
نسب الحدوث لـ 14 الأيام الماضية لكل مئة ألف نسمة  
14-day incidence rate / 100000

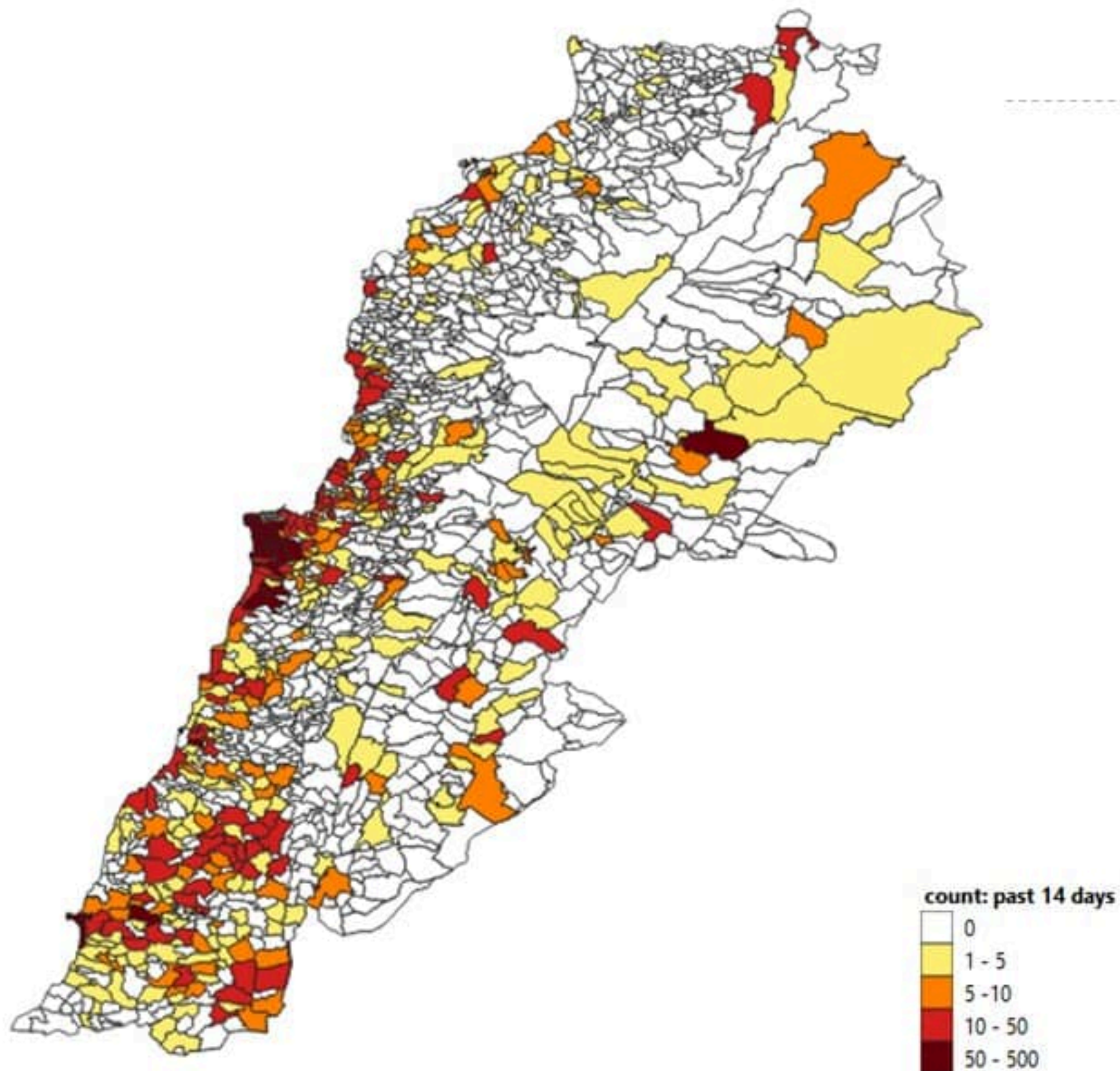


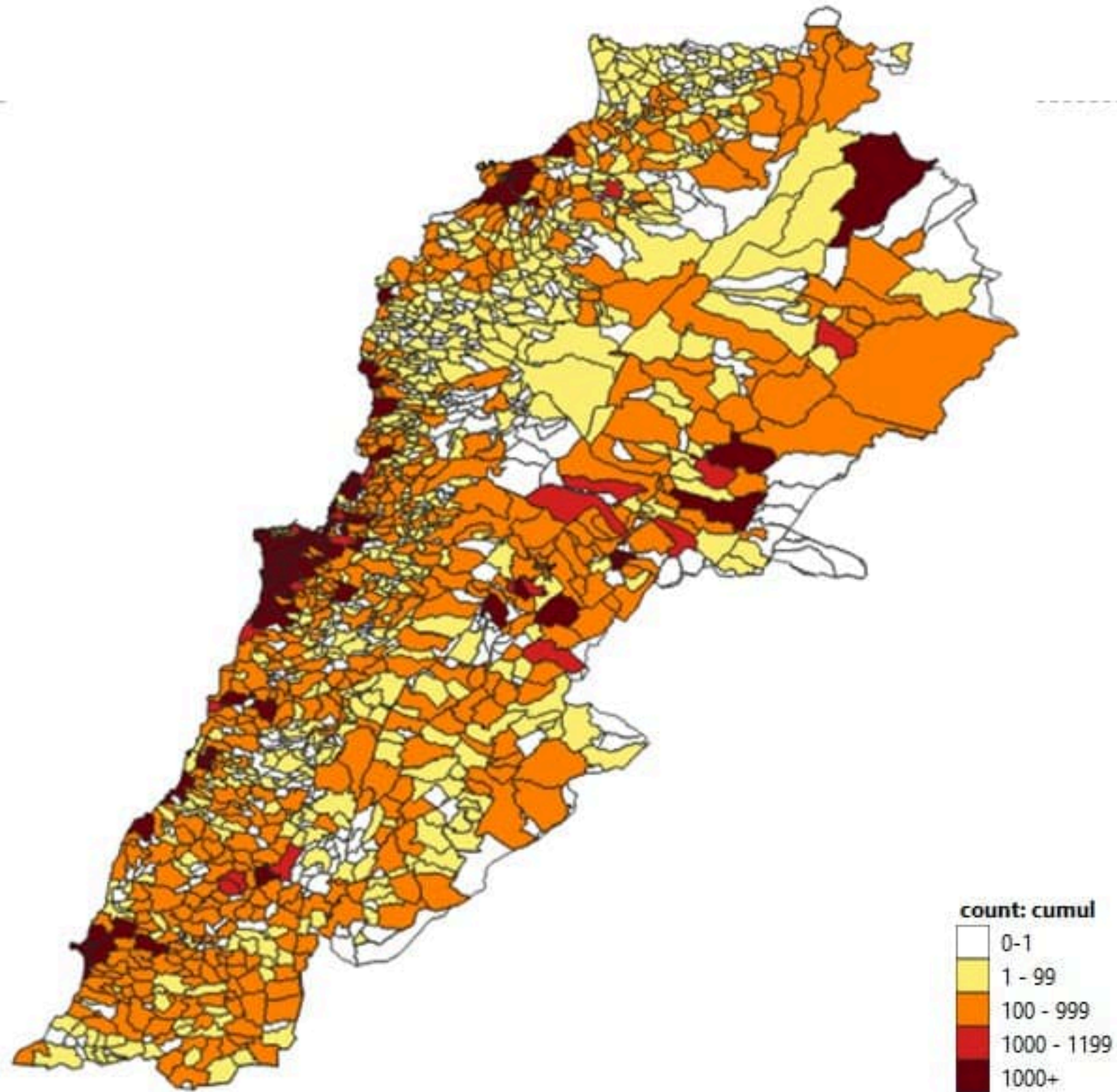
نسب الوفيات التراكمية لكل مئة ألف نسمة  
Cumulative mortality rate /100000



نسب الوفيات لـ 14 الأيام الماضية لكل مئة ألف نسمة  
14-day mortality rate /100000







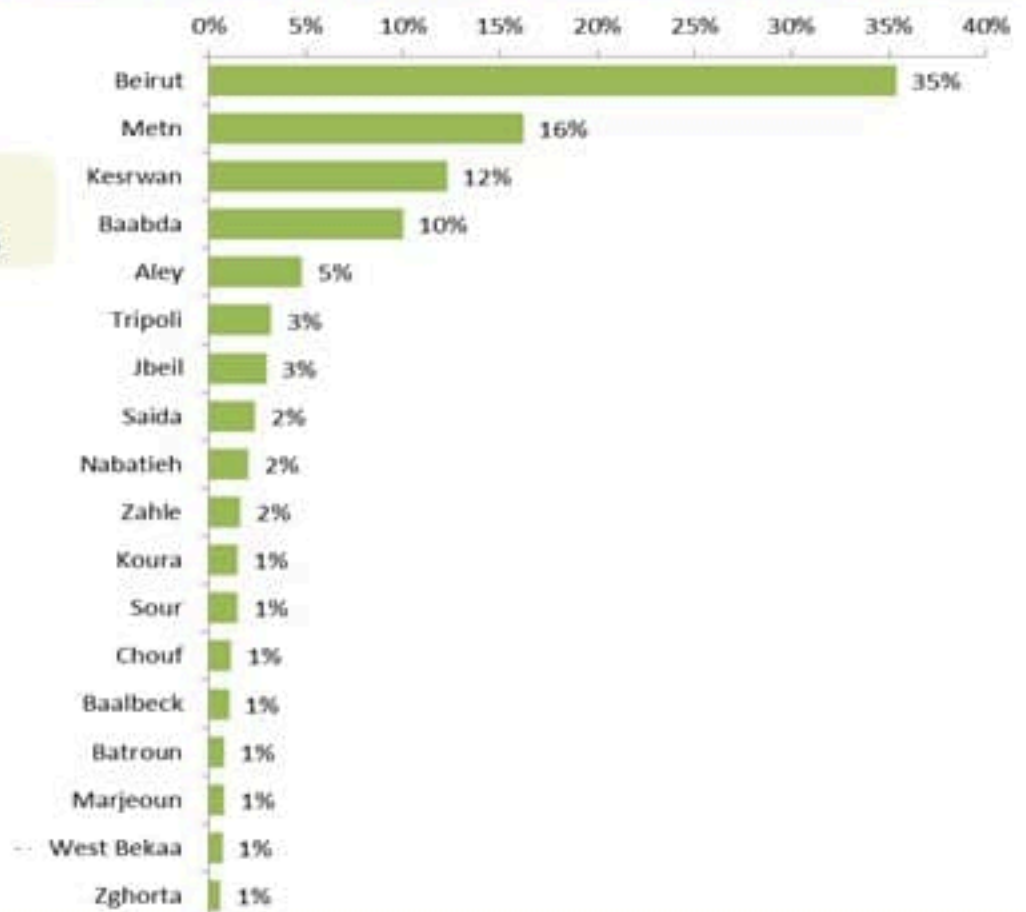
توزيع الاتصالات حسب سبب الاتصال ليوم امس %  
Distribution of calls by reason of call for past day %



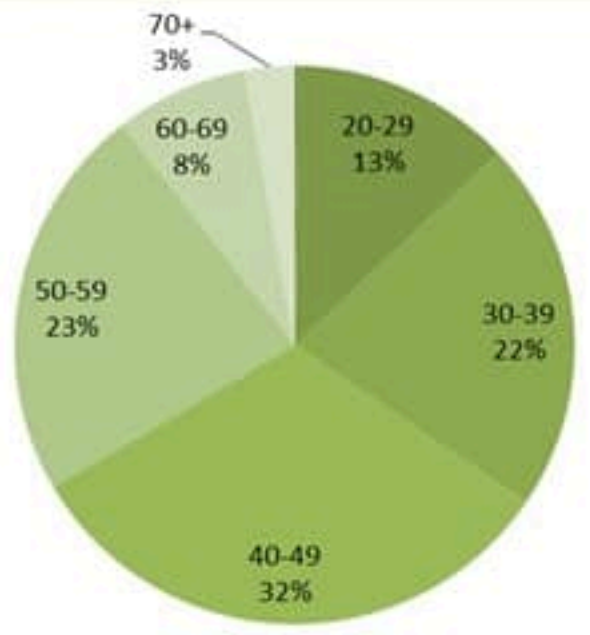
عدد الاتصالات المجاب عليها حسب اليوم  
Number of answered calls by day



توزيع الاتصالات حسب قضاء السكن للمتصل ليوم امس %  
Distribution of calls by caza of residence for past day %



توزيع الاتصالات حسب عمر المتصل ليوم امس %  
Distribution of calls by reason for past day %





## Newly reported and cumulative COVID-19 confirmed cases and deaths, by Mohafaza, as 25 May 2021

Mohafaza	Cases			Deaths		
	New cases in last 7 days	Change in new cases in last 7 days	Cumulative cases	New deaths in last 7 days	Change in new deaths in last 7 days	Cumulative deaths
Beirut	251	-16%	46370	7	-46%	730
Mount Lebanon	1018	-23%	223644	11	-76%	2955
North	117	-30%	49767	4	-69%	1079
Akkar	21	-45%	15463	1	-67%	368
Beqaa	109	-27%	39367	13	+18%	819
Baalbeck Hermel	65	-38%	31857	1	-90%	631
South	409	+6%	58518	8	-27%	730
Nabatieh	365	+18%	35608	4	-50%	378
Lebanon	2437	-15%	538991	49	-57%	7690