



ترصد عدوى الكوفيد 19 في لبنان

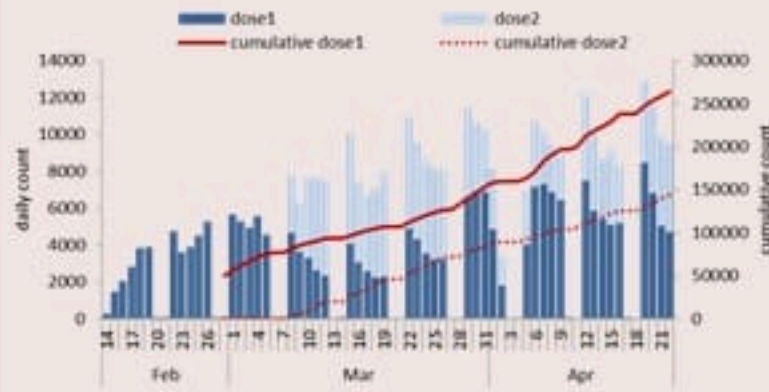
23 نيسان 2021

التلقيح ضد الكوفيد 19

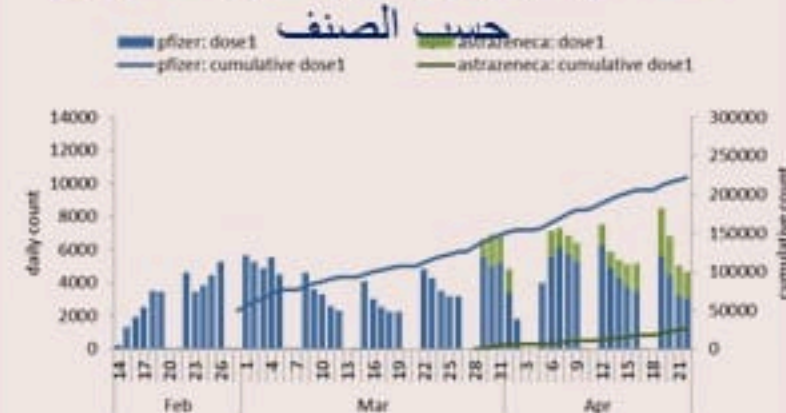
(المصدر: قاعدة بيانات Impact)

التلقيح	جرعة اولى	جرعة ثانية
عدد ليوم امس	4745	4867
العدد التراكمي	263684	144511
التغطية التلقيحية من عمر 18 سنة	5.5%	3%

العدد اليومي والتراكمي للملقحين



العدد اليومي والتراكمي للجرعة الاولى حسب الصنف



الفحوصات	ليوم امس	التراكمي
عدد الفحوصات	16742	518104
عدد الفحوصات المحلية	13157	512944
عدد فحوصات PCR في المطار	3117	5160
عدد فحوصات PCR للحدود	-	7090
عدد فحوصات Antigen	468	2685
إيجابية فحوصات PCR	1434	-
إيجابية فحوصات Antigen	70	176
مؤشرات الفحوصات	مؤشرات الحالات	مؤشرات الحالات
خلال 14 يوم الأخره	خلال 14 يوم المنصرمة	عدد الحالات النشطة
نسبة الفحوصات المحلية لكل 100000	26176	نسبة الحدوث المحلية لكل 100000
إيجابية فحص PCR لكل مئة فحص	492	نسبة الوفيات لكل 100000
12.4%	9	

حالات الاستشفاء في العناية الفائقة حسب اليوم



اليوم امس	الاستشفاء
1487	حالة استشفاء
682	حالة في العناية المركزه
188	حالة مع تنفس اصطناعي

الحالات	ليوم امس	التراكمي
عدد الحالات المثبتة	1504	518104
عدد الحالات المحلية	1498	512944
عدد الحالات الوافده	6	5160
عدد حالات الوفاة	33	7090
عدد حالات القطاع الصحي	1	2685
عدد الحالات المكرره	176	-
عدد حالات الشفاء	-	441631
مؤشرات الحالات	مؤشرات الحالات	مؤشرات الحالات
عدد الحالات النشطة	26176	عدد الحالات النشطة
نسبة الحدوث المحلية لكل 100000	492	نسبة الحدوث المحلية لكل 100000
نسبة الوفيات لكل 100000	9	نسبة الوفيات لكل 100000

حالات الوفاة ونسب الوفيات حسب اليوم



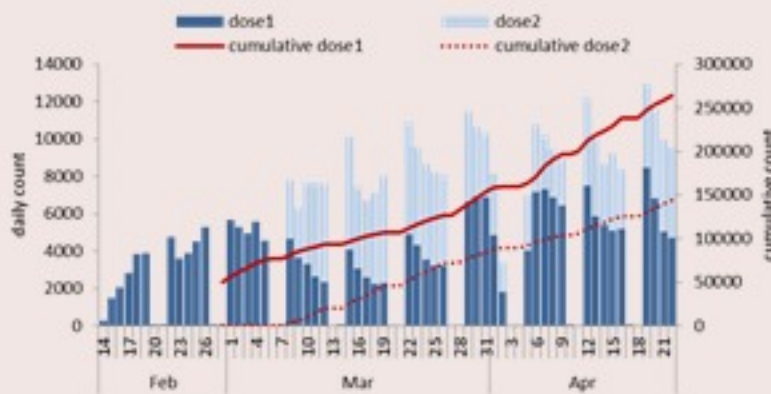
الخطوط الساخنة	ليوم امس	التراكمي
اتصالات 1787 (1)	780	190446
اتصالات 1214	1755	97887



COVID-19 Vaccination (source: Impact database)

Vaccination	1 st dose	2 nd dose
Past day	4745	4867
Cumulative	263684	144511
Vaccination coverage Among 18y and plus	5.5%	3%

Daily vaccinated & cumulative



Daily & cumulative for 1st dose by brand



Testing	Past day
All tests	16742
Local PCR tests	13157
Airport PCR tests	3117
Border PCR tests	-
Antigen tests	468
Positive by PCR	1434
Positive by Antigen test	70
Indicators	Past 14 days
Local testing rate / 100000	3782
Local positivity PCR test	12.4%

ICU bed occupancy per day



Hospital admission	Past day
Occupied hospital beds	1487
Occupied ICU beds	682
Mechanical ventilation	188

Cases	Past day	Cumulative
Confirmed cases	1504	518104
Confirmed local cases	1498	512944
Confirmed imported	6	5160
Deaths	33	7090
Cases in healthcare	1	2685
Duplicate cases	176	-
Remission	-	441631

Indicators	Past 14 days
Active cases	26176
Local incidence rate /100000	492
Mortality rate /100000	9

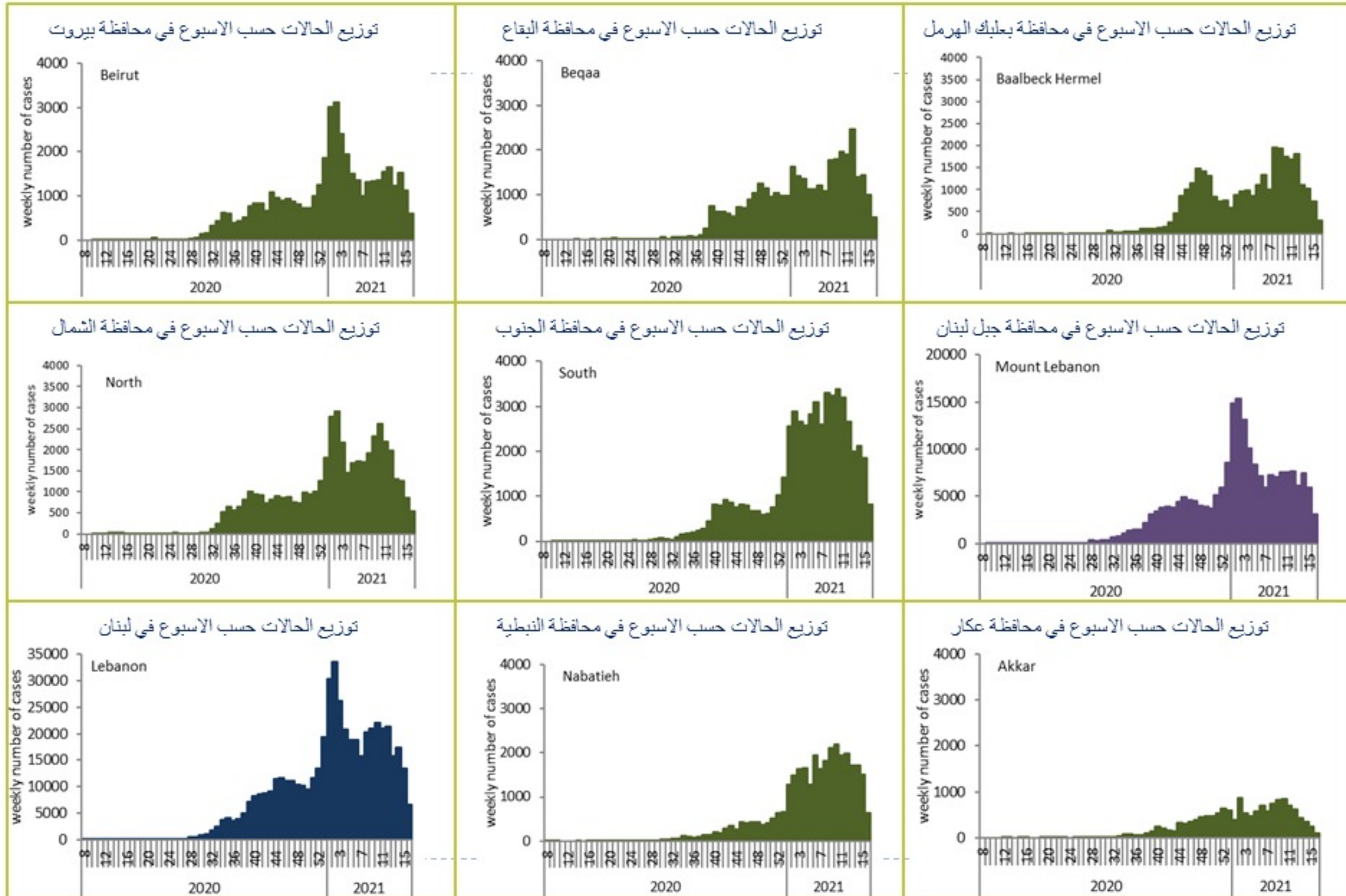
Deaths and mortality rate per day



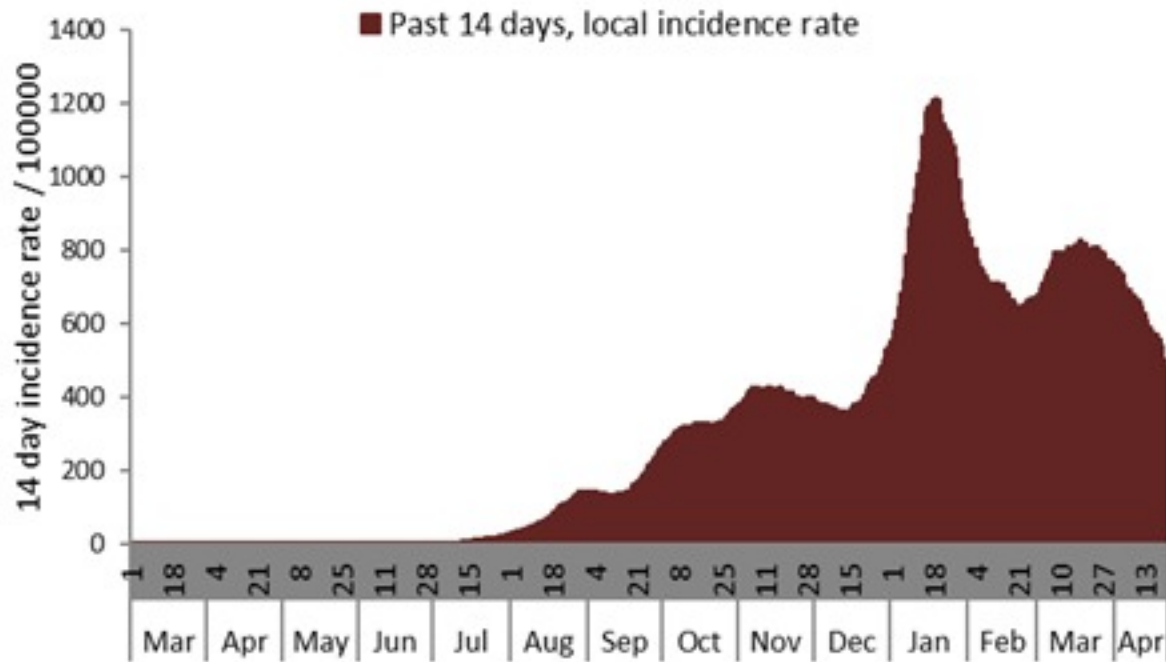
Call centers	Past day	Cumulative
Answered 1787 (I)	780	190446
Answered 1214	1755	97887



Caza	نسبة الوفيات / Mortality rate		نسبة الحدوث / Incidence rate		يوم امس / Past day				التراكمي / Cumulative							القضاء
	للتيام 14 الأخيره / Past 14 days	التراكمي / Cumulative	للتيام 14 الأخيره / Past 14 days	التراكمي / Cumulative	غير الوافده Local /	الوافده / Travel	الوفيات / Deaths	الحالات / Cases	الشفاء / Remission	الشفاء الزمني / Time remission	الشفاء المخبري / Lab- remission	غير الوافده Local /	الوافده / Travel	الوفيات / Deaths	الحالات / Cases	
	/100000	/100000	/100000	/100000												
Beirut	9	137	460	9136	136	0	5	136	38,005	37,843	162	43,586	827	665	44,413	بيروت
Baabda	8	134	569	11151	227	0	3	227	62,555	62,476	79	72,927	452	882	73,379	بعبدا
Metn	6	119	410	8861	211	1	2	212	49,341	49,207	134	55,993	329	756	56,322	المتن
Chouf	10	130	577	9978	62	0	3	62	17,339	17,315	24	20,801	121	272	20,922	الشوف
Aleyh	13	181	1075	16623	114	1	3	115	23,981	23,959	22	28,966	263	318	29,229	عاليه
Kesrwan	8	170	578	10813	74	1	1	75	20,287	20,216	71	23,120	135	365	23,255	كسروان
Jbeil	10	119	647	10550	31	0	1	31	9,926	9,878	48	11,524	46	131	11,570	جبيل
Tripoli	12	153	209	5908	39	0	2	39	17,217	17,197	20	19,891	196	519	20,087	طرابلس
Koura	4	132	448	9077	33	0	0	33	5,767	5,756	11	6,735	52	99	6,787	الكوره
Zghorta	3	178	452	11780	38	0	0	38	7,997	7,943	54	8,961	50	136	9,011	زغرثا
Batroun	5	124	287	7922	13	0	1	13	3,903	3,889	14	4,344	15	68	4,359	البترون
Akkar	7	110	144	4843	15	0	0	15	13,283	13,230	53	15,119	64	346	15,183	عكار
Becharreh	8	96	429	5467	3	0	0	3	1,164	1,107	57	1,424	2	25	1,426	بشري
Minieh Danieh	3	77	101	3156	7	0	1	7	5,794	5,778	16	6,727	48	166	6,775	المنية الضنية
Zahleh	18	248	555	12242	64	0	4	64	22,561	22,533	28	26,735	145	544	26,880	زحلة
West Bekaa	16	151	680	8006	16	0	2	16	6,041	6,038	3	7,981	48	151	8,029	البقاع الغربي
Baalbeck	17	175	459	9733	69	0	2	69	23,272	23,260	12	27,637	110	499	27,747	بعلبك
Hermel	12	147	184	5099	3	0	0	3	2,862	2,862		3,308	16	96	3,324	الهرمل
Rashaya	20	134	1044	7474	4	0	0	4	1,960	1,959	1	3,009	13	54	3,022	راشيا
Saida	10	102	487	7966	96	0	1	96	21,590	21,576	14	25,743	236	334	25,979	صيدا
Sour	9	86	446	7795	86	0	1	86	22,541	22,522	19	26,509	293	296	26,802	صور
Jezzine	0	103	885	8546	10	0	0	10	1,879	1,875	4	2,724	8	33	2,732	جزين
Nabatieh	7	107	997	13456	75	0	0	75	15,069	15,061	8	18,883	146	151	19,029	النبطية
Bint Jbeil	12	111	827	9093	26	0	0	26	5,596	5,592	4	7,227	76	89	7,303	بنت جبيل
Marjeoun	8	83	534	6856	14	0	1	14	3,324	3,321	3	4,269	31	52	4,300	مرجعيون
Hasbaya	20	145	642	7969	14	0	0	14	1,849	1,849		2,309	62	43	2,371	حاصبيا
Unspecified					18	3	0	21	36,528	36,526	2	36,492	1,376	0	37,868	قيد التحقق
Lebanon	9	133	492	9744	1498	6	33	1504	441631	440768	863	512944	5160	7090	518104	لبنان



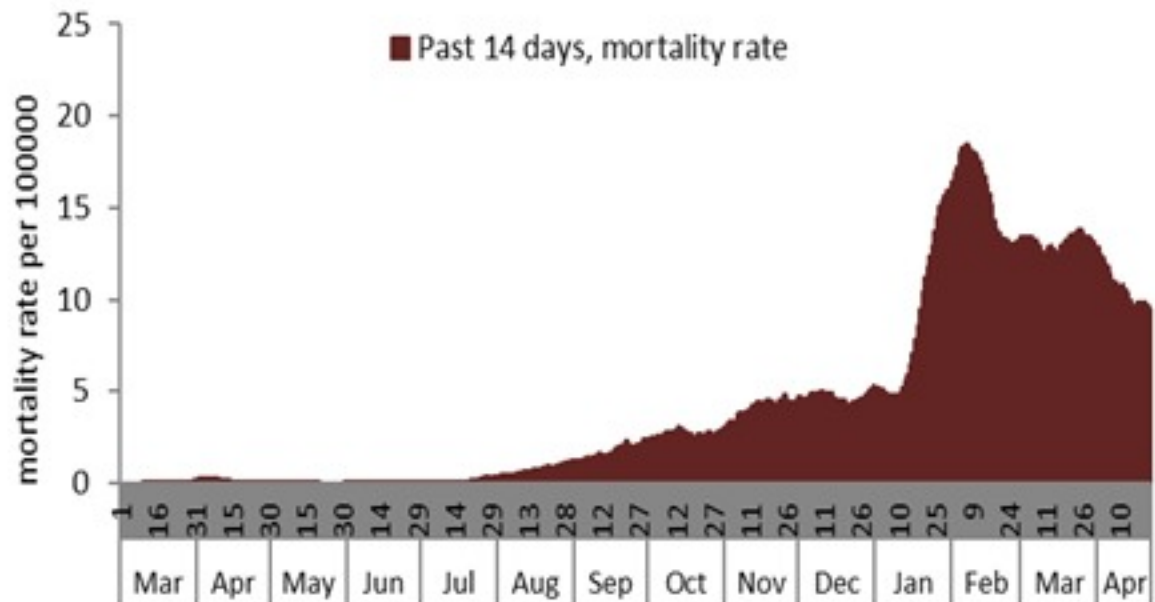
نسبة الحالات الجديدة لكل مئة الف نسمة خلال 14 يوم السابقة
Incidence rate for the 14 days (/100000)



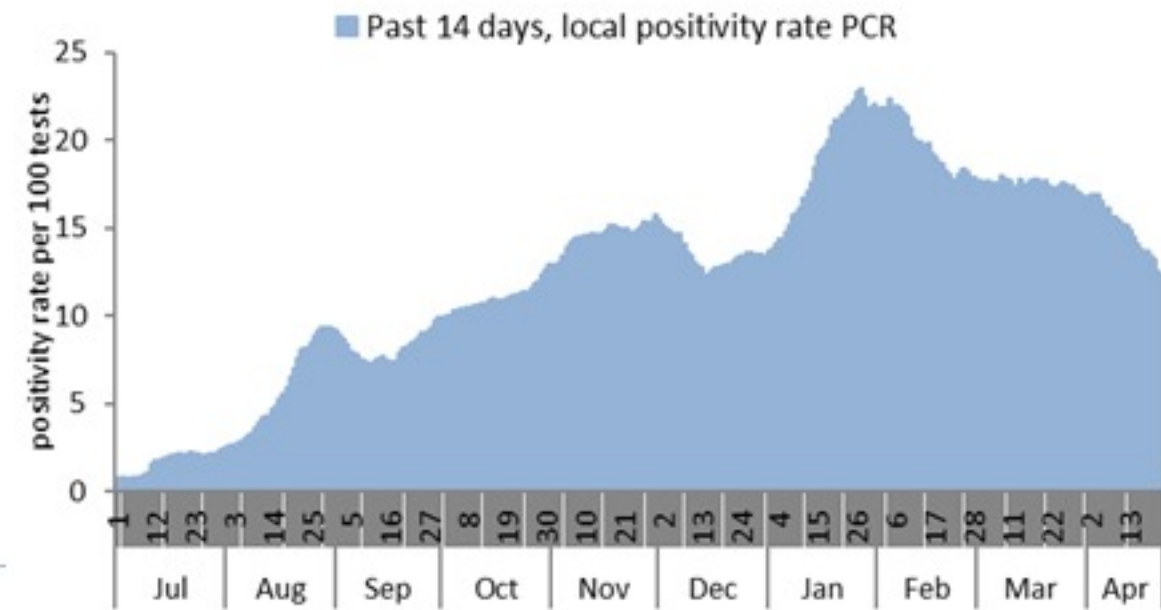
نسبة الفحوصات المحلية لكل مئة الف نسمة خلال 14 يوم السابقة
Testing rate for the past 14 days (/100000)



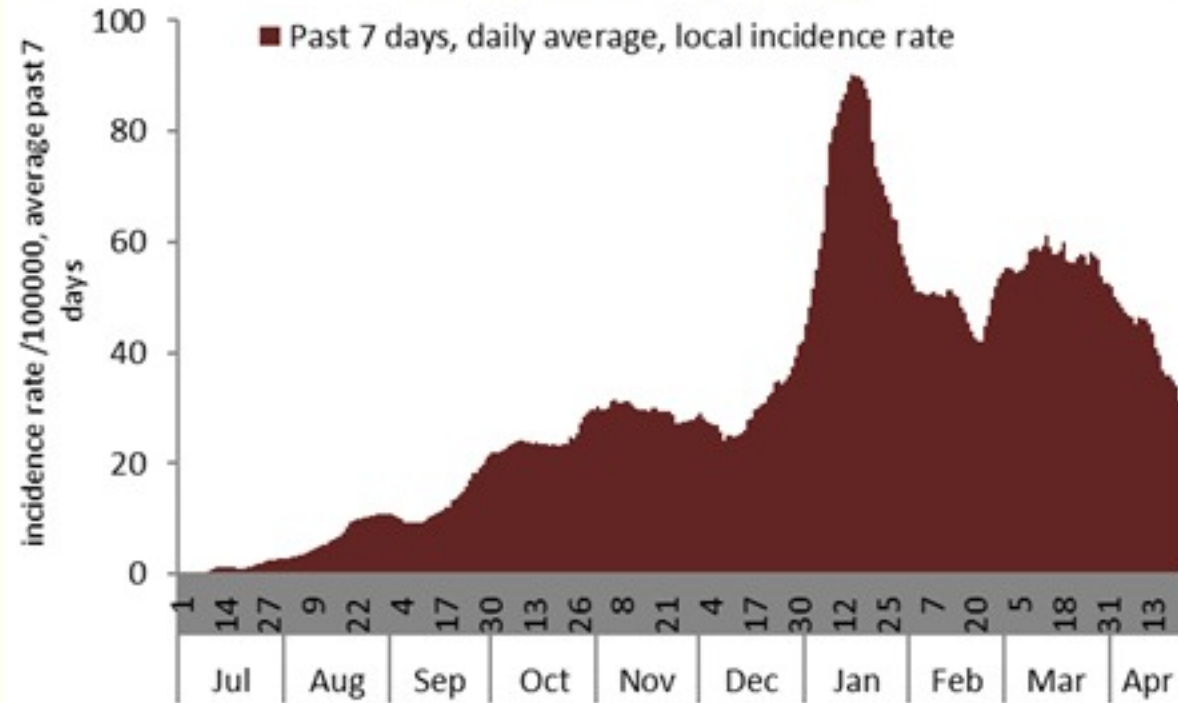
نسبة الوفيات لكل مئة الف نسمة خلال 14 يوم السابقة
Mortality rate for the past 14 days (/100000)



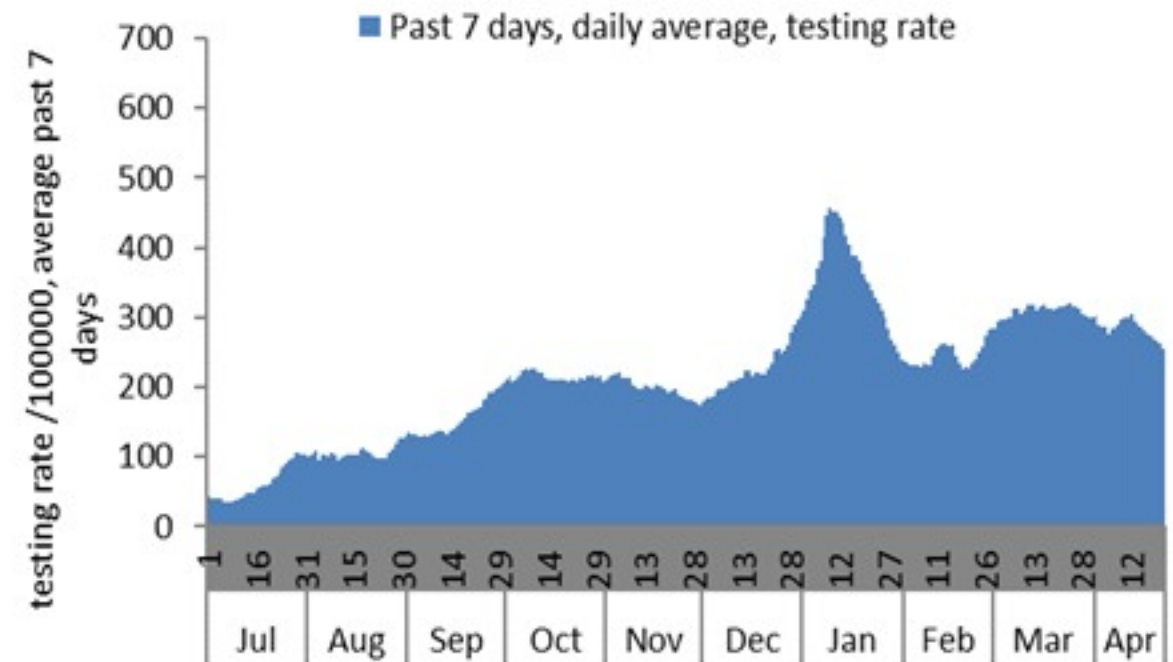
النسبة المئوية للفحوصات المحلية الإيجابية خلال 14 يوم السابقة
Positivity rate for the past 14 days (%)



نسبة الحالات الجديدة لكل مئة ألف نسمة
Incidence rate s (/100000)



نسبة الفحوصات المحلية لكل مئة ألف نسمة
Testing rate (/100000)



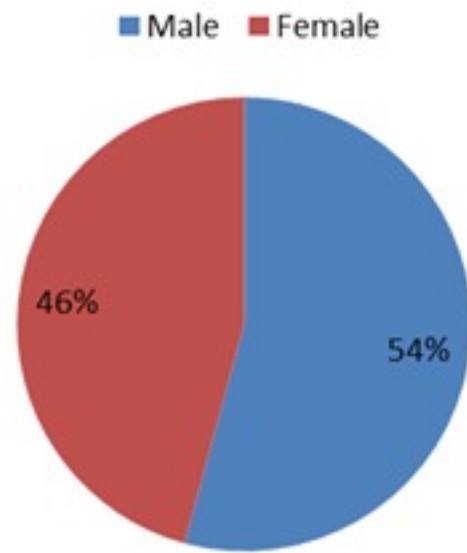
نسبة الوفيات لكل مئة ألف نسمة
Mortality rate (/100000)



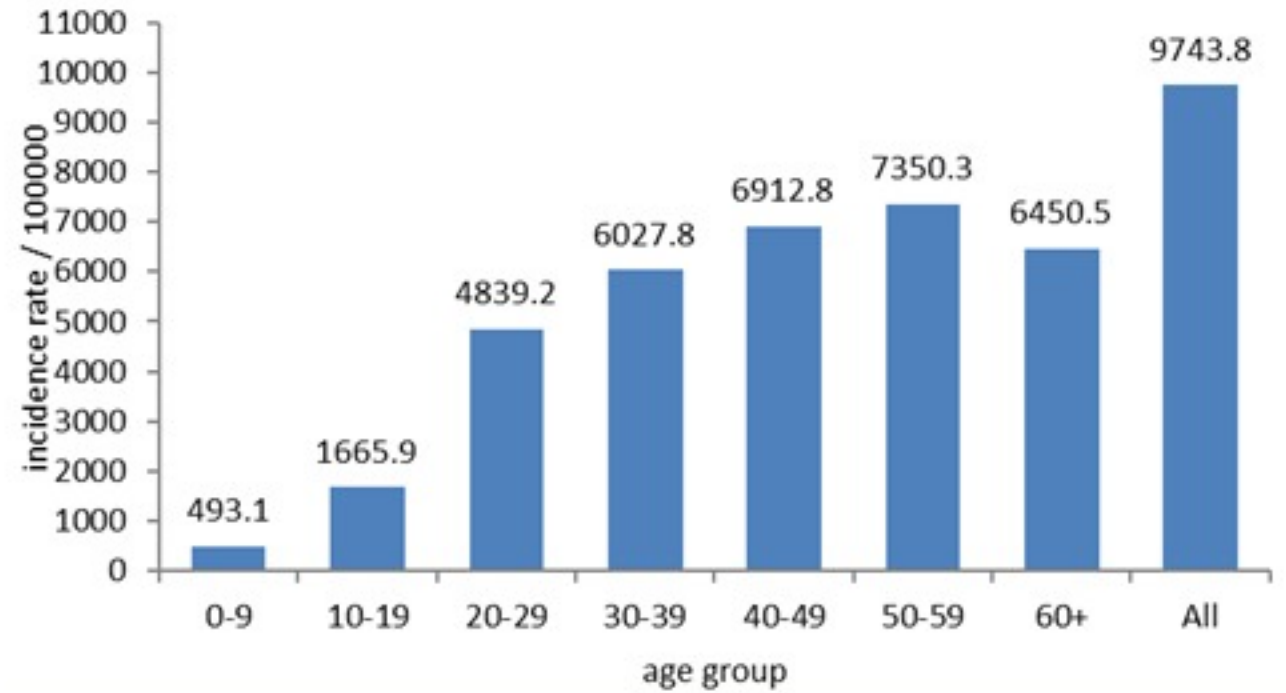
النسبة المئوية للفحوصات المحلية الإيجابية
Positivity rate (%)



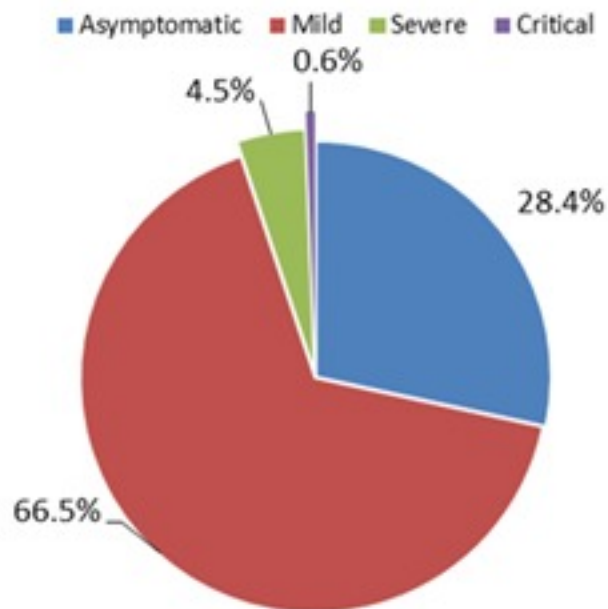
توزيع الحالات حسب الجنس
Case distribution by gender (%)



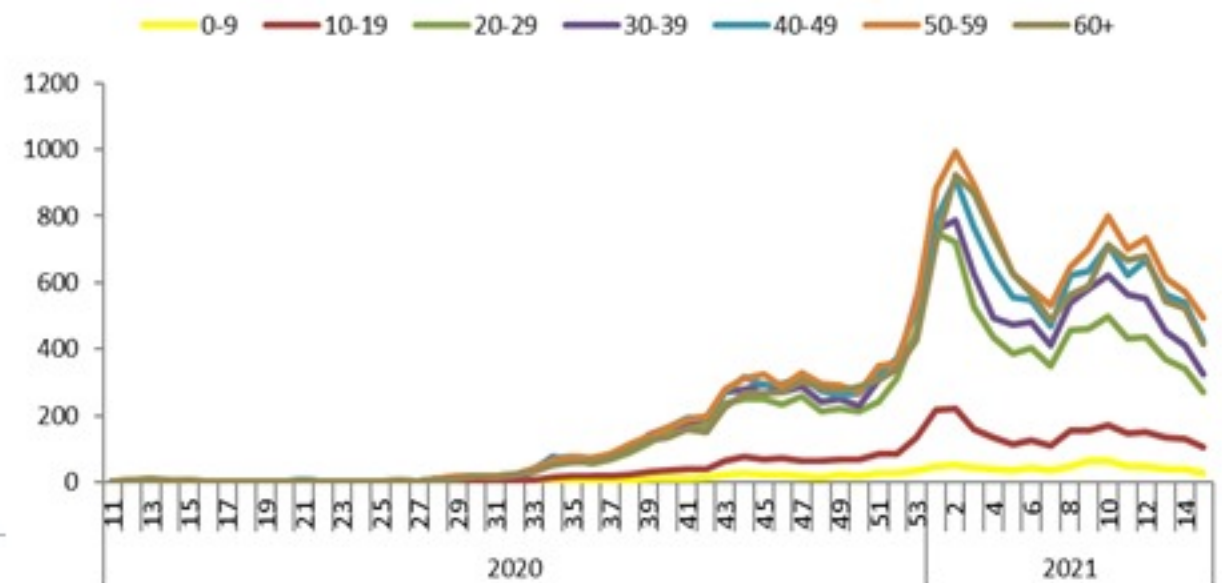
نسب الحدوث التراكمية حسب الفئة العمرية (لكل مئة ألف نسمة)
Age-specific cumulative incidence rate (/100000) 2



توزيع الحالات حسب المرض (%)
Case distribution by severity (%)



نسبة الحدوث حسب العمر والاسبوع (لكل مئة ألف نسمة)
Age specific incidence rate by age group and week (/100000)





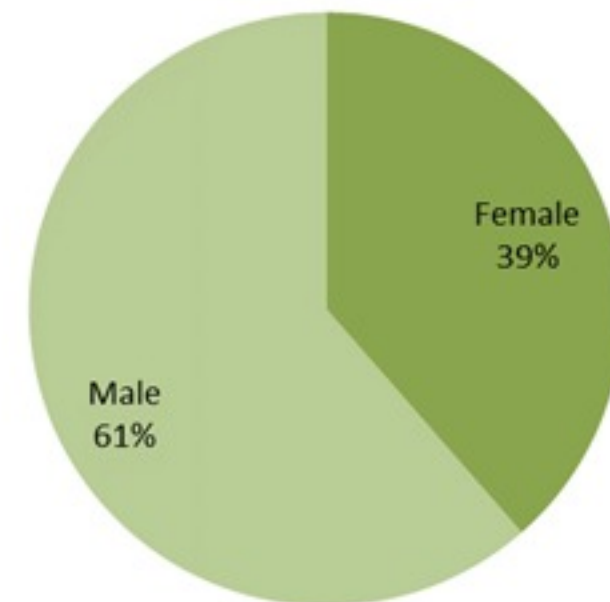
جدول حالات الوفاة المسجلة خلال 24 ساعة المنصرمة والمثبتة
Line list of confirmed covid-19 deaths for the past 24 hours

وجود امراض مزمنة	العمر (سنة)	الجنس	السكن (القضاء)	المستشفى	#
نعم	47	ذكر	بعبدا	سان جورج الحدث	1
نعم	56	أنثى	بيروت	أوتيل ديو	2
كلا	58	ذكر	عاليه	كليمنصو	3
كلا	59	ذكر	زحلة	رياضي	4
نعم	61	ذكر	عاليه	العسكري	5
نعم	61	ذكر	المتن	العسكري	6
نعم	61	ذكر	البقاع الغربي	المياس	7
كلا	62	ذكر	صور	حيرام	8
نعم	63	ذكر	الشوف	كليمنصو	9
نعم	64	ذكر	زحلة	خوري	10
نعم	65	ذكر	المتن	جبل لبنان	11
كلا	66	ذكر	زحلة	خوري	12
نعم	68	أنثى	البترون	سيده المعونات	13
نعم	68	أنثى	كسروان	أوتيل ديو	14
نعم	70	ذكر	طرابلس	دار الشفاء	15
كلا	71	أنثى	بعلبك	رياضي	16
نعم	71	ذكر	بعبدا	الزهراء	17
نعم	71	ذكر	بيروت	الحريري الحكومي	18
نعم	72	أنثى	بعلبك	الريان	19
نعم	75	أنثى	عاليه	العسكري	20
نعم	76	أنثى	الشوف	سبلين الحكومي	21
نعم	76	ذكر	بيروت	الجامعة الأمريكية	22
نعم	76	ذكر	جبيل	سيده المعونات	23
نعم	77	ذكر	مرجعيون	سان جورج الحدث	24
نعم	79	ذكر	طرابلس	طرابلس الحكومي	25
نعم	79	ذكر	البقاع الغربي	مشغرة الحكومي	26
نعم	82	أنثى	زحلة	العاصي	27
نعم	83	أنثى	المنية الضنية	طرابلس الحكومي	28
نعم	86	ذكر	الشوف	سبلين الحكومي	29
نعم	87	أنثى	بعبدا	الجبل	30
نعم	92	أنثى	بيروت	رزق	31
نعم	93	أنثى	بيروت	جبل لبنان	32
نعم	95	أنثى	صيدا	الراعي	33

جدول خصائص الوفيات
Distribution of deaths by age group

وجود امراض مزمنة او وضع صحي خاص Underlying conditions	نسبة الاماثة % Case fatality %	عدد حالات الوفاة Number of deaths	الفئة العمرية Age group
8	0.08	9	0-9
14	0.04	15	10-19
30	0.04	41	20-29
77	0.12	117	30-39
202	0.41	298	40-49
568	1.16	725	50-59
1187	3.63	1419	60-69
1809	8.98	2058	70-79
2136	17.57	2408	80+
6031	1.37	7090	Total المجموع

توزيع الوفيات حسب الجنس (%)
Deaths by sex (%)



جدول الحالات لتاريخ 23 نيسان 2021 - حسب البلدات والأحياء ليوم أمس (1)
Cases distribution by locality for past day (1)

16	عاليه	1	دلهون	1	دايهه	1	الهلالية (بعيدا)		بيروت
2	القماطية	5	داريا (الشوف)	2	المطيلب	2	راس المتن	6	عين المريسة
4	عين الرمانة (عاليه)	3	كترمايا	12	الرايه	1	قبيع	1	المناره (بيروت)
2	هابون	3	عائوت	3	بيت الككو	1	القصيبة (بعيدا)	1	قريطم
2	عين الجديده (عاليه)	1	برجين	1	قرنة شهوان	1	عازيا	4	الزوشه
1	حيتات	6	برجا	1	اليسار	2	زندوقة	10	الحمرا (بيروت)
1	كيفون	2	بعاصير	4	الربوه	1	رويسات صليما	9	المصيطبة
3	بيصور (عاليه)	1	الذبية	6	بيت الشعار	2	حمانا	3	مارالياس
1	حيداب	2	الجية	2	ديك المحدي	2	القلعة (بعيدا)	4	تلة الخياط
2	بساكين (فساكين) (عاليه)	3	جنرا	5	مزرعة يشوع	2	فالوفا	4	الظريف
1	بنيه	1	وادي الزينة	1	دير طاميش	1	قر دابل	17	المزرعة (بيروت)
2	عبيه	1	مغريقا	4	زكريت	1	بزدنين	3	برج أبو حيدر
2	كفر متي	1	الوردانيه	5	بكفيا		المتن	3	البسطا الفوقا
1	بحمدون المحطة	4	جون	1	نحص	14	برج حمود	6	الطريق الجديد
1	المشرفه	3	المغبرية (الشوف)	1	مار بطرس كرم التين	1	النبعه	6	راس النبع (بيروت)
2	عين داره	1	دير القمر	3	بيت شباب	4	سن القيل	4	البسطا التحتا
1	المريجات (عاليه)	1	كفر حيم	2	حملايا	1	جسر الباشا	2	الرميل
1	قيد التحق	2	الكليله	1	عين طلق	4	جديده المتن	22	الأشرفية (بيروت)
	كسروان	1	المغبره (الشوف)	2	العطشانة	1	اليوشرية	31	قيد التحق
5	جونييه صربا	1	عين رحلتا	2	الفريكة	3	الدوره		بعيدا
6	نوق مكابل	4	بعقلين	2	شرين	2	الروضه (بوشرية)	18	الشيح
1	نهر الكلب	2	حيدبال	4	قرنة الحمرا	1	سد البوشرية	10	الجناح
3	جونييه عنبر	1	حصروت	2	برمانا (المتن)	2	السبتيه	12	الاوراعي
11	نوق مصبح	1	بقعاا (الشوف)	1	جوره البلوط	3	دير مار روكز	4	بير حسن
4	أونيس (كسروان)	1	بتلون	1	بعيدات	11	الذكوانة	11	الغبيري
1	جونييه حاره صخر	1	معاصر الشوف	5	بيت مري	9	أنطلياس	2	عين الرمانة (الشيح)
1	جونييه ساحل علما	1	جباغ (الشوف)	1	عين الصنصاف (المتن)	1	منقلة مزهر	5	فرن الشباك
1	طبرجا	1	قيد التحق	1	بولونيا	4	جل الديب	27	حاره حريك
1	أدما والدفنه		عاليه	3	المروج	4	القفاش	6	الليلكي
4	الصفرا (كسروان)	10	شويقات العمروسية	1	زرعون	6	الزلقا	40	برج البراجنة
4	البوار	23	حي السلم	1	الخنشاره	12	الضبية	22	المريجة (بعيدا)
3	العقيبة (كسروان)	4	خلده	3	بتغرين	3	مزرعة دير حوكر	4	تحويطة الغدير
7	عجلتون	13	شويقات الامراء	1	شويا (المتن)	12	المنصورية (المتن)	14	بعيدا
1	البلونة	1	دير قويل	1	زحرين (المتن)	7	الديشونية	9	الحازمية (بعيدا)
5	السهيلة (كسروان)	9	عرمون (عاليه)	1	بسكتا	4	الفتار	22	الحدث
5	ججيتا	1	بعورته		الشوف	2	عين سعاده	1	كفر شيما
1	الكتور (كسروان)	6	بشامون	1	الدامور	1	رومييه	1	وادي شحور العليا
1	الحياطة	1	عين جنوب	5	شحيم	1	بقايا	1	بعلميه
5	القلبيعات (كسروان)	2	بلييل	1	مزبود	12	بصالييم	1	رويسة البلوط

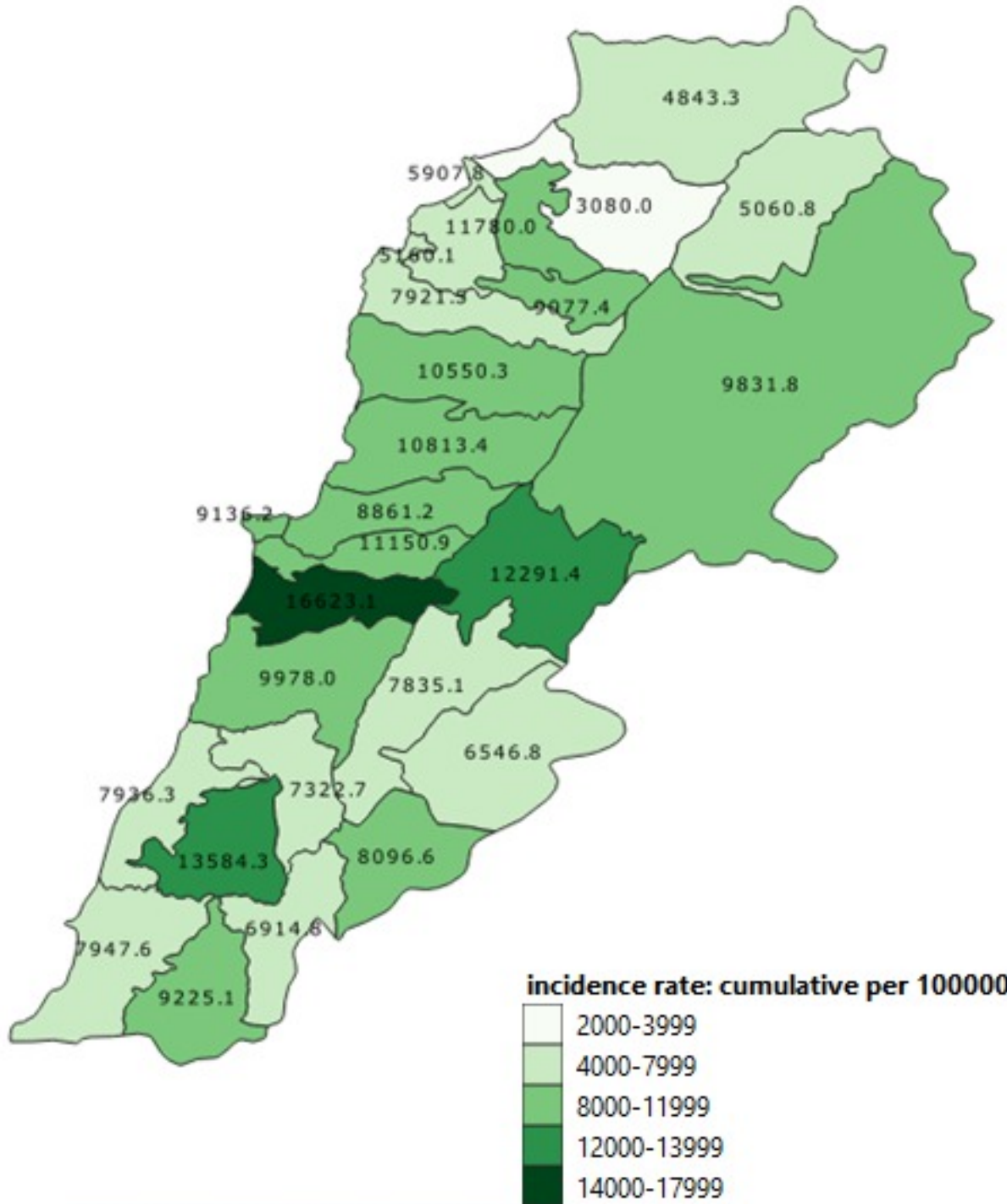
جدول الحالات لتاريخ 23 نيسان 2021 – حسب البلدات والأحياء ليوم أمس (2)
Cases distribution by locality for past day (2)

عشقوت	1	عفصديق	1	عذبل	1	عنجر (حوش موسى)	2	الهرمل	
ميروبا	1	دار شمزين	1	منياره	1	وقف (عنجر)	1	هرمل	1
حراجل	2	دار بعشتار	2	نهر الباراد	1	مجدل عنجر	1	عقبة (الهرمل)	1
فاريبا	1	يحبوش	1	مشمش (عكار)	2	ناصرية (رحلة)	1	قيد التحق	1
جيبيل		كوسبا		شيخاتر	5	رياق	3	راشياً	3
جيبيل	4	بنبا	4	الريحانية (عكار)	1	علي النهري	2	راشياً الوادي	2
مستبتا	4	فيع	4	السهلة	2	كفر زبد	1	صحا	1
بلاط (جيبيل)	2	كلباتا	2	فرحا (عكار)	1	قيد التحق	1	خربة روحا	1
عمشيت	5	بتوراتج	5	قيد التحق	1	البقاع الغربي	6	صيدا	
حالات	4	نده	4	بشري	1	صغيين		صيدا القديمة	15
نهر ابراهيم	1	برسا	1	طورزا	1	جب جنين	2	صيدا القنابية	2
البربارة (جيبيل)	1	النخلة	1	حدشيت	1	لالا	1	هلالية (صيدا)	1
عنايا	1	قيد التحق	1	المنيه الضبيه	2	كامد اللوز		فياحة	2
بشلي (جيبيل)	1	زهرتا	1	دير عمار	1	عزه	1	حاره صيدا	2
فتري	1	زهرتا	1	المنيه	11	فروعون	1	قناية	1
بجه	1	رشعين	1	عاصون	4	حرمة الصغرى	1	ميه وميه	1
حبوب	1	مجدلتا (زهرتا)	1	كفر حبو	3	مرج (ب-غ)	2	عين الحلوه	4
لاسا	1	علما	1	كفت الملول	1	بعليك	2	عبرا	5
يانوح (جيبيل)	1	بسبعل	1	رحلة	1	بعليك	22	قرية (صيدا)	1
قيد التحق	3	كفر ياشيت	3	رحلة الميدان	1	دورس	6	بقسطا	1
طرابلس		مرج كفر صغاب		رحلة مار مخايل	1	نحله	2	بستان الشيخ	2
طرابلس الزيتون	7	داريا (زهرتا)	7	رحلة الراسية	3	راس بعليك السهل	2	عين الدلب	1
طرابلس القبة	5	كفر فو	5	رحلة المطلقة	1	فاكهة	2	عازية	6
طرابلس الزاهرية	1	كرم سده	1	رحلة كرك نوح	3	جديده الفاكهة	4	مغدوشة	4
طرابلس القنابة	3	مزرعة الفرانيس	3	رحلة حوش الامراء	1	عين (بعليك)	2	نرب السيم	1
بساتين طرابلس	1	مزرعة التفاح	1	رحلة أراضي	1	راس بعليك الشرقي	2	قناريت	1
مينا طرابلس 1	2	مزياره	2	فرزل	3	توفيقه	1	زيتا	1
مينا طرابلس 2	1	حبلان	1	أبلح	3	حربتا	1	ابو الاسود	4
القلمون	1	قيد التحق	1	نبحا (رحلة)	1	شعت	1	أرزى	2
قيد التحق	17	البيرون	17	كسارا	4	رام (بعليك)	4	خرايب (صيدا)	5
مخيم البداوي	1	البيرون	1	شتورا	4	يونين	2	زرارية	2
الكوره		كفر عبيدا		جلالا	1	تمنين النوقا	4	عدلون	6
أميون	1	سلعانا	1	مكسة	1	شمسطار	3	لويبة	10
كفر حقا	4	الهرري	4	تعليبا	1	حوش سنيد	3	صرفند	6
بشمزين	2	كور	2	جديتا	1	طاريا	3	بيسارية	1
بطرام	1	نوما	1	سعدنايل	1	نبي شيت	4	تقاحتا	1
بزيزا	1	كفر حلدا	1	قب الياس	4	بريتال	3	سكسكية	5
كفر حزير	2	عكار	2	بوارج		نبي شباط	1	مروانية	2
بصرما	2	حلبا	2	بر الياس	1	قيد التحق	6	عدوسية	1

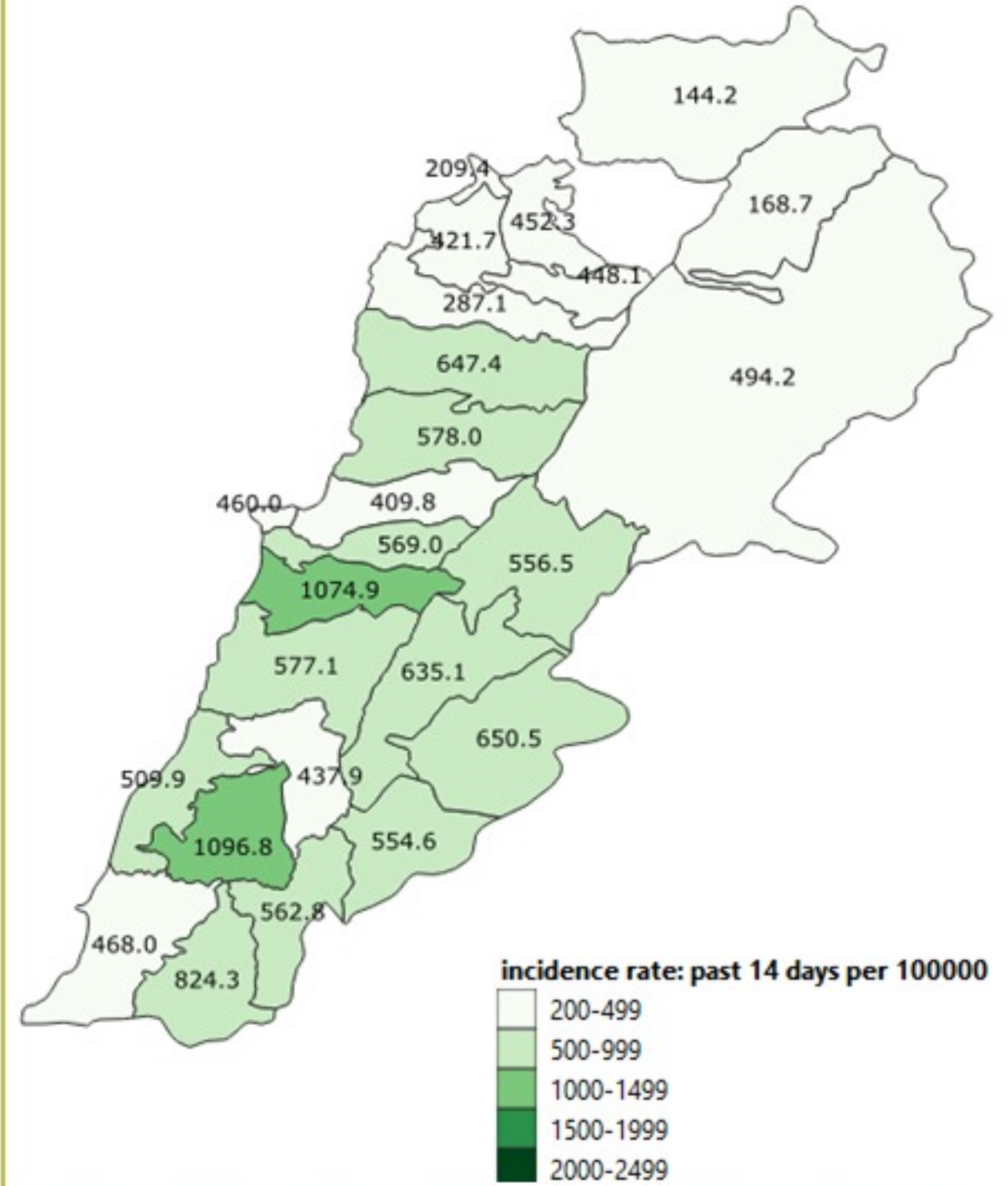
6	قيد التحقق	1	جردايا	1	معمارية
	مرجعيون	2	عرمتي	1	اركي
1	دبين		النبطية	3	عفتون
2	إيل السقي	9	نبطية التحتا	4	قيد التحقق
5	خيام (مرجعيون)	2	نبطية البيضاء		صور
1	مركبا	2	مزرعة كفر جوز	10	صور
4	ميس الجبل	1	زبدین (النبطية)	2	صور البصن
1	صوانة (مرجعيون)	4	كفر رمان	8	صور الرشيدية
	حاصبيا	6	حبوش	8	برج الشمالي
2	حاصبيا	4	كفر ببيت	1	دير قانون العين
1	هبارية	1	كفور (النبطية)	5	دبعال
2	عين قنيا	2	جباع (النبطية)	4	وادي جيلو
1	ميمس	2	عين قانا	1	يانوح (صور)
5	كوكبا (حاصبيا)	1	جرجوع	1	بافلبيه
3	كفر شوبا	1	حومين الفوقا	2	قانا
		2	عرب صاليم	6	معركة
21	قضاء قيد التحقق	1	زفتا	1	رشكتابه
		1	دير الزهراني	1	بازورية
		2	شرقية	2	طير دبه
		4	تول	7	شهابية (طير زبنا)
		3	حاروف (النبطية)	3	رمادية
		3	دوير (النبطية)	8	طورا
		4	جبشيت	1	دير قانون النهر
		1	عدشيت الشقيف	1	كنيسة (صور)
		3	إنصار	1	طير فلسيه
		1	قصيبة (النبطية)	1	بدياس
		5	كفر صير	3	عباسية (صور)
		10	قيد التحقق	2	قليلة (صور)
			بنت جبيل	2	طير حرفا
		2	رميش	1	منصوري
		2	عين الشعب	1	بياضة (صور)
		1	عين الجبل (الزط)	1	يارين
		1	برعشيت	2	قيد التحقق
		3	خربة سلم		جزين
		2	حاريص	2	جزين
		2	دير نطار	2	وادي جزين
		1	كفرا (بنت جبيل)	1	كفر حونة
		1	برج قلوبه	1	عين المير (إسطليل)
		5	فرون	1	وادي الليمون



نسب الحدوث التراكمية لكل مئة الف نسمة
Cumulative incidence rate / 100000

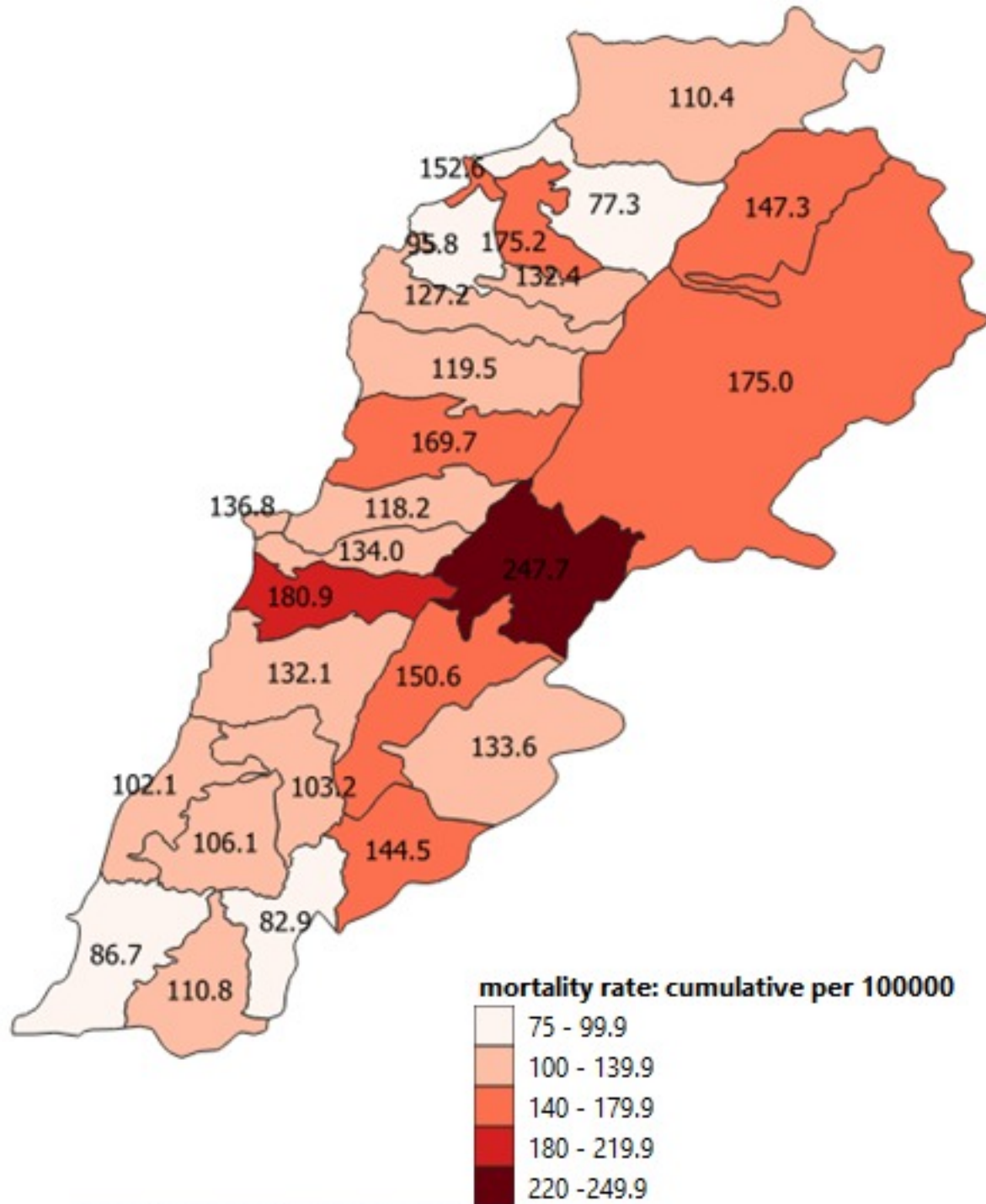


نسب الحدوث لـ 14 الايام الماضية لكل مئة الف نسمة
14-day incidence rate / 100000

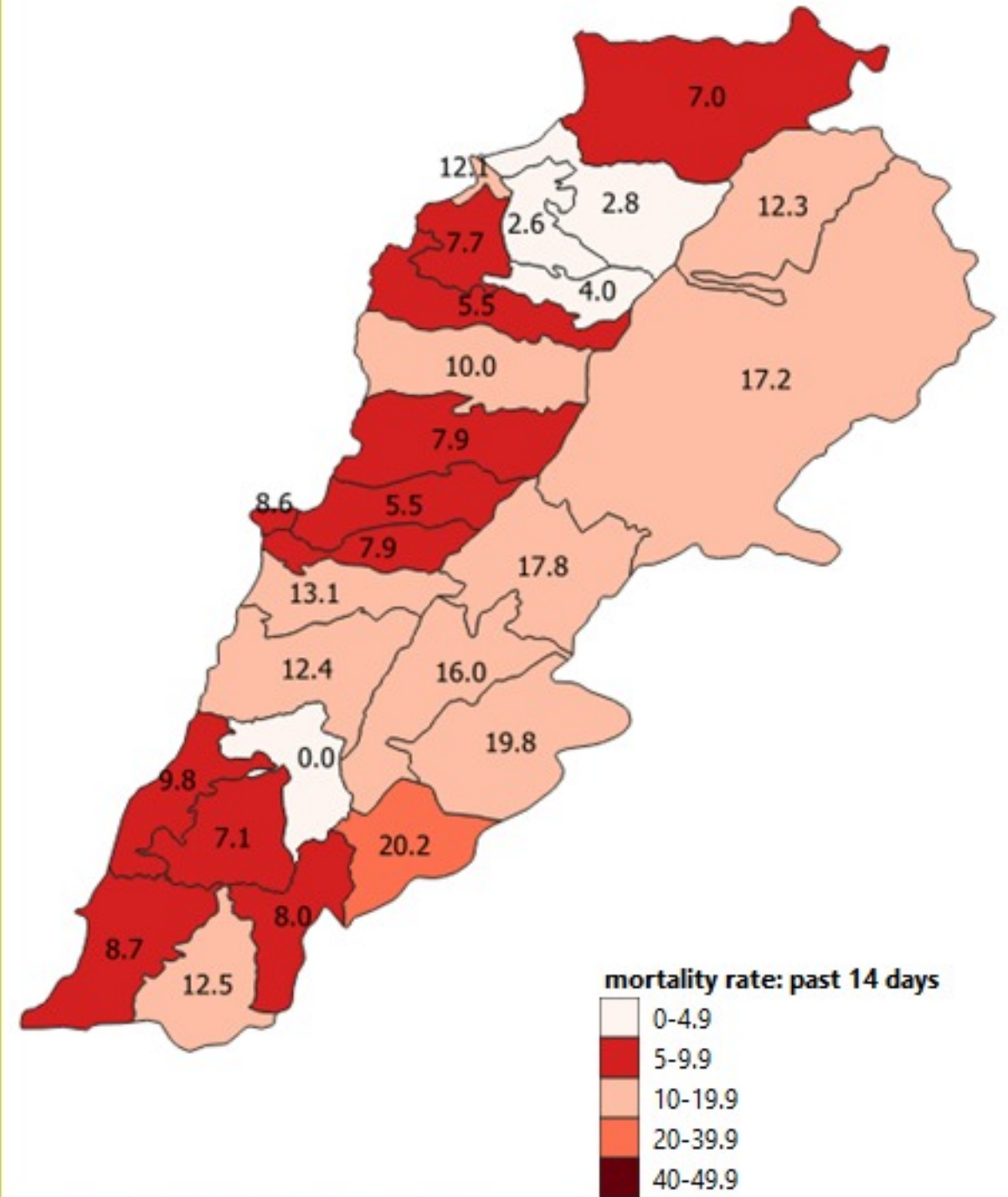


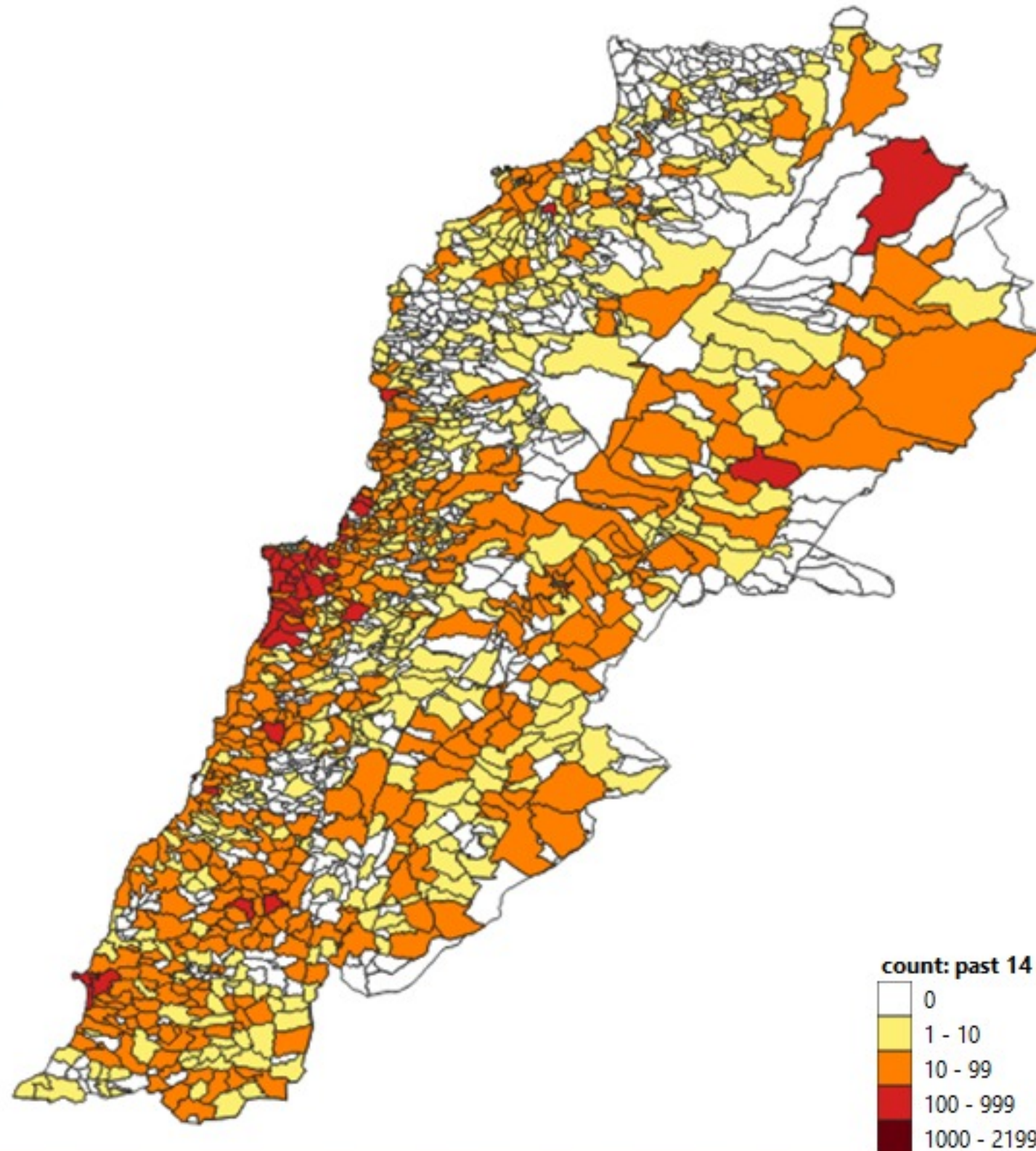


نسب الوفيات التراكمية لكل مئة الف نسمة
Cumulative mortality rate /100000



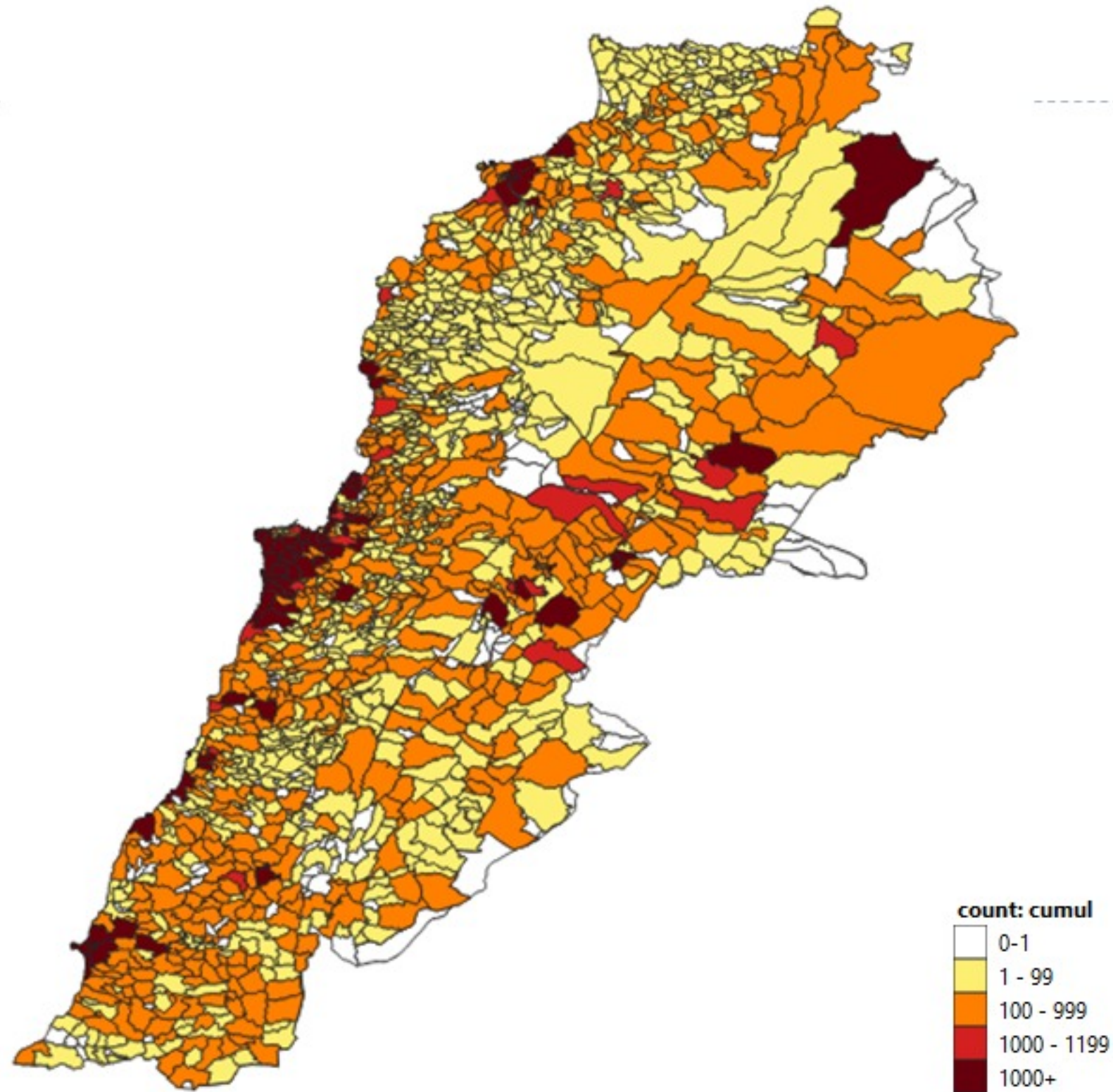
نسب الوفيات لـ 14 الايام الماضية لكل مئة الف نسمة
14-day mortality rate /100000



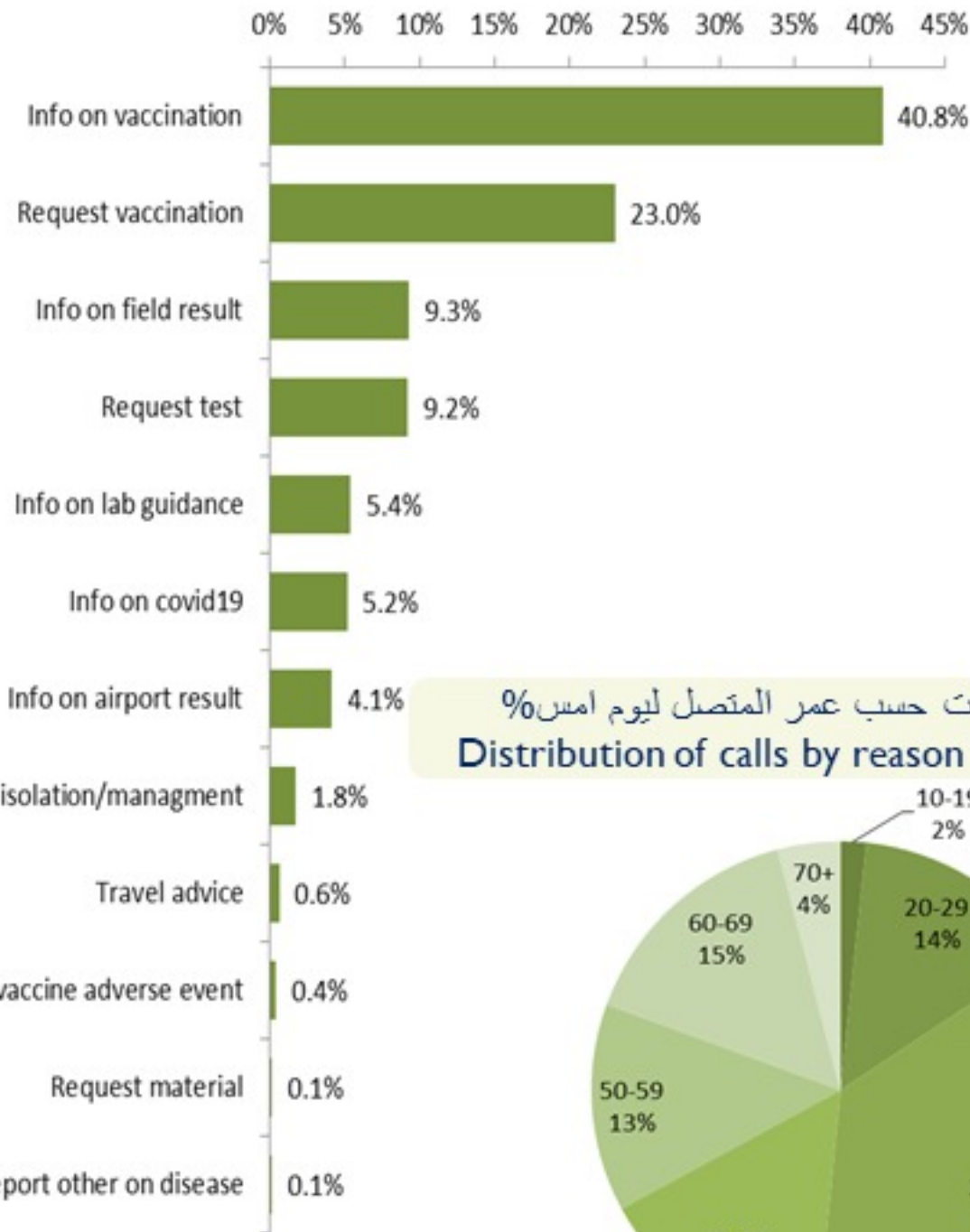




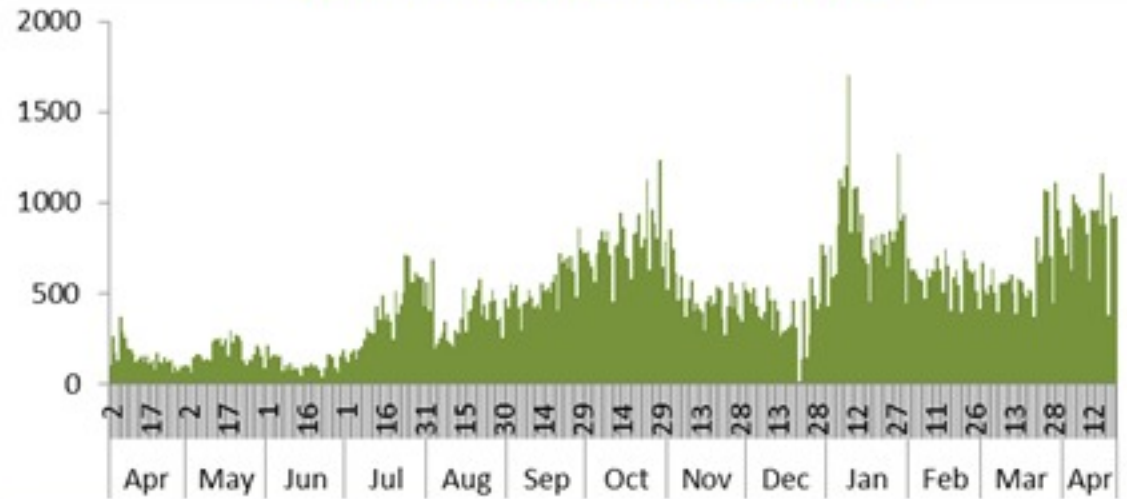
Map of distribution of cumulative number of cases by locality – 23 April 2021



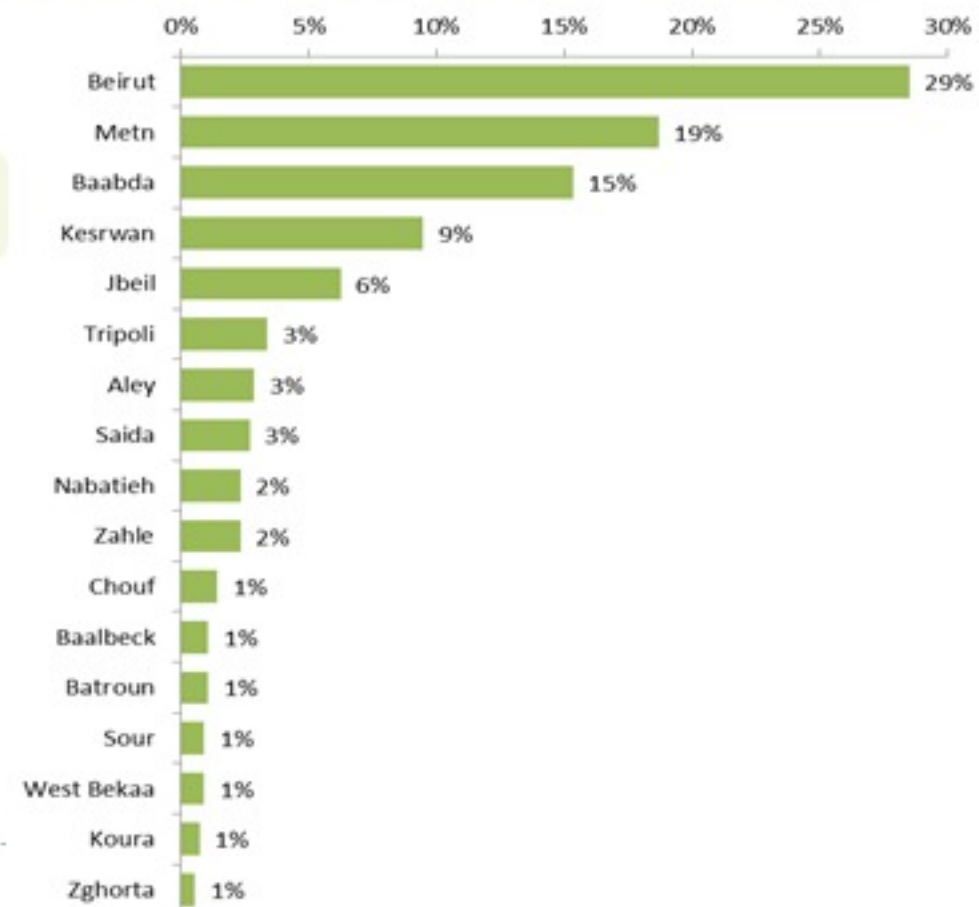
توزيع الاتصالات حسب سبب الاتصال ليوم امس %
Distribution of calls by reason of call for past day %



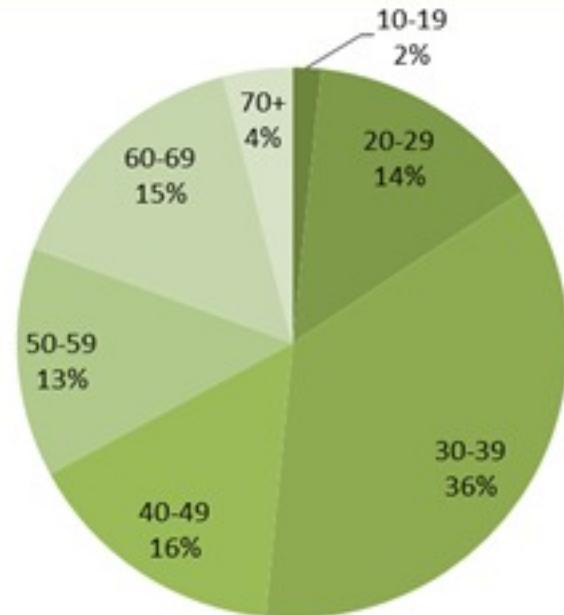
عدد الاتصالات المجاب عليها حسب اليوم
Number of answered calls by day



توزيع الاتصالات حسب قضاء السكن للمتصل ليوم امس %
Distribution of calls by caza of residence for past day %



توزيع الاتصالات حسب عمر المتصل ليوم امس %
Distribution of calls by reason for past day %





Newly reported and cumulative COVID-19 confirmed cases and deaths, by Mohafaza, as 23 April 2021

Mohafaza	Cases			Deaths		
	New cases in last 7 days	Change in new cases in last 7 days	Cumulative cases	New deaths in last 7 days	Change in new deaths in last 7 days	Cumulative deaths
Beirut	935	-28%	44413	23	+21%	665
Mount Lebanon	5015	-21%	214677	77	-11%	2724
North	929	-2%	48445	28	-3%	1013
Akkar	186	-30%	15183	10	-17%	346
Beqaa	877	-39%	37931	32	+3%	749
Baalbeck Hermel	537	-40%	31071	22	-37%	595
South	1467	-24%	55513	31	0%	663
Nabatieh	1119	-24%	33003	13	-28%	335
Lebanon	11296	-24%	518104	236	-10%	7090