



# ترصد عدوى الكوفيد 19 في لبنان

## 23 شباط 2021



**1787**  
للكوفيد

**1214**  
للقاح

### من توصيات وزارة الصحة العامة:



التراكمي منذ 21 شباط

خلال 24 ساعة المنصرمة

التراكمي منذ 21 شباط	خلال 24 ساعة المنصرمة
عدد الحالات المثبتة في لبنان	2723
عدد الحالات المثبتة المحلية	2701
عدد الحالات المثبتة الوافدة	22
عدد حالات الوفاة	59
عدد حالات القطاع الصحي	9

### اسرة الكوفيد 19 ليوم امس

حالة استشفاء **2147**

حالة في العناية المركزة **918**

حالة مع تنفس اصطناعي **298**

### مؤشرات خلال 14 يوم المنصرمة

نسبة الفحوصات المحلية لكل 100000 **3448**

إيجابية فحص PCR لكل مئة فحص **17.7%**

عدد الحالات النشطة **34461**

نسبة الحدوث المحلية لكل 100000 **648**

### الخط الساخن 01594459 و 1787

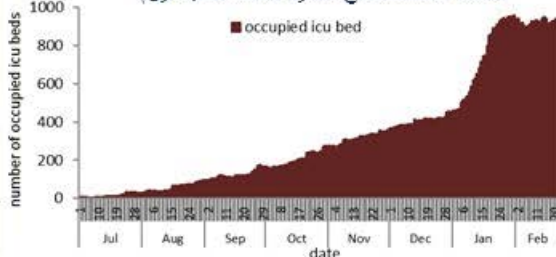
ليوم امس **737**

التراكمي منذ 21 شباط 2020 **148502**

### حالات الوفاة ونسب الوفيات حسب اليوم



### حالات الاستشفاء في العناية الفائقة حسب اليوم



### فحوصات التشخيصية ليوم امس

عبر PCR **2573**

عبر Antigen rapid test **150**

### فحوصات ليوم امس

عدد الفحوصات **21458**

عدد فحوصات PCR المحلية **19142**

عدد فحوصات PCR في المطار **1598**

عدد فحوصات PCR للحدود **-**

عدد فحوصات Antigen **718**

### مؤشرات اخرى

عدد الحالات المكررة ليوم امس **274**

عدد حالات الشفاء **275151**

# Covid-19 surveillance in Lebanon

## 23 February 2021


**1787**

 For  
 Covid

**1214**

 For  
 Vaccine

### Public Health Recommendations:



Safe distancing



Mask



Hand Hygiene


 Cough  
 etiquette

 Isolate patients  
 and contacts


Ventilation

**Cumulative  
 number**
**Past  
 24 hours**
**359320**
**2723**

Confirmed cases in Lebanon

**355253**
**2701**

Confirmed local cases

**4067**
**22**

Confirmed imported cases

**4446**
**59**

Deaths

**2520**
**9**

Cases among healthcare workers

### Bed occupancy of past day

**2147** Occupied hospital beds

**918** Occupied ICU beds

**298** Mechanical ventilation

### Indicators for past 14 days

**3448** Local testing rate /100000

**17.7%** Local positivity PCR test

**34461** Active cases

**648** Local incidence rate /100000

Covid19 call center 01594459 / 1787

**737** Past day

**148502** Cumulative since 21<sup>st</sup> Feb

### Deaths and mortality rate per day



### ICU bed occupancy per day



### Confirmatory test in past day

**2573** By PCR

**150** By Antigen rapid test

### COVID19 testing past day

**21458** All tests

**19142** Local PCR tests

**1598** Airport PCR tests

- Border PCR tests

**718** Antigen tests

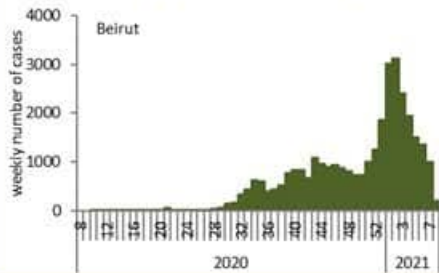
### Other indicators

**274** Duplicate cases in past day

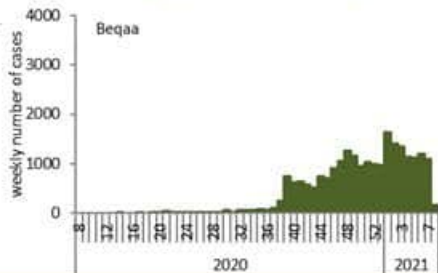
**275151** Remission (cumulative)

Caza	نسبة الوفيات / Mortality rate		نسبة الحدوث / Incidence rate		يوم امس / Past day			التراكمي / Cumulative						القضاء		
	14 لايام / الأخيرة / Past 14 days		14 لايام / الأخيرة / التراكمي / Cumulative		غير / الوافدة / Local	الوافدة / Travel	الوفيات / Deaths	الحالات / Cases	الشفاء / Remission	الشفاء / الزمئي / remission	الشفاء / المخبري / Lab-remission	غير / الوافدة / Local	الوافدة / Travel		الوفيات / Deaths	الحالات / Cases
	/100000	/100000	/100000	/100000												
Beirut	16	97	479	6737	206	0	3	206	26,039	25,877	162	32,008	740	472	32,748	بيروت
Baabda	16	85	870	7679	509	4	8	513	37,028	36,949	79	50,161	369	560	50,530	بعيدا
Metn	12	83	347	7014	120	1	2	121	36,537	36,403	134	44,324	255	525	44,579	المتن
Chouf	7	75	680	6453	142	0	1	142	10,013	9,989	24	13,437	94	158	13,531	الشوف
Aleyh	22	118	1058	11024	212	3	6	215	14,603	14,581	22	19,167	216	208	19,383	عاليه
Kesrwan	24	127	575	8489	56	0	3	56	13,439	13,368	71	18,149	108	274	18,257	كسروان
Jbeil	14	84	510	7951	30	0	1	30	7,208	7,160	48	8,684	35	92	8,719	جبيل
Tripoli	13	81	387	3887	126	1	6	127	10,338	10,318	20	13,052	163	274	13,215	طرابلس
Koura	11	80	502	6118	42	1	0	43	3,588	3,577	11	4,531	43	60	4,574	الكورة
Zghorta	24	137	843	8901	27	0	0	27	5,167	5,113	54	6,763	46	105	6,809	زغرتا
Batroun	11	94	416	6002	23	0	1	23	2,678	2,664	14	3,290	13	52	3,303	البترون
Akkar	9	68	400	3286	91	0	1	91	7,644	7,591	53	10,246	55	213	10,301	عكار
Becharreh	4	61	525	3857	5	0	0	5	728	671	57	1,004	2	16	1,006	بشري
Minieh Danieh	5	48	356	2055	77	0	0	77	3,076	3,060	16	4,375	36	102	4,411	المنية الضنية
Zahleh	16	145	705	7833	113	0	4	113	13,651	13,623	28	17,089	110	319	17,199	زحلة
West Bekaa	15	91	634	4350	44	0	1	44	2,949	2,946	3	4,327	36	91	4,363	البقاع الغربي
Baalbeck	14	107	693	5918	164	5	5	169	12,656	12,644	12	16,794	76	306	16,870	بعلبك
Hermel	8	71	474	3235	12	0	2	12	1,497	1,497		2,101	8	46	2,109	الهرمل
Rashaya	15	89	769	3994	2	0	0	2	1,105	1,104	1	1,606	9	36	1,615	راشيا
Saida	10	59	741	4891	217	0	7	217	10,986	10,972	14	15,760	192	193	15,952	صيدا
Sour	11	46	855	4534	244	2	6	246	9,024	9,005	19	15,325	265	158	15,590	صور
Jezzine	13	78	622	4658	8	0	0	8	1,022	1,018	4	1,486	3	25	1,489	جزين
Nabatieh	15	44	1695	7132	160	0	2	160	6,068	6,060	8	9,966	119	62	10,085	النبطية
Bint Jbeil	11	59	771	4719	14	0	0	14	2,102	2,098	4	3,724	66	47	3,790	بنت جبيل
Marjeoun	10	49	628	3737	25	1	0	26	1,451	1,448	3	2,318	26	31	2,344	مرجعيون
Hasbaya	10	71	585	4675	8	0	0	8	1,041	1,041		1,377	14	21	1,391	حاصبيا
Unspecified					24	4	0	28	33,513	33,511	2	34,189	968	0	35,157	قيد التحق
<b>Lebanon</b>	<b>13</b>	<b>84</b>	<b>648</b>	<b>6,758</b>	<b>2,701</b>	<b>22</b>	<b>59</b>	<b>2,723</b>	<b>275,151</b>	<b>274,288</b>	<b>863</b>	<b>355,253</b>	<b>4,067</b>	<b>4,446</b>	<b>359,320</b>	<b>لبنان</b>

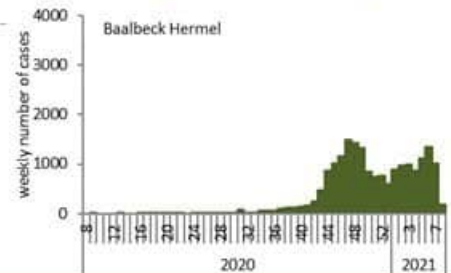
توزيع الحالات حسب الأسبوع في محافظة بيروت



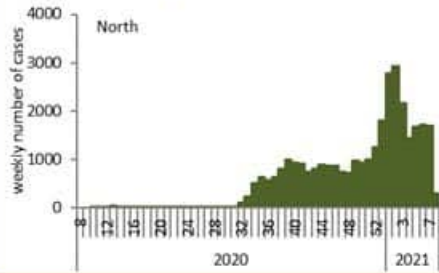
توزيع الحالات حسب الأسبوع في محافظة البقاع



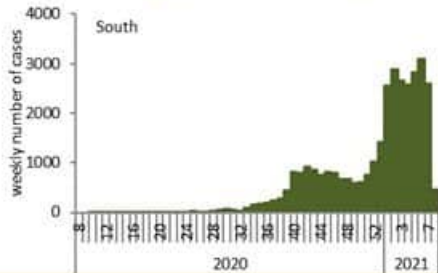
توزيع الحالات حسب الأسبوع في محافظة بعلبك الهرمل



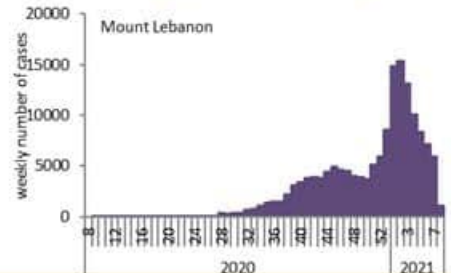
توزيع الحالات حسب الأسبوع في محافظة الشمال



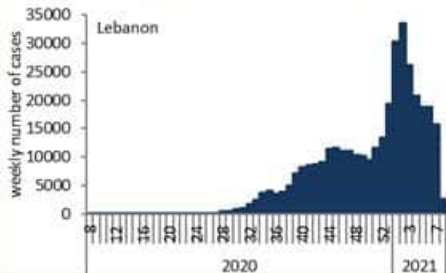
توزيع الحالات حسب الأسبوع في محافظة الجنوب



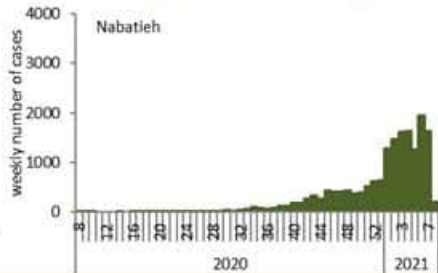
توزيع الحالات حسب الأسبوع في محافظة جبل لبنان



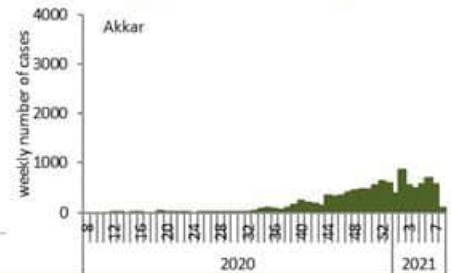
توزيع الحالات حسب الأسبوع في لبنان



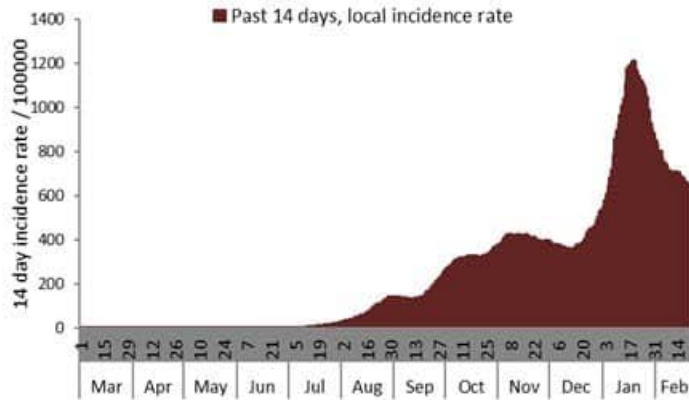
توزيع الحالات حسب الأسبوع في محافظة النبطية



توزيع الحالات حسب الأسبوع في محافظة عكار



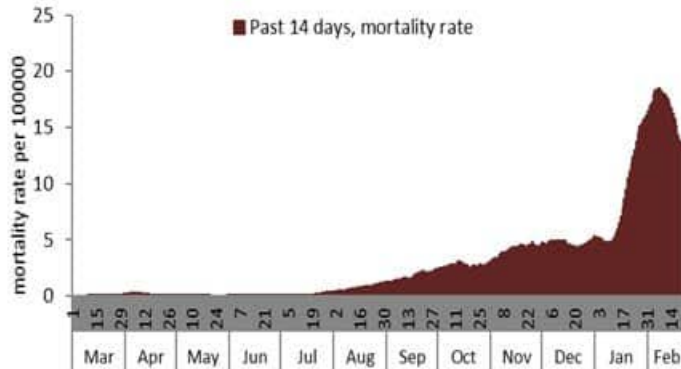
نسبة الحالات الجديدة لكل مئة الف نسمة خلال 14 يوم السابقة  
Incidence rate for the 14 days (/100000)



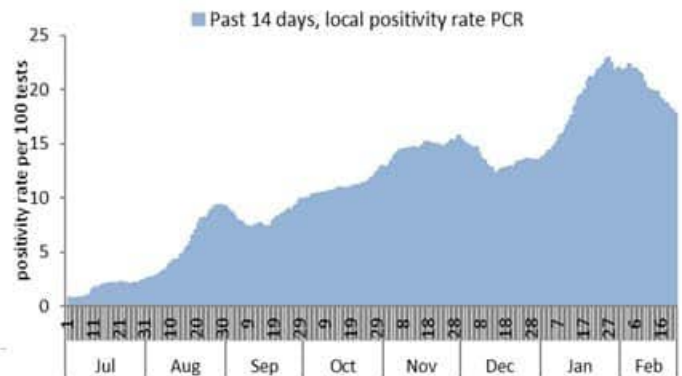
نسبة الفحوصات المحلية لكل مئة الف نسمة خلال 14 يوم السابقة  
Testing rate for the past 14 days (/100000)



نسبة الوفيات لكل مئة الف نسمة خلال 14 يوم السابقة  
Mortality rate for the past 14 days (/100000)

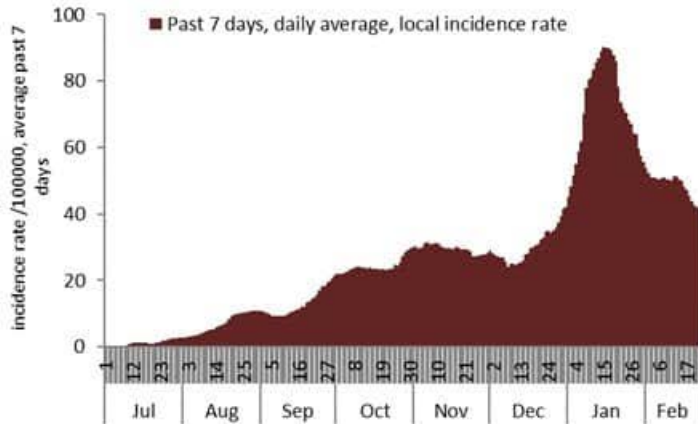


النسبة المئوية للفحوصات المحلية الإيجابية خلال 14 يوم السابقة  
Positivity rate for the past 14 days (%)



نسبة الحالات الجديدة لكل مئة الف نسمة

Incidence rate s (/100000)



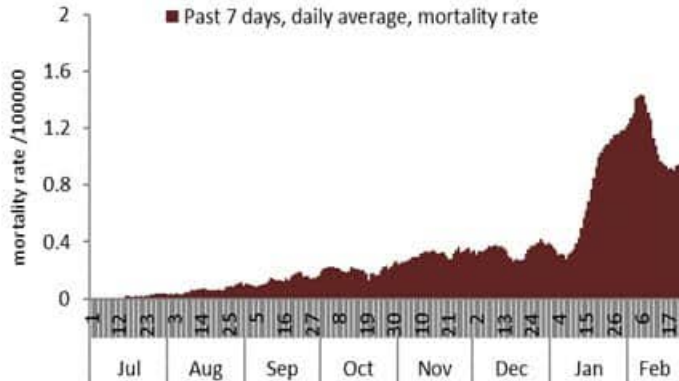
نسبة الفحوصات المحلية لكل مئة الف نسمة

Testing rate (/100000)



نسبة الوفيات لكل مئة الف نسمة

Mortality rate (/100000)

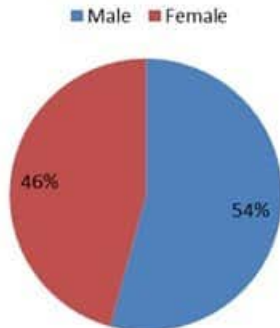


النسبة المئوية للفحوصات المحلية الإيجابية

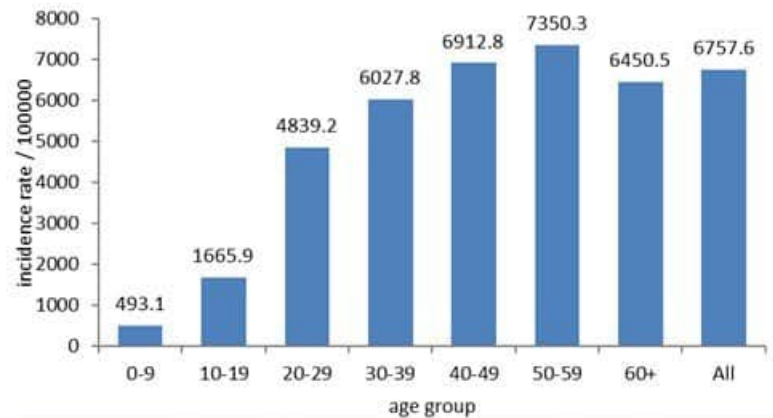
Positivity rate (%)



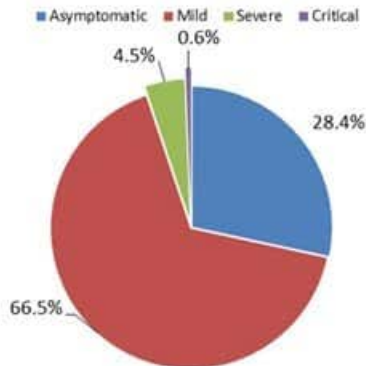
توزيع الحالات حسب الجنس  
Case distribution by gender (%)



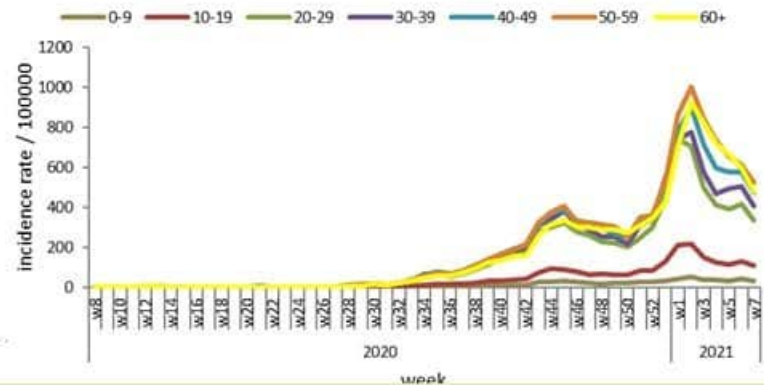
نسب الحدوث التراكمية حسب الفئة العمرية (لكل مئة ألف نسمة)  
Age-specific cumulative incidence rate (/100000) 2



توزيع الحالات حسب المرض (%)  
Case distribution by severity (%)



نسبة الحدوث حسب العمر والاسبوع (لكل مئة ألف نسمة)  
Age specific incidence rate by age group and week (/100000)



وجود امراض مزمنة	العمر (سنة)	الجنس	السكن (القضاء)	المستشفى	#
نعم	69	أنثى	صيدا	حمود	19
نعم	70	أنثى	صيدا	دلالة	20
نعم	70	ذكر	بعيدا	سان جورج الحدث	21
نعم	70	ذكر	بعلبك	دار الأمل	22
نعم	71	أنثى	طرابلس	الإسلاحي	23
نعم	71	ذكر	الشوف	صيدا الحكومي	24
نعم	71	ذكر	صيدا	صيدا الحكومي	25
نعم	71	ذكر	صور	حيرام	26
نعم	73	ذكر	بعلبك	بعلبك الحكومي	27
نعم	73	ذكر	صيدا	برى الحكومي	28
نعم	74	أنثى	كسروان	سان جورج عجلتون	29
نعم	75	ذكر	عاليه	سان جورج الحدث	30
نعم	76	أنثى	جبيل	سيده المعبودات	31
نعم	77	ذكر	بعيدا	بعيدا الحكومي	32
نعم	78	أنثى	عاليه	كليبصو	33
نعم	78	ذكر	المتن	بلو	34
نعم	79	أنثى	بعلبك	الريان	35
نعم	80	أنثى	الهرمل	رياق	36
نعم	80	ذكر	صيدا	حمود	37
نعم	80	ذكر	طرابلس	هيكل	38
نعم	81	أنثى	بيروت	بشاون	39
نعم	81	ذكر	بعلبك	رياق	40
نعم	81	ذكر	طرابلس	البرجي	41
نعم	82	أنثى	القاق العربي	رياق	42
نعم	82	ذكر	عاليه	بعيدا الحكومي	43
نعم	82	ذكر	بعيدا	بعيدا الحكومي	44
نعم	82	ذكر	بيروت	الجامعة الأمريكية	45
نعم	83	أنثى	البيطية	راعب حرب	46
نعم	83	ذكر	بعيدا	جبيل لبنان	47
نعم	84	ذكر	بعيدا	جبيل لبنان	48
نعم	84	ذكر	صور	جبيل عامل	49
نعم	84	ذكر	رحلة	رياق	50
نعم	85	أنثى	البترون	الجيتاوى	51
نعم	85	أنثى	صور	جبيل عامل	52
نعم	86	ذكر	طرابلس	مركز العائلة الطبي	53
نعم	88	أنثى	البيطية	حاصبيا الحكومي	54
نعم	89	ذكر	كسروان	سان جورج عجلتون	55
نعم	90	أنثى	بعيدا	الجيتاوى	56
نعم	90	أنثى	بعيدا	الجيتاوى	57
نعم	93	أنثى	كسروان	السديانة - دار عجرة	58
نعم	93	أنثى	رحلة	أطباء بلا حدود	59

جدول خصائص الوفيات  
Distribution of deaths by age group

وجود امراض مزمنة او وضع صحي خاص	نسبة الامائة % Case fatality %	عدد حالات الوفاة Number of deaths	الفئة العمرية Age group
Underlying conditions			
6	0.10	7	0-9
8	0.03	8	10-19
16	0.04	24	20-29
43	0.11	68	30-39
127	0.40	193	40-49
332	1.07	433	50-59
714	3.51	880	60-69
1067	8.56	1266	70-79
1354	16.69	1567	80+
3667	1.24	4446	Total المجموع

جدول حالات الوفاة المسجلة خلال 24 ساعة المنصرمة والمثبتة  
Line list of confirmed covid-19 deaths for the past 24 hours

وجود امراض مزمنة	العمر (سنة)	الجنس	السكن (القضاء)	المستشفى	#
نعم	8	أنثى	الهرمل	رياق	1
نعم	26	أنثى	صور	جبيل عامل	2
نعم (حامل)	32	أنثى	صور	بيهن	3
نعم	40	أنثى	صيدا	دلالة	4
نعم	43	ذكر	طرابلس	الإسلاحي	5
نعم	48	أنثى	عكار	المظلوم	6
نعم	49	أنثى	بعيدا	الرسول الأعظم	7
نعم	55	ذكر	عاليه	سان جورج الحدث	8
نعم	56	ذكر	بيروت	الهمشري	9
نعم	56	ذكر	صيدا	جبيل عامل	10
نعم	57	ذكر	رحلة	الهرابوي الحكومي	11
نعم	64	ذكر	عاليه	جبيل لبنان	12
نعم	64	ذكر	صور	حيرام	13
نعم	65	أنثى	عاليه	سان جورج الحدث	14
نعم	65	ذكر	طرابلس	طرابلس الحكومي	15
نعم	66	أنثى	المتن	جبيل لبنان	16
نعم	67	ذكر	بعلبك	رياق	17
نعم	68	ذكر	رحلة	الجامعة الأمريكية	18



بيروت	المريجة (بعدا)	34	المطيلب	1	جنرا	4	القماطية	4
عين المرسة	رمل العالي	7	اليسار	1	وادي الزينة	9	بخشيه	3
راس بيروت	تحويطة الغدير	1	بيت الشكار	12	الريملة (الشوف)	1	عين الجديده (عاليه)	1
المناره (بيروت)	بيندا	2	عين عاز	5	الوردانيه	2	سوق الغرب	1
فريطم	الحازمية (بعدا)	4	زكريت	7	جون	5	بيصور (عاليه)	3
الروشه	القباضية	2	بكتيا	1	المغبرية (الشوف)	3	قبر شمون	1
الحمرا (بيروت)	الحدث	13	بيت شياب	51	بسبا (الشوف)	1	عين كسور	1
عين القينة (بيروت)	كفر شيما	1	حملانيا	4	فواره جعفر	2	كفر متى	1
المصيطبة	وادي ضرور العليا	6	الفريله	1	البيره (الشوف)	2	بحمون الضيعة	1
مار الياس	بسبا (بعدا)	8	فردة الحمرا	2	بعطين	8	صوفر	3
الاويسكو	راس المتن	1	برمانا (المتن)	1	الجاهلية	2	بدهان	2
تلة الخياط	شويت	2	ببندات	1	الظلمة	2	شارون	2
الصدناح	الخلوات (فالوفا)	2	المنتقدي	1	عين كفي	1	عين داره	1
الطريف	يزدين	3	بولونيا	2	الجديده (الشوف)	2	فيد التحق	8
القطاري	فيد التحق	1	المروج	4	بععا (الشوف)	2	كسوران	2
المرزعة (بيروت)	المتن	15	مرجبا	1	بعا (الشوف)	1	جويه صربا	1
برج ابو حيدر	برج حقود	18	عين السديانة	13	عين وزين	2	جويه كسلبيك	1
البيطا النواك	النبعم	7	كفقور	1	بخران	1	نوق مكائل	2
الطريق الجديده	سن الفيل	37	عينطوره (المتن)	3	عشاطر	3	جويه عذير	4
الحرض (بيروت)	حرض ثابت	4	شوير	1	بقتون	2	نوق مصيح	6
راس الفع (بيروت)	جديده المتن	14	بتغرين	8	جباغ (الشوف)	3	أديس (كسوران)	5
البيطا التفتا	اليوشرية	4	بسكتا	3	الباروك	1	جويه حاره صخر	8
النورماندي	الدوره	1	فيد التحق	2	فيد التحق	4	الصفرا (كسوران)	2
الحميره	الروضة (بوشرية)	1	الشوف	1	عاليه	1	البوار	1
الزميل	سد اليوشرية	7	الدامور	3	شويات العمروسية	17	النعبية (كسوران)	1
الأشرفية (بيروت)	السبتيه	18	السعديات	4	حي السلم	36	عجلتون	4
فيد التحق	الكوافة	27	الناصمه	15	حاره العمروسية	5	البلوينة	2
بيندا	المكلس	1	حاره الناصمه	1	شويات القبة	1	السهيلة (كسوران)	2
الشيح	أنطلياس	46	ضحيم	2	خلده	25	داريا (كسوران)	1
الجناح	جل الدير	19	نلهون	2	شويات الامراء	3	جعتا	1
الاوزاعي	النقاش	17	داريا (الشوف)	1	دير فويل	9	عزيز	1
بير حسن	الزلقا	21	كترماليا	8	عرمون (عاليه)	7	شدنخير	32
المدينة الرياضية	بيباوت	3	عائوت	4	بشامون	1	عوسطا	16
الخيري	الخصيبة	31	سبلين	3	نقون	1	بطحا	1
عين الرمانة (الشيح)	مزرعة دير عوكر	8	برجا	2	عين جنوب	19	شدتول	6
فرن الشياك	المنصورية (المتن)	6	بعاصير	7	بيليل	4	القلبيعات (كسوران)	2
حاره حريك	الفنار	84	الذبية	1	حومال	1	عشقوت	3
الثليكي	روميه	18	ضهر عين الحور	1	يسوس	1	فيطنون	1
برج البراجنة	بصالم	132	الجبة	1	عاليه	5	ر عشين	17

جدول الحالات لتاريخ 23 شباط 2021- حسب البلدات والأحياء ليوم أمس (2)  
Cases distribution by locality for past day (2)

1	تعدايل	1	حصرون	1	برج العرب	3	كفرنا (الكوره)	1	حراجل
8	سعدايل	1	حشيت	6	تكريت	3	دده	2	فاريا
12	قب الياس		المنيه الضنيه	2	برج (عكار)	3	أفنه	1	فيد التحق
1	بوارج	1	برج اليهوديه	1	عيات	3	راس مسقا		جبيل
7	بر الياس	14	المنيه	4	عكار العتيقه	8	ضهر العين	5	جبيل
1	عنجر (حوش موسى)	5	سبر الضنيه	2	الكويحات	2	برسا	1	مستقا
3	مجدل حجر	2	قطين (المنيه الصنيّه)	3	الكوشا	2	النخله	1	قرطيون
3	مصنع (مجدل حجر)	3	بقاع صفرين	1	حوشب	7	فيد التحق	2	باطط (جبيل)
2	رباق	3	حقل العزيمه	1	المسعوديه		زهرتا	10	عصيت
5	علي النهري	1	السفيره	1	فيعرين	5	زهرتا	1	حالات
1	رعيت	1	قرصيتا	1	تل حмира	1	كفر دلافس	1	كلش
1	حاره النيكاني	4	بطرمان	1	القليجات (عكار)	1	أرده	1	جنوب
1	تربل (رحله)	1	كرم المهر	1	العبيديه	2	بيت حوكر	1	نملصا
2	عين كفر زيد	2	مراح السريخ	1	المقطع	3	مجدليا (زهرتا)	1	يانوح (جبيل)
5	كفر زيد	1	دبعل	1	فيه شمرا	1	علما	6	فيد التحق
2	فاعور	1	عزفي	3	بيتين	1	داريا (زهرتا)		طرابلس
5	فيد التحق	1	كفر شلتان	1	المحمره (عكار)	1	إهنن	7	طرابلس الزيتون
	البقاع الغربي	27	بجعون	1	نهر البار	1	كفر صغاب	5	طرابلس التل
4	مشغره	10	فيد التحق	1	العنده	1	مزياره	1	طرابلس النوري
1	لوسيا		رحله	5	برقائل	2	سبل (زهرتا)	1	طرابلس الحديد
1	عانا	1	رحله الميدان	3	بزال	3	مرباطا	13	طرابلس القبة
2	عصيق (ب-غ)	2	رحله حوش الزراعه	1	دببو	5	فيد التحق	7	طرابلس الزاهرية
3	ميدون	1	رحله مار مخايل	1	سفينة القيطع		البثرون	6	طرابلس الكبانة
5	جب جتين	6	رحله الراسية	2	فنديق	2	البثرون	6	بساتين طرابلس
5	كامد اللوز	6	رحله المعلقة	1	مجدلا	4	شكا	13	مينا طرابلس 1
2	عزه	2	رحله كرك نوح	2	رحبه	1	أصبا	4	الظنون
2	مثاره (حماره) (ب-غ)	1	رحله مار أنطويوس	1	سندباد زيدان	3	بجنرقل	14	البواوي
1	صويري	3	رحله حوش الامراء	1	البيره (عكار)	2	عبرين	2	منبنة الجنديه
3	سحمر	1	رحله أراضى	1	خربة داوود (عكار)	2	راس نحاش	1	مخيم البداوي
6	لبايا	1	رحله مار الياس	2	شدر	2	تتورين النوا	47	فيد التحق
3	يحمز (ب-غ)	3	فرزل	1	ظيل	7	فيد التحق		الكوره
1	روضه (إسطليل)	2	حزرتا	1	الريحانية (عكار)		عكار	1	بصرما
5	فيد التحق	2	قاع الريم	1	عينمون	9	حلبا	2	دار بعشتال
	بعلبك	8	كسارا	1	القيبات (عكار)	2	حنبل	1	بحيوش
52	بعلبك	2	وادي العرايش	1	أكروم	1	جديده الجومه	1	رشدبين
9	نورس	1	شوترا	14	فيد التحق	2	منياره	1	فيع
3	إيعات	3	جلالا		بشري	2	مشحا	4	البتعبوره
1	حوش تل صفية	5	تعلبايا	1	حدث الجبه	2	حيزوق	1	كفر حاتا (الكوره)
2	مجلنون	3	جديتا	2	بان	1	بقرلا	1	كلبانا

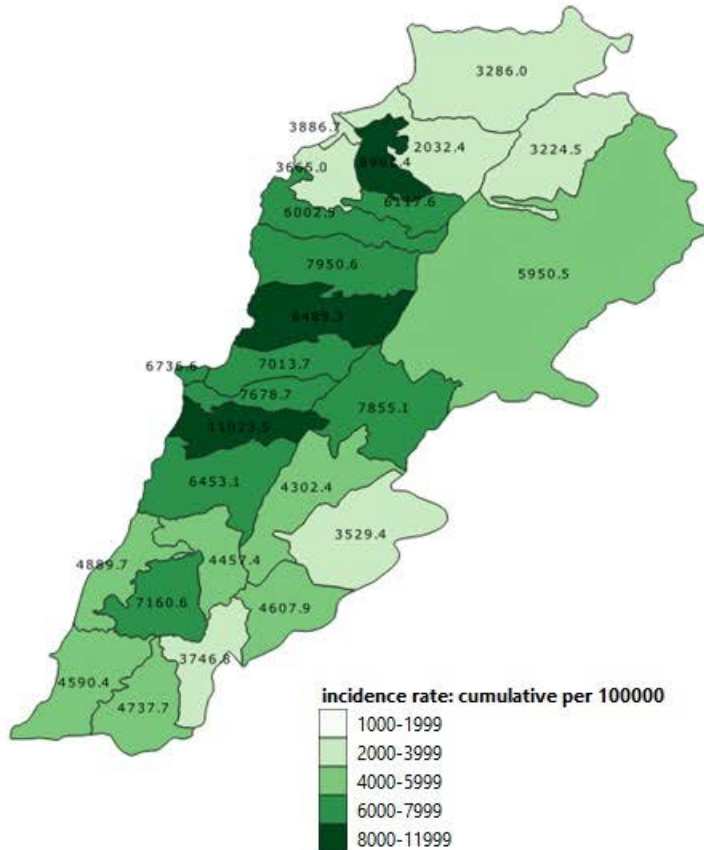
جدول الحالات لتاريخ 23 شباط 2021- حسب البلدات والأحياء ليوم أمس (3)  
Cases distribution by locality for past day (3)

16

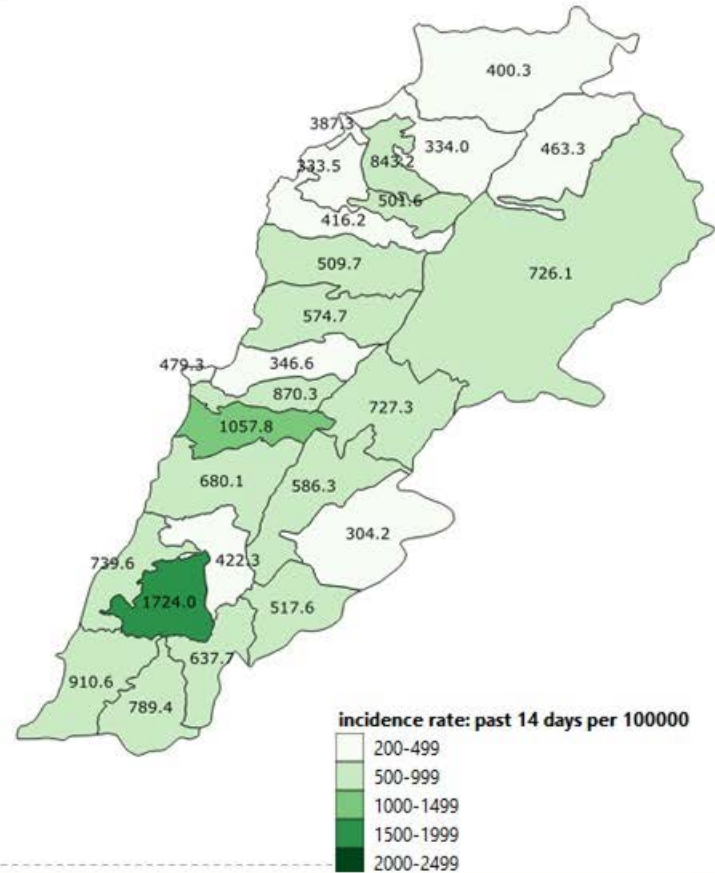
1	زوطر الغربية	1	زهيرية	6	عقون	1	راشياً	1	سعيدى
10	كصيبة (النبطية)	1	قاسمية	1	كفر حتا (صيدا)	1	صنبر الاحمر	1	كفر دان
1	أردون	1	منصوري	4	كفر ملكى (صيدا)	1	عين عطا	3	فاكهة
10	ققعبة الجسر	3	مجدل زون	24	قيد التحق		صيدا	5	عين بعلبك (بعلبك)
1	برقع	8	داغوره		صور	17	صيدا القديمة	1	جبولة
5	كفر صير	3	قيد التحق	74	صور	3	ملاية (صيدا)	1	راس بعلبك الشرقي
16	قيد التحق		جزين	6	صور البصن	12	حاره صيدا	4	لثوه
	بنت جبيل	2	لعا	1	صور جل البحر الشمالي	1	قداية	1	توفيقه
5	بنت جبيل	1	ريماث	8	صور الرشيدية	3	ميه وميه	1	حلثا
2	رميش	4	كفر جره	1	صور معشوق	31	عين الطلوه	1	حربتا
1	جباب الحرب	1	أنان	16	برج الشمالي	1	مجدليون	1	نبعا القدام
1	عيتا الصعب		النبطية	3	باتوليه	5	عبرا	3	شعت
1	راميه (بنت جبيل)	3	نبطية الثحنا	3	جويا	4	قرية (صيدا)	5	شبر الاحمر
1	باطر	4	نبطية الفوقا	6	عجيت	2	بقسطا	1	برقا
3	دبل	2	عقده النبطية الفوقا	1	باقله	3	عين الدلب	3	يموه
	مرجعيون	4	مزرعة كفر جوز	1	دير عامص	10	عازية	4	بندليل (بعلبك)
1	مرجعيون	7	زبين (النبطية)	19	قانا	2	مخدوشة	5	كصرينا
2	قلجة	4	كفر رمان	11	معركة	7	قناريت	4	كمتين الفوقا
4	خيام (مرجعيون)	2	شوكين	1	معروب	4	مطرية الشومر	1	بيت شاما
1	عين عرب (مرجعيون)	4	حبوش	5	صديقين	3	أرزى	3	حوش الرافقة
6	كفر كلا	1	كفر كبيت	5	عين بعال	9	خرايب (صيدا)	2	كمتين الثحنا
3	طينية (مرجعيون)	3	كفور (النبطية)	1	برعلية	1	مزرعة كوثرية الرز	7	شمسطار
2	حولا	2	جباع (النبطية)	7	بارورية	3	زرارية	1	حوش سيد
1	مركبا	1	كفر فيلا	3	حداري	3	عندون	4	طاريا
4	ميس الجبل	1	حومين الفوقا	1	دير كيفا	4	إصارية	1	سر عين الفوقا
2	مجدل سلم	9	عرب صاليم	2	طير دبه	1	مزرعة سيناى	1	طليا
	حاصبيا	2	حومين الثحنا	8	شهانية (طير زينا)	1	بابلية	1	خضسر (بعلبك)
1	حاصبيا	1	زفتا	3	أرزون	5	حصابية	2	بني شيت
2	عين حرفا	8	دير الزهراني	1	رمادية	19	صرفند	2	حور تمل
1	راشياً الفخار	2	شرقية	1	صريفنا	2	ققعبة الصنوبر	10	بريتال
2	شيجا	10	تول	2	طير فسهه	2	بيسارية	11	بوداي
1	ماري	2	دميرة	13	عباسية (صور)	2	كوثرية السباد	3	علاق النل
1	خلوات (حاصبيا)	15	حاروف (النبطية)	2	شريحا	4	تفاعتا	8	قيد التحق
	كضاء قيد التحق	7	نوير (النبطية)	3	شعبية	4	سككية		الهرمل
28		8	جبشيت	3	مالكية الساحل	7	مروانية	8	هرمل
		1	مبقدون	1	جبال البطم	1	نجارية	1	نوره (الهرمل)
		2	عدهيت الشقيف	5	برج رخال	2	مزرعة المصليح	1	كصر (الهرمل)
		5	عبا	2	زيفين	1	حقتبت	1	حريقة (الهرمل)
		6	إصار	10	قليلة (صور)	5	بغدول	1	قيد التحق

Maps for incidence and mortality rates per district (caza) – 23 February 2021

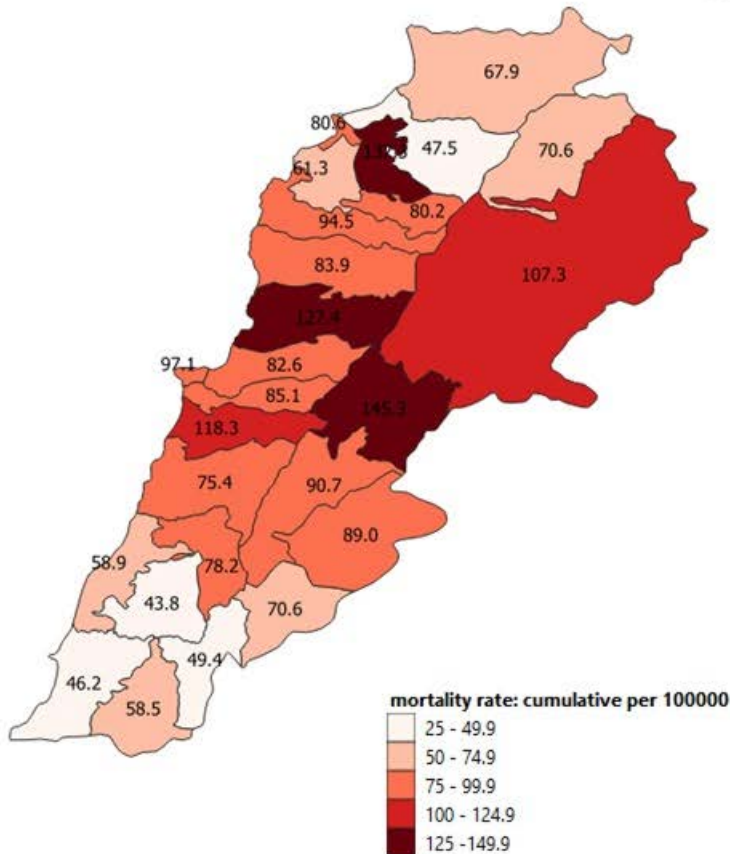
نسب الحدوث التراكمية لكل مئة الف نسمة  
Cumulative incidence rate /100000



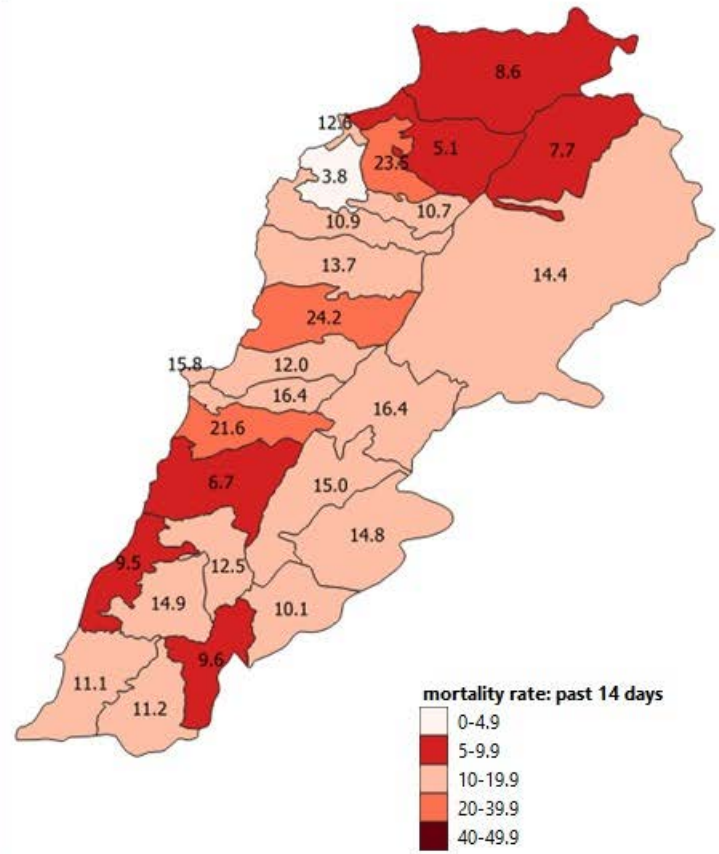
نسب الحدوث لثلاثين ايام الماضية لكل مئة الف نسمة  
14-day incidence rate /100000

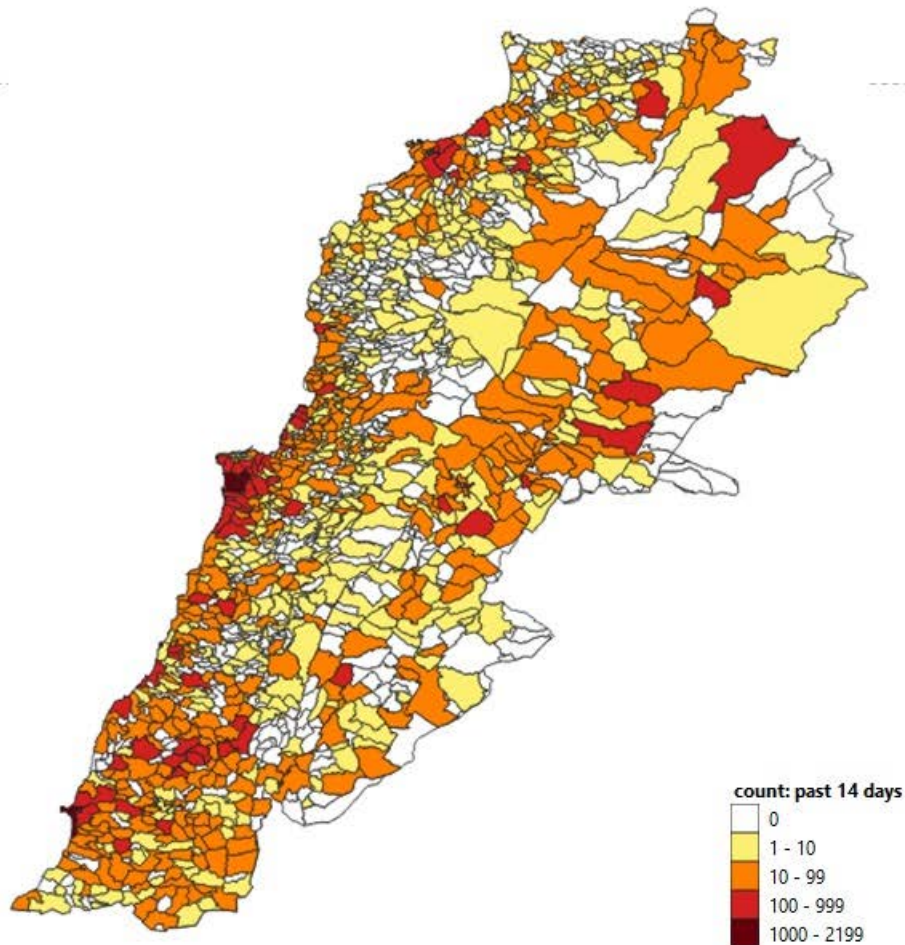


نسب الوفيات التراكمية لكل مئة الف نسمة  
Cumulative mortality rate /100000



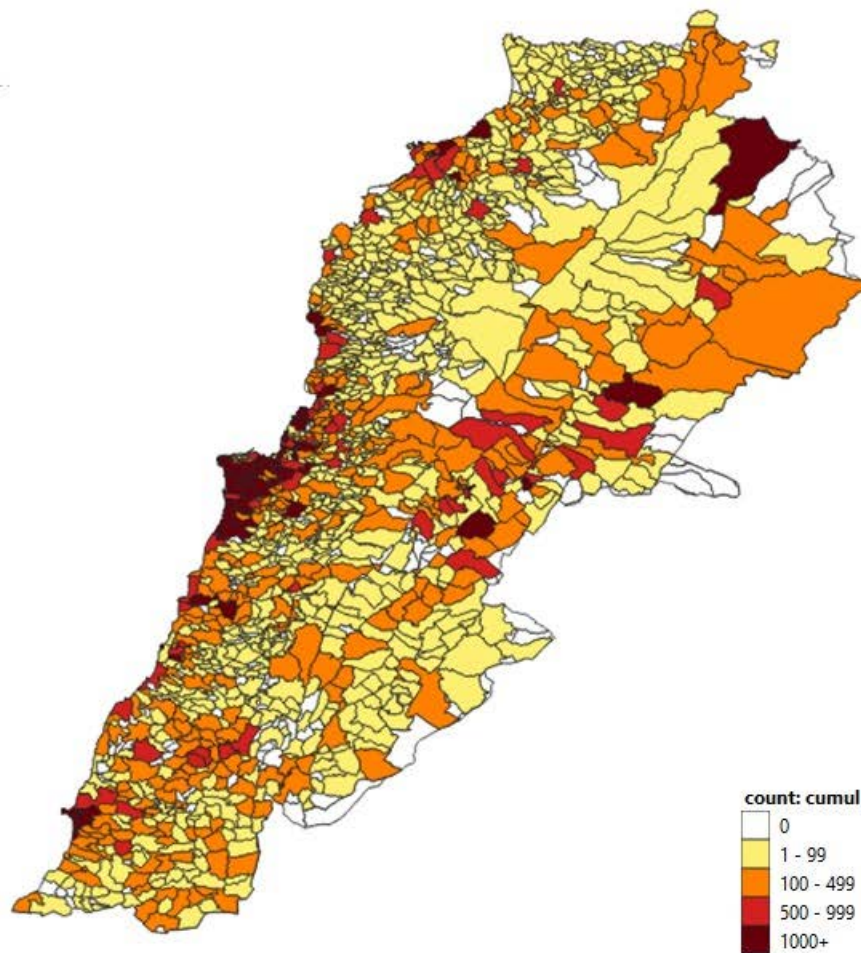
نسب الوفيات ل14 ايام الماضية لكل مئة الف نسمة  
14-day mortality rate /100000



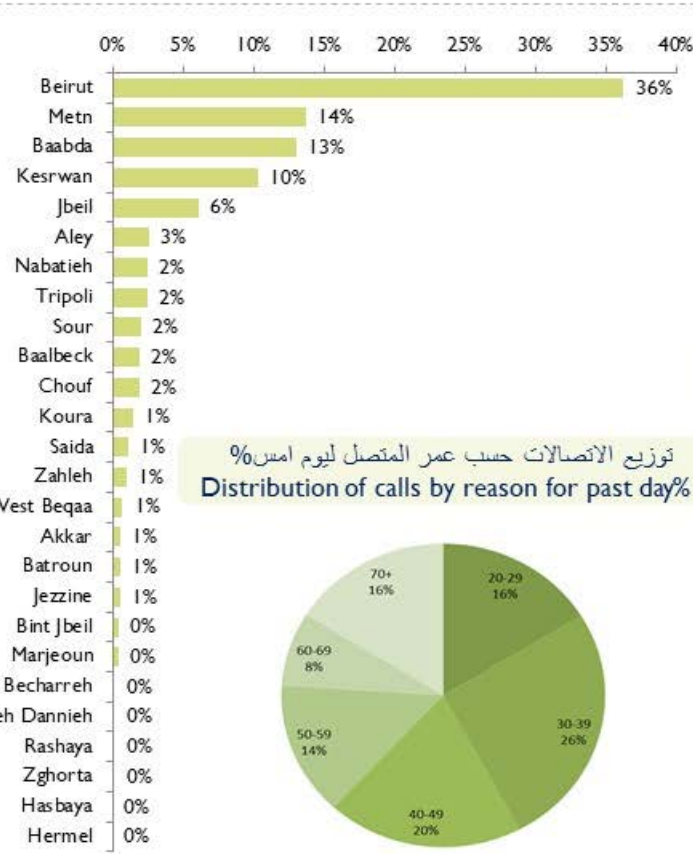




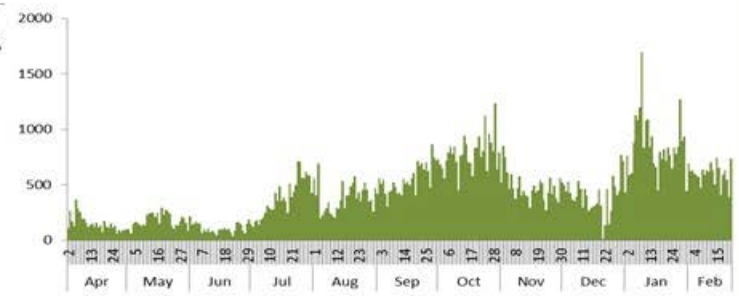
Map of distribution of cumulative number of cases by locality – 23 February 2021



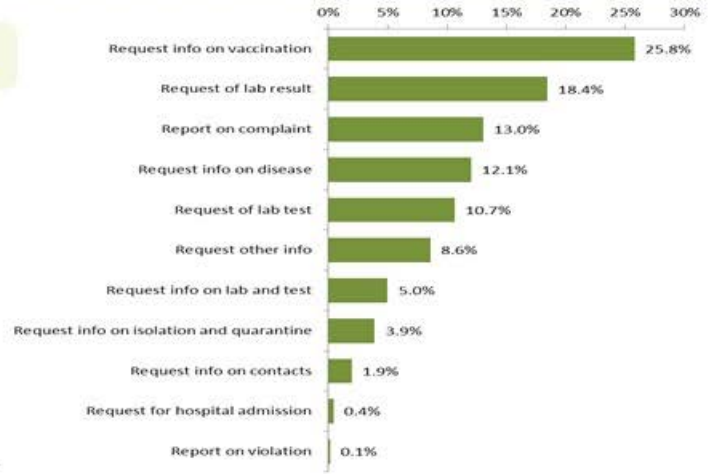
توزيع الاتصالات حسب قضاء السكن للمتصل ليوم امس %  
Distribution of calls by caza of residence for past day%



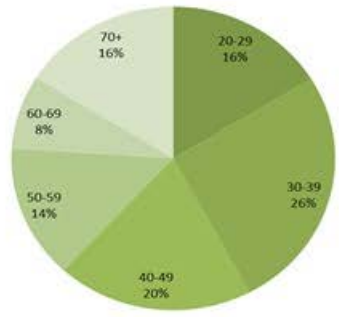
عدد الاتصالات المجاب عليها حسب اليوم  
Number of answered calls by day



توزيع الاتصالات حسب سبب الاتصال ليوم امس %  
Distribution of calls by reason of call for past day%



توزيع الاتصالات حسب عمر المتصل ليوم امس %  
Distribution of calls by reason of call for past day%







## Newly reported and cumulative COVID-19 confirmed cases and deaths, by Mohafaza, as of 23 February 2021

Mohafaza	Cases			Deaths		
	New cases in last 7 days	Change in new cases in last 7 days	Cumulative cases	New deaths in last 7 days	Change in new deaths in last 7 days	Cumulative deaths
Beirut	1021	-22%	1021	33	-25%	472
Mount Lebanon	5742	-21%	5742	144	-9%	1817
North	1723	-1%	1723	48	+23%	609
Akkar	548	-22%	548	12	-20%	213
Beqaa	1086	-23%	1086	32	+28%	446
Baalbeck Hermel	1079	-11%	1079	28	+56%	352
South	2639	-9%	2639	38	+9%	376
Nabatieh	1697	-10%	1697	19	-5%	161
Lebanon	15736	-16%	359320	354	0%	4446