



# ترصد عدوى الكوفيد 19 في لبنان

## 23 كانون الاول 2021

### التلقيح ضد الكوفيد 19 نحو مناعة المجتمع (المصدر: قاعدة بيانات Impact)

التلقيح	اليوم امس	التراكمي	التغطية (على عدد السكان من عمر 12 سنة)
المسجلين	11850	3480532	63.9%
الجرعة (1)	14656	2313038	42.4%
الجرعة (2)	6186	1914178	35.1%
الجرعة (3)	5656	268338	14%*

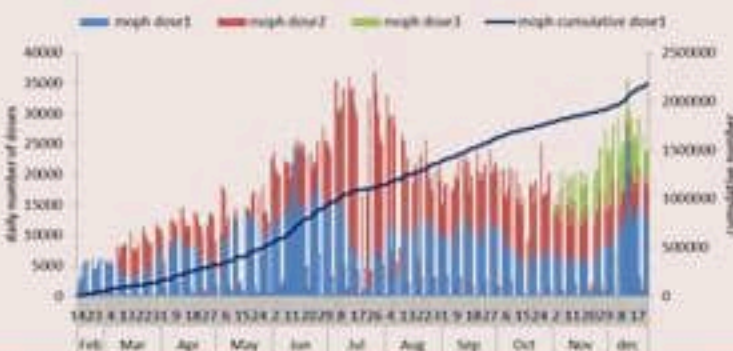
\* نسبة من مجموع متلقي الجرعة الثانية



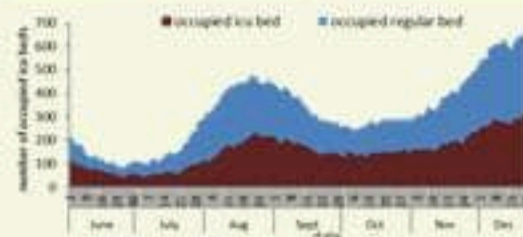
12y+ at least  
1 dose  
42.4%

نسبة التلقيح للجرعة  
الأولى على الأقل  
(عدد المتلقين على السكان  
من عمر 12 سنة)

### العدد اليومي والتراكمي للملقحين



الفحوصات	ليوم امس
عدد الفحوصات	24217
عدد الفحوصات المحلية	14463
عدد فحوصات PCR في المطار	9353
عدد فحوصات PCR للحدود	-
عدد فحوصات Antigen	401
إيجابية فحوصات PCR	1616
إيجابية فحوصات Antigen	30
مؤشرات الفحوصات	خلال 14 يوم الأخيرة
نسبة الفحوصات المحلية لكل 100000	3526
إيجابية فحص PCR لكل مئة فحص	11%



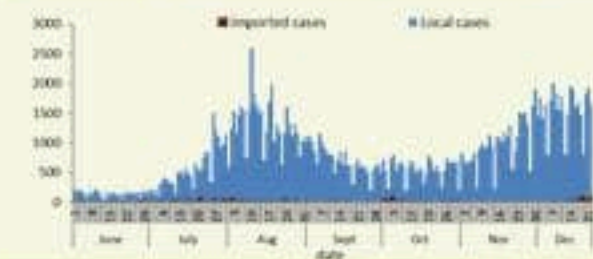
استعمال أسرة  
كوفيد في  
المستشفيات  
حسب اليوم

الاستشفاء	ليوم امس	نسبة غير المتلقين (ج2) في 14 يوم الأخيرة
حالة استشفاء	652	95%
حالة في العناية المركزه	312	100%
حالة مع تنفس اصطناعي	59	100%

الخطوط الساخنة	ليوم امس	التراكمي
اتصالات (1)	1056	355319
اتصالات	2495	568323

سجل العداد اليومي 1646 حالة جديدة عن يوم امس، مع 11% نسبة الإيجابية للفحوصات المحلية (للايام 14 الأخيرة). ويصنف التفشي المجتمعي على مستوى 4. أما عداد الوفيات، فتم تسجيل 16 حالة وفاة مع 3.4 وفاة لكل مئة ألف (للايام 14 الأخيرة). من جهة الاستشفاء، بلغت نسبة استعمال أسرة العناية لثلاثة 77% (312 سرير من أصل 403). فيما تقصي الحالات، بلغت 89.4% نسبة تقصي الحالات للايام 14 الأخيرة، و 64% للحالات التي أفادت بلوائح المخالطين المقربين.

الحالات	ليوم امس	التراكمي
عدد الحالات المثبتة	1646	707123
عدد الحالات المحلية	1539	696362
عدد الحالات الوافده	107	10761
عدد حالات الوفاة	16	8996
عدد الحالات المكرره	155	-
عدد حالات الشفاء	-	652174
المؤشرات الوبائية	خلال 14 يوم الأخيرة	
عدد الحالات النشطة	21961	
نسبة الحنوت المحلية لكل 100000	413	
نسبة الوفيات لكل 100000	3.42	



عدد الحالات  
الجديدة حسب  
اليوم





### COVID-19 Vaccination (source: Impact database)

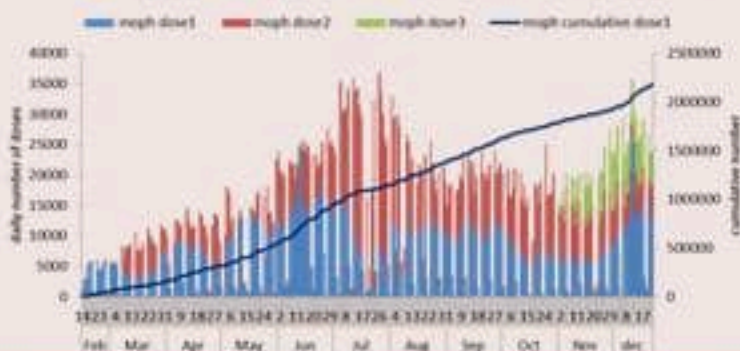
	Past day	Cumulative	Coverage (over population 12y+)
Registered	11850	3480532	63.9%
1 <sup>st</sup> dose	14656	2313038	42.4%
2 <sup>nd</sup> dose	6186	1914178	35.1%
3 <sup>rd</sup> dose	5656	268338	14%*

\* Percentage over recipients of 2<sup>nd</sup> dose




12y+ at least 1 dose 42.4%  
**1<sup>st</sup> Dose Vaccination coverage**  
(vaccinated / population 12y+)

### Daily & cumulative number by dose



Testing	Yesterday
All tests	24217
Local PCR tests	14463
Airport PCR tests	9353
Border PCR tests	-
Antigen tests	401
Positive by PCR	1616
Positive by Antigen	30
Indicators	Past 14 days
Local testing rate / 100000	3526
Local positivity PCR test	11%

### COVID19 hospital bed occupancy per day




Hospital admission	Past day	% Not fully vaccinated in past 14 days
Occupied beds	652	95%
Occupied ICU beds	312	100%
Mechanical ventilation	59	100%

Call centers	Past day	Cumulative
Answered 1787 (1)	1056	355319
Answered 1214	2495	568323

1646 new cases were reported for the past day with a positivity rate for PCR testing at 11% (for past 14 days). The community transmission is at level 4. 16 new deaths were reported with mortality rate at 3.4 per 100000 (for past 14 days). The ICU occupancy rate is stable at 77% with 312 ICU bed occupied for COVID-19 (over 403 available). As per investigation, 89.4% of cases of past 14 days were investigated, and 64% of them shared lists of contacts.

Cases	Past Day	Cumulative
Confirmed cases	1646	707123
Confirmed local cases	1539	696362
Confirmed imported	107	10761
Deaths	16	8996
Duplicate cases	155	-
Remission	-	652174
Indicators	Past 14 days	
Active cases	21961	
Local incidence rate /100000	413	
Mortality rate /100000	3.42	

### COVID19 Cases per day



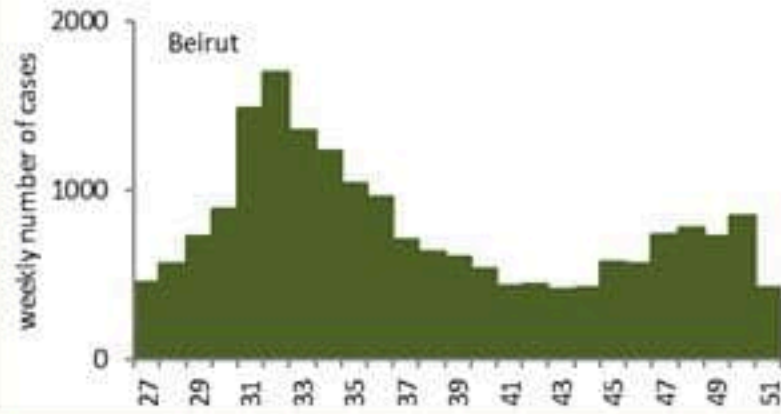




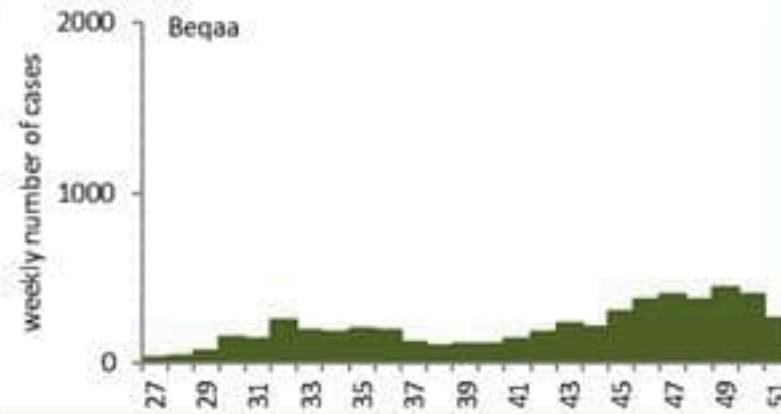
caza	نسبة الوفيات / Mortality rate		نسبة الحوادث / Incidence rate		Past day / يوم امس				Cumulative / التراكمي							القضاء
	للايام 14 / الاخيره Past 14 days	التراكمي / Cumulat ive	للايام 14 / الاخيره Past 14 days	التراكمي / Cumulati ve	غير الوافده / Local	الوافده / Travel	الوفيات / Deaths	الحالات / Cases	الشفاء / Remissi on	الشفاء الزمني / Time remissio n	الشفاء المخبري / Lab- remission	غير الوافده Local /	الوافده Travel	الوفيات Deaths	الحالات Cases	
	/100000	/100000	/100000	/100000												
Beirut	2.88	190	330	13696	146	14	2	160	62,212	62,050	162	65,548	1,030	926	66,578	بيروت
Baabda	3.80	168	454	15910	264	6	5	270	96,447	96,368	79	104,080	617	1,103	104,697	بعبدا
Metn	0.63	148	333	12103	186	9	0	195	72,267	72,133	134	76,452	472	943	76,924	المتن
Chouf	8.11	166	466	13211	53	4	2	57	25,087	25,063	24	27,548	154	348	27,702	الشوف
Aleyh	4.55	241	739	23439	88	2	0	90	37,917	37,895	22	40,885	329	423	41,214	عاليه
Kesrwan	1.39	199	554	15140	112	3	0	115	30,045	29,974	71	32,347	213	429	32,560	كسروان
Jbel	5.47	156	475	14152	51	2	1	53	14,415	14,367	48	15,441	79	171	15,520	جبيل
Tripoli	7.65	210	305	8009	44	1	2	45	24,281	24,261	20	26,983	249	713	27,232	طرابلس
Koura	2.67	162	400	11928	12	2	0	14	8,190	8,179	11	8,840	78	121	8,918	الكوره
Zghorta	2.61	204	424	14368	24	1	0	25	10,120	10,066	54	10,920	71	156	10,991	زهرتا
Batroun	0.00	138	289	10260	3	0	0	3	5,301	5,287	14	5,621	25	76	5,646	البقرون
Akkar	5.10	139	260	6003	53	0	0	53	16,811	16,758	53	18,737	80	435	18,817	عكار
Becharreh	0.00	123	146	6260	3	0	0	3	1,554	1,497	57	1,628	5	32	1,633	بشري
Minieh Danieh	3.26	93	151	3867	26	1	0	27	7,475	7,459	16	8,246	56	199	8,302	المنية الصبية
Zahleh	1.82	284	222	14072	29	2	0	31	29,249	29,221	28	30,731	168	623	30,899	رحلة
West Bekaa	1.00	184	330	10181	11	0	0	11	9,338	9,335	3	10,151	60	185	10,211	البقاع العربي
Baalbeck	2.46	214	391	11898	59	0	0	59	30,790	30,778	12	33,790	128	611	33,918	بعلبك
Hermel	3.07	169	212	5946	4	0	0	4	3,516	3,516		3,857	19	110	3,876	الهرمل
Rashaya	2.47	166	143	8886	9	0	0	9	3,427	3,426	1	3,578	15	67	3,593	راشيا
Saida	4.60	143	290	10925	58	4	1	62	33,176	33,162	14	35,316	313	466	35,629	صيدا
Sour	0.29	109	391	12099	82	3	0	85	38,129	38,110	19	41,157	443	374	41,600	صور
Jezzine	0.00	119	260	10670	4	0	0	4	3,242	3,238	4	3,400	11	38	3,411	جزين
Nabatieh	7.07	148	983	20077	75	0	2	75	25,223	25,215	8	28,180	211	209	28,391	النبطية
Bint Jbeil	9.96	152	1040	14870	71	0	1	71	9,986	9,982	4	11,824	119	122	11,943	بنت جبيل
Marjeoun	3.19	107	598	10689	31	0	0	31	5,828	5,825	3	6,667	37	67	6,704	مرجعيون
Hasbaya	3.36	165	168	9253	5	0	0	5	2,601	2,601		2,683	70	49	2,753	حاصبيا
Unspecified					36	53	0	89	45,547	45,545	2	41,752	5,709	0	47,461	غير التحق
<b>Lebanon</b>	<b>3.42</b>	<b>169</b>	<b>413</b>	<b>13299</b>	<b>1539</b>	<b>107</b>	<b>16</b>	<b>1646</b>	<b>652174</b>	<b>651311</b>	<b>863</b>	<b>696362</b>	<b>10761</b>	<b>8996</b>	<b>707123</b>	<b>لبنان</b>



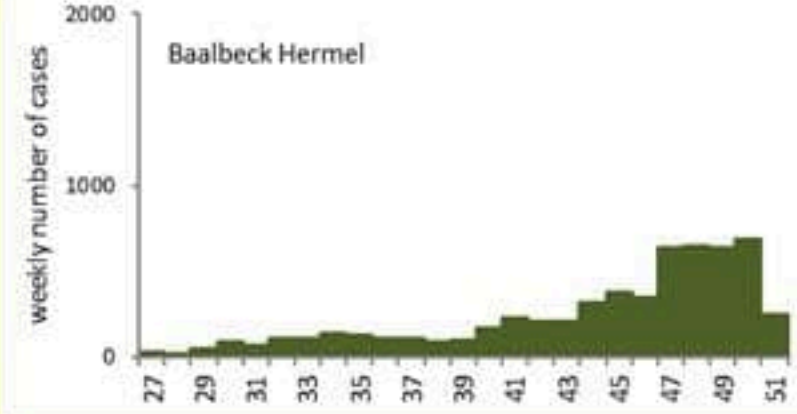
توزيع الحالات حسب الاسبوع في محافظة بيروت



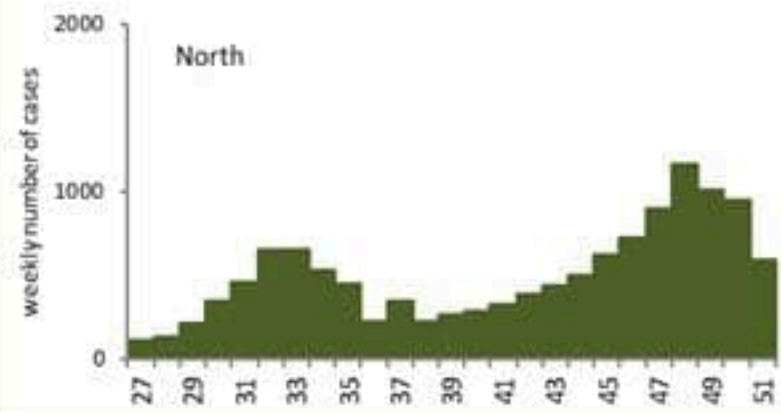
توزيع الحالات حسب الاسبوع في محافظة البقاع



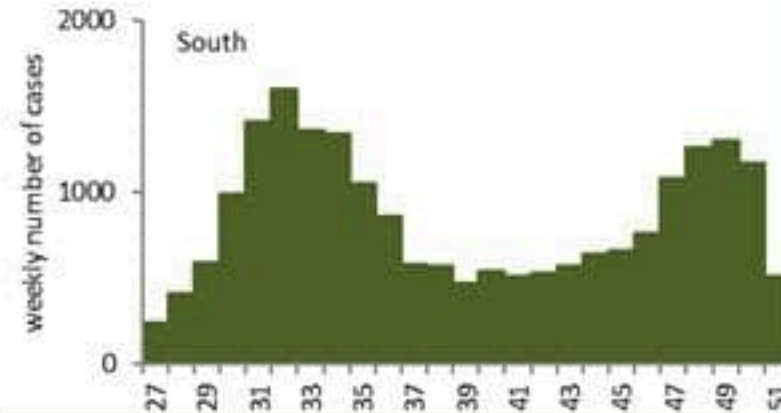
توزيع الحالات حسب الاسبوع في محافظة بعلبك الهرمل



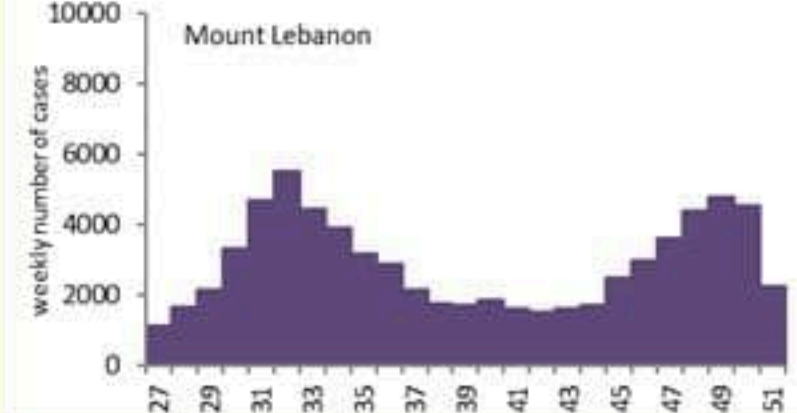
توزيع الحالات حسب الاسبوع في محافظة الشمال



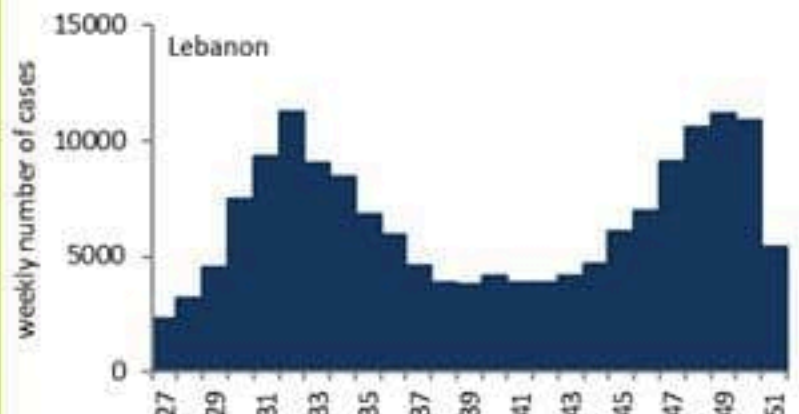
توزيع الحالات حسب الاسبوع في محافظة الجنوب



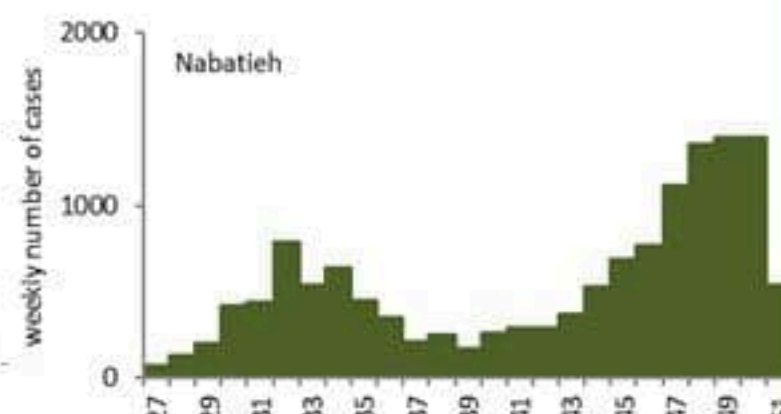
توزيع الحالات حسب الاسبوع في محافظة جبل لبنان



توزيع الحالات حسب الاسبوع في لبنان



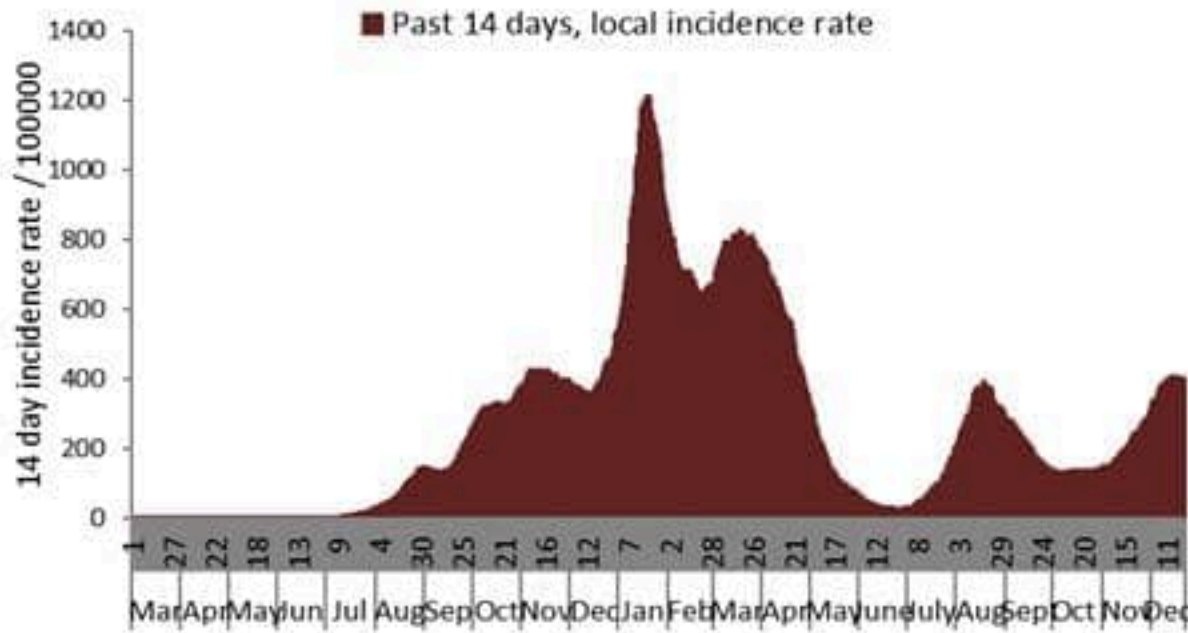
توزيع الحالات حسب الاسبوع في محافظة النبطية



توزيع الحالات حسب الاسبوع في محافظة عكار



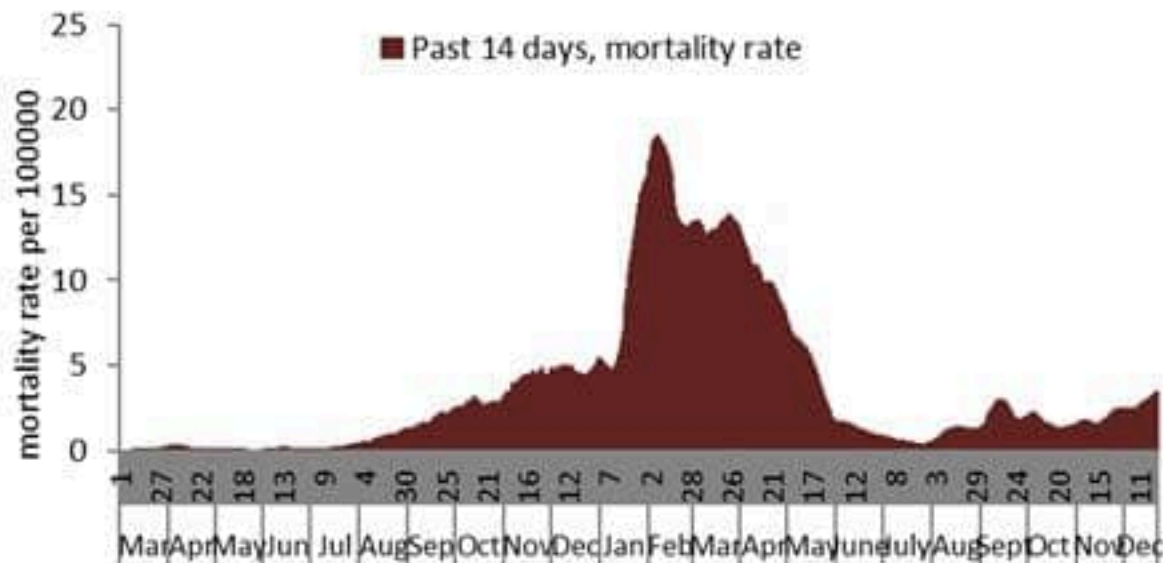
نسبة الحالات الجديدة لكل مئة الف نسمة خلال 14 يوم السابقة  
Incidence rate for the 14 days (/100000)



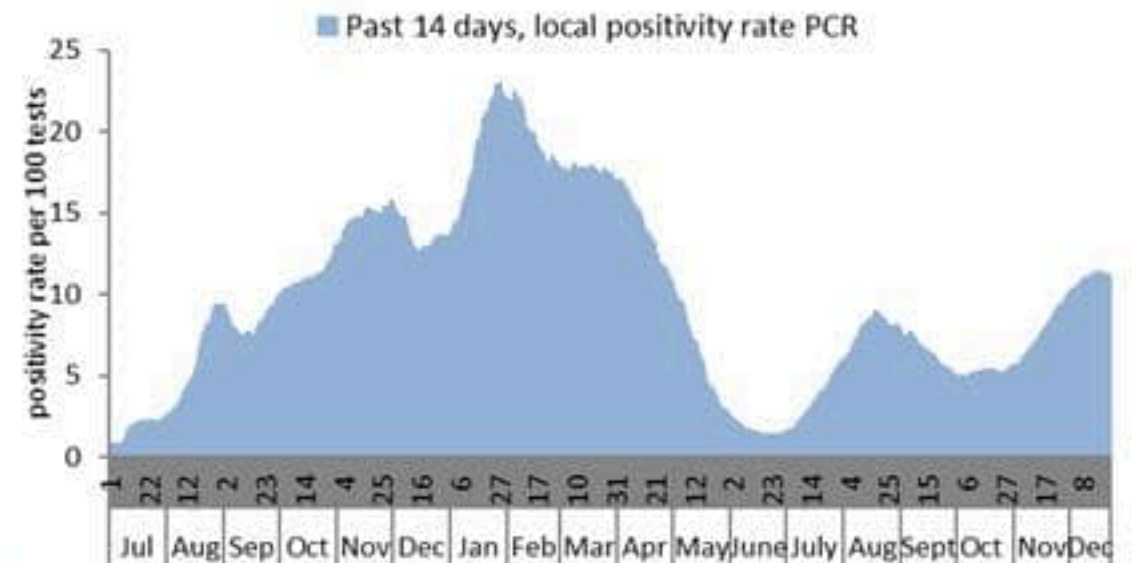
نسبة الفحوصات المحلية لكل مئة الف نسمة خلال 14 يوم السابقة  
Testing rate for the past 14 days (/100000)



نسبة الوفيات لكل مئة الف نسمة خلال 14 يوم السابقة  
Mortality rate for the past 14 days (/100000)

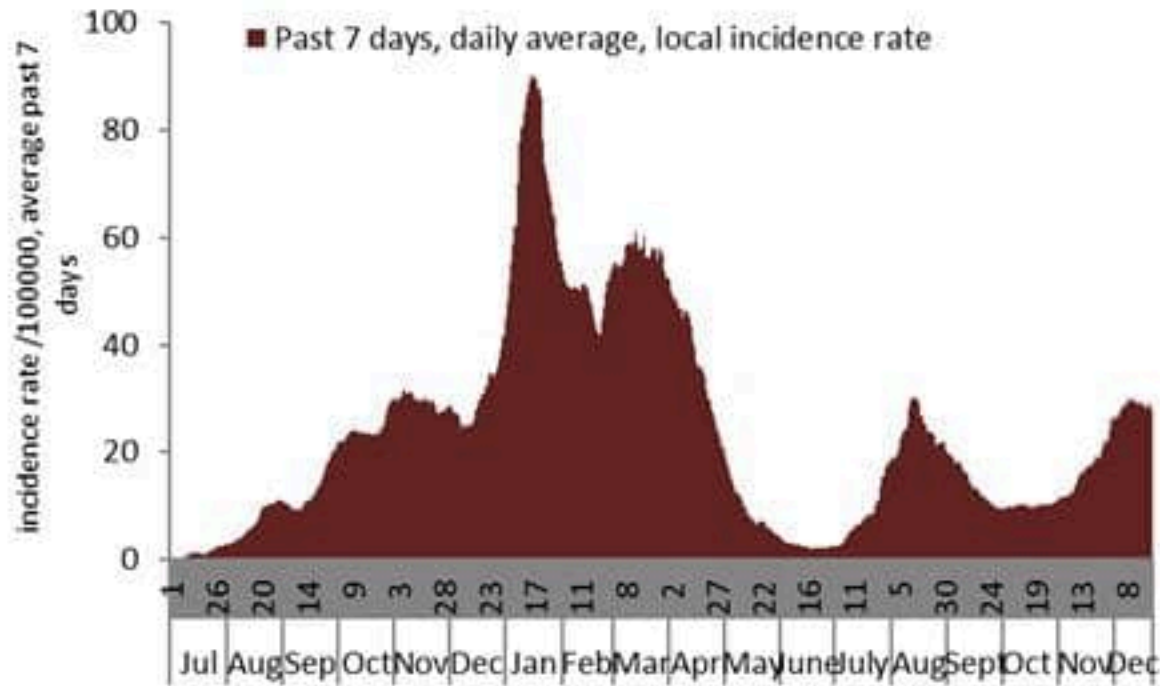


النسبة المئوية للفحوصات المحلية الإيجابية خلال 14 يوم السابقة  
Positivity rate for the past 14 days (%)

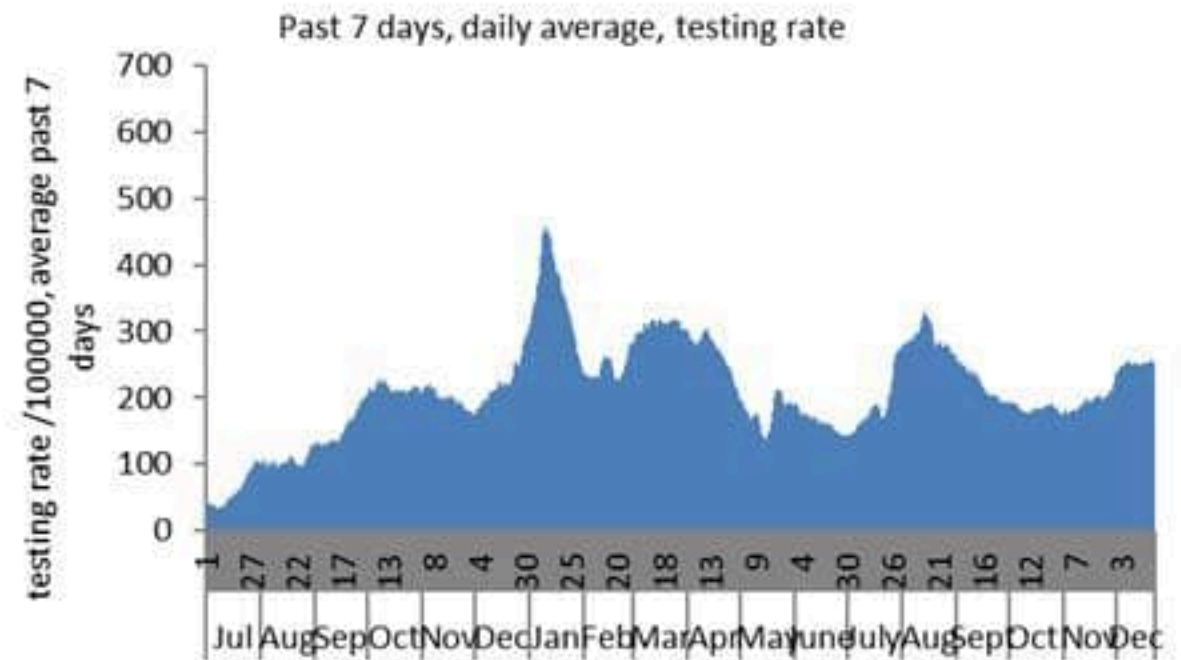




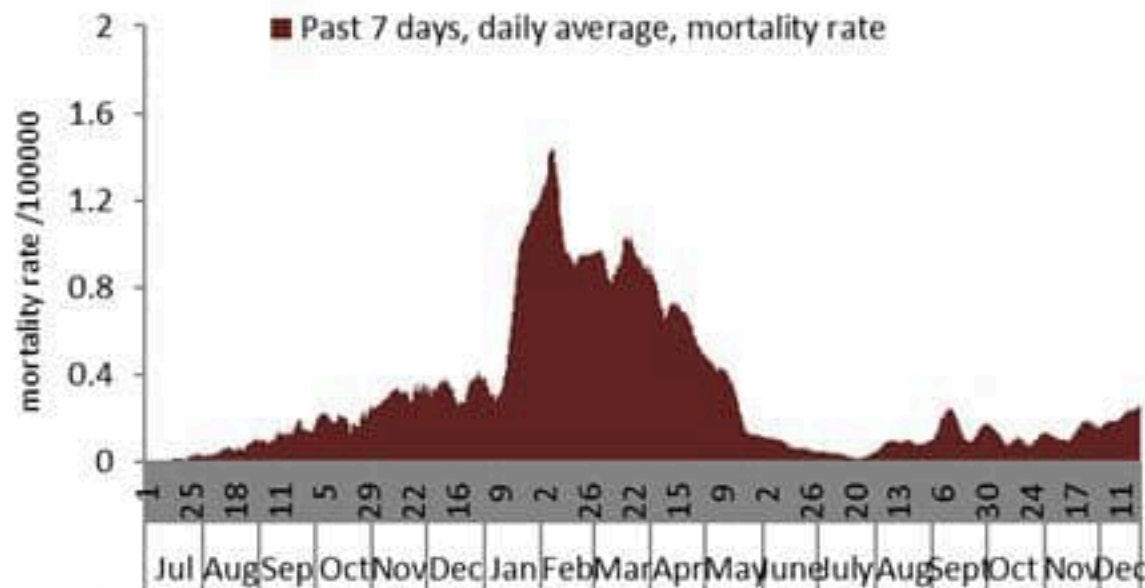
نسبة الحالات الجديدة لكل مئة ألف نسمة  
Incidence rate s (/100000)



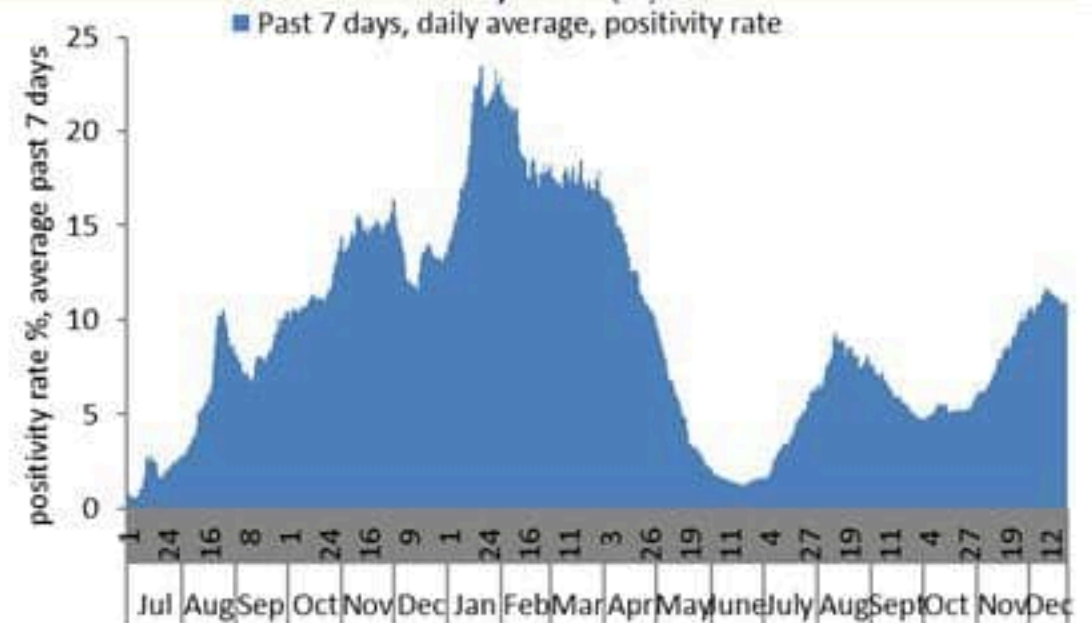
نسبة الفحوصات المحلية لكل مئة ألف نسمة  
Testing rate (/100000)



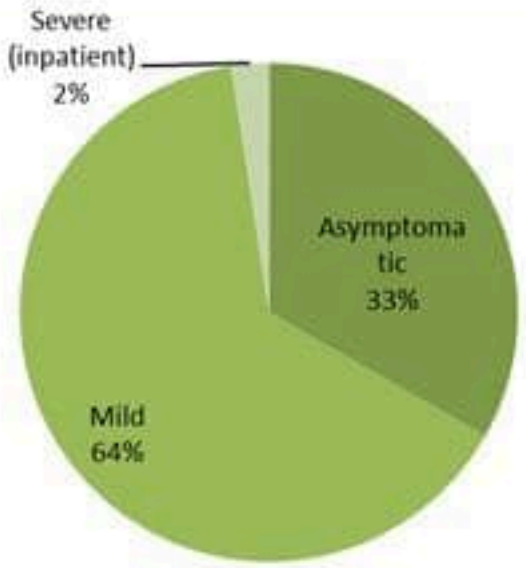
نسبة الوفيات لكل مئة ألف نسمة  
Mortality rate (/100000)



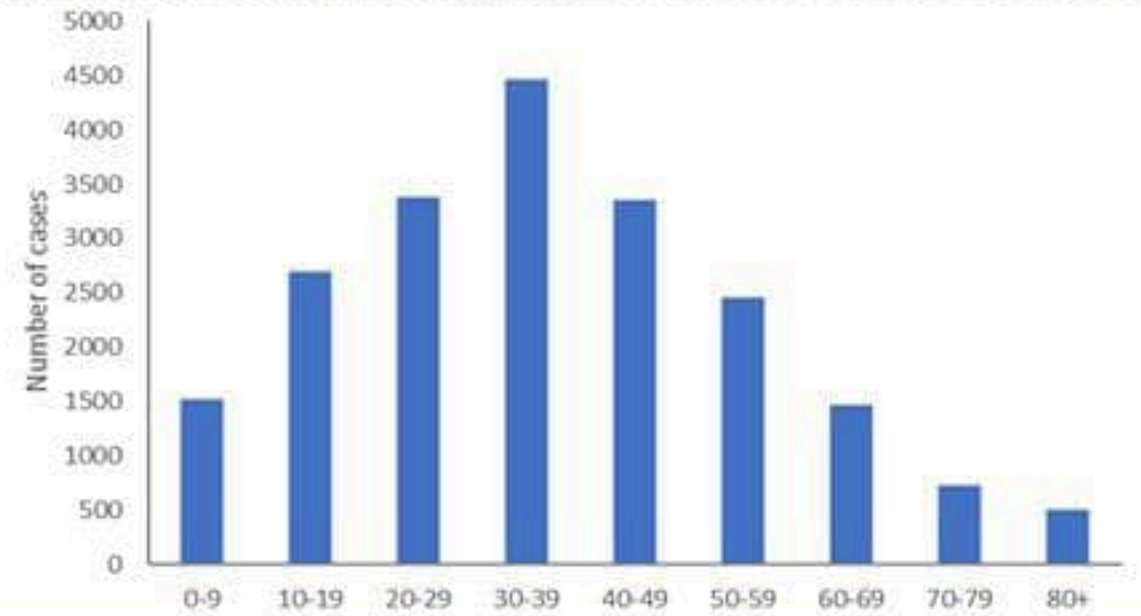
النسبة المئوية للفحوصات المحلية الإيجابية  
Positivity rate (%)



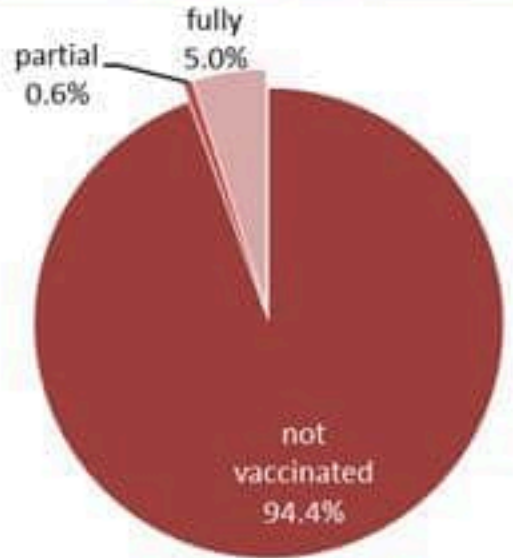
توزيع الحالات حسب المرض للأيام 14 الأخيرة (%)  
Case distribution by severity for past 14 days (%)



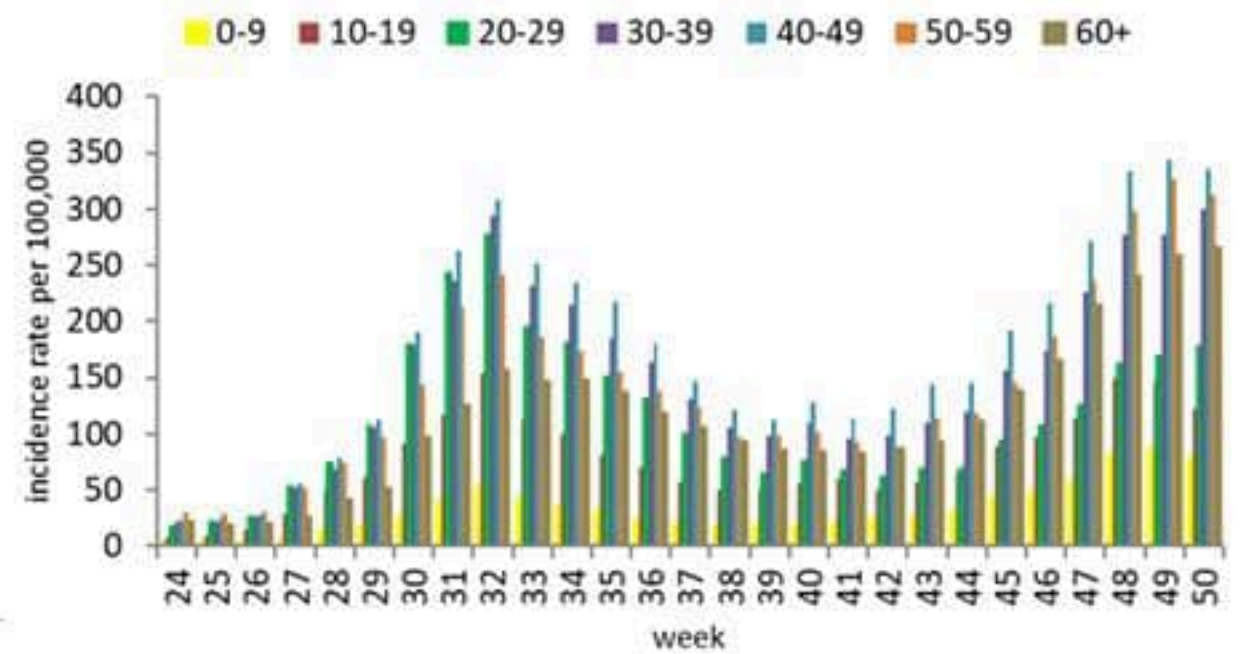
توزيع الحالات حسب العمر  
Case distribution by age group



توزيع الحالات حسب الوضع التلقيحي للأيام 14 الأخيرة (%)  
Case distribution by vaccination status for past 14 days (%)



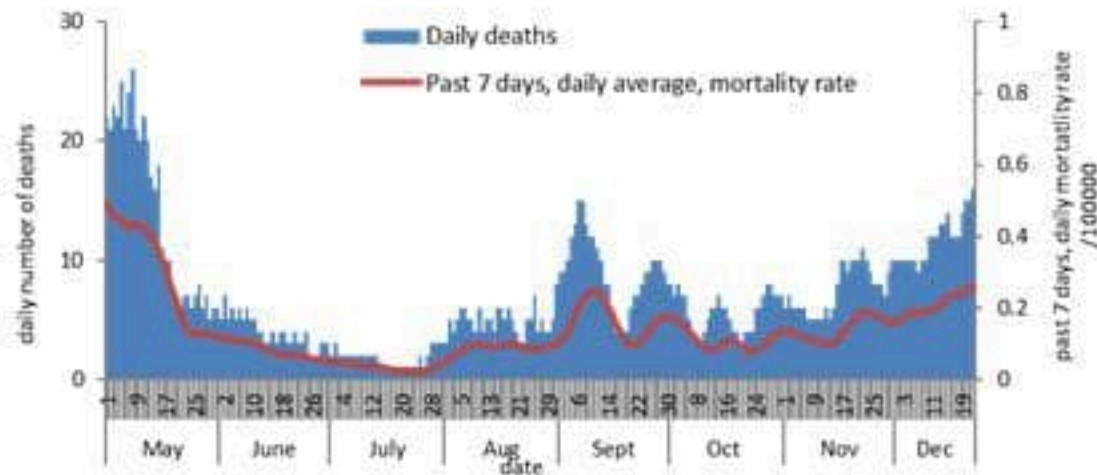
نسبة الحدوث حسب العمر والاسبوع (لكل مئة ألف نسمة)  
Age specific incidence rate by age group and week (/100000)



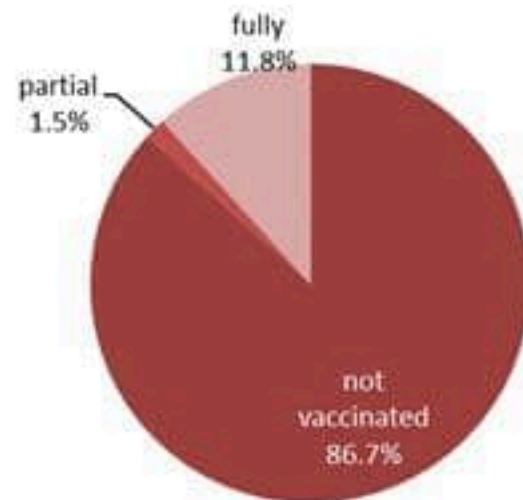
Fully: more than 14 days after 2<sup>nd</sup> dose  
 Partial: between 14 days post 1<sup>st</sup> dose and 14 days post 2<sup>nd</sup> dose  
 Not vaccinated: 0 dose, or less than 14 days post 1<sup>st</sup> dose



عدد الوفيات حسب ونسبة الوفيات لكل مئة ألف حسب اليوم  
Deaths and mortality rate (per 100000) per day



توزيع الوفيات حسب الوضع التلقيحي، منذ تموز 2021 (%)  
Deaths by vaccination status, since July 2021 (%)



Fully: more than 14 days after 2<sup>nd</sup> dose

Partial: between 14 days post 1<sup>st</sup> dose and 14 days post 2<sup>nd</sup> dose

Not vaccinated: 0 dose, or less than 14 days post 1<sup>st</sup> dose

جدول خصائص الوفيات  
Distribution of deaths by age group

وجود امراض مزمنة او وضع صحي خاص Underlying conditions	نسبة الاماتة % Case fatality %	عدد حالات الوفاة Number of deaths	الفئة العمرية Age group
10	0.06	11	0-9
15	0.03	16	10-19
45	0.05	60	20-29
105	0.13	163	30-39
292	0.44	432	40-49
744	1.18	939	50-59
1532	3.73	1827	60-69
2273	9.07	2569	70-79
2631	17.35	2963	80+
<b>7647</b>	<b>1.27</b>	<b>8980</b>	<b>المجموع Total</b>

جدول حالات الوفاة المسجلة خلال 24 ساعة المنصرمة والمثبتة  
Line list of confirmed covid-19 deaths for the past 24 hours

وجود امراض مزمنة Underlying conditions	العمر (سنة) Age (years)	الجنس Gender	السكن (القضاء) Residence (governorate)	المستشفى Hospital	#
نعم	48	ذكر	بيروت	جبل لبنان	1
نعم	49	ذكر	بيروت	بهمن	2
نعم	59	ذكر	طرابلس	طرابلس الحكومي	3
نعم	61	أنثى	الشوف	عين وزين	4
نعم	63	ذكر	النبطية	النبطية الحكومي	5
نعم	72	ذكر	بعبدا	الرسول الأعظم	6
نعم	72	ذكر	بعبدا	عين وزين	7
نعم	73	أنثى	بنت جبيل	بنت جبيل الحكومي	8
نعم	75	أنثى	الشوف	عين وزين	9
نعم	80	أنثى	بعبدا	الساحل	10
نعم	83	أنثى	جبيل	فروح كسروان	11
نعم	86	أنثى	صيدا	النبطية الحكومي	12
نعم	87	ذكر	بعبدا	الزهراء	13
نعم	92	ذكر	بعبدا	جبل لبنان	14
نعم	96	ذكر	النبطية	النبطية الحكومي	15
نعم	96	ذكر	طرابلس	طرابلس الحكومي	16



4	كترمايا	6	المتنصورية (المتن)	2	تحويطة الخدير		بيروت
2	سبلين	2	القدار	10	بعبدا	2	عين المرسة
1	برجين	1	عين سعاده	2	برازيليا	1	راس بيروت
2	برجا	3	روميه	10	الحازمية (بعبدا)	2	كريمم
1	بعاصير	9	بقدايا	1	مار تقلا (بعبدا)	9	الروشه
4	جنرا	7	بصاليح	2	البيزة	19	الحمرا (بيروت)
5	وادي الزينة	1	دايه	44	الحدث	3	عين الثينة (بيروت)
1	الرميلة (الشوف)	8	المطيلب	1	بطشاي	11	المصيطبة
2	جون	7	الرايه	1	اللوبزه (بعبدا)	1	وطي المصيطبة
1	المخيرية (الشوف)	2	البيسر	4	كفر شيما	1	مار الياس
1	خرية بسري	3	الربوه	1	وادي شحور العلبا	1	الاويسكو
1	الزعرورية	9	بيت الشعار	1	قتالة (بعبدا)	5	تلة الخياط
1	السماقية	3	نيك المحدي	1	راس المتن	1	الصدائع
1	دميت	1	عين عار	1	فبيع	1	مينا الحصن
1	الورمانية	4	مزرعة بشوع	5	عاريا	1	القطاري
3	بعقلين	1	دير طاميش	1	صليما (بعبدا)	4	المزرعة (بيروت)
2	الجنيد (الشوف)	1	زكريت	2	حمانا	2	برج أبو حيدر
2	بععانا (الشوف)	4	بكفيا	2	الخلوات (فالوفا)	3	انبساطا فوقا
1	حاره جندل	5	بيت شباب	9	فيد التحق	10	الطريق الجديد
2	بتلون	1	المياسة		المتن	2	راس البع (بيروت)
1	باتر	1	عين الخروبة	8	برج حمود	3	البساطا التحتا
2	الباروك	8	حماليا	2	النبعه	1	الجميزه
3	فيد التحق	1	عين طلق	8	سن الفيل	1	مار مغايل النهر
	عاليه	1	الطشادة	2	حرش ثابت	1	الرميل
5	شويات الحمروسيه	1	قرنة الحمرا	1	جسر الباشا	35	الأشرفية (بيروت)
8	حي السلم	1	برمانا (المتن)	4	جديده المتن	1	العديلة
5	خلده	1	بعيدات	3	البوشرية	39	فيد التحق
10	شويات الامراء	7	بيت مري	5	الروضة (بوشرية)	0	بعبدا
1	دير فويل	1	المتفرد	1	سد البوشرية	27	الشياح
18	حرمون (عاليه)	2	الخنشاره	4	السبيته	15	الجفاح
6	بشامون	1	العفص (عينطورة المتن)	8	النكوانة	14	الاوراعي
3	بسوس	5	ضهور الثوير	6	أطلياس	9	بير حسن
3	عاليه	1	مار موسى الدوار	2	منقطة مزهر	5	الغبيري
2	الكحالة	5	فيد التحق	7	حل النيب	6	عين الرمانة (الشياح)
1	بيصور (عاليه)		أشوف	6	القدار	2	فرن الشباك
1	فير شمون	1	الدامور	6	الرفقا	41	حاره حريك
1	كفر متي	1	الناصه	2	بيالوت	13	الليلكي
2	بحمون الضيعة	1	شحيم	4	الضيعة	15	برج البراجنة
2	صوفر	10	داريا (الشوف)	2	مزرعة دير حوكر	23	المريجة (بعبدا)



جدول الحالات لتاريخ 23 كانون الأول 2021 - حسب البلدات والأحياء ليوم أمس (2)  
Cases distribution by locality for past day (2)

2	بقاع صفرين	5	مزبارة	1	إده (جيبيل)	1	بفائر
2	السفيره	2	حصيص (مزبارة)	10	صمبث	21	قيد التحق
1	مركبتا	1	سبعل (زعرتا)	1	حالات		كسروان
3	قيد التحق	2	قيد التحق	1	البربارة (جيبيل)	2	جويبه صربا
	رحلة		البنزون	1	علمات	8	جويبه كسليك
1	رحلة حوش الامراء	1	شكا	1	إهمج	6	نوق مكابل
1	فرزل	1	بسيينا	2	لحد	1	حاره المير (جويبه)
1	أبلح	1	البشطة	2	أوتيس (جيبيل)	4	جويبه حدير
2	شورا		عكار	1	ميفوق	14	نوق مصبح
4	تطببا	5	حلبا	1	حبوب	13	أوتيس (كسروان)
1	سعدايل	3	شيخ محمد	1	حصارات	3	جويبه حاره صخر
1	مريجات (رحلة)	1	النوره (عكار)	1	كتر مسحون	5	جويبه ساحل علما
2	بر الياس	1	مشحا	2	معاد	1	كفر ياسين
2	مجدل عنجر	1	برج العرب	1	الرويس	1	طبرجا
1	مصنع (مجدل عنجر)	6	عكار الحقيقه	5	قيد التحق	7	أدما والدفه
1	ناصرية (رحلة)	1	الكويحات		طرابلس	3	الصفرا (كسروان)
4	رياق	1	تل معين	3	طرابلس الزيتون	2	البوار
1	علي النهري	1	القطيعات (عكار)	3	طرابلس القبة	1	خرايب نهر ابراهيم
1	كفر زيد	2	المحمرة (عكار)	35	قيد التحق	4	عجلتون
8	قيد التحق	3	الجده	2	البداوي	8	البلوة
	البقاع الغربي	1	برقايل	1	مدينة الجديدة	1	السهيلة (كسروان)
1	خربة فداقار	1	قلود البقيه	1	مخيم البداوي	1	عين الريحانة (كسروان)
1	صميق (ب-ع)	1	حرار		الكوره	7	جيتا
3	جب جنين	1	مراح كفر النين	1	أميون	5	عزير
1	لالا	2	رحبه	1	بطرام	2	كفر حباب
1	كاهد اللوز	1	نير جنين	1	بزيزا	1	ريحان (كسروان)
1	بعطول (ب-ع)	1	الريحانية (عكار)	1	صفصيق	3	عوسطا
1	عره	1	عينمون	2	كوسبا	1	دلبتا
1	سطان يعقوب	8	القيبات (عكار)	1	حابا	2	الكفور (كسروان)
1	مرج (ب-ع)	2	وادي خالد	1	فيع	2	عدراس
	بعطبك	3	الشي بري	2	كفر قاهل	2	كطين (كسروان)
27	بعطبك	6	قيد التحق	4	قيد التحق	1	الحياطة
2	نورس		بشري		زعرتا	1	ريفون
2	نحه	2	بشري	8	زعرتا	1	عشقوت
1	مقنة	1	حصرون	3	مجدليا (زعرتا)	1	فيظرون
2	حنث (بعطبك)		المنيه الضنيه	1	حاره الفوار	1	فاريا
1	فاكهة	3	نير عمار	1	كفر حورا		جيبيل
1	عين (بعطبك)	15	المنيه	1	بسبعل	20	جيبيل
1	راس بعطبك الشرقي	1	سير الضنيه	1	كفر فو	2	بلاط (جيبيل)

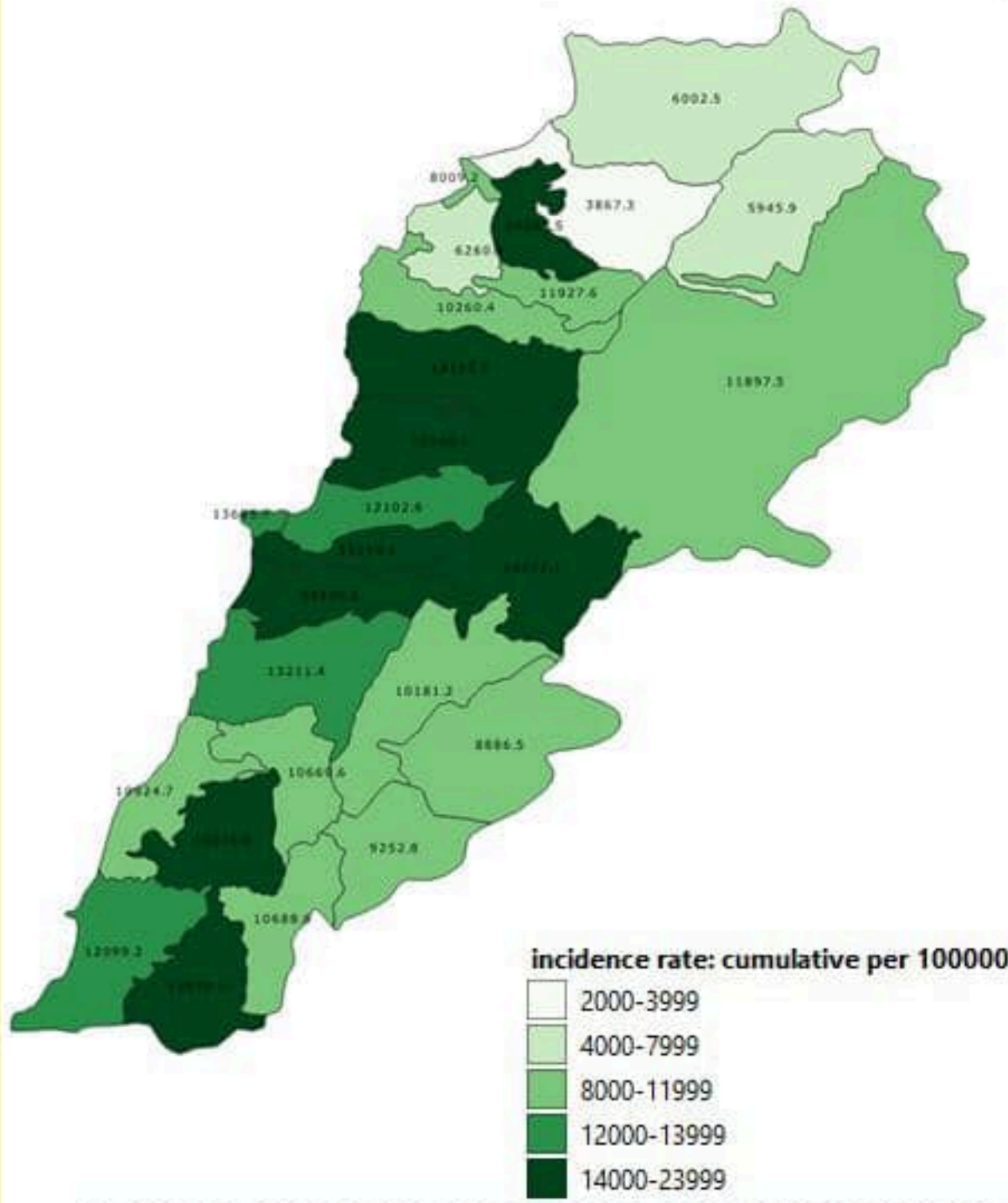


10	شقرا	1	ملح	2	كوثرية السيد	3	عرسال
1	خربة سلم		النبطية	3	سككية	1	توفيقية
5	حاريص	4	نبطية التحتا	1	مروانية	5	فاع بعلبك
3	ديرنطار	3	نبطية الفوقا	2	حجة	2	رسم الحدث
3	كفر نونين	1	عقيد النبطية الفوقا	1	بنغفول	1	يونين
4	كفرا (بنت جبيل)	3	مزرعة كفر جور	1	كفر ملكي (صيدا)	3	حوش الرفاعة
2	قلويه	2	زبدنين (النبطية)	22	فيد التحق	1	شمسطار
1	برج قلويه	1	كفر رمان		صور	3	بريتال
1	صربين	2	شوكين	26	صور	1	فلاوي
1	رشاف	1	حبوش	2	صور البصن	1	شليفا
3	فرون	3	كفر تبيت	2	صور الرشيدية	1	فيد التحق
4	ياطر	1	عين بوسوار	9	برج الشمالي		الهرمل
1	بيت ليف	1	عين فانا	1	باتوليه	1	ناصرية (الهرمل)
7	فيد التحق	1	زفتا	4	دير قانون العين	3	فيد التحق
	مرجعيون	5	دير الزهراني	1	سماعية		راشيا
2	بلاط (مرجعيون)	2	شرفية	1	جوبا	2	راشيا الوادي
1	برج الملوك	5	تول	1	مجانل	2	راشيا الفوقا
1	قلبة	3	نميرية	1	ياقلبه	1	كوكبا بوعرب
2	عديسة (مرجعيون)	5	حاروف (النبطية)	1	سلعا	2	خربة روحا
1	بني حيان	5	دوير (النبطية)	3	فانا	2	فيد التحق
2	طبية (مرجعيون)	2	جبشيت	4	معركة		صيدا
2	حولا	1	عديسة الشقيف	1	رشكنايه	1	صيدا الوسطاني
1	مركبا	5	عنا	1	جدانا	1	هاللية (صيدا)
6	ميس الجبل	2	إنصار	5	صديقين	1	قياعة
4	قبريخا	2	زوطر الشرفية	1	عين بحال	1	حاره صيدا
6	مجدل سلم	4	كصيبة (النبطية)	2	بازورية	1	ميه وميه
2	تولين	2	برقع	3	شهاية (طير رينا)	5	عين الحلوه
1	فيد التحق	1	كفر صير	1	رمادية	2	مجدليون
	حاصبيا	8	فيد التحق	1	صربا	1	عبرا
2	فرديس		بنت جبيل	1	طير فلسيه	3	عازية
1	شويّا (حاصبيا)	1	عدينا (بنت جبيل)	3	عياسية (صور)	1	خرايب (صيدا)
1	عين قنيا	1	عيترون	1	شبريخا	2	زرارية
1	خلوات (حاصبيا)	1	رميش	1	زبتين	1	عدلون
		1	عينا الشعب	4	داغوره	1	إنصارية
89	كضاء فيد التحق	12	تبتين	4	فيد التحق	2	لوية
		2	صفد البطيخ		جزين	1	عساية
		3	جمجمة	1	جزين	4	صرفند
		1	عينا الجبل (الوط)	1	أبعا	1	مزرعة خيزران
		3	بر عشت	1	وادي بعثوقين	1	بيسارية

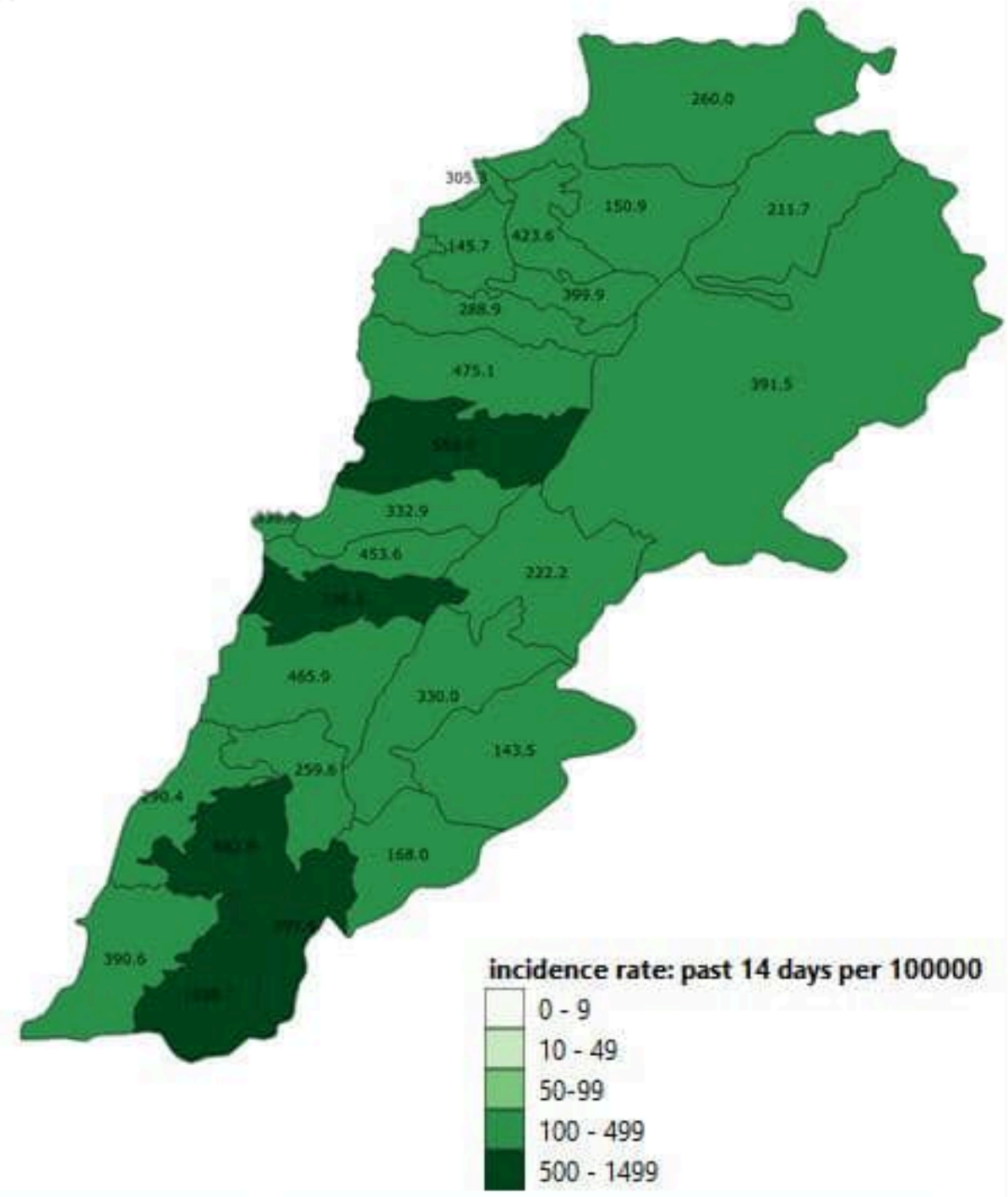




نسب الحدوث التراكمية لكل مئة الف نسمة  
Cumulative incidence rate / 100000



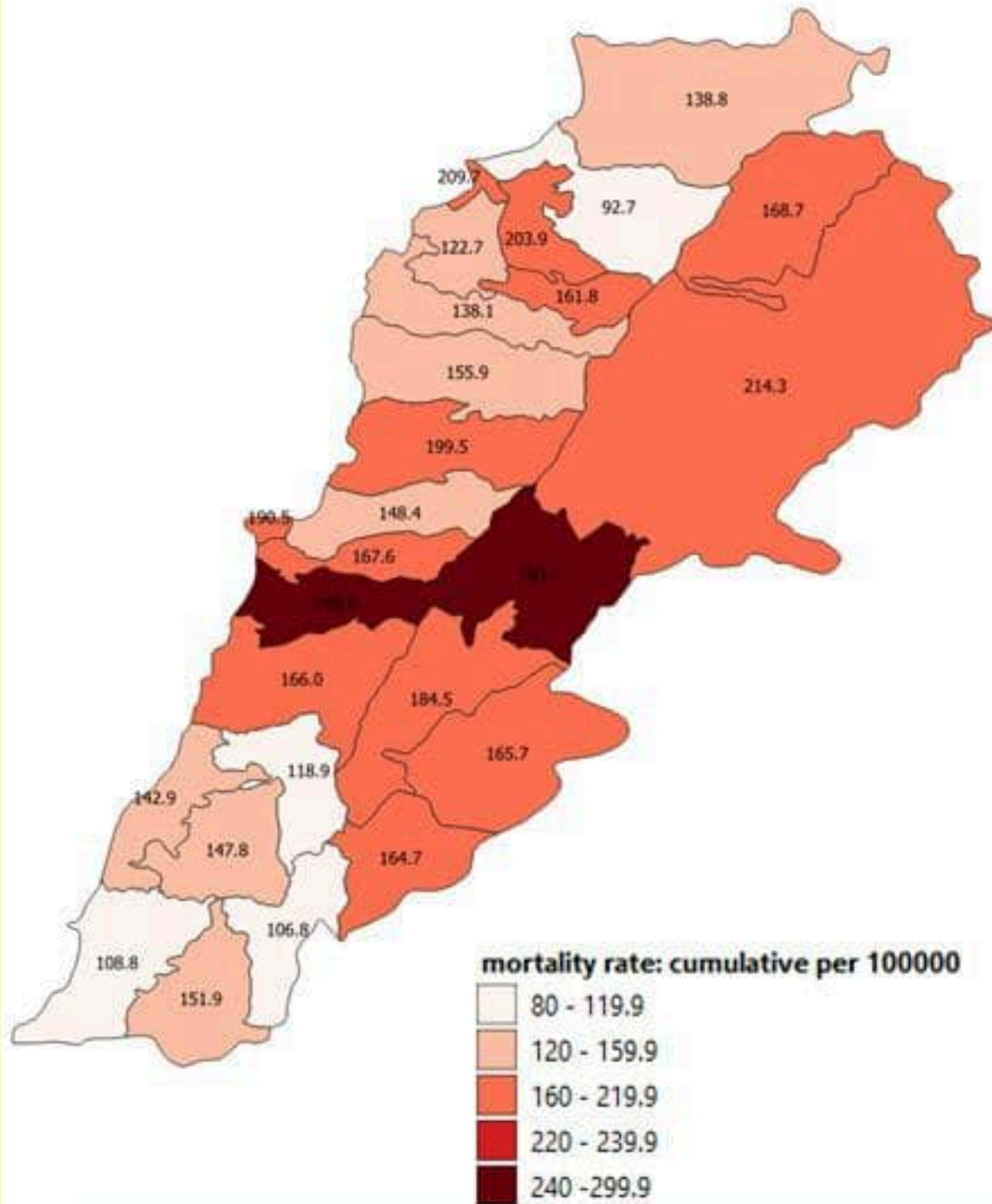
نسب الحدوث لـ 14 ايام الماضية لكل مئة الف نسمة  
14-day incidence rate / 100000



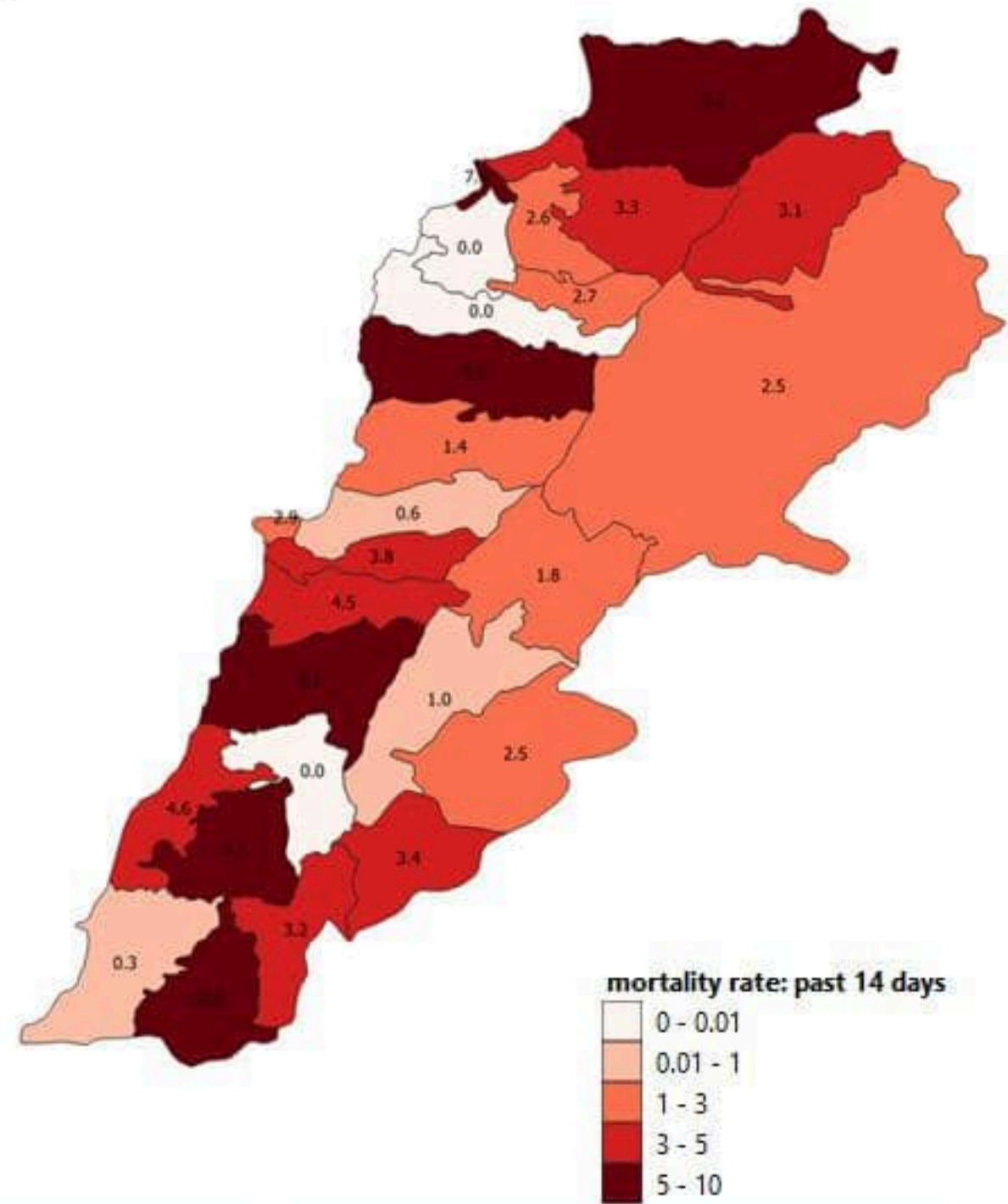




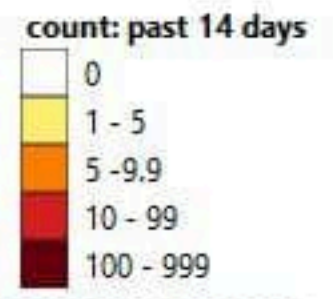
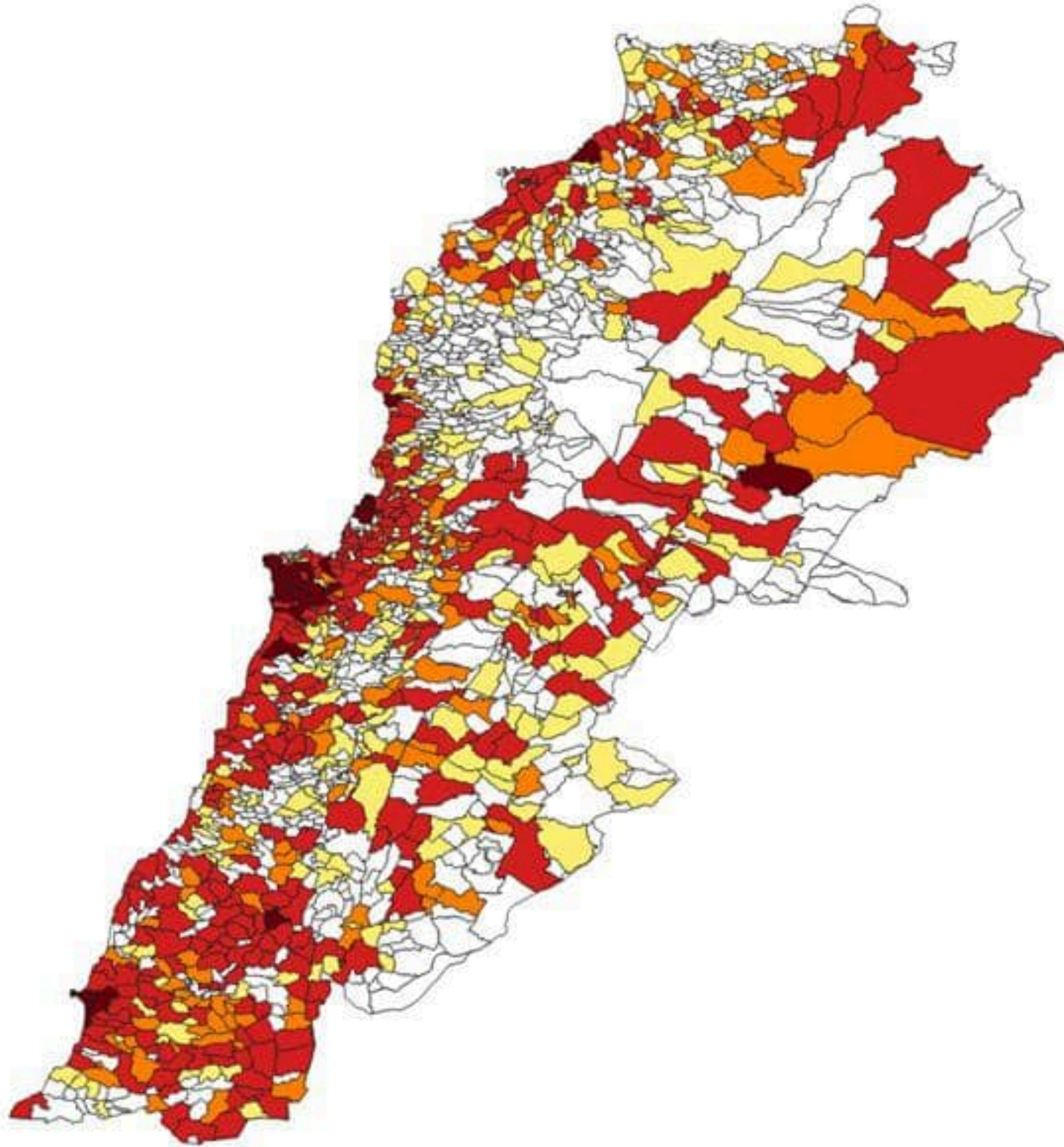
نسب الوفيات التراكمية لكل مئة ألف نسمة  
Cumulative mortality rate /100000



نسب الوفيات لـ 14 الأيام الماضية لكل مئة ألف نسمة  
14-day mortality rate /100000



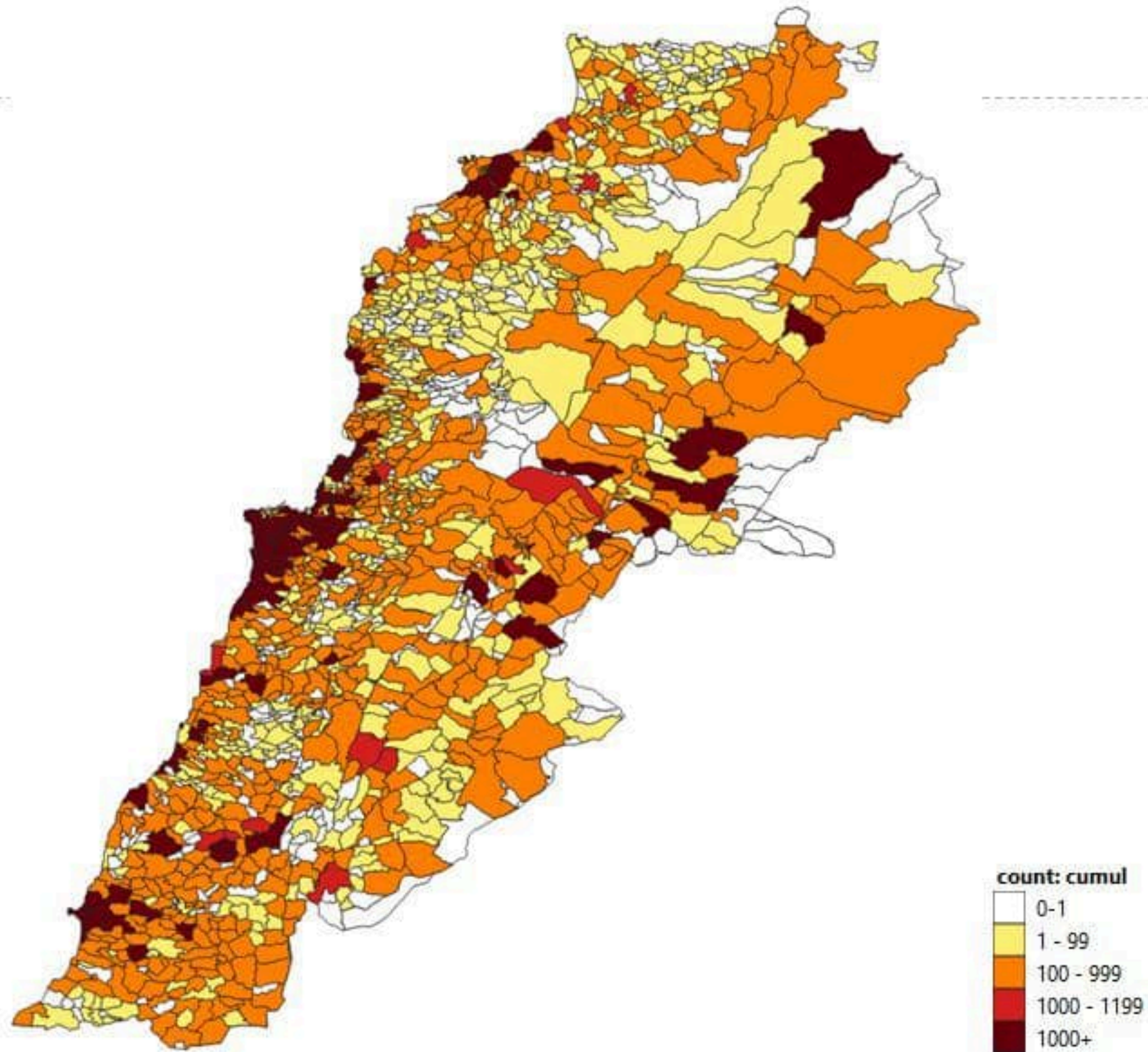






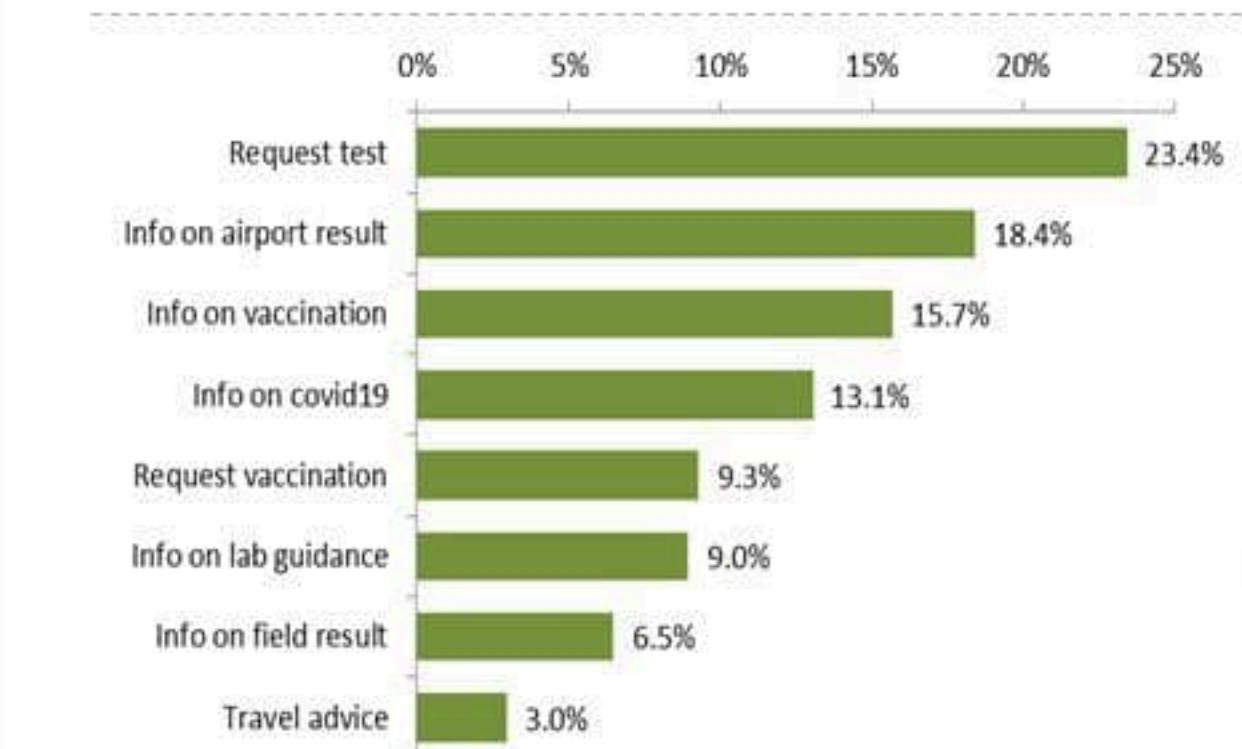


Map of distribution of cumulative number of cases by locality – 23 December 2021

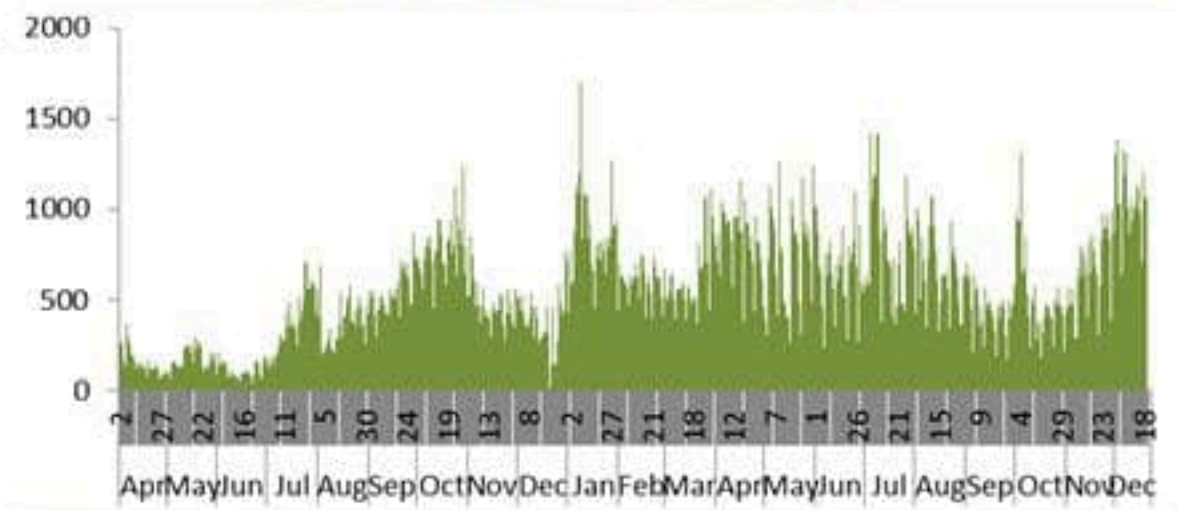




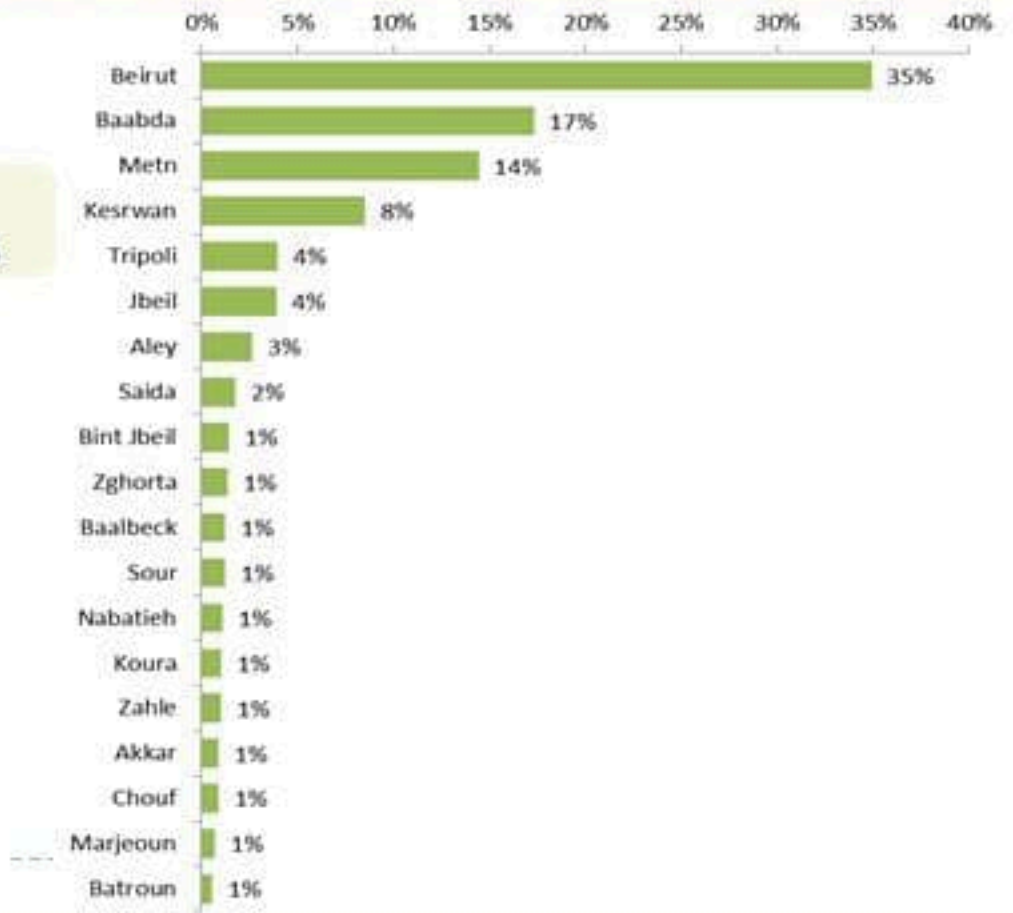
توزيع الاتصالات حسب سبب الاتصال ليوم امس %  
Distribution of calls by reason of call for past day %



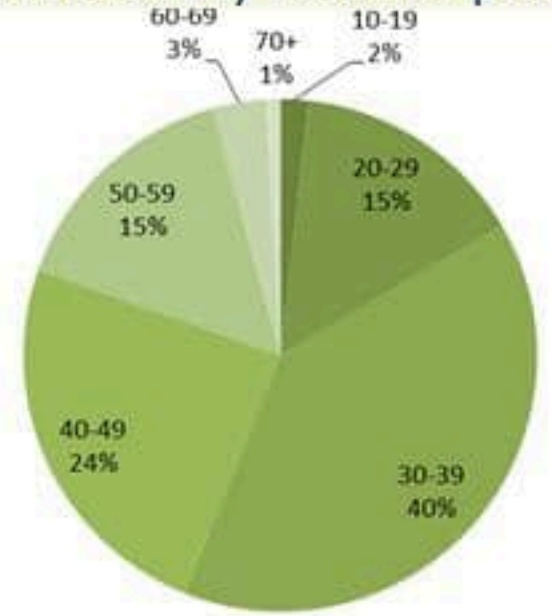
عدد الاتصالات المجاب عليها حسب اليوم  
Number of answered calls by day



توزيع الاتصالات حسب قضاء السكن للمتصل ليوم امس %  
Distribution of calls by caza of residence for past day %



توزيع الاتصالات حسب عمر المتصل ليوم امس %  
Distribution of calls by reason for past day %





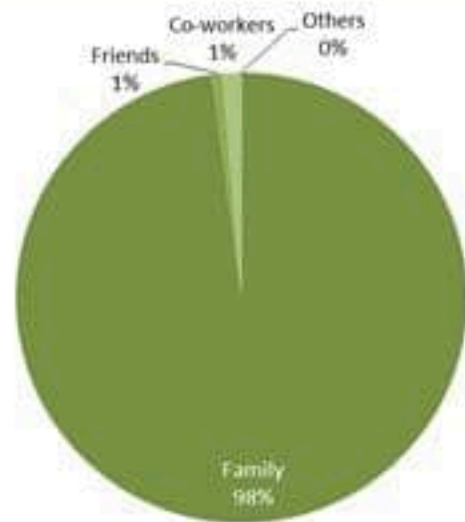


## Newly reported and cumulative COVID-19 confirmed cases and deaths, by Mohafaza, as 23 December 2021

Mohafaza	Cases			Deaths		
	New cases in last 7 days	Change in new cases in last 7 days	Cumulative cases	New deaths in last 7 days	Change in new deaths in last 7 days	Cumulative deaths
Beirut	842	+10%	66578	7	0%	926
Mount Lebanon	4565	+1%	298617	35	+25%	3417
North	1037	-9%	62722	21	+31%	1297
Akkar	345	-27%	18817	7	-22%	435
Beqaa	429	-4%	44703	2	-50%	875
Baalbeck Hermel	611	-5%	37794	3	-50%	721
South	1129	-9%	80640	9	+29%	878
Nabatieh	1279	-7%	49791	12	+33%	447
Lebanon	10955	0%	707123	96	+12%	8996



توزيع المخالطين حسب المحيط  
ليوم امس  
Distribution of contacts by profile,  
past day



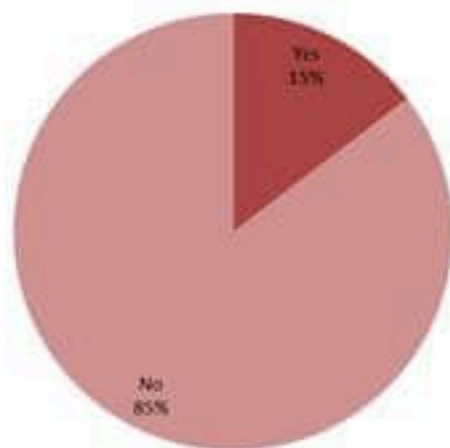
مؤشرات تتبع المخالطين للأيام 7 الأخيرة  
Contact tracing indicator for the past 7  
days

89.4%	النسبة المئوية للحالات التي تم تعقبها Percentage of investigated cases
64.1%	النسبة المئوية للحالات الذين أفادوا بلائحة المخالطين Percentage of cases who shared contacts list
4.04	معدل عدد المخالطين لكل حالة Average number of contacts per case

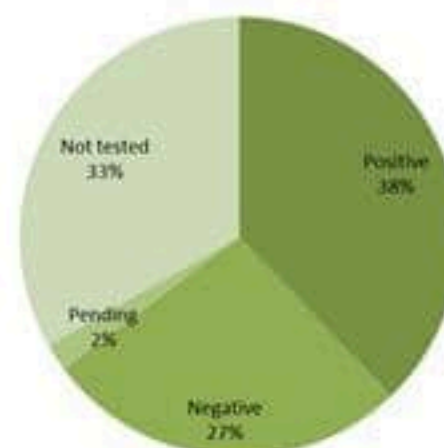
إحصاءات المخالطين الجدد ليوم امس  
Number of COVID-19 contacts,  
past day

2823	عدد الحالات والمخالطين التي تم الاتصال بها Number of cases & contacts called
2235	عدد الحالات والمخالطين التي تم الاتصال بها وتلقيها Number of cases & contacts called & investigated
5646	عدد المخالطين الجدد Number of new contacts
140	عدد المخالطين مع إحالة الى الفحوصات الميدانية Number of referral to field testing

توزيع المخالطين حسب الوضع وجود عدوى سابقة  
ليوم امس  
Contact distribution by prior infection  
(past 3 months), past day



توزيع المخالطين حسب الفحوصات المخبرية الحديثة  
ليوم امس  
Contacts distribution by recent testing  
status, past day



توزيع المخالطين حسب الوضع التلقيحي  
ليوم امس  
Contacts distribution by vaccination  
status, past day

