

ترصد عدوى الكوفيد 19 في لبنان

الجمهورية اللبنانية
وزارة الصحة العامة



22 شباط 2021



1787
للكوفيد

1214
للقاح

من توصيات وزارة الصحة العامة:



	التراكمي منذ 21 شباط	خلال 24 ساعة المنصرمة
عدد الحالات المثبتة في لبنان	356597	1541
عدد الحالات المثبتة المحلية (عن الأحد)	352552	1532
عدد الحالات المثبتة الوافدة	4045	9
عدد حالات الوفاة	4387	47
عدد حالات القطاع الصحي	2511	1

اسرة الكوفيد 19 ليوم امس

حالة استشفاء **2226**

حالة في العناية المركزة **941**

حالة مع تنفس اصطناعي **311**

مؤشرات خلال 14 يوم المنصرمة

نسبة الفحوصات المحلية لكل 100000 **3405**

إيجابية فحص PCR لكل مئة فحص **18.1%**

عدد الحالات النشطة **34617**

نسبة الحدوث المحلية لكل 100000 **651**

الخط الساخن 1787 تحويل 1

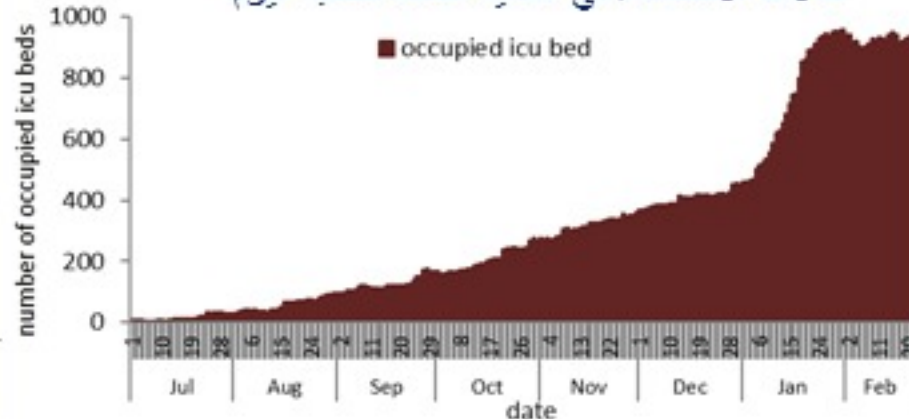
ليوم امس **393**

التراكمي منذ 21 شباط 2020 **147765**

حالات الوفاة ونسب الوفيات حسب اليوم



حالات الاستشفاء في العناية الفائقة حسب اليوم



فحوصات التشخيصية ليوم امس

عبر PCR **1408**

عبر Antigen rapid test **133**

فحوصات ليوم امس

عدد الفحوصات **7473**

عدد فحوصات PCR المحلية (عن الأحد) **4618**

عدد فحوصات PCR في المطار **2186**

عدد فحوصات PCR للحدود **-**

عدد فحوصات Antigen **669**

مؤشرات اخرى

عدد الحالات المكررة ليوم امس **142**

عدد حالات الشفاء **272200**

22 February 2021



1787
For
Covid

1214
For
Vaccine

Public Health Recommendations:



Safe distancing



Mask



Hand Hygiene



Cough
etiquette



Isolate patients
and contacts



Ventilation

Cumulative
number

Past
24 hours

356597

1541

Confirmed cases in Lebanon

352552

1532

Confirmed local cases (Sunday)

4045

9

Confirmed imported cases

4387

47

Deaths

2511

1

Cases among healthcare workers

Bed occupancy of past day

2226 Occupied hospital beds

941 Occupied ICU beds

311 Mechanical ventilation

Indicators for past 14 days

3405 Local testing rate /100000

18.1% Local positivity PCR test

34617 Active cases

651 Local incidence rate /100000

Covid-19 call center 1787 Option 1

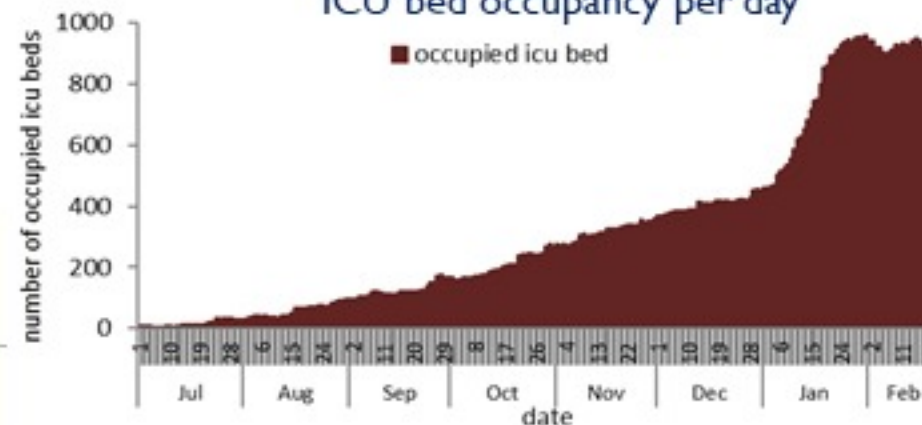
393 Past day

147765 Cumulative since 21st Feb

Deaths and mortality rate per day



ICU bed occupancy per day



Confirmatory test in past day

1408 By PCR

133 By Antigen rapid test

COVID19 testing past day

7473 All tests

4618 Local PCR tests (Sunday)

2186 Airport PCR tests

- Border PCR tests

669 Antigen tests

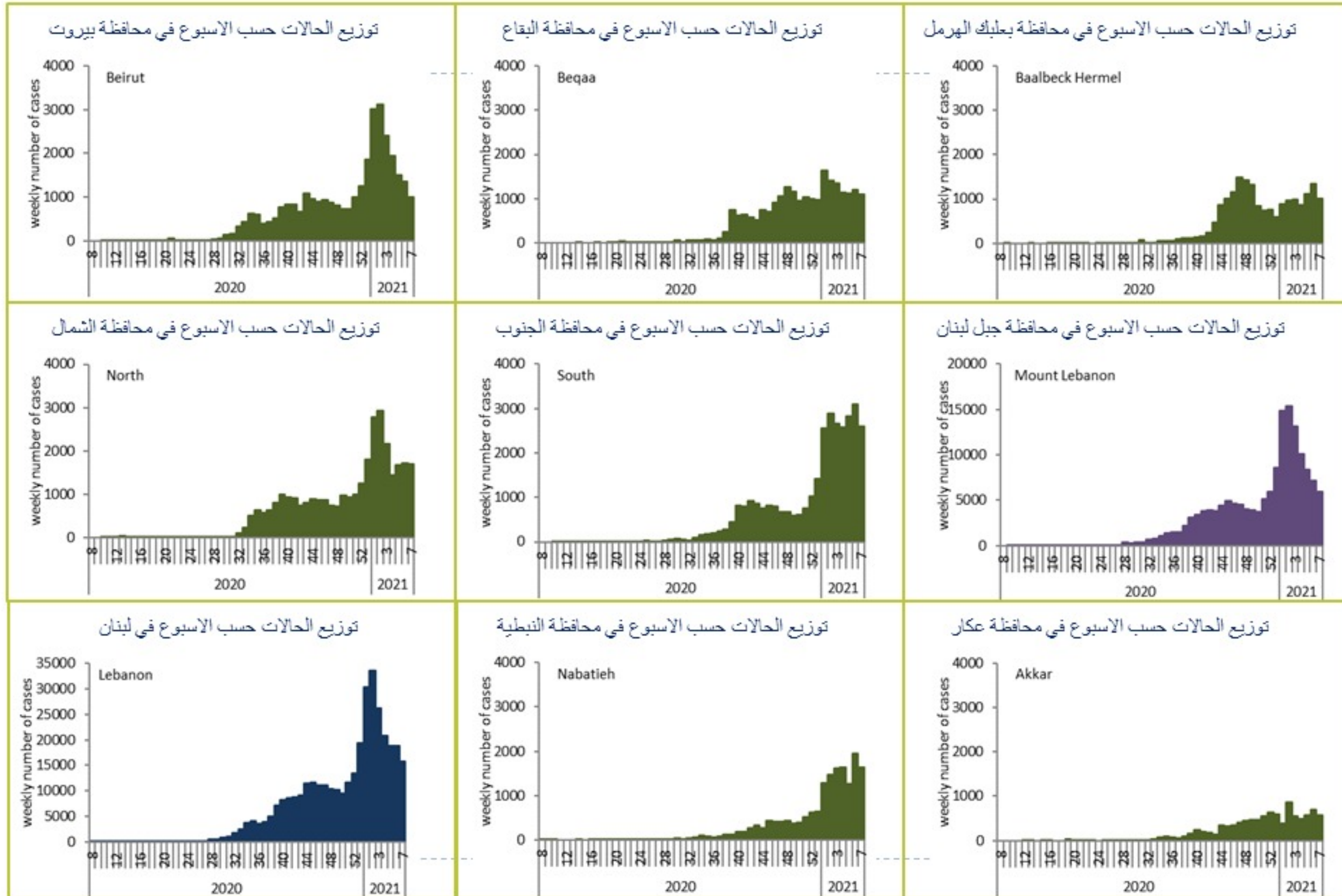
Other indicators

142 Duplicate cases in past day

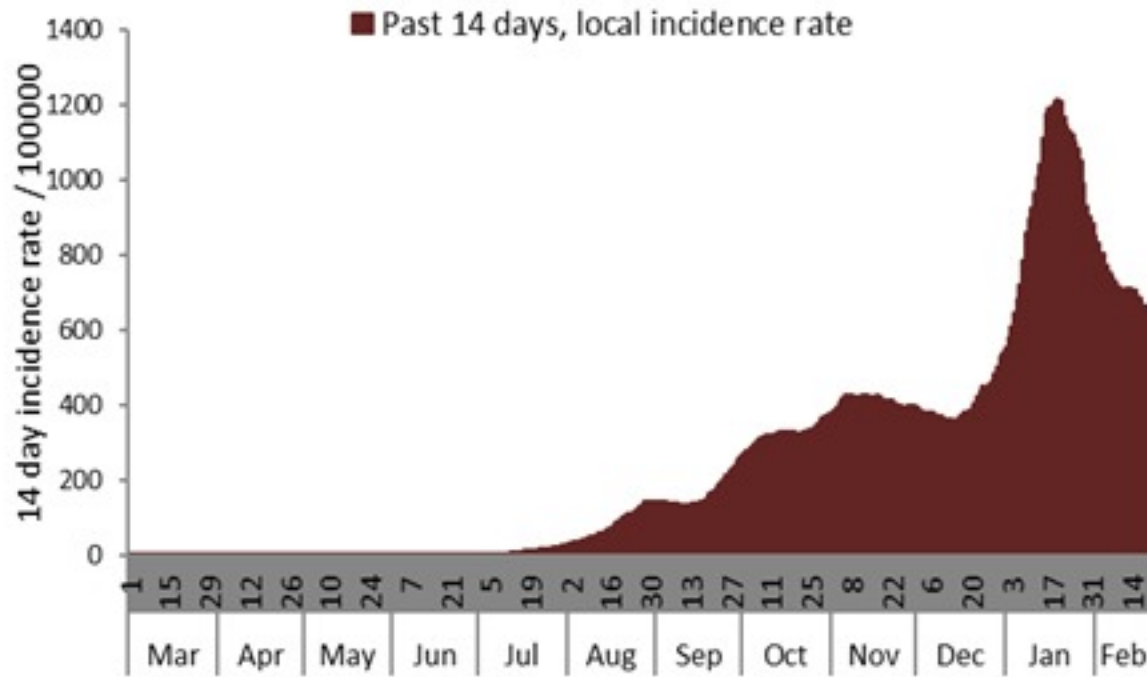
272200 Remission (cumulative)

Caza	نسبة الوفيات / Mortality rate		نسبة الحدوث / Incidence rate		Past day / يوم امس				Cumulative / التراكمي							القضاء
	للايام 14 الآخيرة / Past 14 days	التراكمي / Cumulative	للايام 14 الآخيرة / Past 14 days	التراكمي / Cumulative	غير الوافدة / Local	الوافدة / Travel	الوفيات / Deaths	الحالات / Cases	الشفاء Remission	الشفاء الزمني / Time remission	الشفاء المخبري / Lab- remission	غير الوافدة / Local	الوافدة / Travel	الوفيات / Deaths	الحالات / Cases	
	/100000	/100000	/100000	/100000												
Beirut	17	96	489	6694	132	2	4	134	25,865	25,703	162	31,802	740	469	32,542	بيروت
Baabda	17	84	867	7601	347	1	5	348	36,541	36,462	79	49,652	365	552	50,017	بعيدا
Metn	13	82	357	6995	122	1	3	123	36,185	36,051	134	44,204	254	523	44,458	المتن
Chouf	9	75	683	6385	68	0	1	68	9,905	9,881	24	13,295	94	157	13,389	الشوف
Aleyh	22	115	1022	10901	110	0	5	110	14,465	14,443	22	18,955	213	202	19,168	عاليه
Kesrwan	25	126	607	8463	17	0	6	17	13,269	13,198	71	18,093	108	271	18,201	كسروان
Jbeil	13	83	542	7923	6	0	0	6	7,123	7,075	48	8,654	35	91	8,689	جبيل
Tripoli	12	79	392	3849	30	0	2	30	10,292	10,272	20	12,926	162	268	13,088	طرابلس
Koura	16	80	508	6060	19	0	0	19	3,552	3,541	11	4,489	42	60	4,531	الكورة
Zghorta	26	137	894	8866	43	0	1	43	5,078	5,024	54	6,736	46	105	6,782	زغرتا
Batroun	9	93	433	5961	8	0	2	8	2,655	2,641	14	3,267	13	51	3,280	البترون
Akkar	10	68	407	3257	14	0	0	14	7,579	7,526	53	10,155	55	212	10,210	عكار
Becharreh	4	61	529	3838	3	0	0	3	675	618	57	999	2	16	1,001	بشري
Minieh Danieh	6	48	349	2019	16	0	2	16	2,964	2,948	16	4,298	36	102	4,334	المنية الضنية
Zahleh	15	143	691	7781	50	0	6	50	13,631	13,603	28	16,976	110	315	17,086	زحلة
West Bekaa	14	90	652	4306	42	0	1	42	2,858	2,855	3	4,283	36	90	4,319	البقاع الغربي
Baalbeck	13	106	679	5858	48	1	2	49	12,640	12,628	12	16,630	71	301	16,701	بعلبك
Hermel	5	67	489	3217	23	0	0	23	1,487	1,487		2,089	8	44	2,097	الهرمل
Rashaya	15	89	782	3989	6	0	0	6	927	926	1	1,604	9	36	1,613	راشيا
Saida	8	57	744	4825	124	0	3	124	10,786	10,772	14	15,543	192	186	15,735	صيدا
Sour	9	44	849	4463	188	1	0	189	9,007	8,988	19	15,081	263	152	15,344	صور
Jezzine	13	78	660	4633	2	0	0	2	842	838	4	1,478	3	25	1,481	جزين
Nabatieh	14	42	1632	7018	39	0	3	39	6,018	6,010	8	9,806	119	60	9,925	النبطية
Bint Jbeil	14	59	818	4702	32	0	1	32	2,080	2,076	4	3,710	66	47	3,776	بنت جبيل
Marjeoun	10	49	647	3696	13	0	0	13	1,443	1,440	3	2,293	25	31	2,318	مرجعيون
Hasbaya	10	71	612	4648	21	0	0	21	831	831		1,369	14	21	1,383	حاصبيا
Unspecified					9	3	0	12	33,502	33,500	2	34,165	964	0	35,129	قيد التحقق
Lebanon	13.35	82.5	651.0	6,706.4	1,532	9	47	1,541	272,200	271,337	863	352,552	4,045	4,387	356,597	لبنان

رسومات بيانية لتوزيع الحالات حسب الاسبوع والمحافظات (حسب الترتيب الابجدي) لتاريخ 22 شباط 2021
Graphs with cases distribution by mohafaza of residence and by week – 22 February 2021



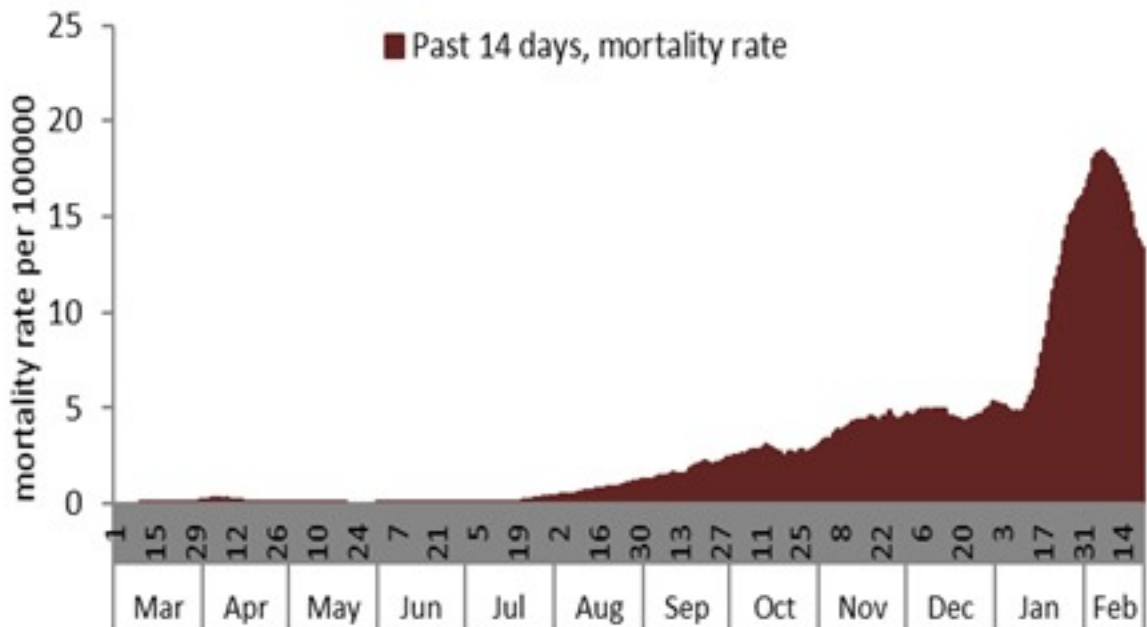
نسبة الحالات الجديدة لكل مئة الف نسمة خلال 14 يوم السابقة
Incidence rate for the 14 days (/100000)



نسبة الفحوصات المحلية لكل مئة الف نسمة خلال 14 يوم السابقة
Testing rate for the past 14 days (/100000)



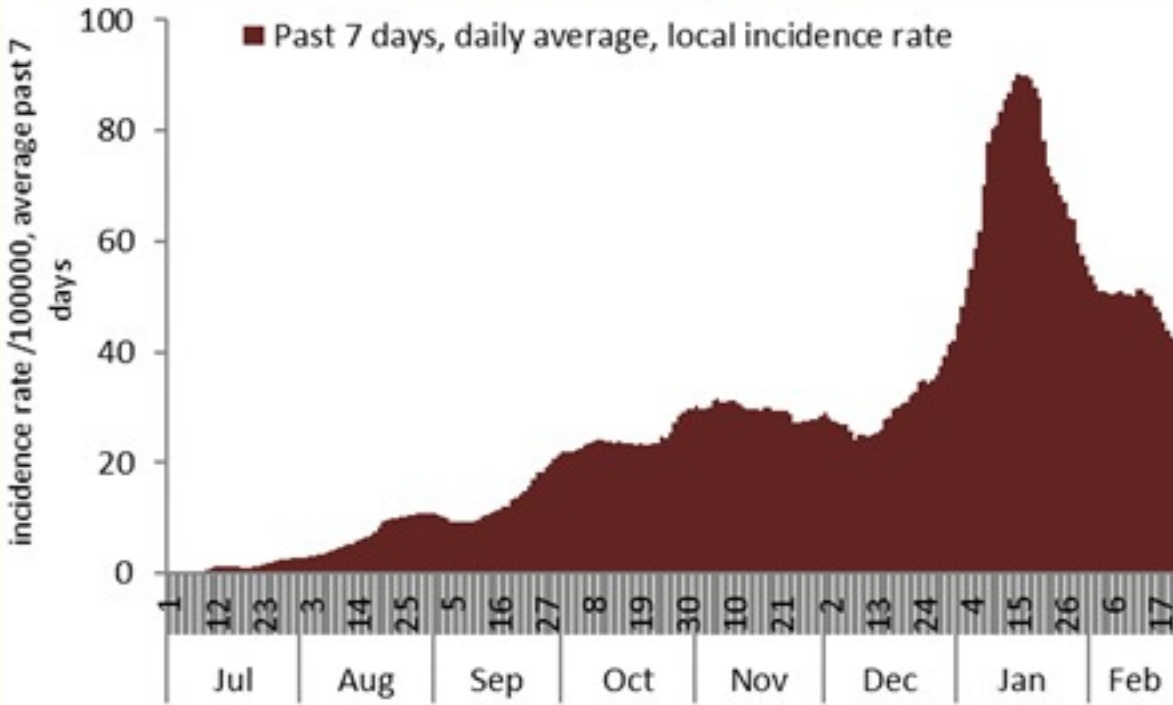
نسبة الوفيات لكل مئة الف نسمة خلال 14 يوم السابقة
Mortality rate for the past 14 days (/100000)



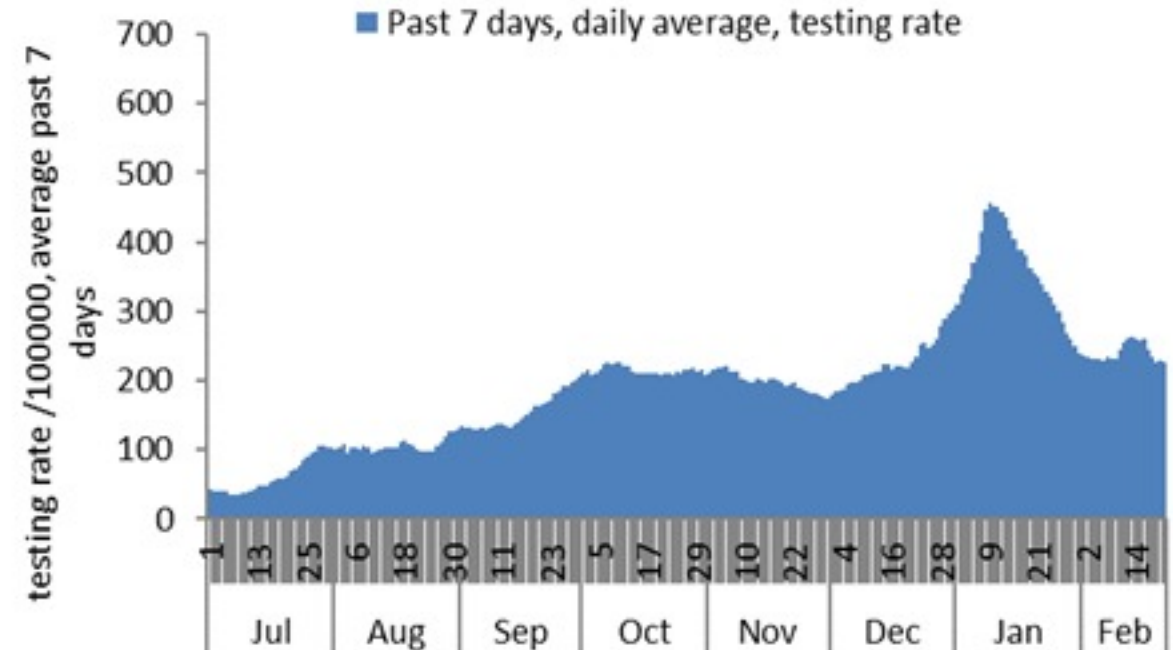
النسبة المئوية للفحوصات المحلية الإيجابية خلال 14 يوم السابقة
Positivity rate for the past 14 days (%)



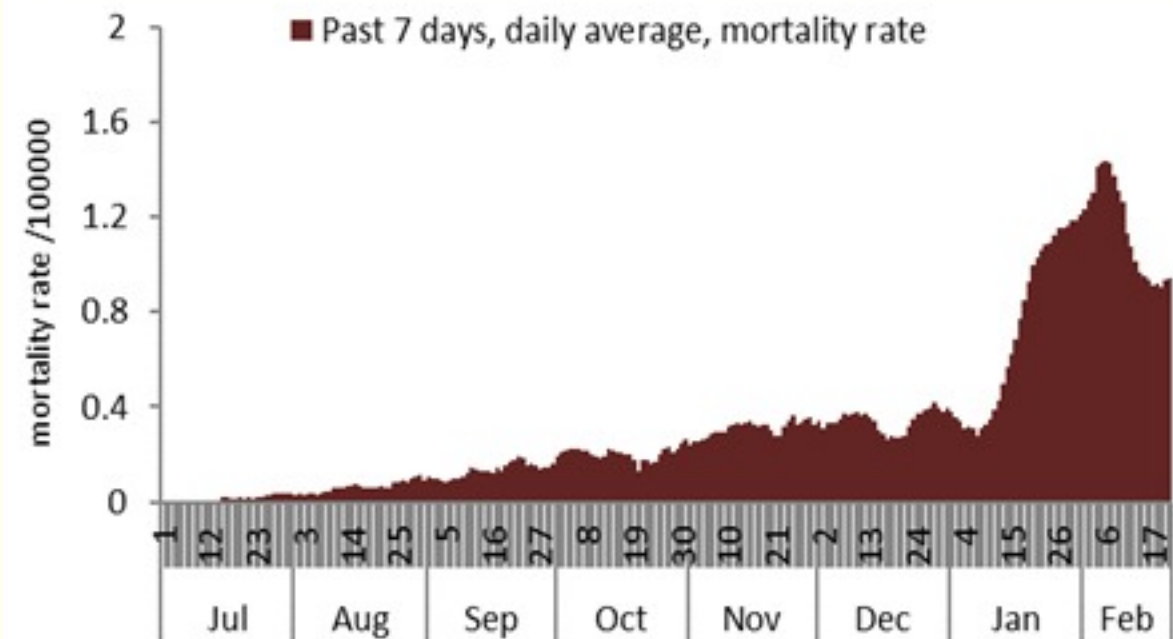
نسبة الحالات الجديدة لكل مئة ألف نسمة
Incidence rate s (/100000)



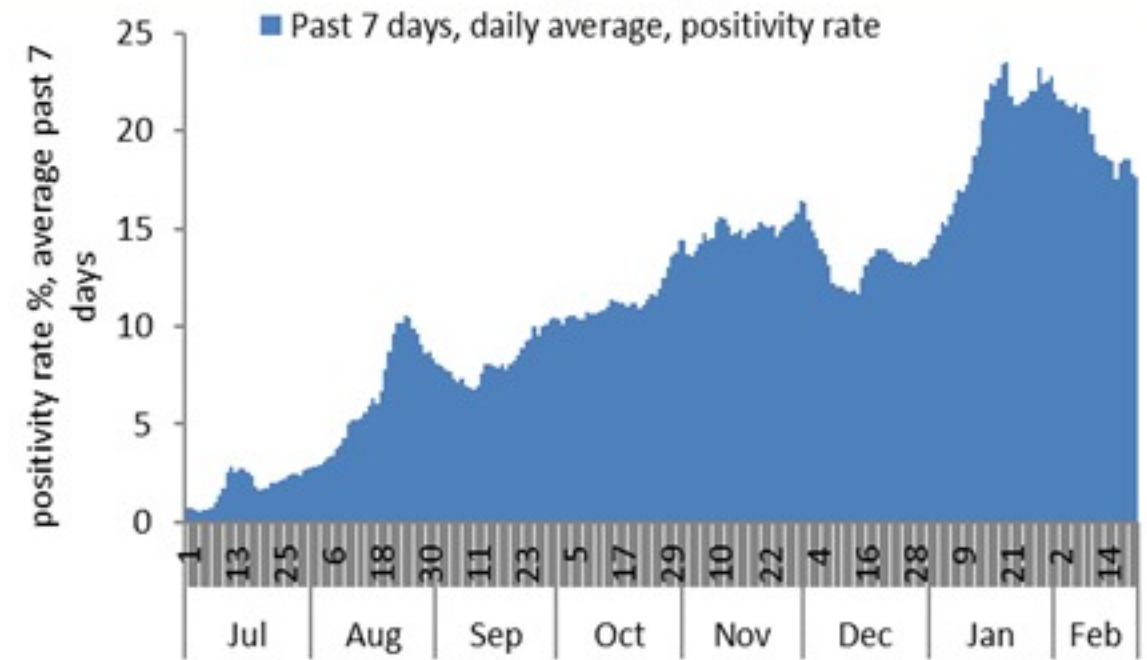
نسبة الفحوصات المحلية لكل مئة ألف نسمة
Testing rate (/100000)



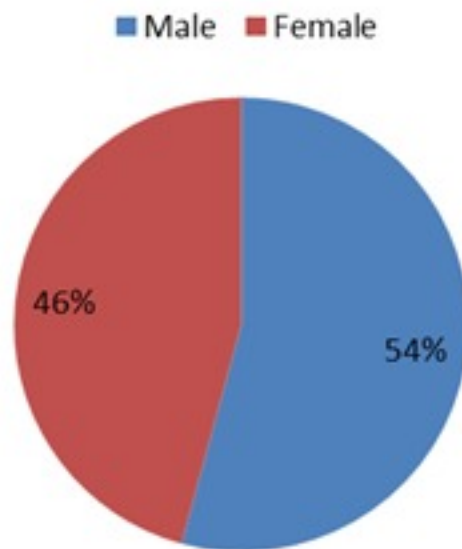
نسبة الوفيات لكل مئة ألف نسمة
Mortality rate (/100000)



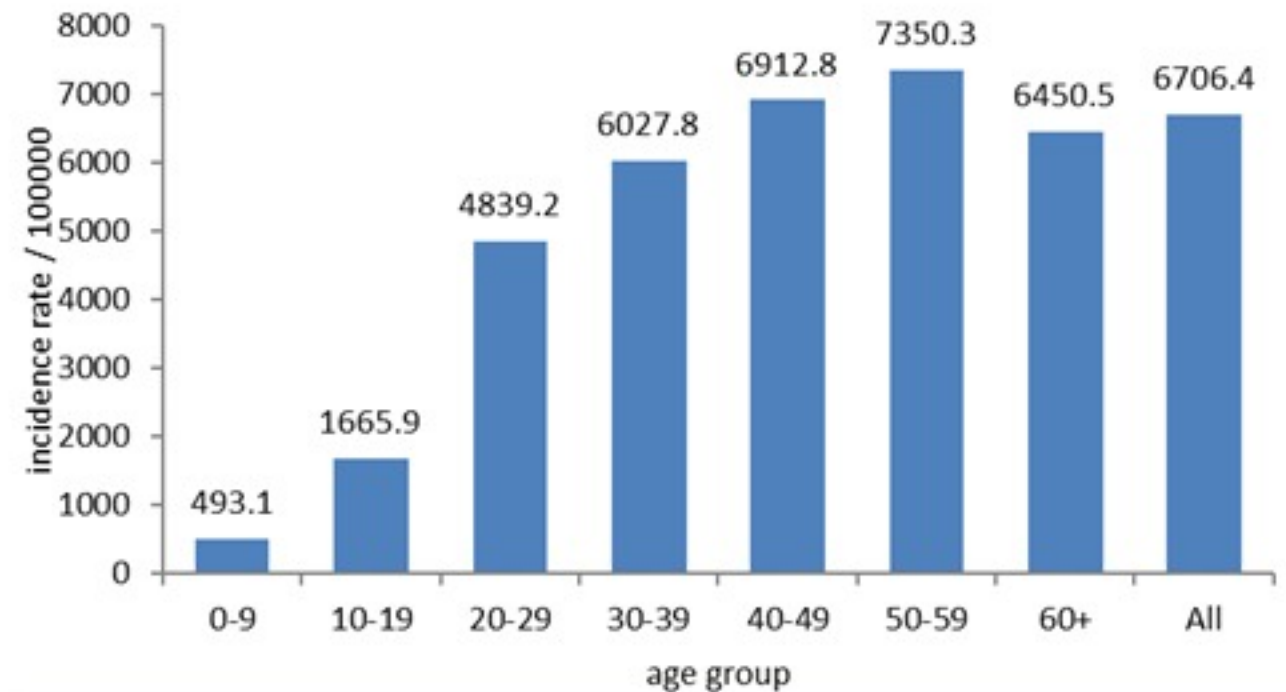
النسبة المئوية للفحوصات المحلية الإيجابية
Positivity rate (%)



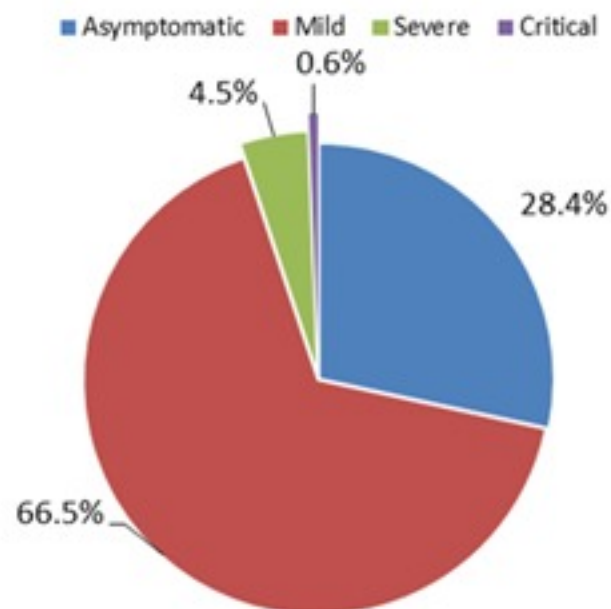
توزيع الحالات حسب الجنس
Case distribution by gender (%)



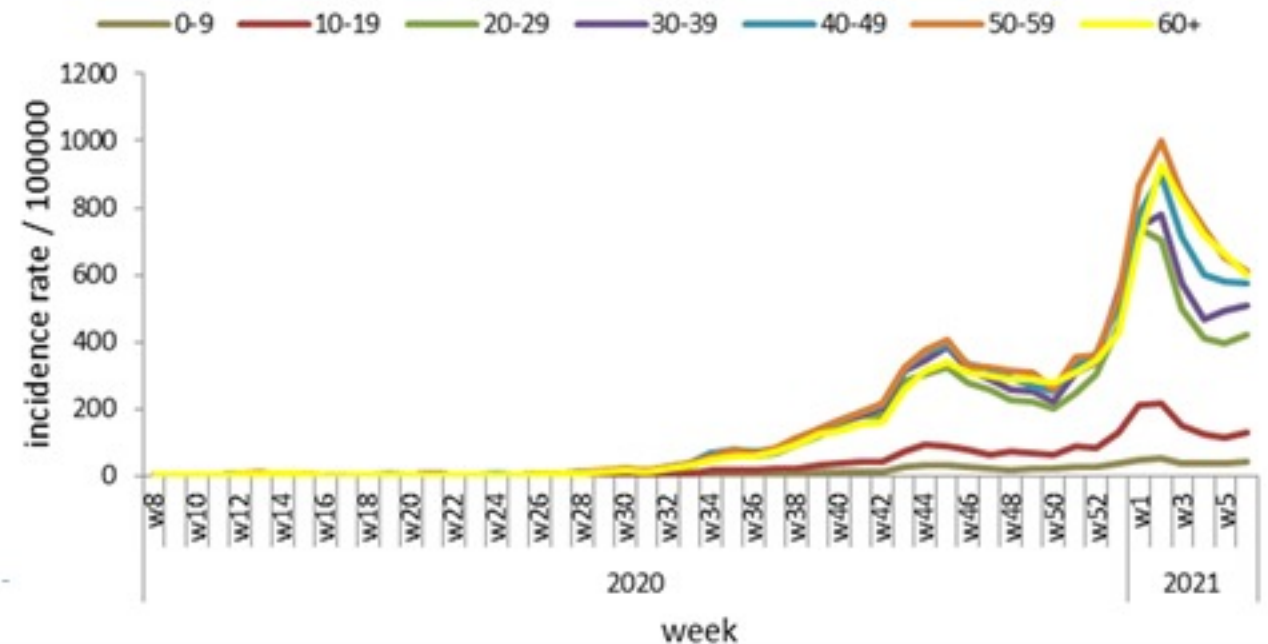
نسب الحدوث التراكمية حسب الفئة العمرية (لكل مئة ألف نسمة)
Age-specific cumulative incidence rate (/100000) 2



توزيع الحالات حسب المرض (%)
Case distribution by severity (%)



نسبة الحدوث حسب العمر والاسبوع (لكل مئة ألف نسمة)
Age specific incidence rate by age group and week (/100000)





وجود امراض مزمنة	العمر (سنة)	الجنس	السكن (القضاء)	المستشفى	#
كلا	64	أنثى	بعلبك	رياق	15
نعم	64	أنثى	طرابلس	طرابلس الحكومي	16
نعم	64	أنثى	زحلة	رياق	17
نعم	66	ذكر	البحرون	المدلا	18
نعم	67	ذكر	البقاع الغربي	بري الحكومي	19
نعم	68	أنثى	كسروان	رزق	20
نعم	70	أنثى	كسروان	سيده لبنان	21
نعم	70	ذكر	المن	أبو جوده	22
نعم	72	ذكر	عاليه	عين وزين	23
نعم	72	ذكر	زحلة	البقاع	24
نعم	73	أنثى	بيروت	الساحل	25
نعم	73	ذكر	المن	الجيتاوي	26
نعم	74	ذكر	بعجنا	بهمن	27
نعم	76	ذكر	المن	أوتيل ديو	28
كلا	77	أنثى	النبطية	بنت جبيل الحكومي	29
نعم	77	أنثى	بيروت	رزق	30
نعم	77	ذكر	زحلة	المياس	31
نعم	79	ذكر	كسروان	سيده لبنان	32
نعم	80	ذكر	عاليه	الحريري الحكومي	33
نعم	80	ذكر	كسروان	سيده لبنان	34
نعم	82	أنثى	بنت جبيل	بنتين الحكومي (الطوارئ)	35
نعم	82	ذكر	الشوف	عين وزين	36
كلا	83	ذكر	المنية الضبية	المنية الحكومي	37
نعم	84	ذكر	بعجنا	بهمن	38
كلا	85	ذكر	بعجنا	الحريري الحكومي	39
نعم	85	أنثى	النبطية	بري الحكومي	40
نعم	88	ذكر	صيدا	علاء الدين	41
نعم	89	أنثى	بيروت	فؤاد خوري	42
نعم	90	أنثى	بيروت	أوتيل ديو	43
نعم	91	ذكر	عاليه	عين وزين	44
نعم	91	ذكر	المنية الضبية	المدلا	45
نعم	95	أنثى	كسروان	سيده لبنان	46
نعم	96	أنثى	بعجنا	بهمن	47

جدول خصائص الوفيات
Distribution of deaths by age group

وجود امراض مزمنة او وضع صحي خاص Underlying conditions	نسبة الاماتة % Case fatality %	عدد حالات الوفاة Number of deaths	الفئة العمرية Age group
5	0.09	6	0-9
8	0.03	8	10-19
15	0.04	23	20-29
42	0.11	67	30-39
123	0.40	189	40-49
328	1.06	429	50-59
706	3.50	872	60-69
1051	8.49	1250	70-79
1331	16.53	1543	80+
3609	1.24	4387	Total المجموع

جدول حالات الوفاة المسجلة خلال 24 ساعة المنصرمة والمثبتة
Line list of confirmed covid-19 deaths for the past 24 hours

وجود امراض مزمنة	العمر (سنة)	الجنس	السكن (القضاء)	المستشفى	#
كلا	25	ذكر	عاليه	سان جورج الحدث	1
كلا	42	ذكر	كسروان	سيده لبنان	2
نعم	42	أنثى	زحلة	شوره	3
نعم	42	ذكر	صيدا	صيدا الحكومي	4
نعم	54	أنثى	طرابلس	طرابلس الحكومي	5
نعم	54	ذكر	صيدا	الهمشري	6
نعم	56	أنثى	زعرنا	المدلا	7
نعم	56	ذكر	عاليه	عين وزين	8
نعم	56	ذكر	زحلة	البقاع	9
نعم	57	ذكر	بعلبك	الجامعة الأمريكية	10
نعم	58	أنثى	البحرون	المدلا	11
نعم	58	ذكر	بعجنا	بهمن	12
نعم	58	ذكر	زحلة	شوره	13
نعم	62	ذكر	النبطية	رزق	14

بيروت	بعيدا	4	بيت الشعار	2	كفر نبرخ	2
عين المرسة	الحازمية (بعيدا)	3	مزرعة بشوع	1	جباع (الشوف)	2
المنارة (بيروت)	الفياضية	3	زكريت	1	قيد التحق	1
قريطم	مار تقلا (بعيدا)	3	بكفيا	3	عاليه	1
الروشه	الحدث	2	عين علق	1	شويات العمروسيه	1
الحمرا (بيروت)	كفر شيما	17	بعيدات	3	حي السلم	19
المصيطة	وادي شحور السفلى	7	بيت مري	1	خلده	9
مار الياس	بسابا (بعيدا)	6	المنتقدي	1	شويات الامراء	18
الاونيسكو	العجادية	2	المكين	1	عرمون (عاليه)	4
تلة الخياط	راس المتن	2	قعقور	2	بشامون	12
دار الفتوى	عازيا	1	شوير	2	عين جنوب	1
الظريف	رويسات صليما	1	ضهور الشوير	2	بلييل	1
مينا الحصن	حاصبيا المتن	1	بتغرين	1	بدانون	2
المزرعة (بيروت)	حمانا	11	بسكتنا	2	عاليه	16
برج أبو حيدر	القلعة (بعيدا)	5	قيد التحق	1	الكحالة	8
البسطا القوقا	قيد التحق	2	الشوف	1	القماطية	2
الطريق الجديد	المتن	18	السعديات	3	عين الرمانة (عاليه)	3
راس النبع (بيروت)	برج حمود	6	الناصمه	1	بخشيه	2
البسطا التحتا	سن الفيل	3	شحيم	7	بحدون الضبيعة	3
مار مخايل النهر	راس الجديد	1	المرجيات	1	صوفر	1
الأشرفية (بيروت)	البوشرية	12	مزبود	2	بتاثر	5
العذبية	الدوره	1	دلهور	1	المشرفه	1
قيد التحق	الروضة (بوشرية)	27	داريا (الشوف)	3	قيد التحق	2
بعيدا	سد البوشرية	1	سبلين	2	كسروان	1
الشيح	السبويه	41	برجا	15	نوق مكابل	1
الجناح	الدكوانة	7	الديبة	2	نوق مصبح	1
الاوراعي	أنطلياس	10	الجية	3	أونيس (كسروان)	1
بير حسن	راس النبع (أنطلياس)	15	علمان (الشوف)	1	طبرجا	1
المدينة الرياضية	الزلقا	2	الرميلة (الشوف)	5	أما والدفه	4
محطة صفير	بياقوت	5	الوردانيه	3	الصفرا (كسروان)	1
الخبيري	الضبية	28	جون	1	جعبتا	3
عين الرمانة (الشيح)	المنصورية (المتن)	14	المغبرية (الشوف)	2	بطحا	1
فرن الشباك	الديشونية	6	دير القمر	1	الكتور (كسروان)	1
تحويلة النهر	الفار	1	كفر حيم	1	بحشوش	1
حاره حريك	عين سعاده	39	دميت	1	حراجل	1
الليلكي	روميه	15	المغبره (الشوف)	1	فازيا	1
برج البراجنة	بصاليم	50	بعقلين	3	جيبيل	1
المريجة (بعيدا)	دابيه	28	بقعاتا (الشوف)	3	جيبيل	1
تحويلة الغدير	الرابيه	5	عشاطور	1	نهر ابراهيم	3

جدول الحالات لتاريخ 22 شباط 2021 - حسب البلدات والأحياء ليوم امس (2)
Cases distribution by locality for past day (2)

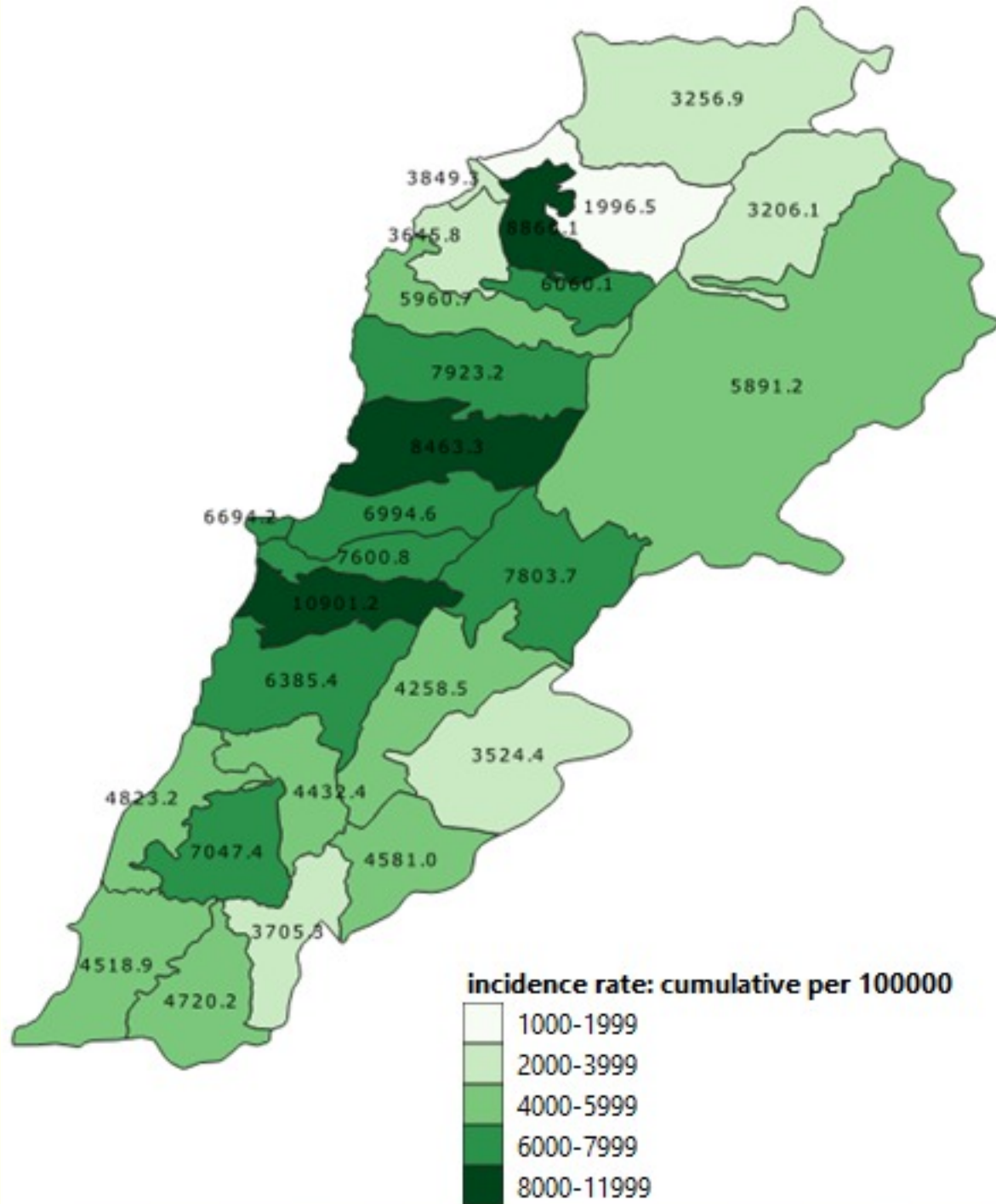
1	حربتا	2	سعدنايل	2	كفر صغاب	1	البربارة (جبل)
3	بنداييل (بعلبك)	2	قب الياس	1	سرعل	1	بتاعل
1	كصرنبا	4	بر الياس	1	سبعل (زعرتا)		طرابلس
1	تمنين الفوقا	3	مجدل عجر	4	مرياطا	8	طرابلس الزيتون
3	تمنين التحتا	9	رياق	1	مزرعة حريقص	1	طرابلس الحدادين
2	شمسطار	1	حوش حالا	1	قيد التحق	9	طرابلس التل
1	سرعين التحتا	5	علي النهري		البيرون	2	طرابلس القبة
1	سرعين الفوقا	1	فوسايا	2	البيرون	1	طرابلس الزاهرية
2	حزين	1	حاره الفيكاني	2	شكا	1	طرابلس الصبابة
1	نبي شيت	1	تربل (رحلة)	1	عرطر	3	مينا طرابلس 1
2	بريتال	3	كفر زيد	2	دوما	1	بساتين المينا
1	قيد التحق		البقاع الغربي	1	تتورين الفوقا	3	البداوي
	الهرمل	3	مشغرة		عكار	1	قيد التحق
14	هرمل	1	صغيين	2	منايه		الكوره
2	نوره (الهرمل)	1	خرية قنقار	3	عكار العتيقه	1	أميون
2	كواخ	2	كامد اللوز	1	بيبين	1	عفصديق
1	شواخير الفوقا	1	عزه	4	مشتي حمود	1	عين عكرين
3	قصر (الهرمل)	2	سلطان يعقوب	1	وادي خالد	3	كوسبا
1	قيد التحق	4	قرعون	1	أكروم	1	كفتون
	راشيا	3	مناره (حماره) (ب-غ)	2	قيد التحق	1	البتعبوره
2	راشيا الوادي	2	حوش الحرمة		بشري	1	بنداييل (الكوره)
1	بيره (راشيا)	18	سحمر	1	بشري	1	زكرون
1	عين عطا	2	لبايا	1	بلوزا	1	دده
1	عين الفخار	1	مرج (ب-غ)	1	بزعون	2	ضهر العين
1	قيد التحق	1	يحمز (ب-غ)		المنيه الضنيه	2	الخله
	صيدا	1	قيد التحق	12	المنيه	4	قيد التحق
21	صيدا القديمة		بعلبك	1	السفيره		زعرتا
1	صيدا البلاطة	6	بعلبك	1	كرم المهر	18	زعرتا
7	حاره صيدا	3	نورس	1	عزقي	2	رشعين
5	عين الحلوه	2	إيعات	1	قيد التحق	1	بيادر رشعين
3	عيرا	1	حوش تل صفيه		رحلة	1	حرف (أرد)
1	قرية (صيدا)	1	نحله	1	رحلة المعلقه	1	مجدليا (زعرتا)
3	بقسطا	1	مقته	5	رحلة كرك نوح	3	حاره الفوار
1	عين الذلب	5	حدث (بعلبك)	2	رحلة أراضي	1	طما
10	عازية	2	راس بعلبك السهل	1	حزرتا	1	إيعال
1	مغدوشة	1	فاكهة	3	نبحا (رحلة)	1	بسبعل
1	زهدرايا	4	عين (بعلبك)	1	كسارا	1	كفر ياشيت
1	أرزي	3	لبوه	1	جلالا	1	كفر فو
6	خرايب (صيدا)	1	توفيقه	4	تعلبايا	2	إهدن

جدول الحالات لتاريخ 22 شباط 2021 - حسب البلدات والأحياء ليوم امس (3)
Cases distribution by locality for past day (3)

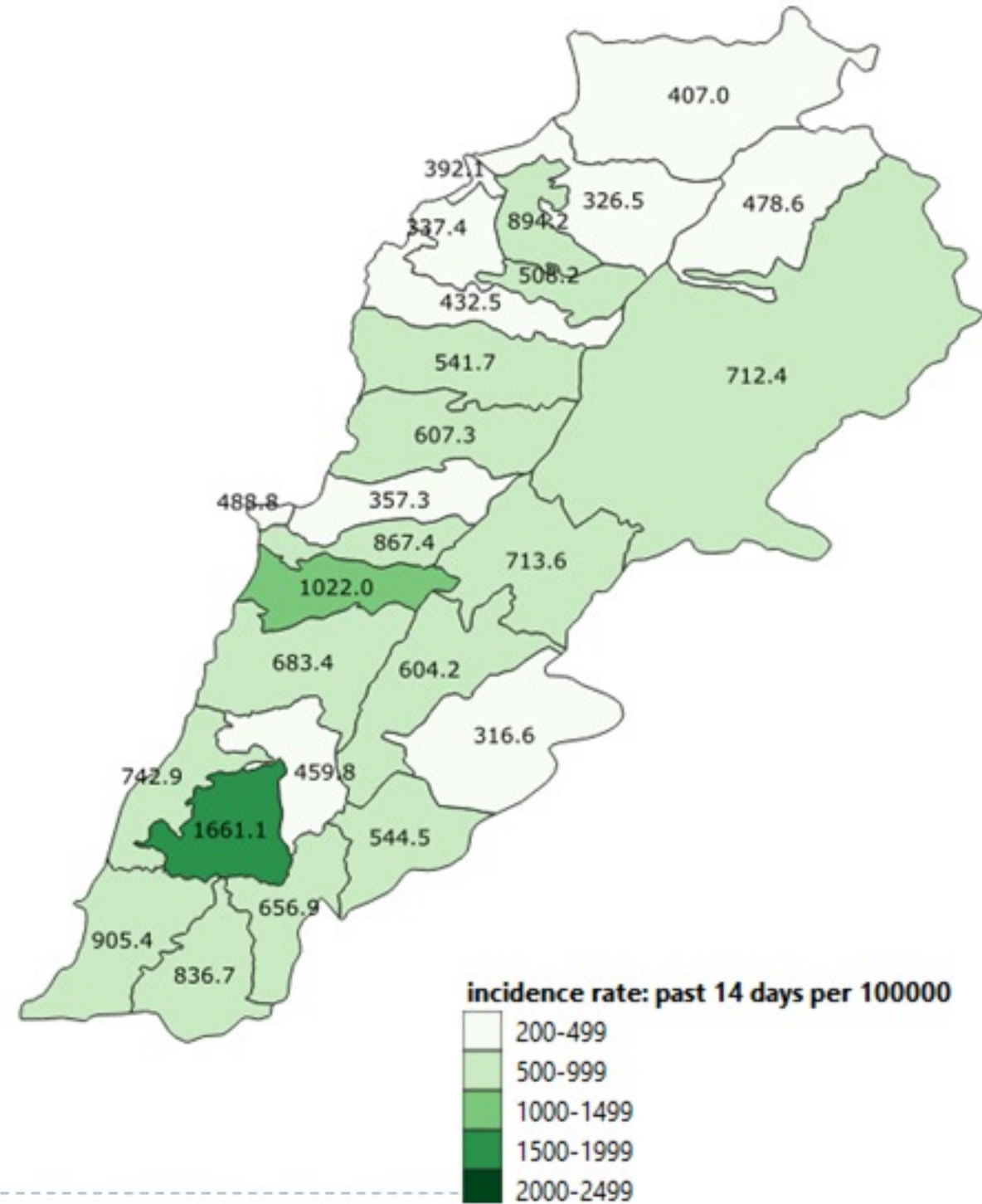
7	رميش	1	دير كيفا	1	زرارية
3	عين الشعب	2	طير بته	3	عدلون
1	جمجمة	2	شهابية (طير زينا)	23	صرفند
1	عين الجبل (الزط)	1	أرزون	1	قعقعية الصنوبر
1	برعشيت	3	طورا	4	بيسارية
2	شقرا	5	صريفنا	1	كوترية السيد
1	حدانا	2	بندياس	3	تفاحتا
3	خرية سلم	12	عباسية (صور)	2	سكسية
2	بيت ياحون	4	شبريحا	4	علقون
1	حاريص	1	مالكية الساحل	1	كفر ملكي (صيدا)
1	طيري	3	جبال البطم	20	فيد التحق
4	دبل	6	زبيقين		صور
1	بيت ليف	2	قليلة (صور)	40	صور
	مرجعيون	1	جيين	2	صور البصن
1	خيام (مرجعيون)	1	طير حرفا	1	صور راس العين
1	طيبة (مرجعيون)	2	مجدل زون	6	صور الرشيدية
2	حولا	1	مروحين	2	صور معشوق
2	طلوسة	3	داقوره	13	برج الشمالي
2	مركبا	1	فيد التحق	1	باتوليه
2	ميس الجبل		جزين	7	دير قانون العين
1	مجدل سلم	2	كفر جره	6	جويا
1	صوانة (مرجعيون)		النبطية	1	دبعال
1	تولين	5	كفر رمان	1	مجادل
	حاصبيا	1	كفر تبيت	2	محرونة
1	حاصبيا	8	كفور (النبطية)	6	حبييت
1	فرديس	1	جرجوع	3	يانوح (صور)
2	كفر حمام	4	عرب صاليم	2	ياقلية
1	هبارية	1	زفتا	1	دير عامص
1	ميمس	1	جبشيت	2	باريش
5	شبعنا	3	عبا	1	سلعا
1	ماري	6	انصار	5	قانا
2	كفر شوبا	2	قصيبة (النبطية)	5	معركة
1	خلوات (حاصبيا)	2	قعقعية الجسر	2	معروب
6	فيد التحق	1	كفر صير	10	صديقين
		4	فيد التحق	8	عين بعال
12	فضاء فيد التحق		بنت جبيل	1	حميري صور
		1	بنت جبيل	2	برعشيت
		1	مارون الراس	4	بازورية
		2	عيترون	2	حناوي



نسب الحدوث التراكمية لكل مئة الف نسمة
Cumulative incidence rate / 100000

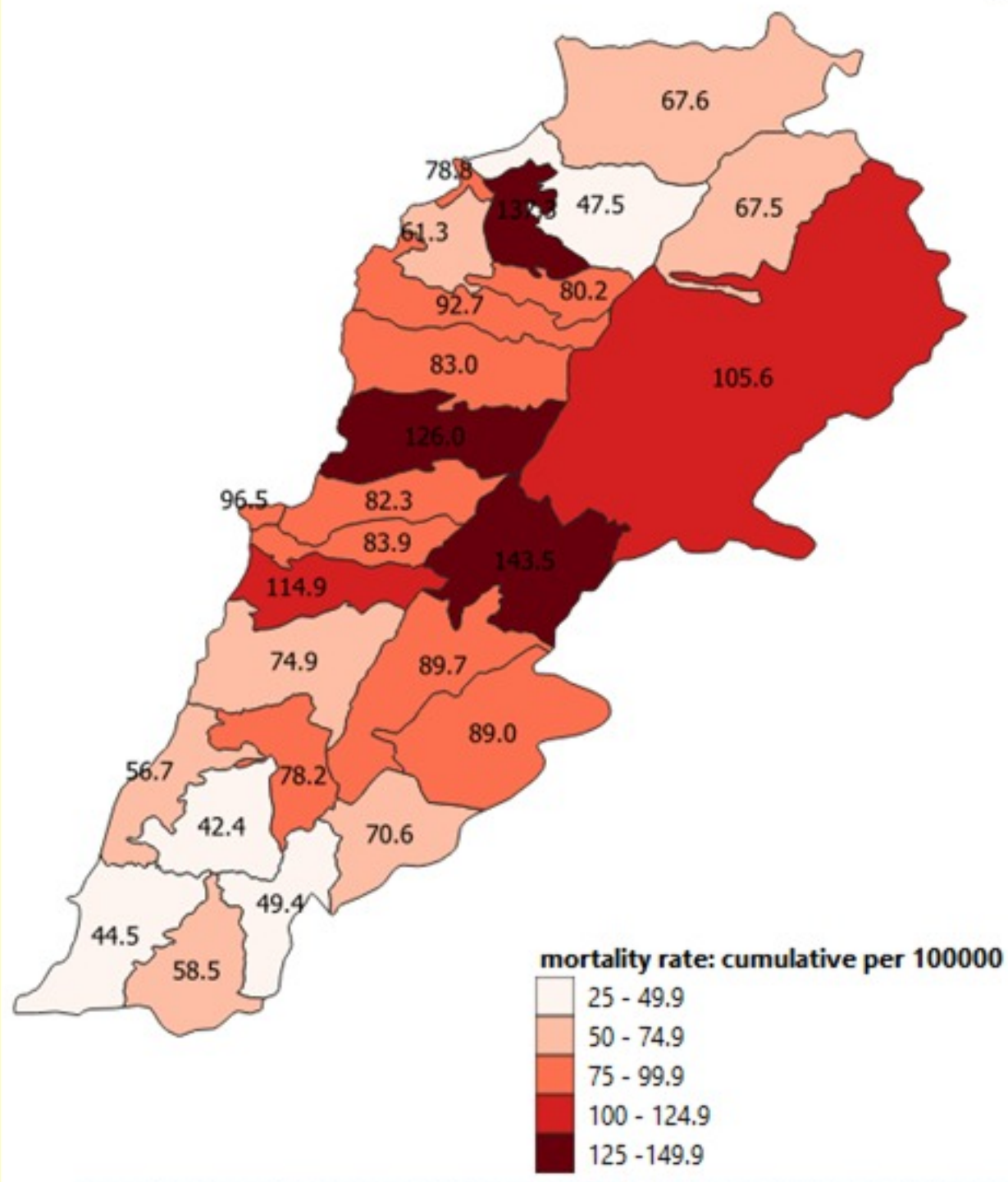


نسب الحدوث ل14 ايام الماضية لكل مئة الف نسمة
14-day incidence rate / 100000





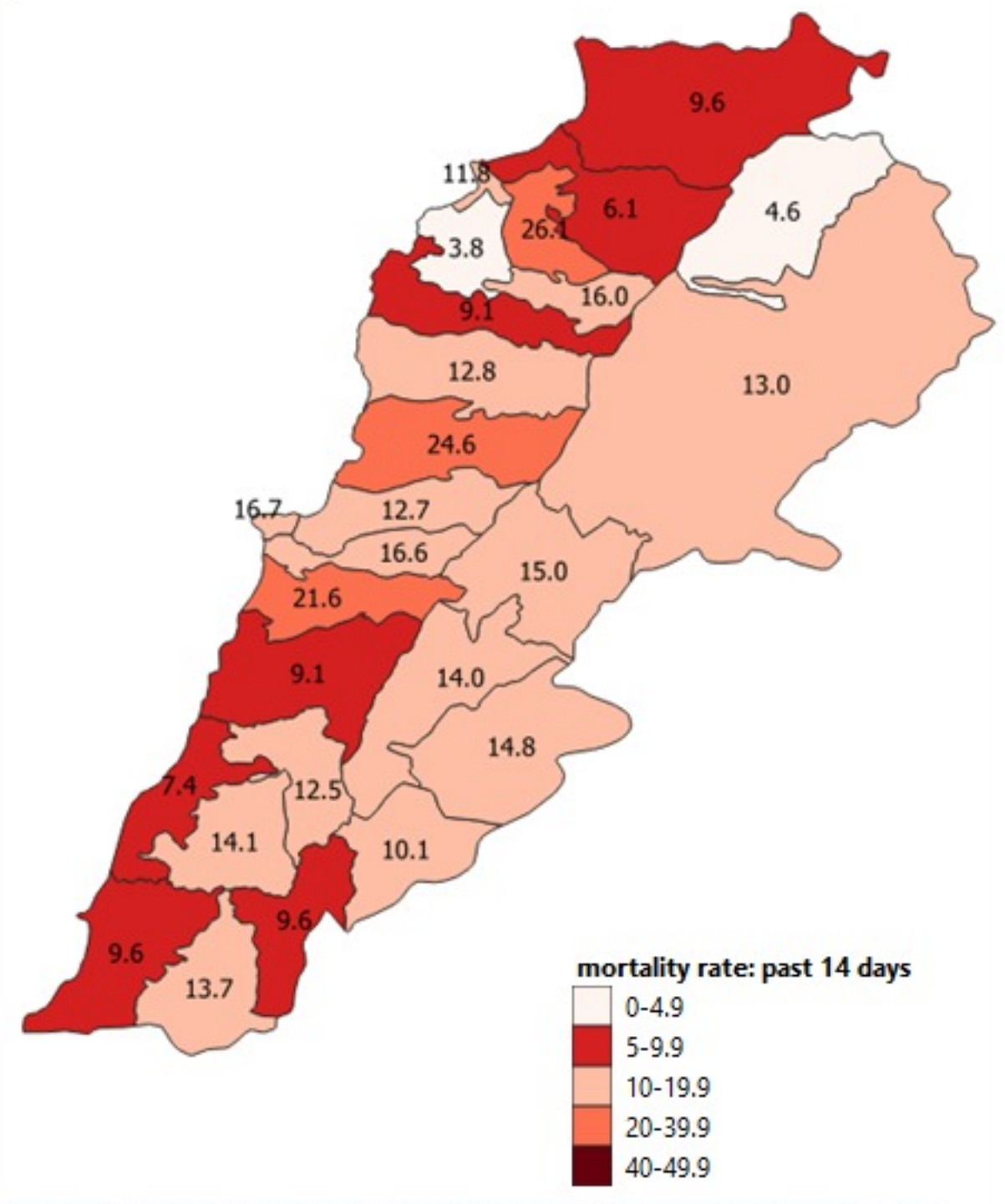
نسب الوفيات التراكمية لكل مئة الف نسمة
Cumulative mortality rate /100000



mortality rate: cumulative per 100000

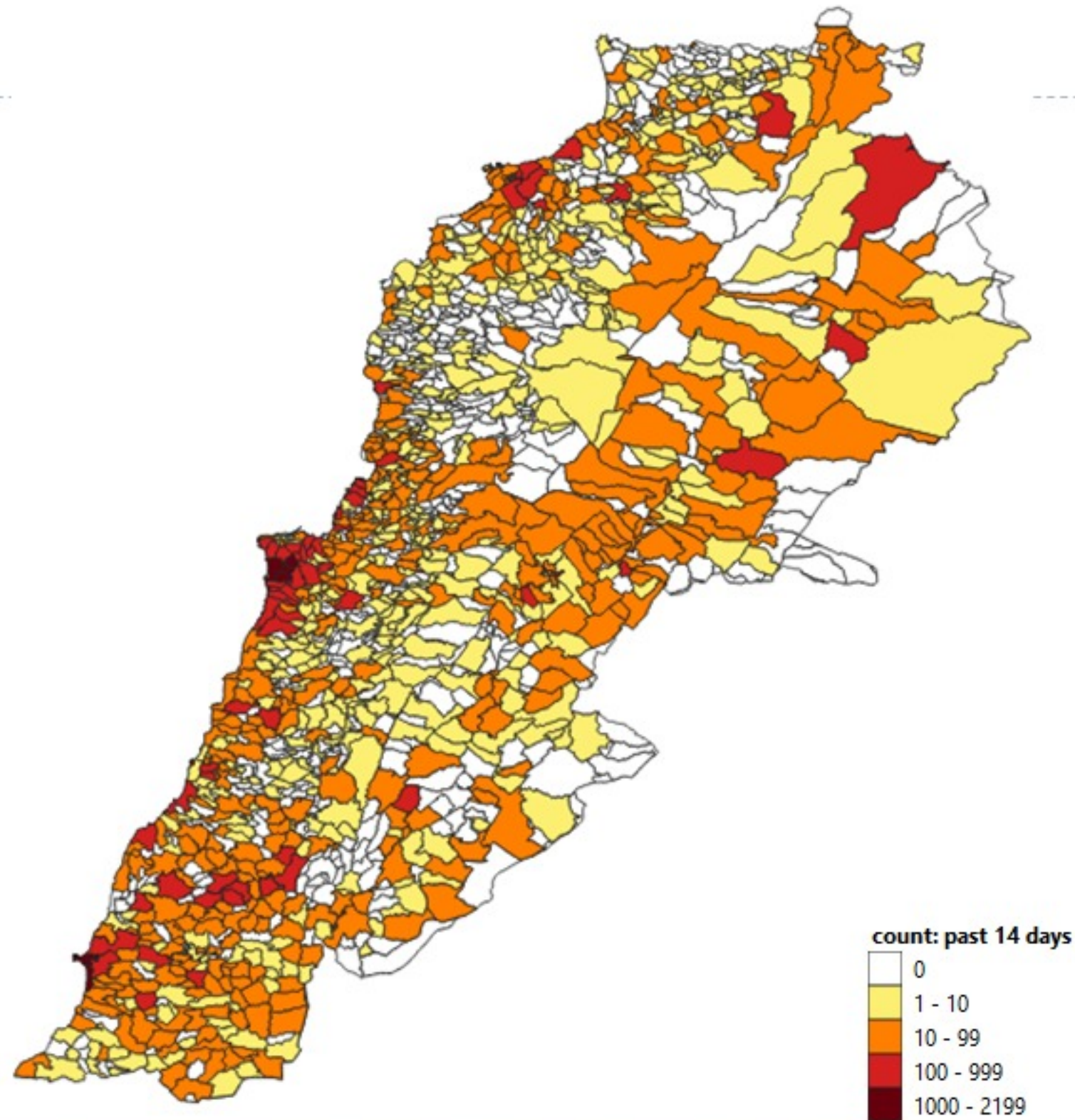
25 - 49.9
50 - 74.9
75 - 99.9
100 - 124.9
125 - 149.9

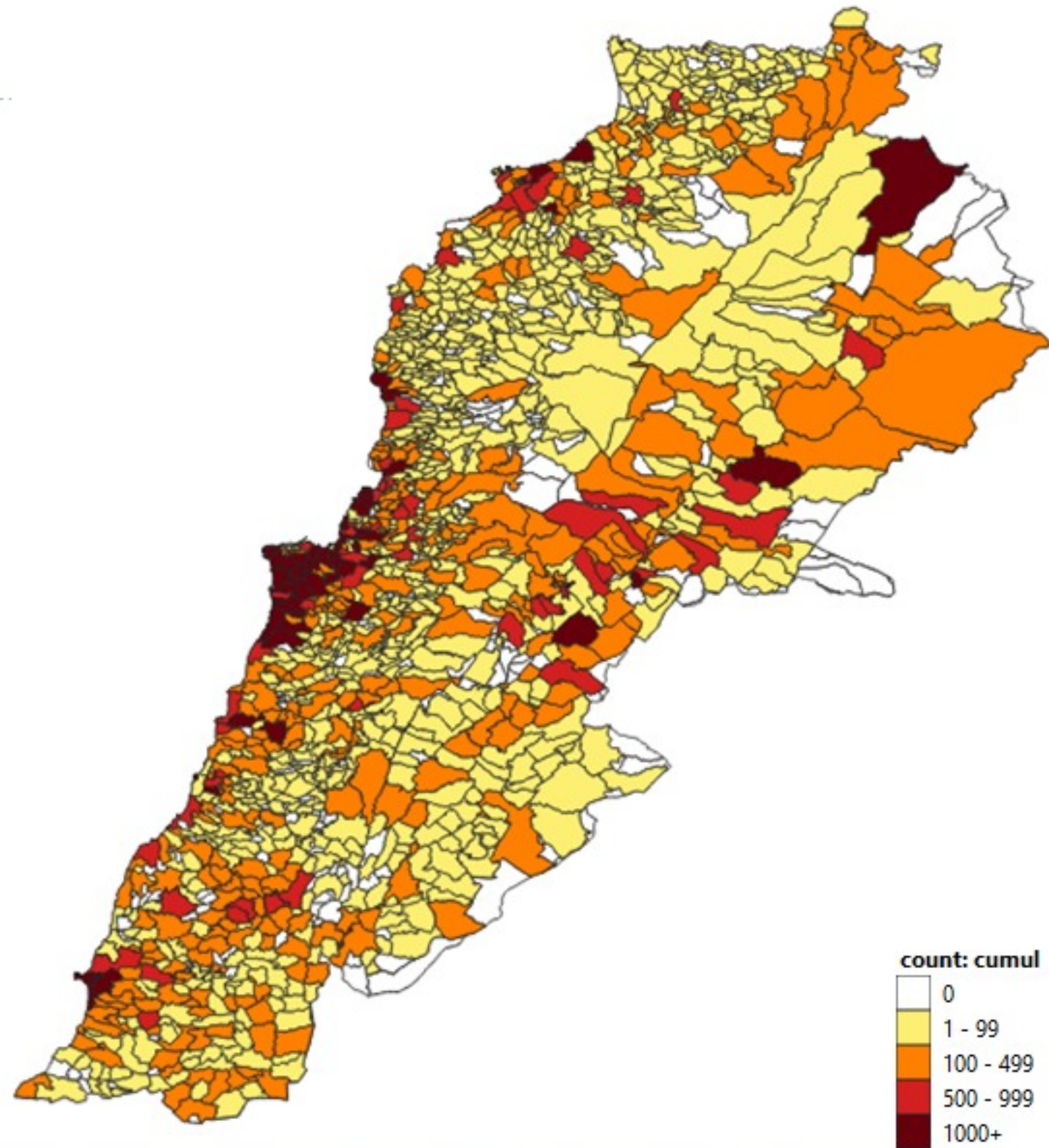
نسب الوفيات لـ 14 الايام الماضية لكل مئة الف نسمة
14-day mortality rate /100000



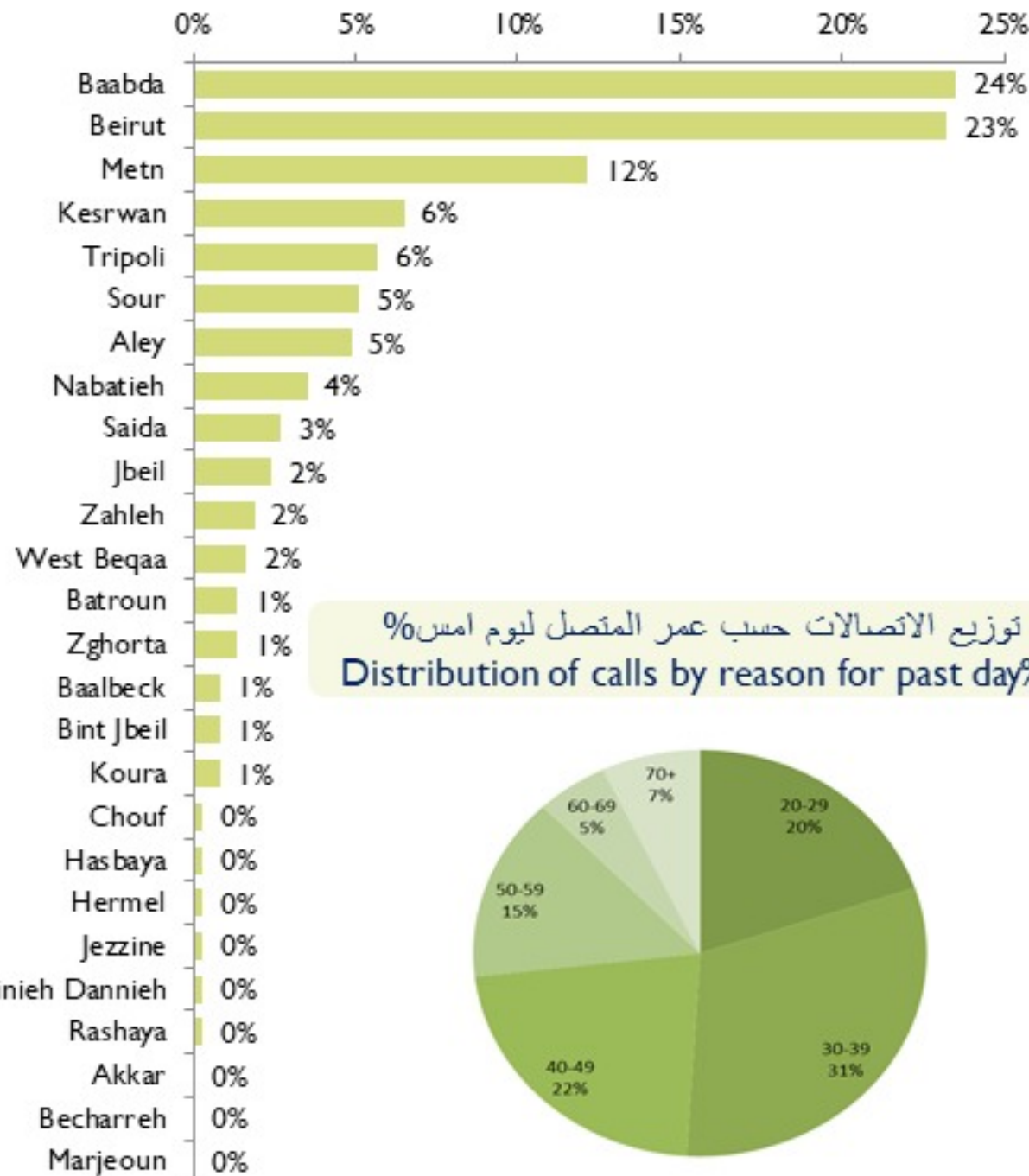
mortality rate: past 14 days

0-4.9
5-9.9
10-19.9
20-39.9
40-49.9

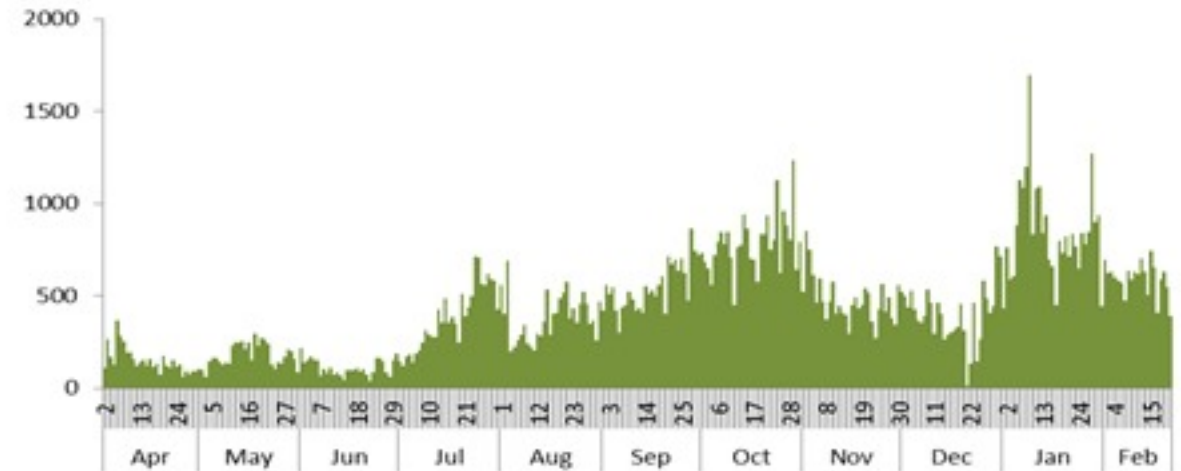




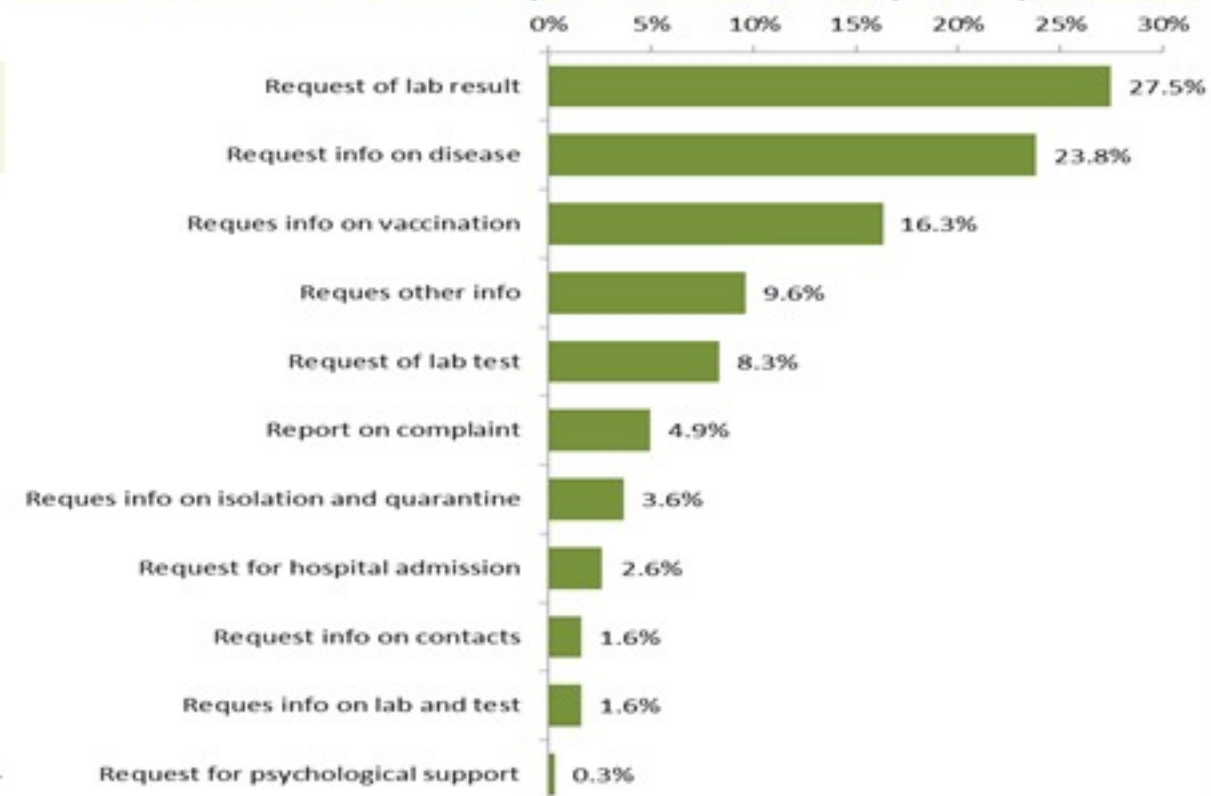
توزيع الاتصالات حسب قضاء السكن للمتصل ليوم امس %
Distribution of calls by caza of residence for past day%



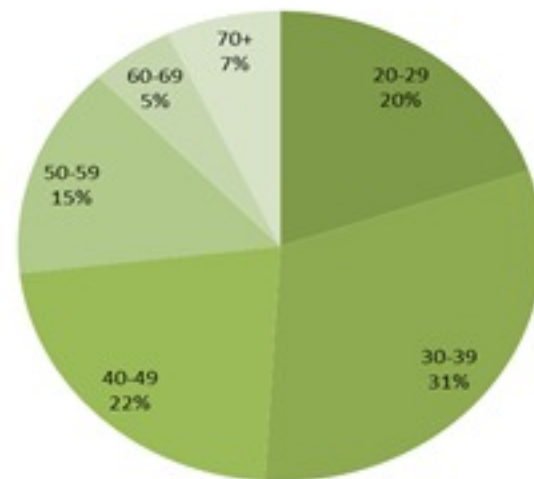
عدد الاتصالات المجاب عليها حسب اليوم
Number of answered calls by day



توزيع الاتصالات حسب سبب الاتصال ليوم امس %
Distribution of calls by reason of call for past day%



توزيع الاتصالات حسب عمر المتصل ليوم امس %
Distribution of calls by reason for past day%





Newly reported and cumulative COVID-19 confirmed cases and deaths, by Mohafaza, as of 22 February 2021

Mohafaza	Cases			Deaths		
	New cases in last 7 days	Change in new cases in last 7 days	Cumulative cases	New deaths in last 7 days	Change in new deaths in last 7 days	Cumulative deaths
Beirut	1008	-26%	32542	40	-2%	469
Mount Lebanon	5906	-18%	153922	149	-10%	1796
North	1796	+4%	33016	44	-6%	602
Akkar	580	-17%	10210	12	-33%	212
Beqaa	1283	+6%	23018	33	+65%	441
Baalbeck Hermel	919	-31%	18798	25	+67%	345
South	2467	-20%	32560	29	-9%	363
Nabatieh	1600	-18%	17402	18	-18%	159
Lebanon	177	-41%	35129	350	-3%	4387