



ترصد عدوى الكوفيد 19 في لبنان

20 آب 2021

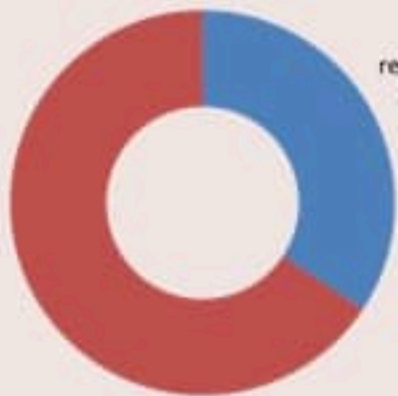
1214
للقاح

1787
للكوفيد

التلقيح ضد الكوفيد 19 نحو مناعة المجتمع (المصدر: قاعدة بيانات Impact)

التلقيح	ليوم امس	التراكمي	التغطية (على عدد السكان)
المسجلين	7045	2341812	34.3%
الجرعة الاولى	3690	1350203	*28.3%
الجرعة الثانية	9069	1106263	*23.2%

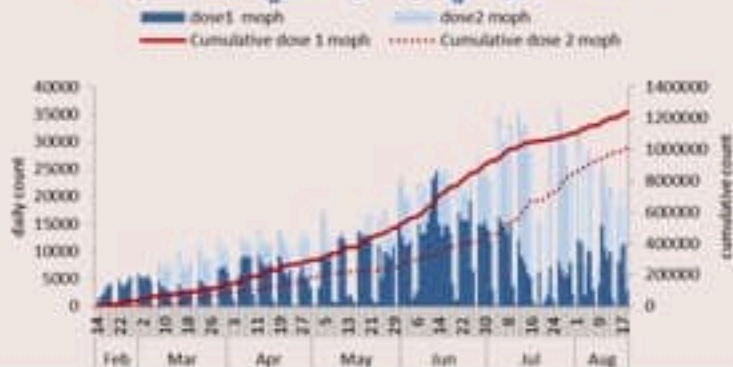
* من عمر 18 سنة وما فوق



registered
34.3%

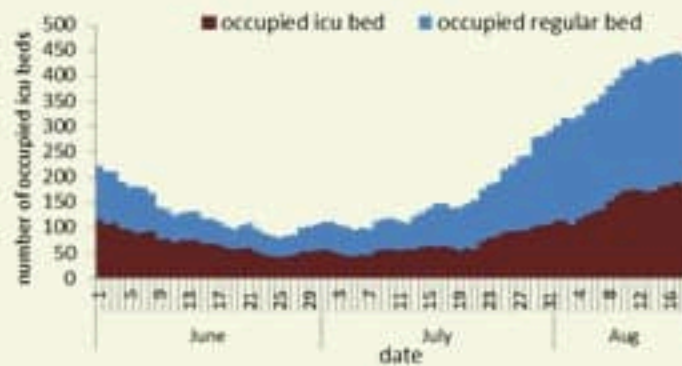
نسبة التسجيل
(عدد المسجلين
على السكان)

العدد اليومي والتراكمي للملقحين



الفحوصات	ليوم امس
عدد الفحوصات	19151
عدد الفحوصات المحلية	13019
عدد فحوصات PCR في المنظار	5707
عدد فحوصات PCR للحدود	-
عدد فحوصات Antigen	425
إيجابية فحوصات PCR	987
إيجابية فحوصات Antigen	32
مؤشرات الفحوصات	خلال 14 يوم الأخيرة
نسبة الفحوصات المحلية لكل 100000	4229
إيجابية فحص PCR لكل مئة فحص	8.8%

استعمال أسرة كوفيد في المستشفيات حسب اليوم




اليوم امس	الاستشفاء
449	حالة استشفاء
202	حالة في العناية المركزه
47	حالة مع تنفس اصطناعي

مستوى (4) من التفشي المجتمعي

الحالات	ليوم امس	التراكمي
عدد الحالات المبهمة	1019	589597
عدد الحالات المحلية	1005	581802
عدد الحالات الوارده	14	7795
عدد حالات الوفاه	5	8004
عدد الحالات المكرره	100	-
عدد حالات الشفاء	-	544324
المؤشرات الوبائية	خلال 14 يوم الأخيرة	
عدد الحالات النشطة	21092	
نسبة الحدوث المحلية لكل 100000	397	
نسبة الوفيات لكل 10000	1.35	

عدد الحالات الجديدة حسب اليوم



الخطوط المسافرة	ليوم امس	التراكمي
اتصالات 1787 (1)	628	277847
اتصالات 1214	1552	338990



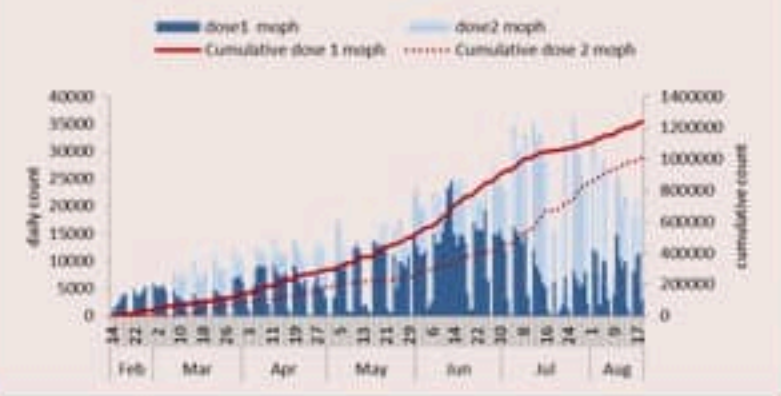
COVID-19 Vaccination (source: Impact database)

	Past day	Cumulative	Coverage (over population)
Registered	7045	2341812	34.3%
1 st dose	3690	1350203	*28.3%
2 nd dose	9069	1106263	*23.2%

* For 18 years and above

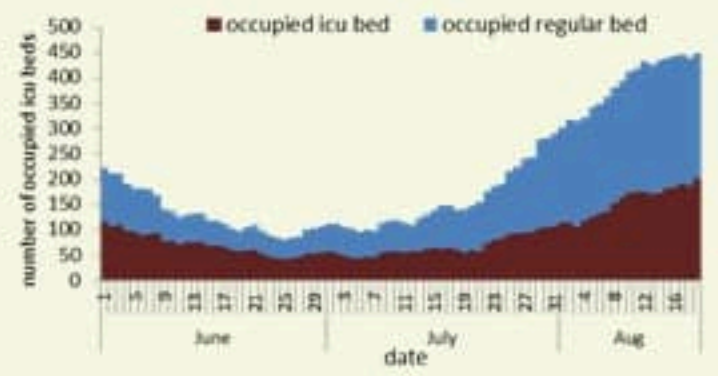


Daily & cumulative number by 1st/2nd dose



Testing	Thursday
All tests	19151
Local PCR tests	13019
Airport PCR tests	5707
Border PCR tests	-
Antigen tests	425
Positive by PCR	987
Positive by Antigen	32
Indicators	Past 14 days
Local testing rate / 100000	4229
Local positivity PCR test	8.8%

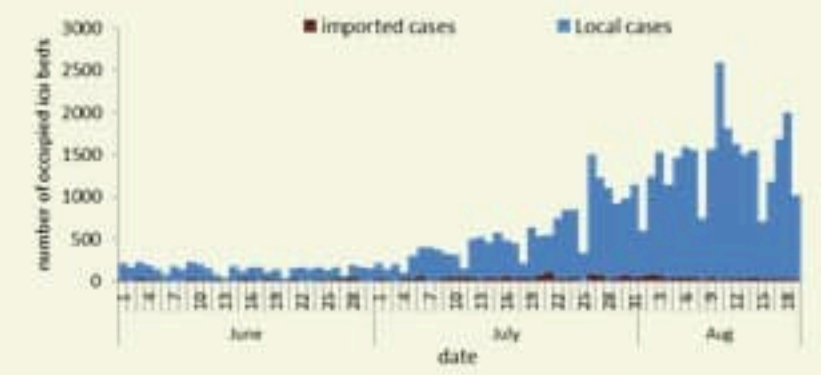
COVID19 hospital bed occupancy per day



Hospital admission	Past day
Occupied hospital beds	449
Occupied ICU beds	202
Mechanical ventilation	47

Cases	Past Day	Cumulative
Confirmed cases	1019	589597
Confirmed local cases	1005	581802
Confirmed imported	14	7795
Deaths	5	8004
Duplicate cases	100	-
Remission	-	544324
Indicators	Past 14 days	
Active cases	21092	
Local incidence rate /100000	397	
Mortality rate /100000	1.35	

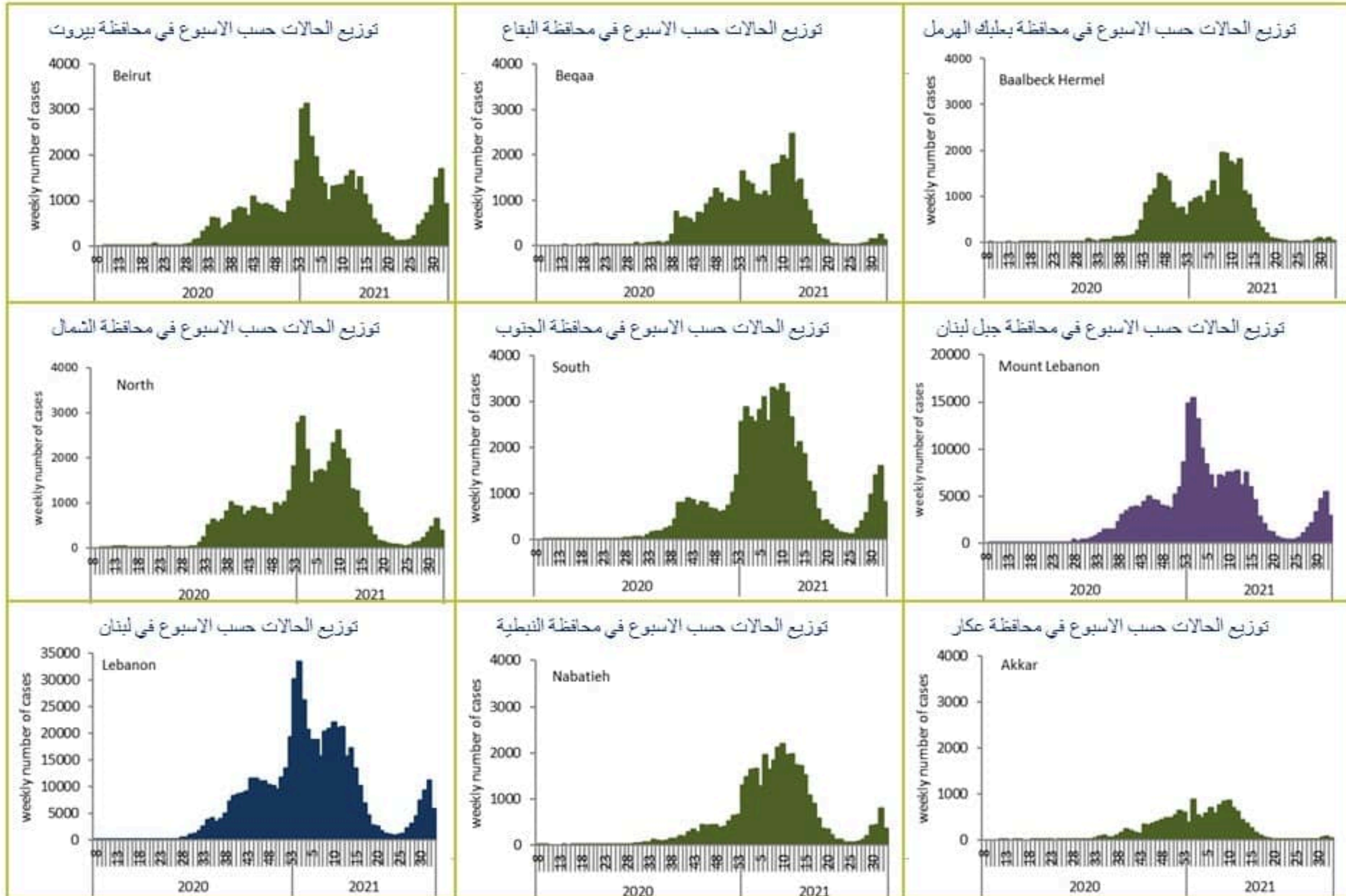
COVID19 Cases per day



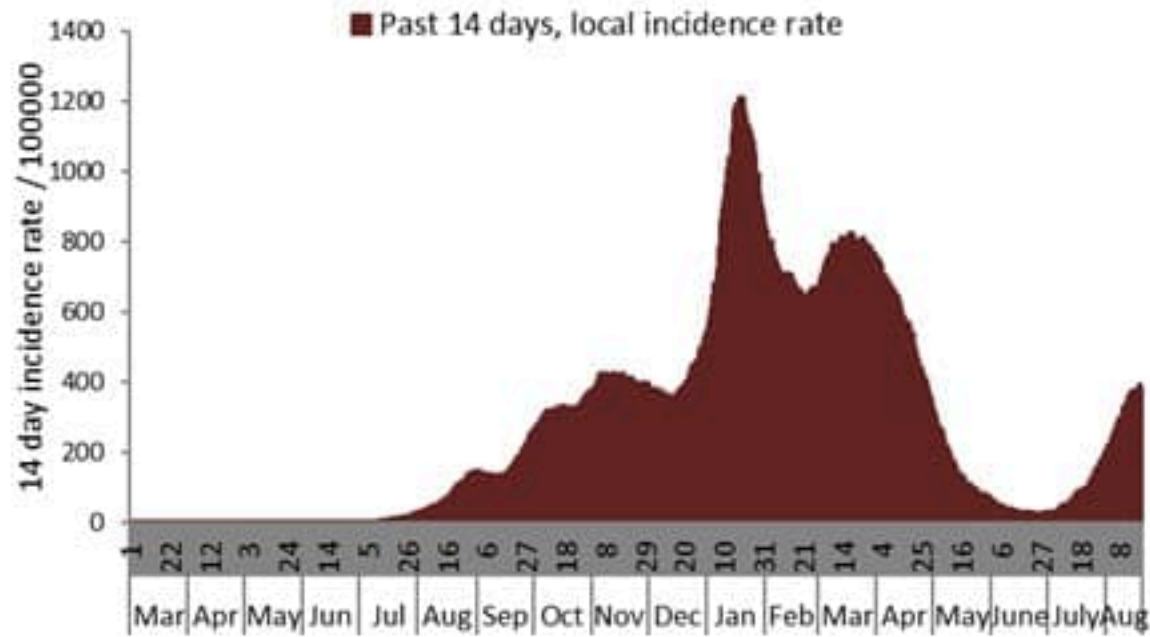
Call centers	Past day	Cumulative
Answered 1787 (I)	628	277847
Answered 1214	1552	338990



Caza	نسبة الوفيات / Mortality rate		نسبة الحوادث / Incidence rate		Past day / يوم امس				Cumulative / التراكمي							القضاء
	للتاريخ الأخيره / Past 14 days	التراكمي / Cumulative	للتاريخ الأخيره / Past 14 days	التراكمي / Cumulative	غير الوافده / Local	الوافده / Travel	الوفيات / Deaths	الحالات / Cases	الشفاء / الزمني Remission Time remission	الشفاء المخبري / Lab- remission	غير الوافده Local /	الوافده / Travel	الوفيات / Deaths	الحالات / Cases		
	/100000	/100000	/100000	/100000												
Beirut	3.91	161	683	11122	166	0	2	166	47,714	47,552	162	53,100	965	784	54,065	بيروت
Baabda	1.52	151	508	12775	118	0	1	118	77,426	77,347	79	83,510	559	992	84,069	بعبدا
Metn	1.73	137	521	10450	249	1	0	250	59,530	59,396	134	66,001	419	872	66,420	المتن
Chouf	0.48	147	283	11068	27	0	0	27	21,927	21,903	24	23,066	142	308	23,208	الشوف
Aleyh	3.41	210	756	19100	62	0	0	62	31,049	31,027	22	33,277	307	369	33,584	حاليه
Kesrwan	0.46	187	642	12744	38	0	0	38	24,565	24,494	71	27,223	183	403	27,406	كسروان
Jbel	0.00	132	450	12094	57	0	0	57	12,270	12,222	48	13,204	59	145	13,263	جبل
Tripoli	1.47	169	135	6343	43	0	0	43	20,212	20,192	20	21,338	228	575	21,566	طرابلس
Koura	0.00	144	377	10175	12	0	0	12	7,083	7,072	11	7,541	67	108	7,608	الكوره
Zghorta	0.00	184	282	12618	15	0	0	15	9,189	9,135	54	9,589	63	141	9,652	زهرتا
Batroun	0.00	131	405	9215	9	0	0	9	4,643	4,629	14	5,051	20	72	5,071	البترون
Akkar	0.64	120	44	5028	10	0	0	10	15,174	15,121	53	15,686	76	375	15,762	حكار
Becharreh	0.00	119	104	5858	0	0	0	0	1,459	1,402	57	1,523	5	31	1,528	بشري
Minieh Danieh	0.00	82	21	3295	5	0	0	5	6,822	6,806	16	7,021	52	176	7,073	المنية الضبية
Zahleh	0.00	271	129	12839	11	0	0	11	27,134	27,106	28	28,031	161	596	28,192	زحلة
West Bekaa	0.00	171	117	8740	1	0	0	1	8,365	8,362	3	8,710	56	172	8,766	البقاع الغربي
Baalbeck	1.75	192	47	10144	3	0	1	3	28,091	28,079	12	28,797	121	546	28,918	بعلبك
Hermel	0.00	153	43	5299	0	0	0	0	3,304	3,304		3,436	18	100	3,454	الهرمل
Rashaya	0.00	161	27	8330	2	0	0	2	3,277	3,276	1	3,353	15	65	3,368	راشيا
Saida	1.53	125	283	9203	24	0	0	24	27,843	27,829	14	29,739	275	407	30,014	صيدا
Sour	1.16	99	574	9459	114	0	1	114	28,823	28,804	19	32,117	404	341	32,521	صور
Jezzine	3.13	109	263	9741	4	0	0	4	2,956	2,952	4	3,104	10	35	3,114	جزين
Nabatieh	0.71	125	491	15735	10	0	0	10	20,856	20,848	8	22,073	178	177	22,251	النبطية
Bint Jbeil	1.25	132	519	10910	2	0	0	2	8,081	8,077	4	8,656	106	106	8,762	بنت جبيل
Marjeoun	0.00	99	277	7994	8	0	0	8	4,643	4,640	3	4,978	36	62	5,014	مرجعيون
Hasbaya	0.00	155	151	8540	4	0	0	4	2,444	2,444		2,471	70	46	2,541	حاصبيا
Unspecified					11	13	0	24	39,444	39,442	2	39,207	3,200	0	42,407	غير التحق
Lebanon	1.35	151	397	11088	1005	14	5	1019	544324	543461	863	581802	7795	8004	589597	لبنان



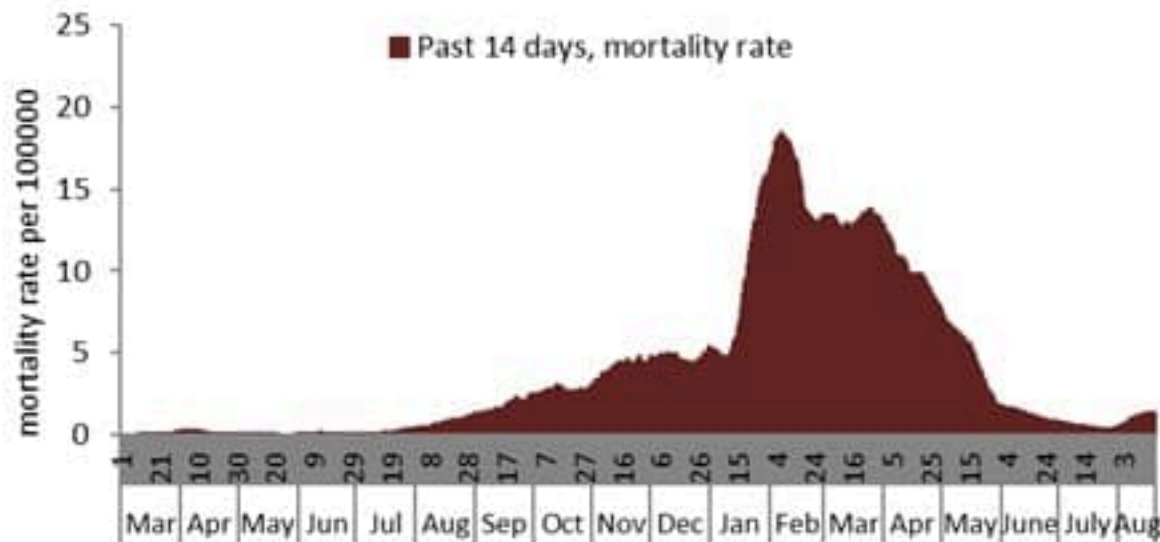
نسبة الحالات الجديدة لكل مئة الف نسمة خلال 14 يوم السابقة
Incidence rate for the 14 days (/100000)



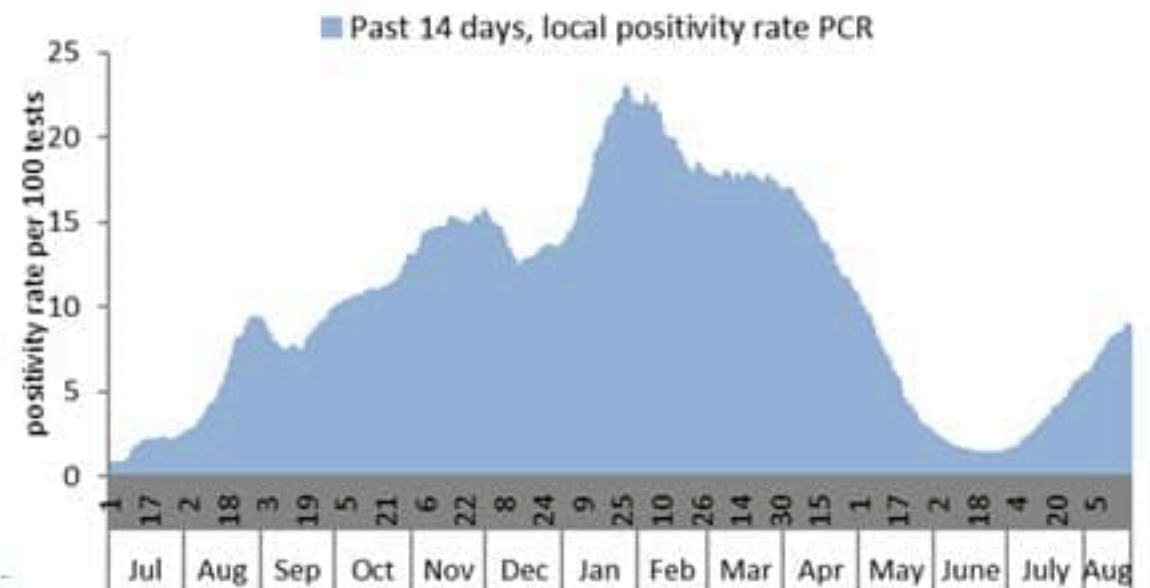
نسبة الفحوصات المحلية لكل مئة الف نسمة خلال 14 يوم السابقة
Testing rate for the past 14 days (/100000)



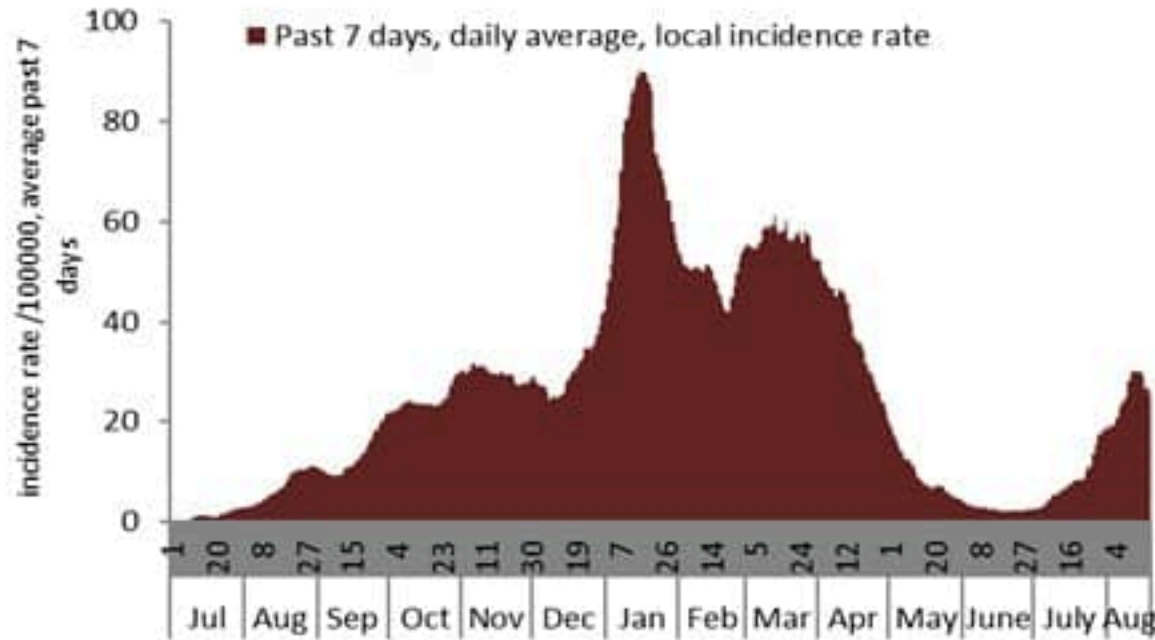
نسبة الوفيات لكل مئة الف نسمة خلال 14 يوم السابقة
Mortality rate for the past 14 days (/100000)



النسبة المئوية للفحوصات المحلية الإيجابية خلال 14 يوم السابقة
Positivity rate for the past 14 days (%)



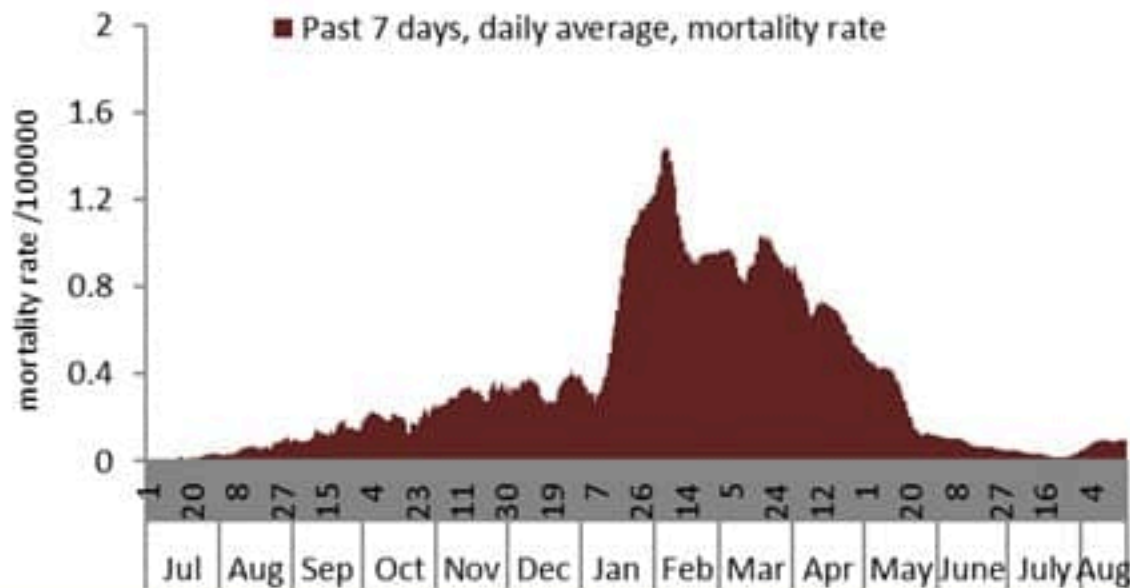
نسبة الحالات الجديدة لكل مئة ألف نسمة
Incidence rate s (/100000)



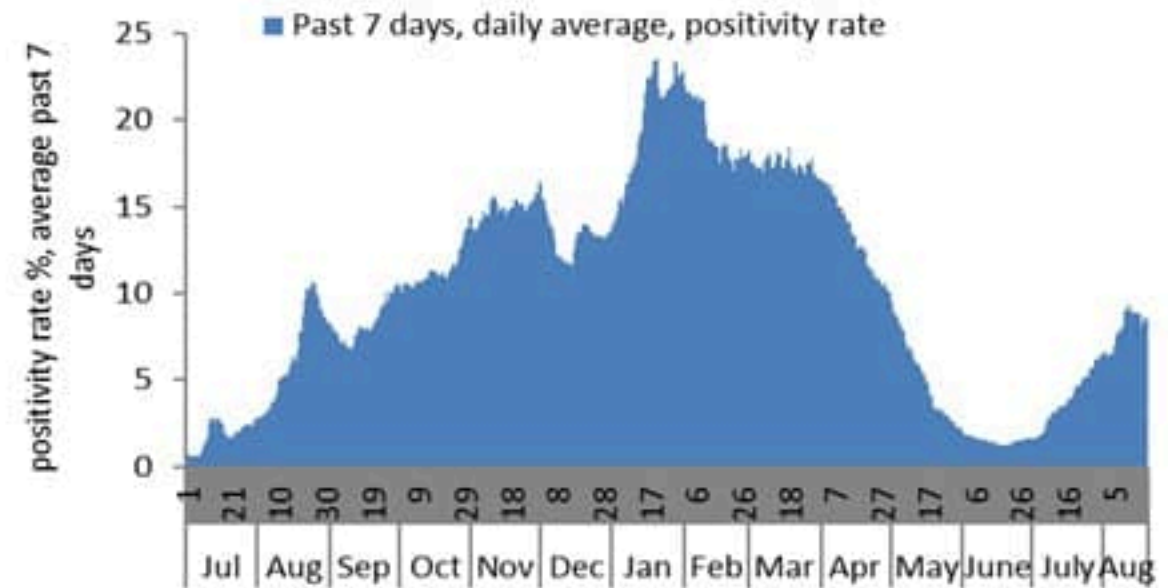
نسبة الفحوصات المحلية لكل مئة ألف نسمة
Testing rate (/100000)



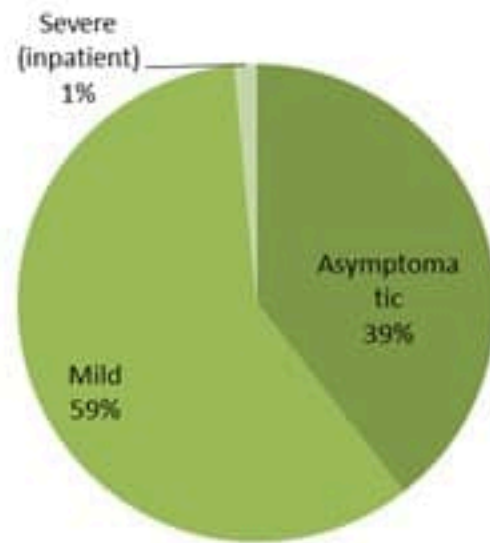
نسبة الوفيات لكل مئة ألف نسمة
Mortality rate (/100000)



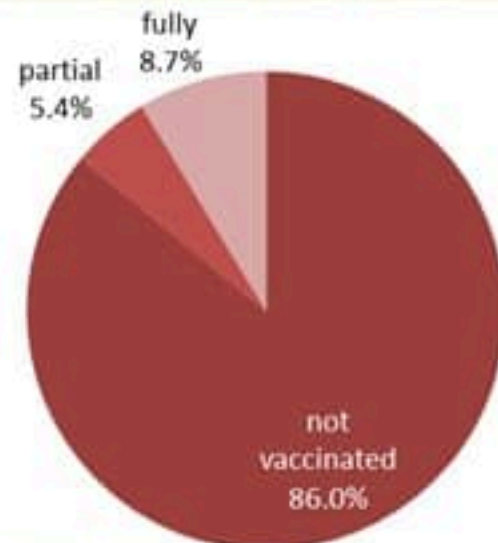
النسبة المئوية للفحوصات المحلية الإيجابية
Positivity rate (%)



توزيع الحالات حسب المرض لـ 14 الأيّام الأخيرة (%)
Case distribution by severity for past 14 days (%)



توزيع الحالات حسب الوضع التلقيحي لـ 14 الأيّام الأخيرة (%)
Case distribution by vaccination status for past 14 days (%)

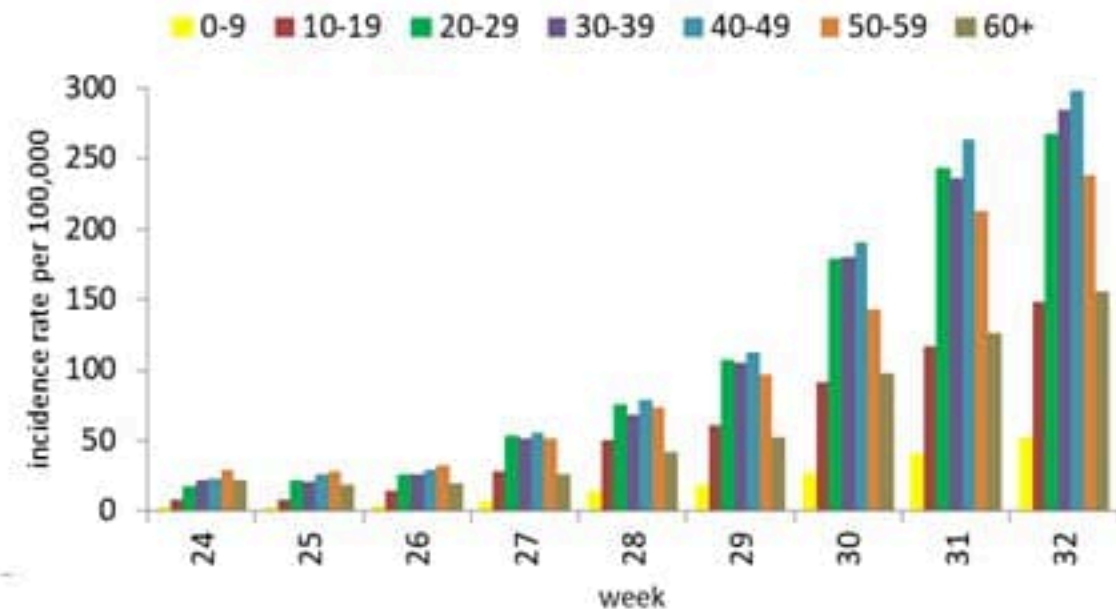


Fully: more than 14 days after 2nd dose
Partial: between 14 days post 1st dose and 14 days post 2nd dose
Not vaccinated: 0 dose, or less than 14 days post 1st dose

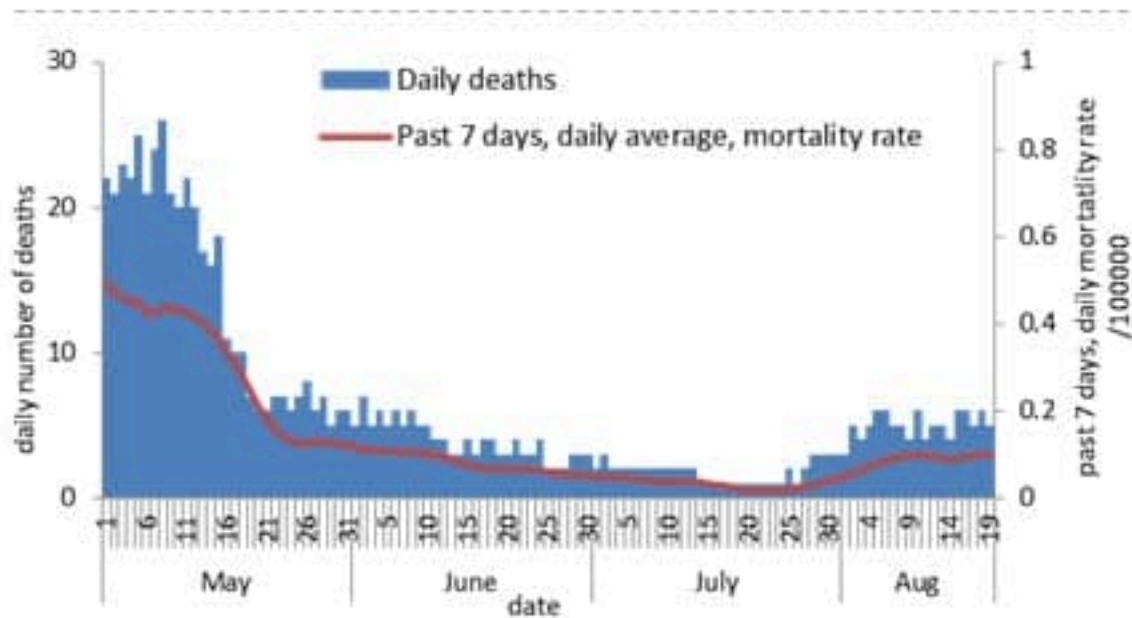
توزيع الحالات حسب العمر
Case distribution by age group

عدد الحالات لـ 14 الأيّام الأخيرة Nb for past 14 days	عدد الحالات ليوم امس Nb for past day	الفئة العمرية Age group
1025	57	0-9
3007	133	10-19
4718	190	20-29
4144	200	30-39
2840	138	40-49
1754	93	50-59
890	50	60-69
472	28	70-79
264	12	80+
1978	118	غير محدد، unspecified
21092	1019	Total المجموع

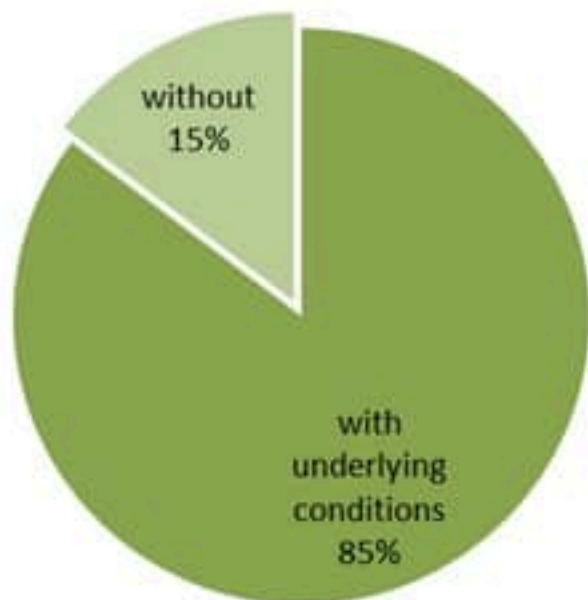
نسبة الحدوث حسب العمر والاسبوع (لكل مئة ألف نسمة)
Age specific incidence rate by age group and week (/100000)



عدد الوفيات حسب ونسبة الوفيات لكل مئة ألف حسب اليوم
Deaths and mortality rate (per 100000) per day



توزيع الوفيات حسب وجود امراض مزمنة او ظروف صحية (%)
Deaths by presence of underlying conditions (%)



جدول خصائص الوفيات
Distribution of deaths by age group

وجود امراض مزمنة او وضع صحي خاص Underlying conditions	نسبة الاماتة % Case fatality %	عدد حالات الوفاة Number of deaths	الفئة العمرية Age group
8	0.08	9	0-9
15	0.04	16	10-19
30	0.04	43	20-29
93	0.13	136	30-39
239	0.46	362	40-49
661	1.24	835	50-59
1389	3.93	1652	60-69
2040	9.49	2306	70-79
2358	18.20	2645	80+
6833	1.36	8004	Total المجموع

جدول حالات الوفاة المسجلة خلال 24 ساعة المنصرمة والمثبتة
Line list of confirmed covid-19 deaths for the past 24 hours

وجود امراض مزمنة	العمر (سنة)	الجنس	السكن (القضاء)	المستشفى	#
نعم	52	نكر	بيروت	الحريري الحكومي	1
نعم	56	نكر	بعلبك	سان جورج الحدث	2
نعم	61	أنثى	صور	جبل عامل	3
نعم	70	نكر	بعبدا	بعبدا الحكومي	4
نعم	78	أنثى	بيروت	الحريري الحكومي	5

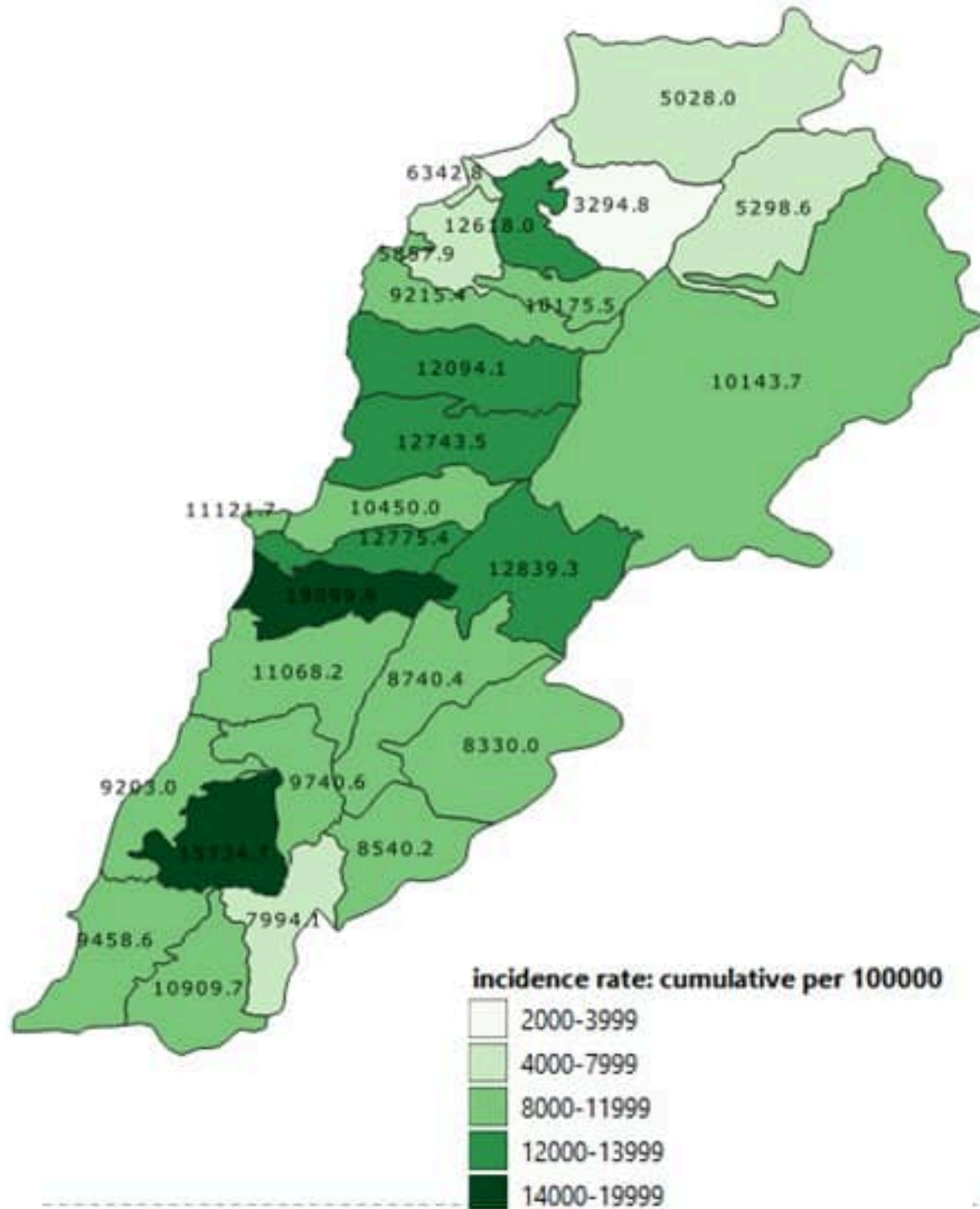
جدول الحالات لتاريخ 20 آب 2021 - حسب البلدات والأحياء ليوم امس (1)
Cases distribution by locality for past day (1)

6	خلده	3	الربوة	2	راس المتن	بيروت
3	شوفيات الامراء	3	بيت الشعار	1	القصيبة (بعدا)	عين المرسة
9	حرمون (عاليه)	2	ديك المحندي	1	العربانية	الجامعة الاميركية
16	بشامون	1	عين عاز	1	حمانا	راس بيروت
1	بلييل	2	مزرعة يشوع	1	الشبانية	الحمرا (بيروت)
1	حومال	5	بكتيا	1	فالوفا	جبلاط
4	عاليه	1	ساقية المسك	3	فهد التحق	المصيطبة
4	الكحالة	3	حملايا		المتن	مار الياس
1	كفر متي	1	الجوار (المتن)	30	برج حمود	الاويسكو
1	عين داره	4	شرين	14	سن القيل	تلة الخياط
1	العديسة (عاليه)	3	برمانا (المتن)	1	حرش ثابت	الظريف
1	فهد التحق	6	بجدات	1	جسر الباشا	برج أبو حيدر
	كسروان	5	بيت مري	7	جديده المتن	الطريق الجديده
3	جويته صربا	5	المنقريدي	1	راس الجديده	راس النبع (بيروت)
5	حاره المير (جويته)	1	ضهر الصوان (المتن)	5	البوشرية	البيضا التحتا
3	جويته عنبر	1	المتين	2	النوره	الرميل
4	نوق مصبح	1	المروج	3	الروضه (بوشرية)	الاشرفية (بيروت)
1	كفر ياسين	3	الخنشاره	1	سد البوشرية	فرن الحايك
1	أنا والنفه	1	ضهور الشوير	4	السبيبه	فهد التحق
1	الصفرا (كسروان)	1	شوبا (المتن)	16	الذكوانه	بعدا
1	البوار	2	بسكتا	1	المكلس	الشيح
1	العقبيه (كسروان)	4	فهد التحق	13	أطلباس	الجنح
1	عجلتون		الشوف	11	جل اليب	الاوراضي
2	عوسطا	1	الدامور	2	النقاش	بير حسن
1	الكتور (كسروان)	1	شحيم	1	عماره شلهوب	عين الرماده (الشيح)
1	حريصا (كسروان)	1	داريا (الشوف)	9	الزلقا	فرن الشباك
1	نرعون	1	كترمايا	1	بيغوت	تحويطة النهر
1	عشقوت	2	برجا	6	الضبية	حاره حريك
2	المريجة (عشقوت)	1	بعاصير	2	مزرعة بئر حوكر	الليلكي
2	كفر نبيان	3	بعقلين	19	المنصورية (المتن)	برج البراجنة
1	فقرا	4	بقعانا (الشوف)	2	الديشوية	المريجة (بعدا)
1	ميروبا	1	نبحا (الشوف)	16	الفتار	تحويطة العنبر
1	حراجل	8	عين وزين	8	عين سعاده	بعدا
4	فازيا	1	بثون	4	روميه	الحازمية (بعدا)
	جيبيل	1	باثر	1	بقدايا	البرزه
21	جيبيل	2	فهد التحق	1	بصاليم	الحدث
1	مسقيتا		عاليه	3	دابيه	اللويزه (بعدا)
6	بلاط (جيبيل)	9	شوفيات الحمروسيه	2	المطيلب	الجمهور (اللويزه)
7	صمشت	5	حي السلم	5	قرية شهبان	يسابا (بعدا)

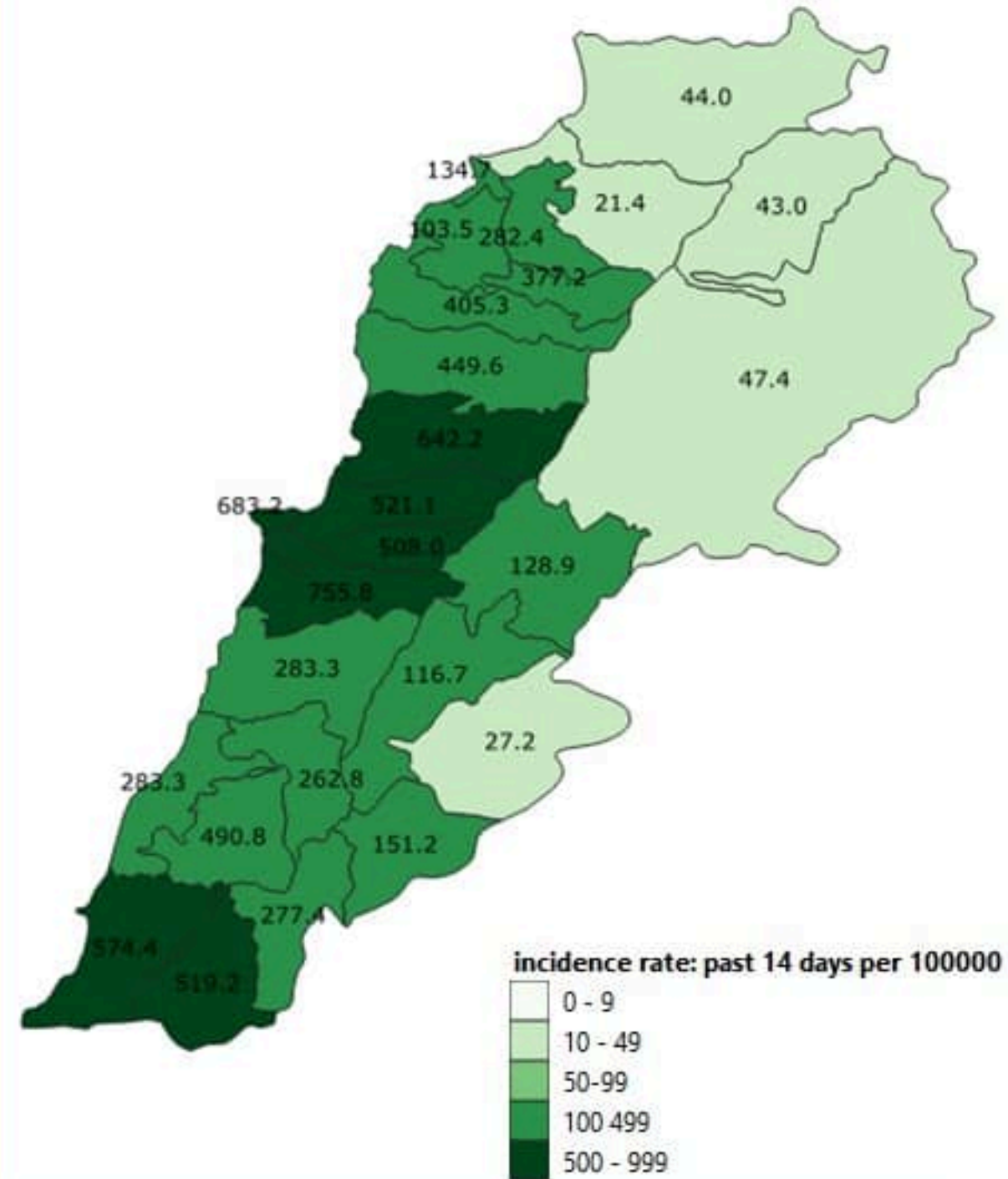
1	حاروف (النبطية)	1	كفر حتّا (صيدا)	1	بقرزلا	5	حالات
1	ميفنون	9	قيد التحقّي	1	عكار الحبيّته	1	حصرايل
2	إبصار		صور	1	تلّ عباس الغربي	1	جدابيل (جبيل)
1	زوطر الغربية	23	صور	2	رحبه	2	تهر ابراهيم
1	كعقعية الجسر	7	صور البصن	1	كثيل	1	البربارة (جبيل)
	بنت جبيل	1	صور الرشيدية	1	قيد التحقّي	1	بتناحل
1	شقرا	9	برج الشمالي		المتيه الضيفه	11	قيد التحقّي
1	ياطر	1	دير قانون العين	2	المتيه		طرابلس
	مرجعيون	2	سماحية	1	مراح السريج	1	طرابلس الحديد
1	مرجعيون	3	جوبا	1	بخعون	2	طرابلس الثبابة
1	جديده (مرجعيون)	7	عبيّت	1	قيد التحقّي	3	مينا طرابلس 1
5	خيّام (مرجعيون)	1	دير عامص		رحلة	37	قيد التحقّي
1	كفر كلا	4	قانا	1	رحلة الميدان		الكوره
	حاصبيا	9	معركة	1	رحلة المعطفة	1	كفر عقا
3	كفر حمام	1	معروب	2	ليحا (رحلة)	1	كفر حزير
1	هبّارية	1	جدانا	1	شقورا	1	دار بعشتار
		1	صديقين	2	بر الياس	1	كوسبا
24	فضاء قيد التحقّي	5	عين بحال	3	رياق	1	فيع
		1	بازورية	1	قيد التحقّي	1	برعون
		6	حنلوي		البقاع الغربي	4	أنفه
		3	طير دبه	1	صغيين	2	قيد التحقّي
		3	رمادية		بعطيك		زعرنا
		5	طورا	1	بعطيك	2	زعرنا
		7	جباسية (صور)	1	عين (بعطيك)	2	رشعين
		1	شبرحا	1	لبي شبت	1	حرف (أردة)
		6	شجيبية		راشيا	1	مجنلبا (زعرنا)
		1	جبال البطم	1	عقبة راشيا	1	حارة الفوار
		1	دقوره	1	بيت لبيّا	2	علما
		5	قيد التحقّي		صيدا	4	مزياره
			جزين	1	صيدا الكشك	2	قيد التحقّي
		1	جزين	1	صيدا المسالخية		البكرون
		1	عرمتي	1	عين الحلوه	5	البكرون
		1	ريحان (جزين)	1	أشرفية (المية ومية)	1	راشا
		1	قيد التحقّي	2	عبرا	1	بسيينا
			النبطية	2	خرايب (صيدا)	1	راس نحاش
		1	عقبة النبطية النوقا	1	عللون	1	وجه الحجر
		1	كفر رمان	3	عساية		عكار
		1	شوكين	1	صرفند	2	حلبا
		1	شرقية	1	سككية	1	مزياره



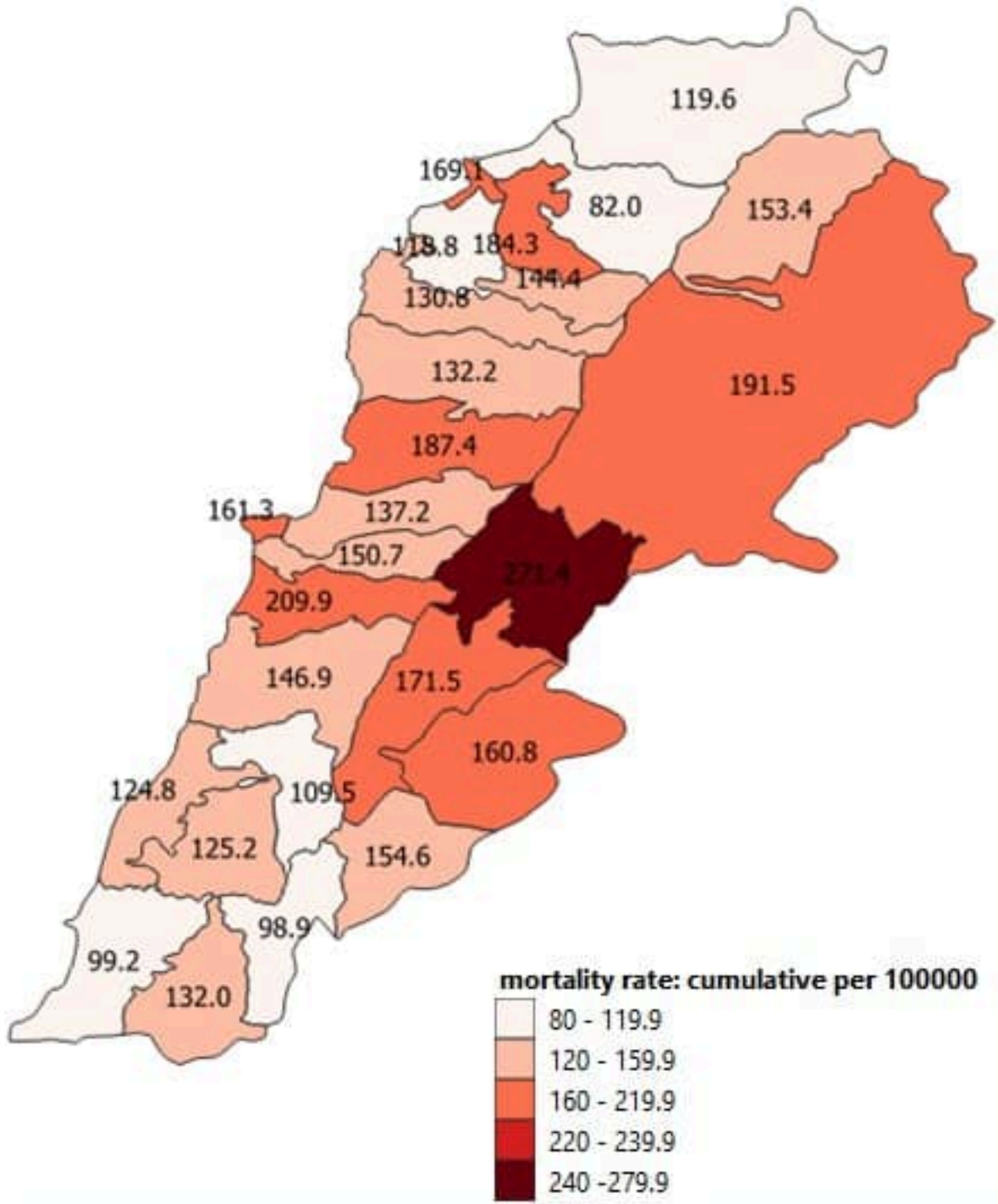
نسب الحدوث التراكمية لكل مئة ألف نسمة
Cumulative incidence rate / 100000



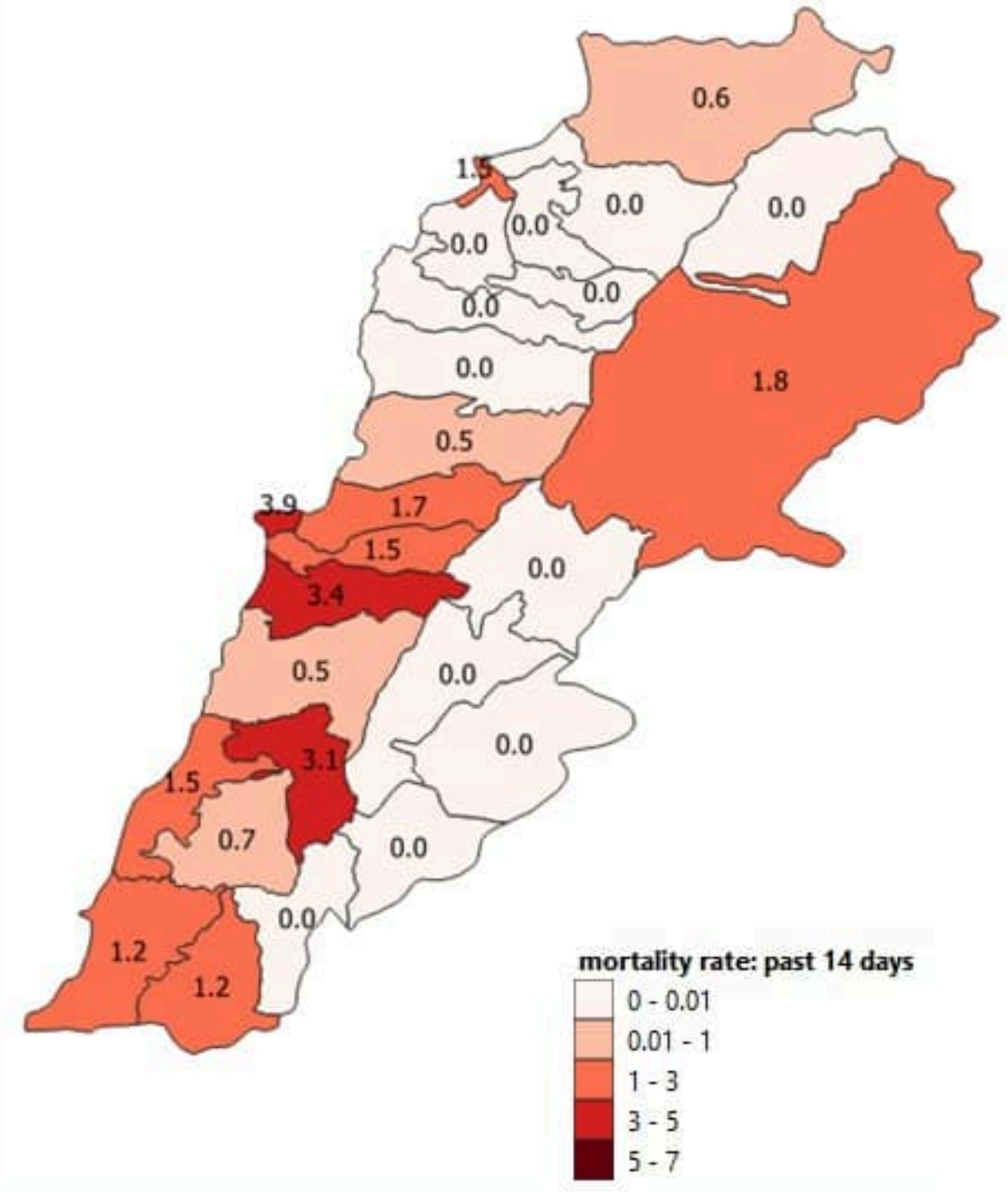
نسب الحدوث لـ 14 الأيام الماضية لكل مئة ألف نسمة
14-day incidence rate / 100000

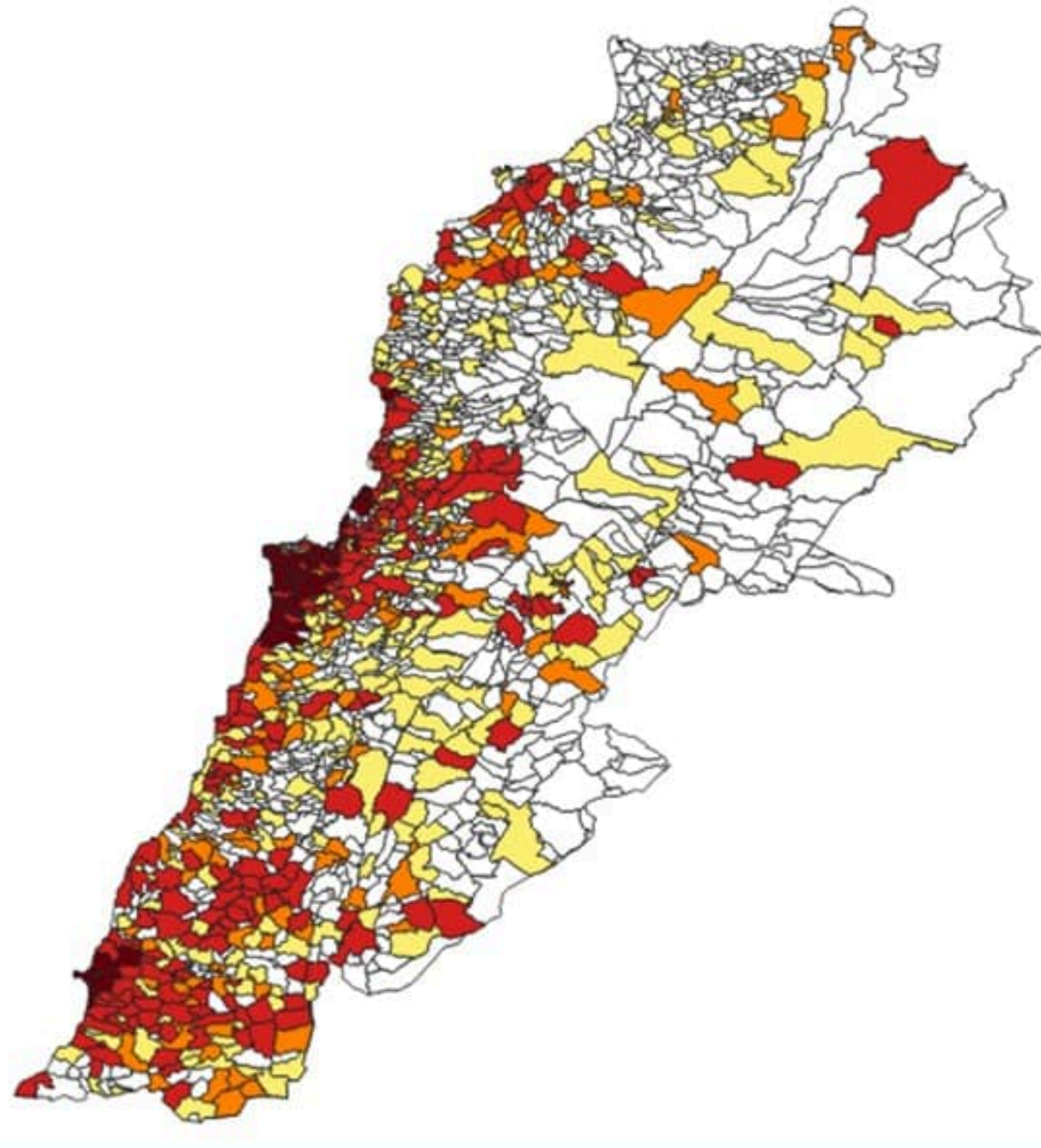


نسب الوفيات التراكمية لكل مئة ألف نسمة
Cumulative mortality rate /100000



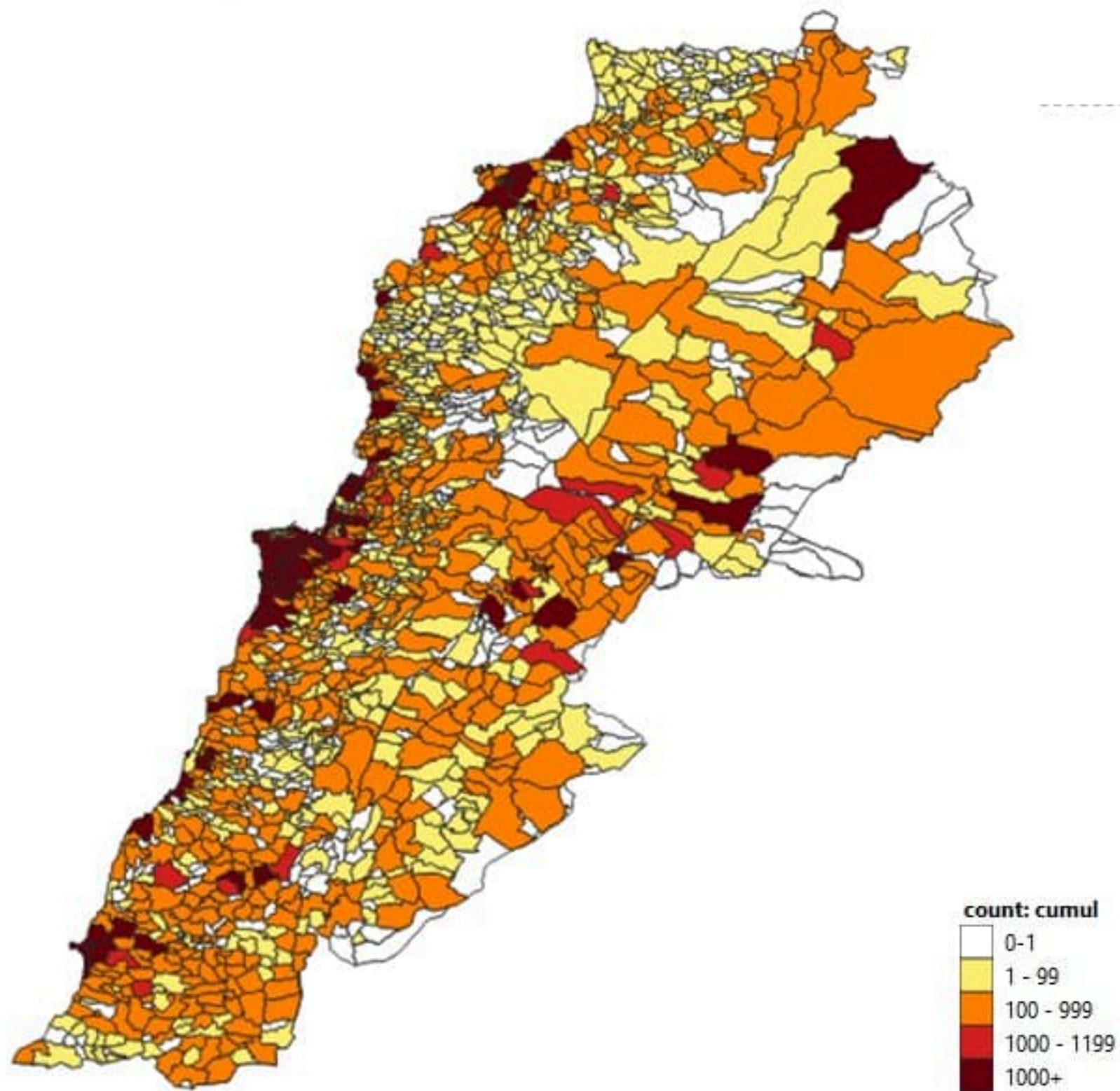
نسب الوفيات لـ 14 الأيام الماضية لكل مئة ألف نسمة
14-day mortality rate /100000



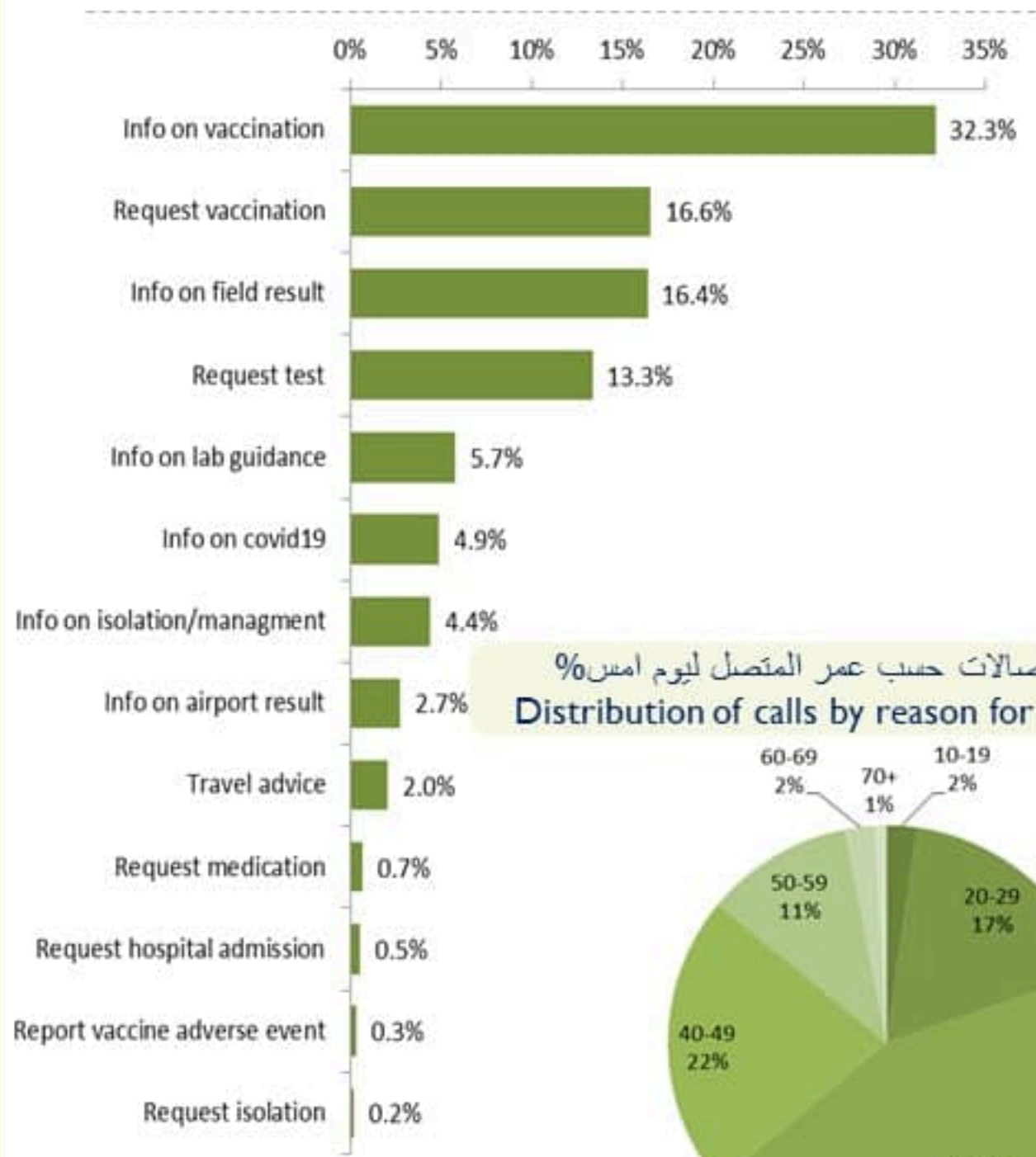




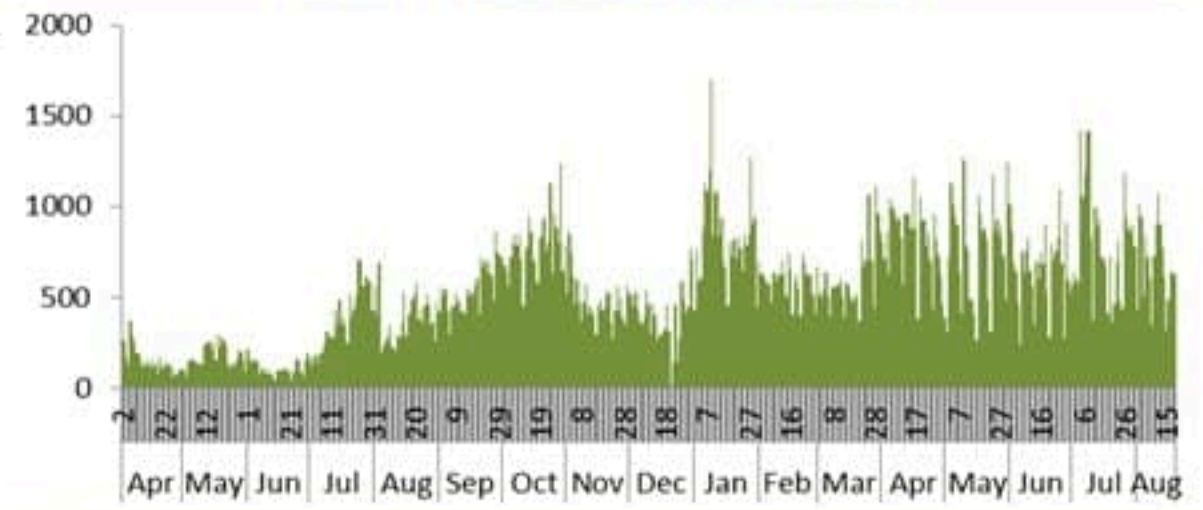
Map of distribution of cumulative number of cases by locality – 20 August 2021



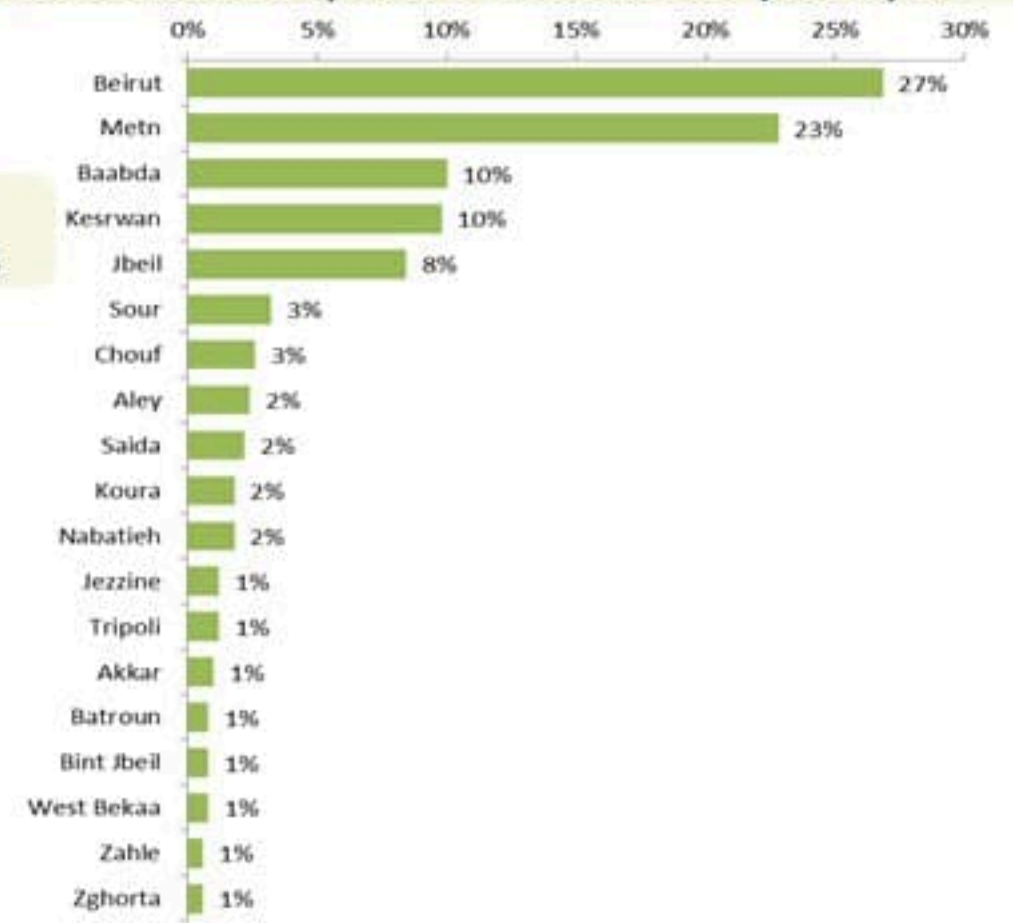
توزيع الاتصالات حسب سبب الاتصال ليوم امس %
Distribution of calls by reason of call for past day %



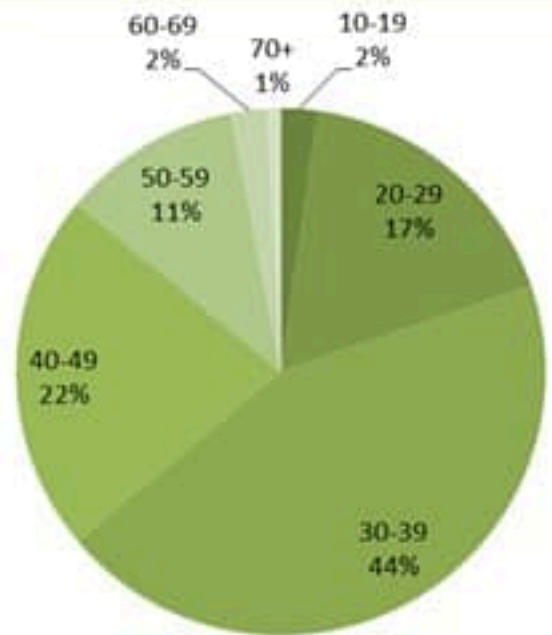
عدد الاتصالات المجاب عليها حسب اليوم
Number of answered calls by day



توزيع الاتصالات حسب قضاء السكن للمتصل ليوم امس %
Distribution of calls by caza of residence for past day %



توزيع الاتصالات حسب عمر المتصل ليوم امس %
Distribution of calls by reason for past day %



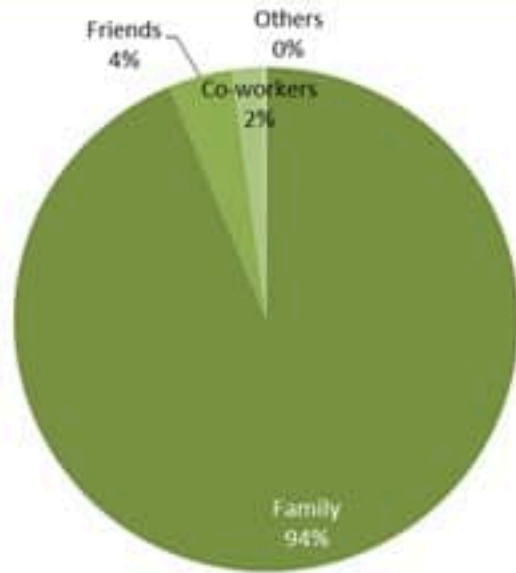


Newly reported and cumulative COVID-19 confirmed cases and deaths, by Mohafaza, as 20 August 2021

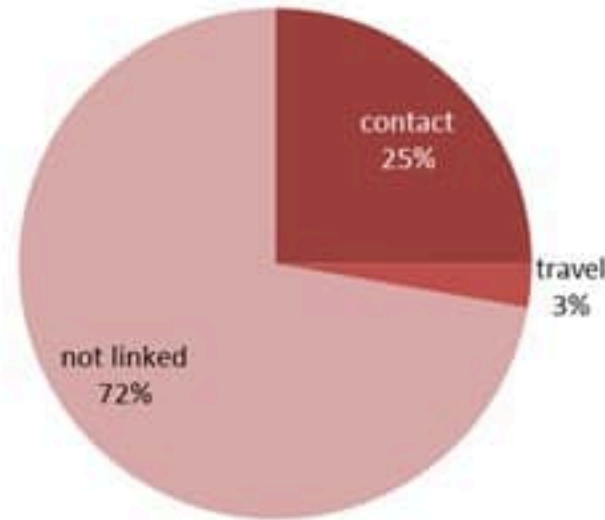
Mohafaza	Cases			Deaths		
	New cases in last 7 days	Change in new cases in last 7 days	Cumulative cases	New deaths in last 7 days	Change in new deaths in last 7 days	Cumulative deaths
Beirut	1463	-21%	54065	10	+11%	784
Mount Lebanon	4712	-18%	247950	16	+23%	3089
North	642	+5%	52498	2	-33%	1103
Akkar	79	+34%	15762	2	0%	375
Beqaa	180	-22%	40326	0	0%	833
Baalbeck Hermel	88	+17%	32372	2	-33%	646
South	1370	-15%	65649	4	-33%	783
Nabatieh	633	-9%	38568	1	0%	391
Lebanon	9598	-16%	589597	37	+6%	8004



توزيع المخالطين حسب المحيط
لليومين السابقين
Distribution of contacts by profile,
past day



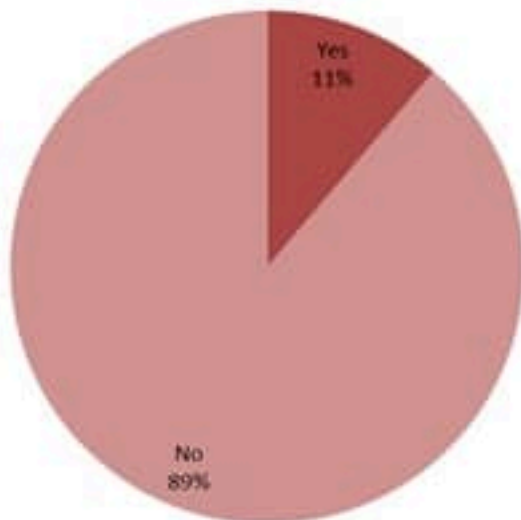
توزيع الحالات حسب مصدر العدوى،
للأيام 7 الأخيرة
Case distribution by source of infection,
past 7 days



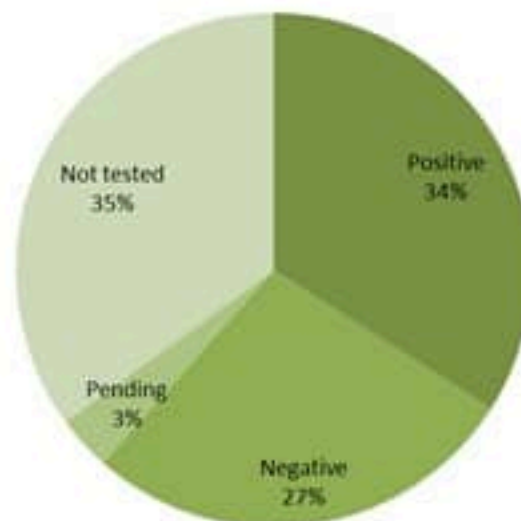
إحصاءات المخالطين الجدد لليومين السابقين
Number of COVID-19 contacts,
past day

2620	عدد الحالات التي تم الاتصال بها Number of cases called
1659	عدد الحالات التي تم الاتصال بها وتقصيها Number of cases called & investigated
3590	عدد المخالطين الجدد Number of new contacts
254	عدد المخالطين مع إحالة الى الفحوصات الميدانية Number of referral to field testing

توزيع المخالطين حسب الوضع وجود عدوى سابقة
لليومين السابقين
Contact distribution by prior infection
(past 3 months), past day



توزيع المخالطين حسب الفحوصات المخبرية الحديثة
لليومين السابقين
Contacts distribution by recent testing
status, past day



توزيع المخالطين حسب الوضع التلقيحي
لليومين السابقين
Contacts distribution by vaccination
status, past day

