

# ترصد عدوى الكوفيد 19 في لبنان

## 20 تموز 2020



### من توصيات وزارة الصحة العامة:

- خلال هذه الفترة الحساسة، الزامية ارتداء الكمامة خلال التجول او الحركة خارج المنزل
- العزل/الحجر المنزلي
- السلوك الفردي الوقائي: أهمية غسل اليدين، آداب السعال، تجنب لمس العينين والانف والفم، تجنب الاقتراب من أي شخص مريض، تجنب الاماكن المزدحمة والتجمعات
- تشكل الظاهرة الحالية بعدم الالتزام بالتدابير الوقائية خطرا في ازدياد احتمال انتشار العدوى بين الناس

العدد التراكمي للحالات المثبتة المحلية في لبنان منذ 21 شباط 2020

2100

عدد الحالات الجديدة المحلية خلال 24 ساعة المنصرمة

28

العدد التراكمي للحالات المثبتة الوافدة في لبنان منذ 21 شباط 2020

802

عدد الحالات الجديدة الوافدة خلال 24 ساعة المنصرمة

18

حالة استشفاء منها 15 في العناية المركزة خلال 24 ساعة المنصرمة

77

عدد الحالات مع شفاء مخبري (نتيجتين سلبيتين متتاليتين) او زمني (مرور اكثر من 30 يوما)

1562

العدد التراكمي للوفيات في لبنان منذ 21 شباط 2020

41

حالة وفاة خلال 24 ساعة المنصرمة

1

عدد الفحوصات المخبرية\* خلال 24 ساعة المنصرمة

3471

النسبة المئوية المنوية للفحوصات الإيجابية خلال 24 ساعة المنصرمة

1.3%

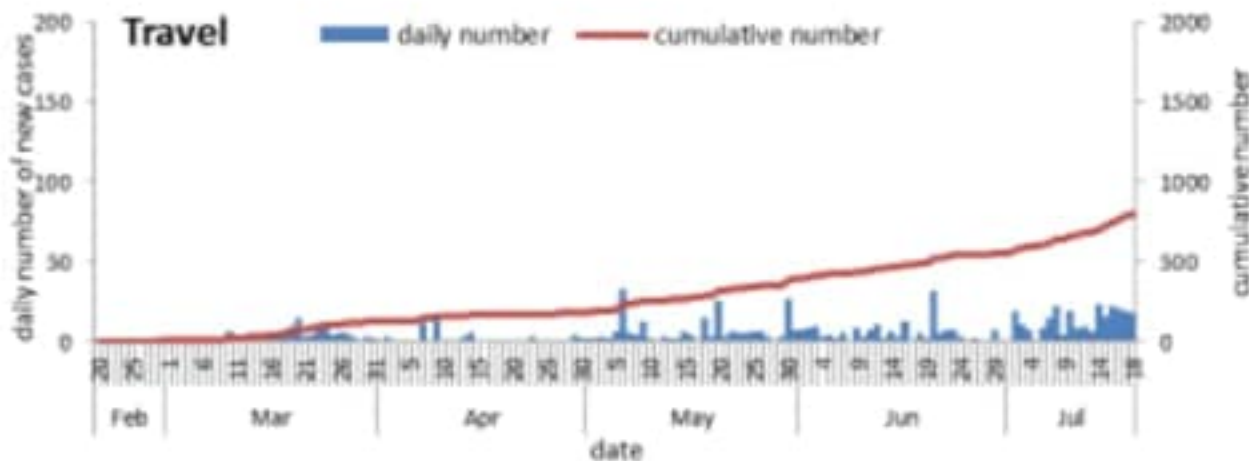
عدد الفحوصات المخبرية خلال 24 ساعة المنصرمة المحلية

1693

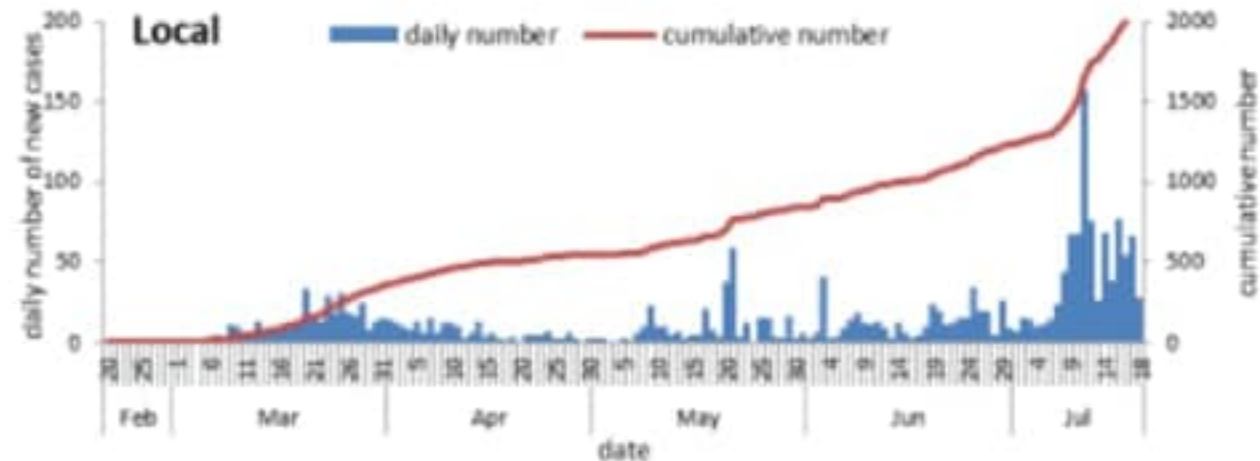
عدد الفحوصات المخبرية خلال 24 ساعة الخاصة بالمطار

1778

توزيع عدد الحالات الوافدة اليومي والتراكمي حسب اليوم



توزيع عدد الحالات المحلية اليومي والتراكمي حسب اليوم







القضاء	العدد التراكمي											
	الحالات	الوفيات	الوافدة	غير الوافدة	الشفاء المخبري	الشفاء الزمني	الشفاء	الحالات	الوفيات	الوافدة	غير الوافدة	يوم امس
بيروت	405	3	132	273	158	108	266	15	0	8	7	
بعيدا	504	3	103	401	76	72	148	13	0	1	12	
المتن	405	9	64	341	132	24	156	2	0	1	1	
الشوف	168	3	22	146	24	120	144	0	0	0	0	
عاليه	217	1	39	178	16	55	71	0	0	0	0	
كسروان	101	4	33	68	70	13	83	1	0	0	1	ميروبا (1)
جبيل	61	3	12	49	47	7	54	1	0	0	1	بجة (1)
طرابلس	90	0	26	64	19	37	56	0	0	0	0	
الكورة	20	0	11	9	11	2	13	0	0	0	0	
زغرتا	83	1	17	66	49	10	59	1	0	0	1	جديدة مجنليا (1)
البترون	26	2	4	22	14	9	23	0	0	0	0	
عكار	95	0	19	76	52	28	80	0	0	0	0	
بشري	74	1	1	73	57	16	73	0	0	0	0	
المنية الضنية	32	2	12	20	14	11	25	0	0	0	0	
زحلة	134	3	8	126	27	80	107	1	0	0	1	شتورة (1)
البقاع الغربي	26	1	4	22	3	11	14	0	0	0	0	
بعلبك	39	0	12	27	12	8	20	0	0	0	0	
الهرمل	4	0	3	1	0	3	3	0	0	0	0	
راشيا	2	0	1	1	1	1	2	0	0	0	0	
صيدا	79	0	66	13	14	36	50	2	0	1	1	الحجة (1)، السككية (1)
صور	153	5	99	54	18	44	62	3	1	1	2	عين بعال (1)، برج الشمالي (1)، طورا (1)
جزين	4	0	1	3	4	0	4	0	0	0	0	
النبطية	41	0	33	8	7	20	27	1	0	0	1	كفر فيلا (1)
بنت جبيل	39	0	30	9	4	10	14	1	0	1	0	دير نطار (1)
مرجعيون	8	0	7	1	3	5	8	0	0	0	0	
حاصبيا	4	0	2	2	0	0	0	0	0	0	0	
قيد التحقق	88	0	41	47	0	0	0	5	0	0	0	
المجموع	2902	41	802	2100	832	730	1562	46	1	18	28	



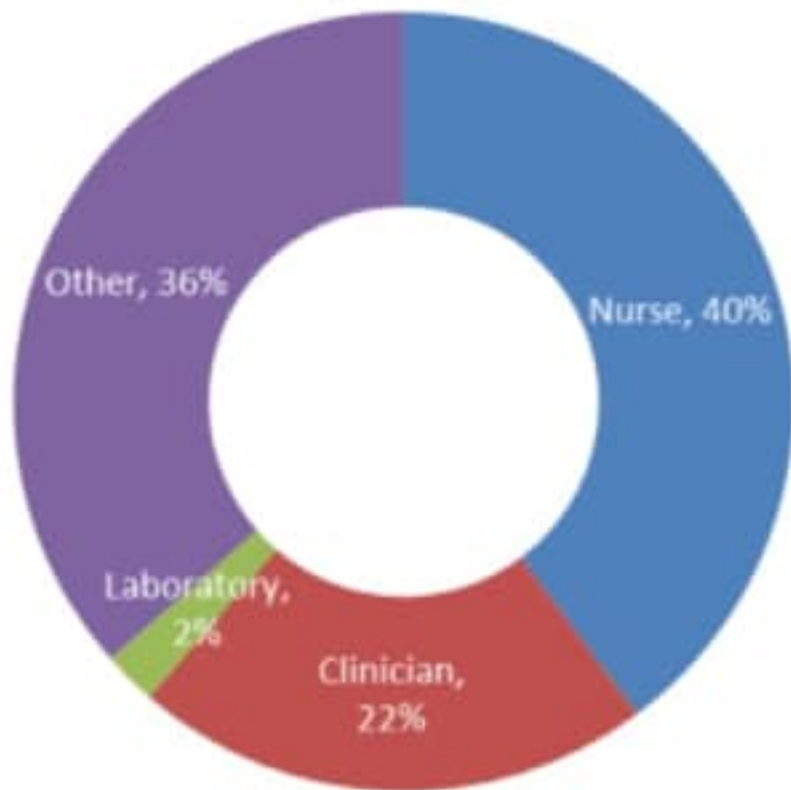
العدد التراكمي لحالات القطاع الصحي منذ  
21 شباط 2020

181

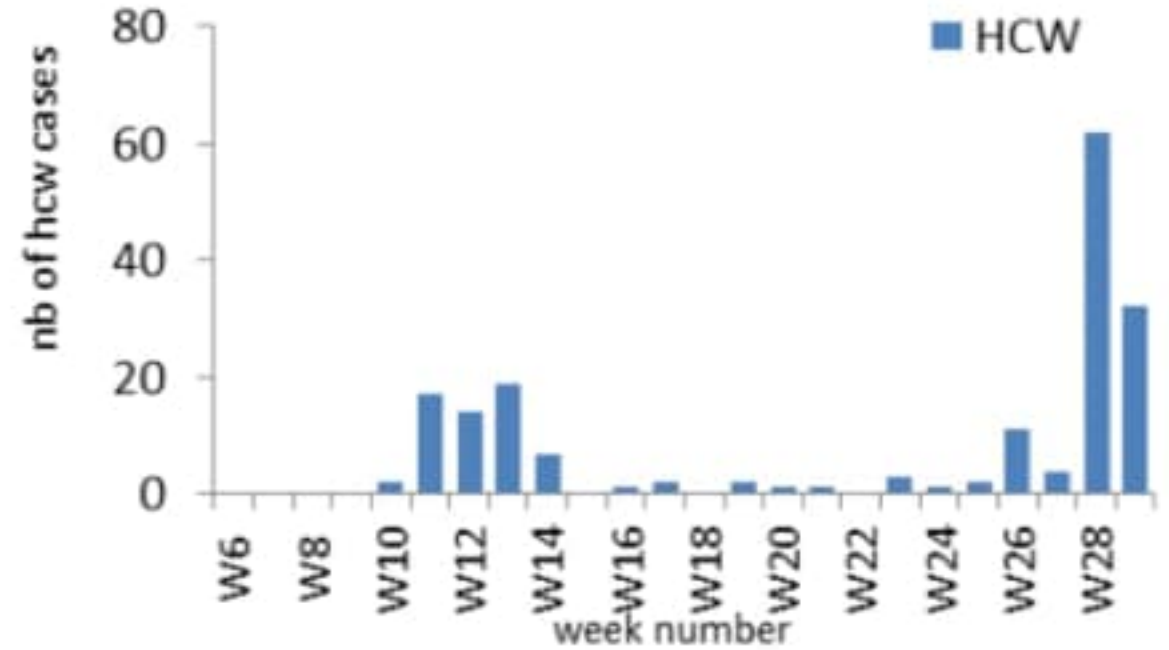
عدد الوفيات في القطاع الصحي خلال 24  
ساعة المنصرمة

1

توزيع حالات القطاع الصحي حسب المهن



عدد الحالات في القطاع الصحي حسب الاسبوع



النسبة المئوية لحالات القطاع الصحي من اجمالي الحالات حسب الاسبوع

