



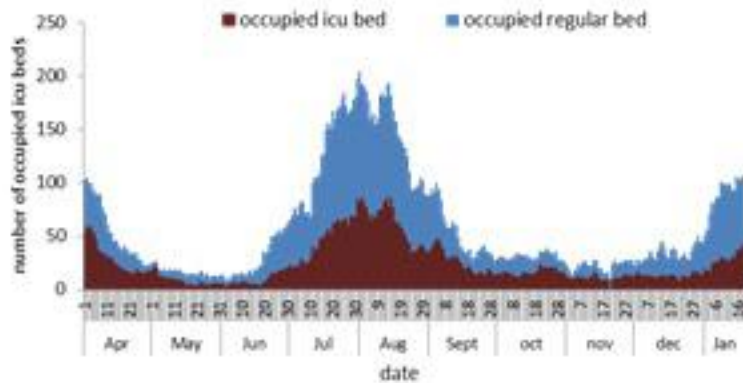
ترصد عدوى الكوفيد 19 في لبنان

20 كانون الثاني 2023

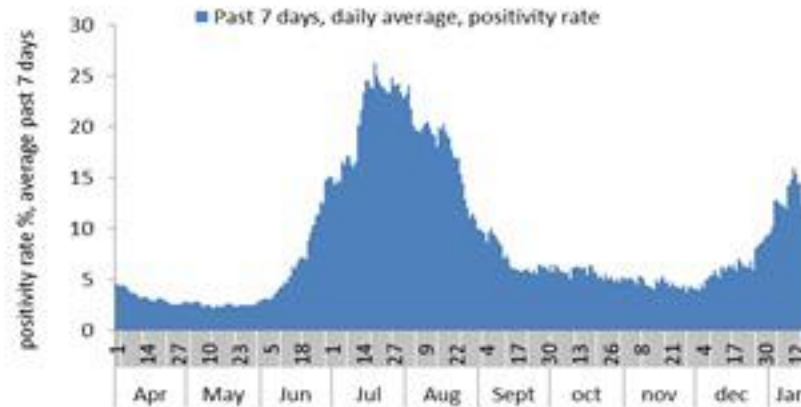
ترصد كوفيد 19

سيتم التركيز على المؤشرات الخاصة بالحالات الشديدة. في الأيام 7 الأخيرة، تم تسجيل 12 حالة وفاة (0.23 لكل مئة الف). وبلغت نسبة استعمال اسرة العناية الفائقة 21% (39 سرير من اصل 182). اما نسبة ايجابية الفحوصات المحلية فقد بلغت 15.1%. ويصنف التفشي المجتمعي على مستوى 3.

عدد الاسرة المستعملة حسب اليوم



نسبة ايجابية الفحوصات (PCR)



عدد الوفيات حسب اليوم



التراكمي	ليوم أمس	الحالات الجديدة
10771	2	الوفيات
1226529	211	الحالات (المعدل اليومي للأيام 7 الاخيرة)
التراكمي	ليوم امس	الخط الساخن
454078	163	اتصالات 1787 (1)
773098	182	1214

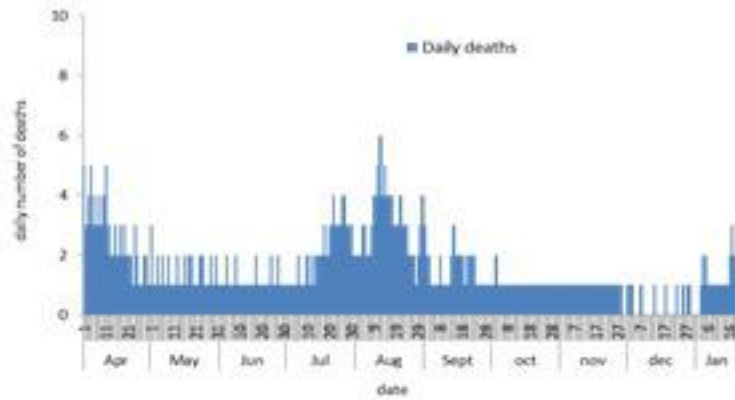
المؤشرات الوبائية	الأيام 7 الاخيرة	الأيام 14 الاخيرة
عدد الوفيات	12	19
نسبة الوفيات لكل 100000	0.23	0.36
نسبة ايجابية الفحوصات (PCR)	15.1%	16.2%
نسبة الحدوث المحلية لكل 100000	28	56
الاستشفاء (حالات جديدة وقديمة)	ليوم امس	نسبة الاستعمال
الاسرة المستعملة	98	23%
اسرة العناية المركزة المستعملة (تفصلياً)	39(5)	21%

20 January 2023

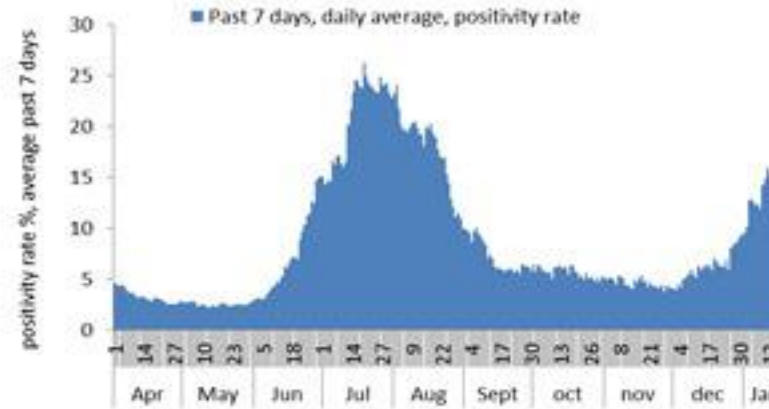
COVID-19 surveillance

The report will focus on severe cases. In past 7 days, 12 deaths were reported (0.23/100000). The ICU COVID-19 occupancy was 21% (39 beds over 182). The PCR positivity rate reached 15.1%. The community transmission is at level 3.

COVID-19 daily deaths



PCR positivity rate



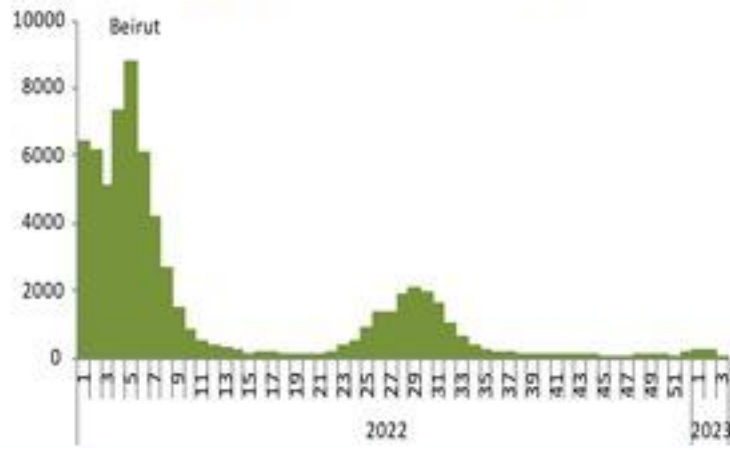
COVID19 hospital daily bed occupancy



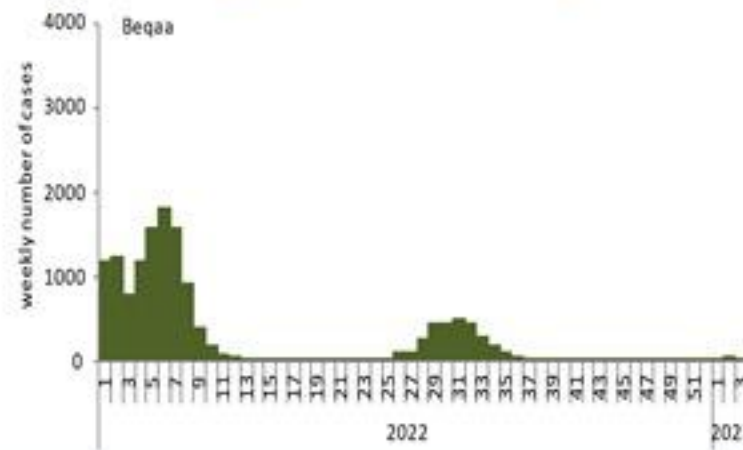
Indicators	Past 7 days	Past 14 days
New deaths	12	19
Mortality rate /100000	0.23	0.36
PCR positivity rate	15.1%	16.2%
Local Incidence rate /100000	28	56
All admissions	Past day	% Occupancy
Occupied beds	98	23%
Occupied ICU beds	39(5)	21%

New events	Past day	Cumulative
Deaths	2	10771
Cases (average past 7 days)	211	1226529
Hot lines	Past day	Cumulative
1787 (1)	163	454078
1214	182	773098

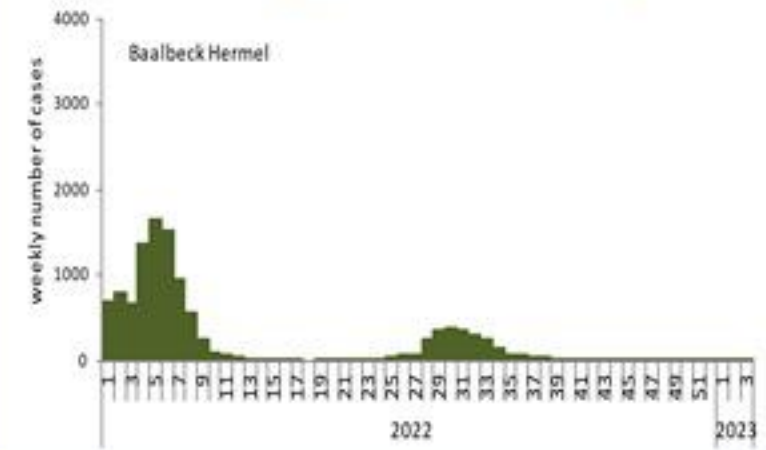
توزيع الحالات حسب الاسبوع في محافظة بيروت



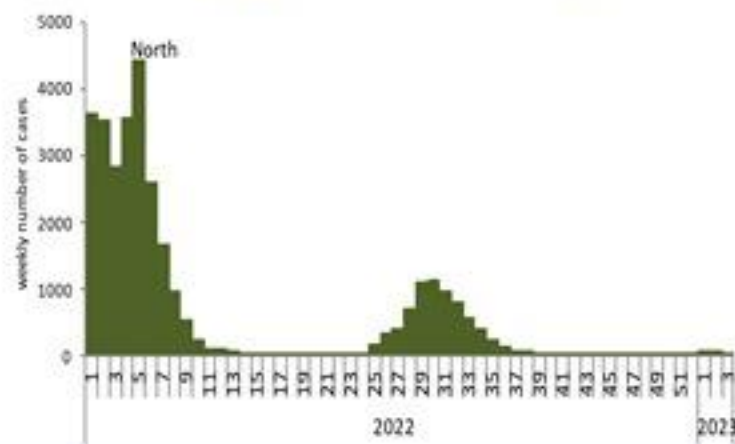
توزيع الحالات حسب الاسبوع في محافظة البقاع



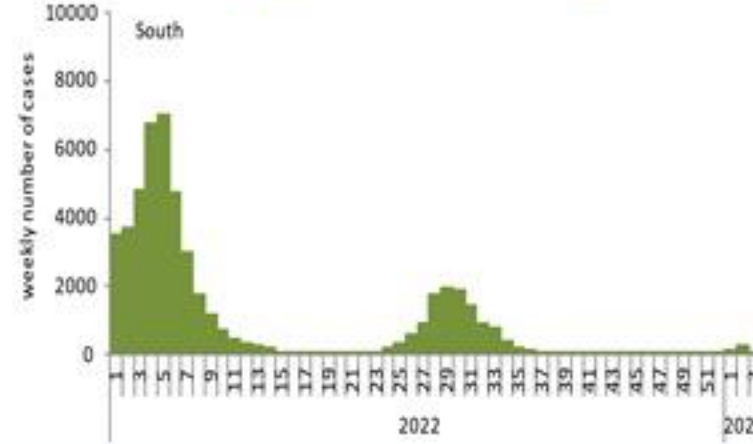
توزيع الحالات حسب الاسبوع في محافظة بعلبك الهرمل



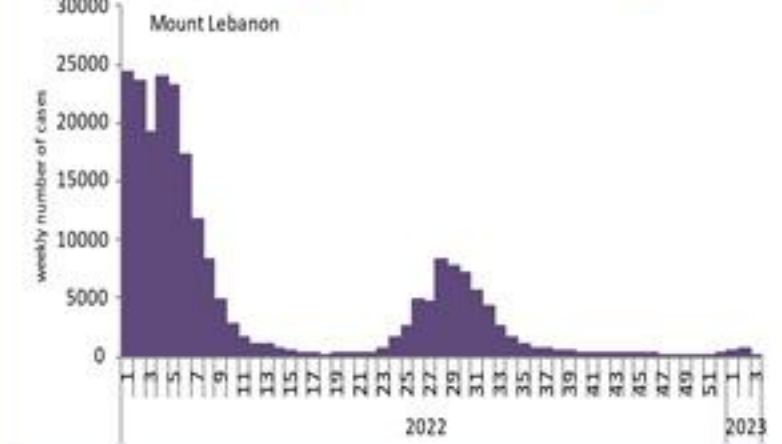
توزيع الحالات حسب الاسبوع في محافظة الشمال



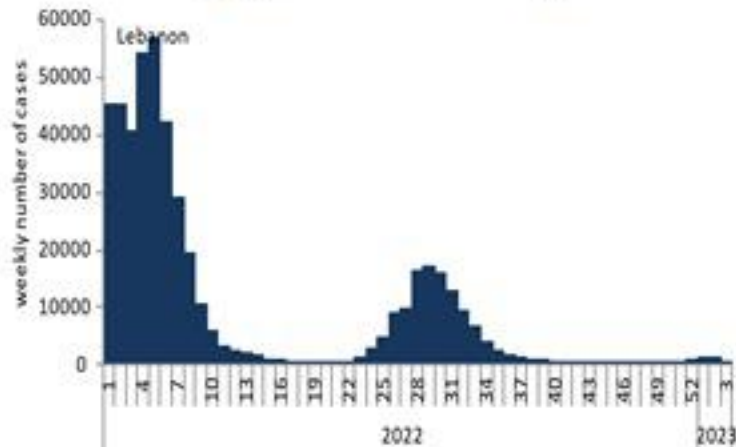
توزيع الحالات حسب الاسبوع في محافظة الجنوب



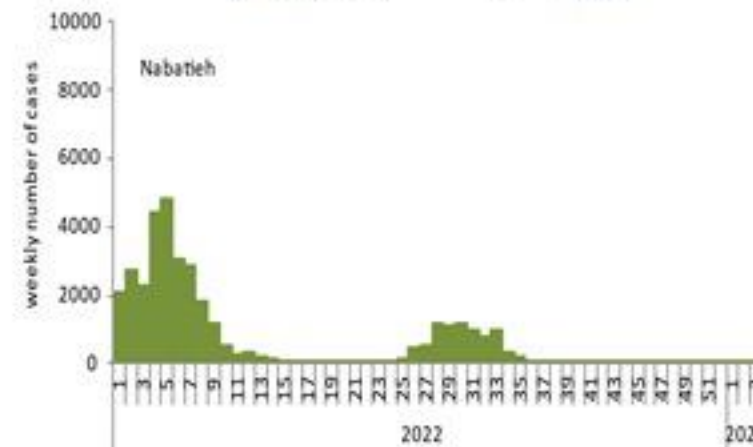
توزيع الحالات حسب الاسبوع في محافظة جبل لبنان



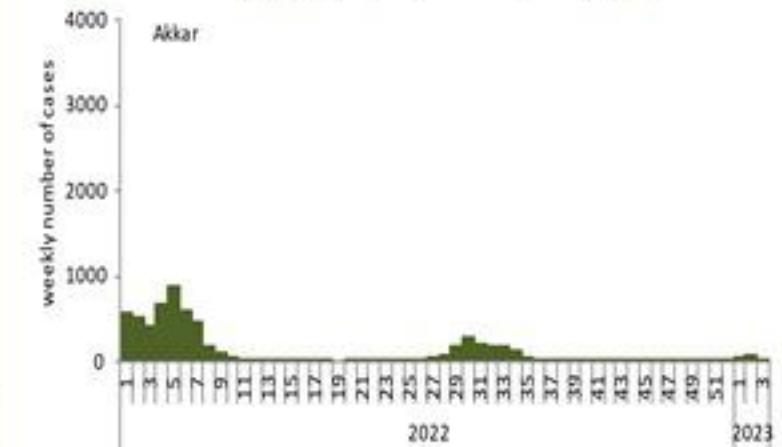
توزيع الحالات حسب الاسبوع في لبنان



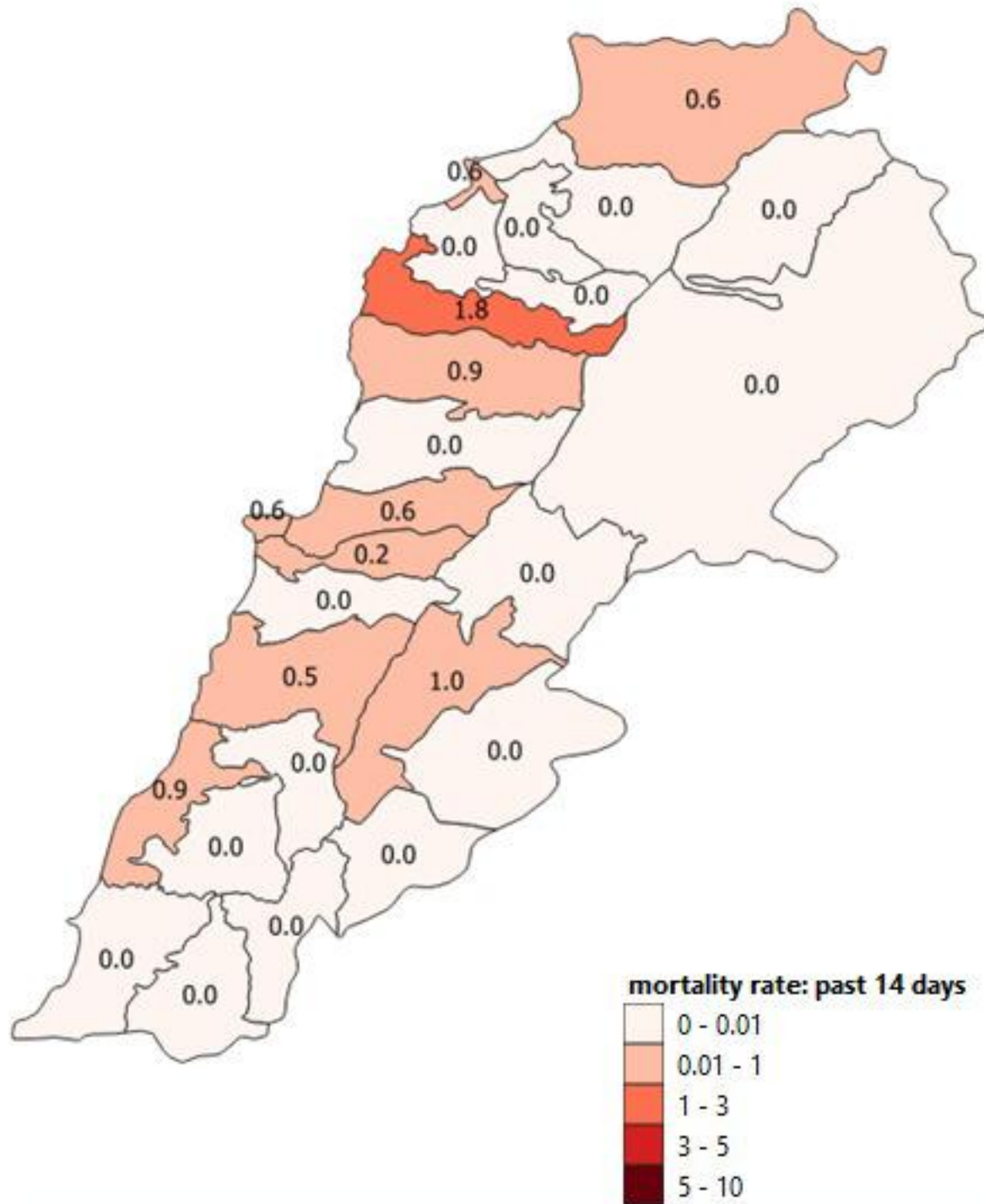
توزيع الحالات حسب الاسبوع في محافظة النبطية



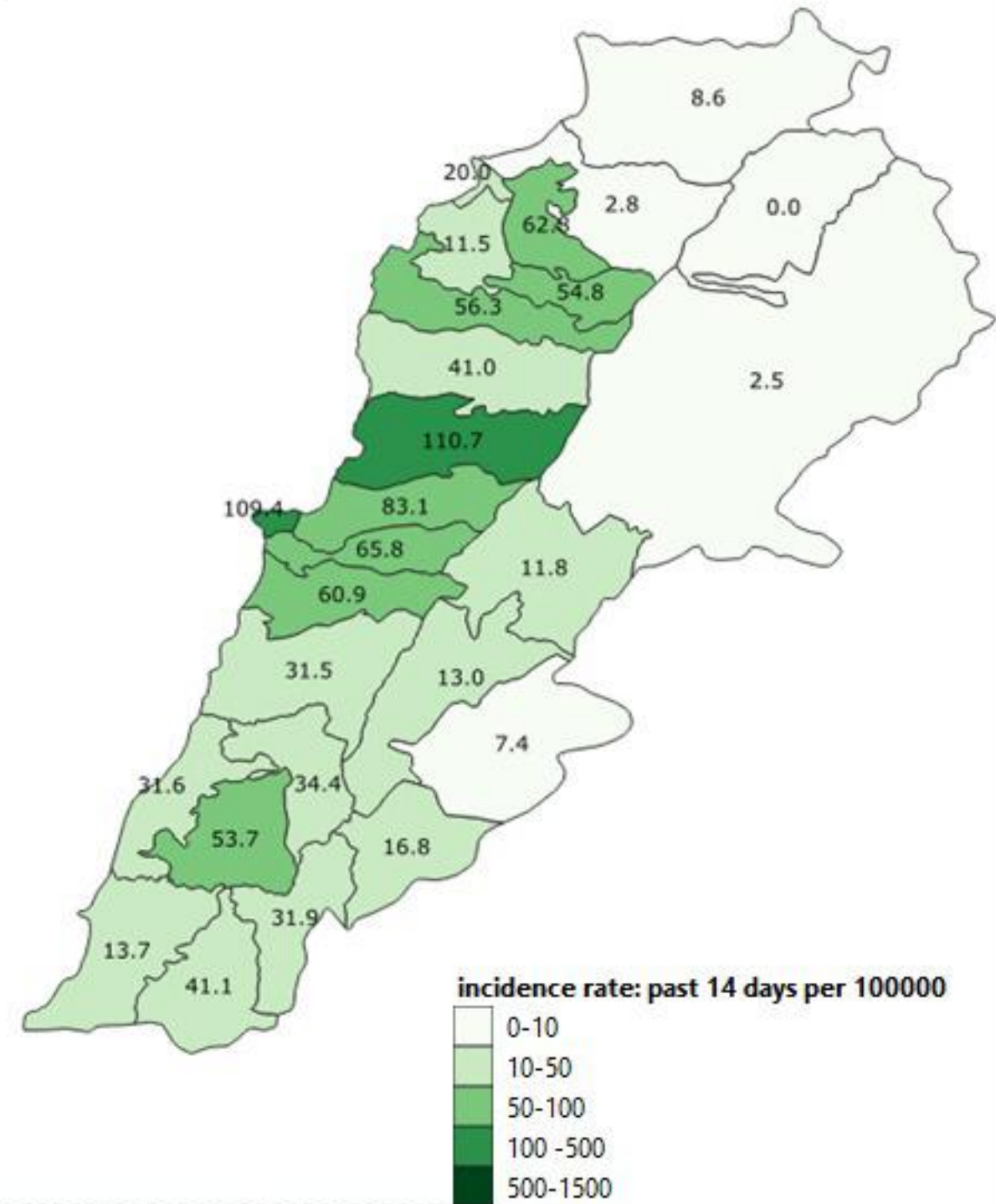
توزيع الحالات حسب الاسبوع في محافظة عكار

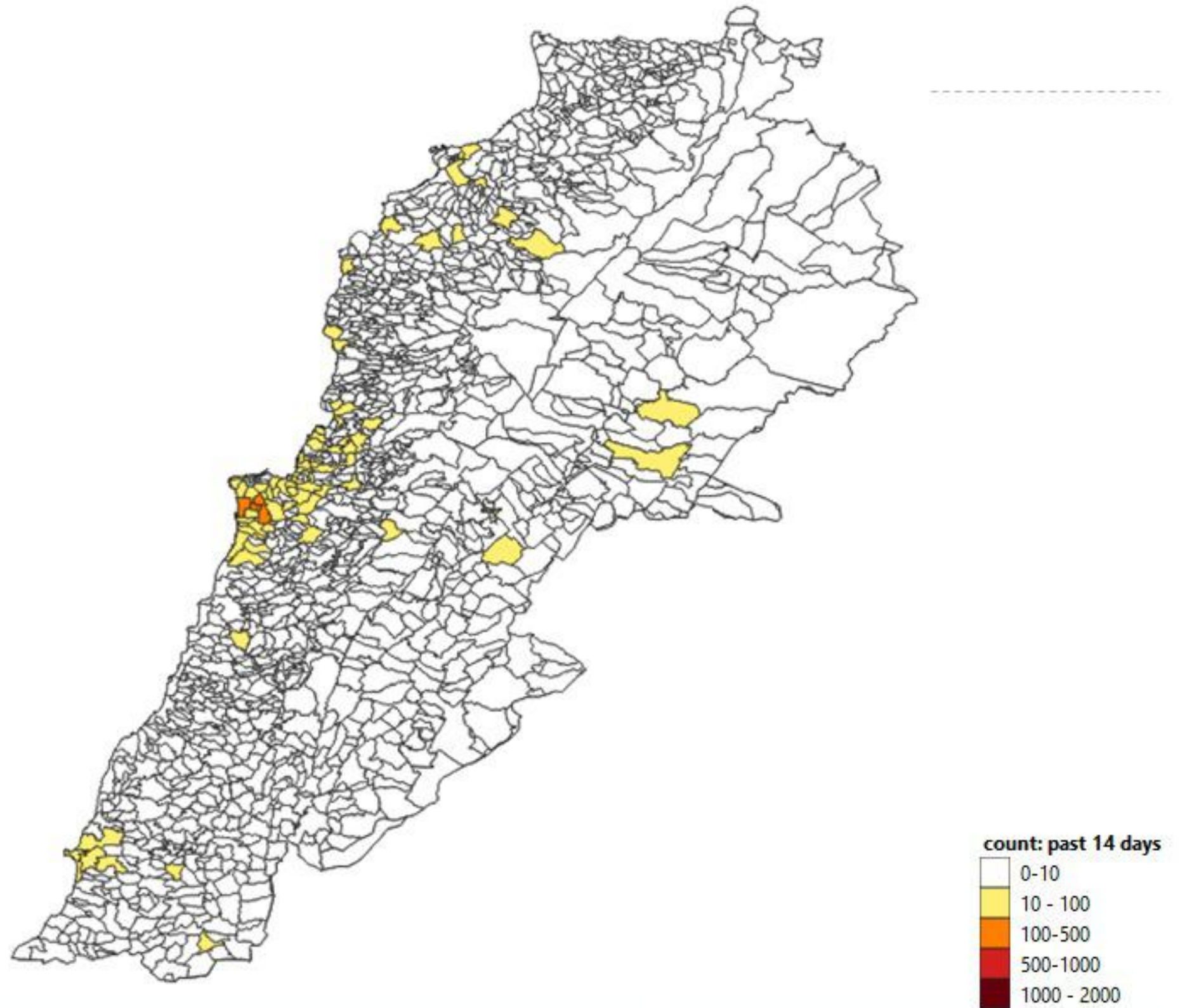


نسب الوفيات لـ 14 الايام الماضية لكل مئة الف نسمة
14-day mortality rate /100000

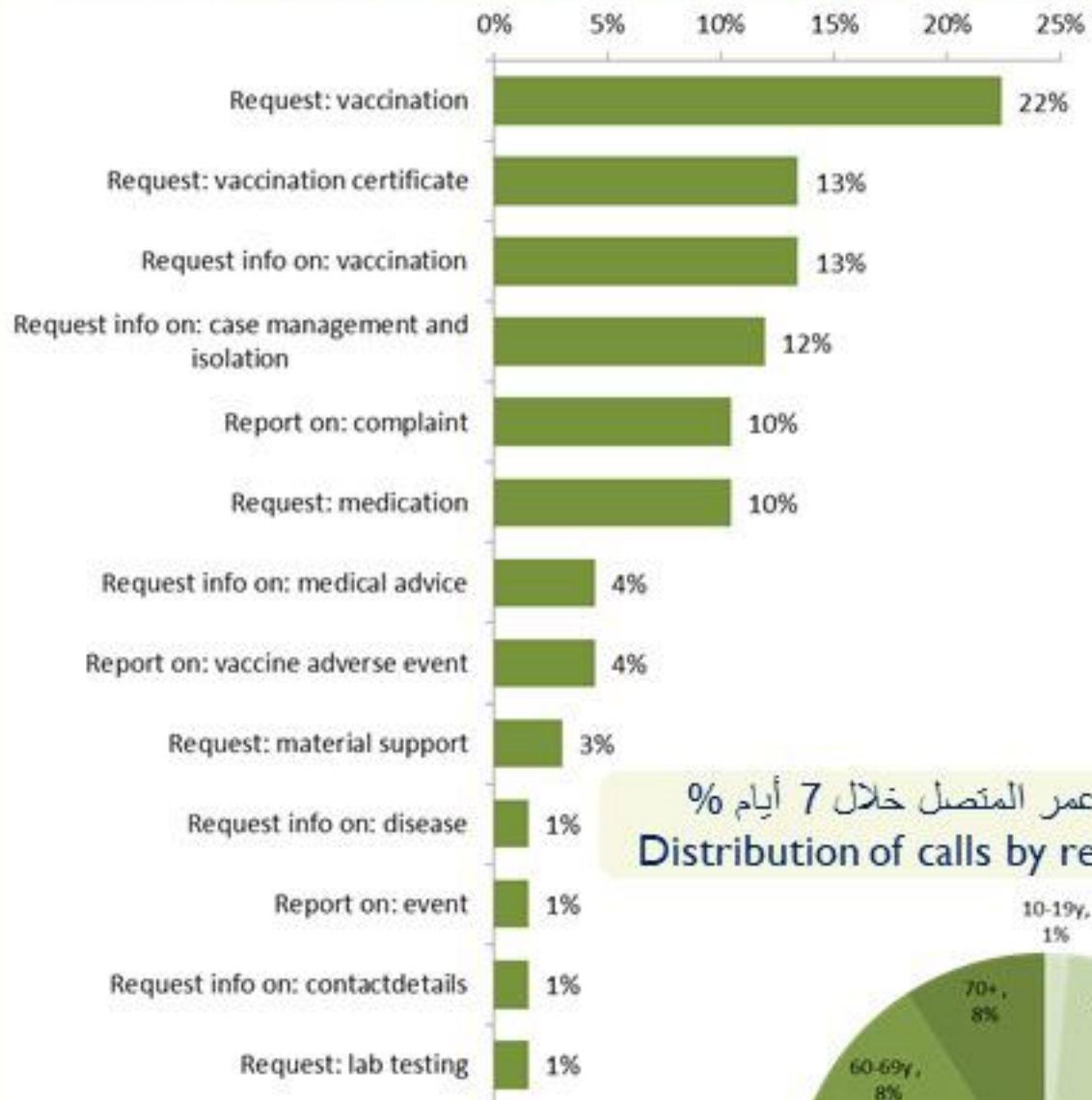


نسب الحدوث لـ 14 الايام الماضية لكل مئة الف نسمة
14-day incidence rate /100000

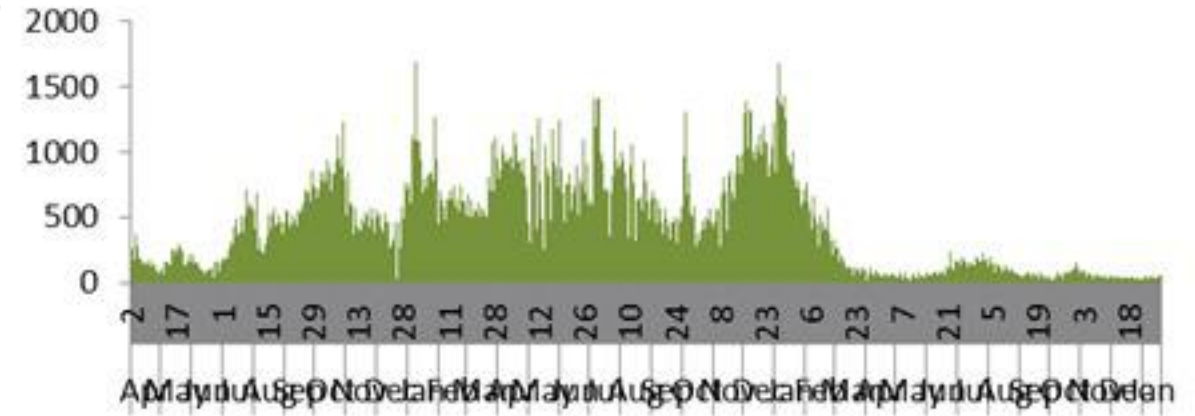




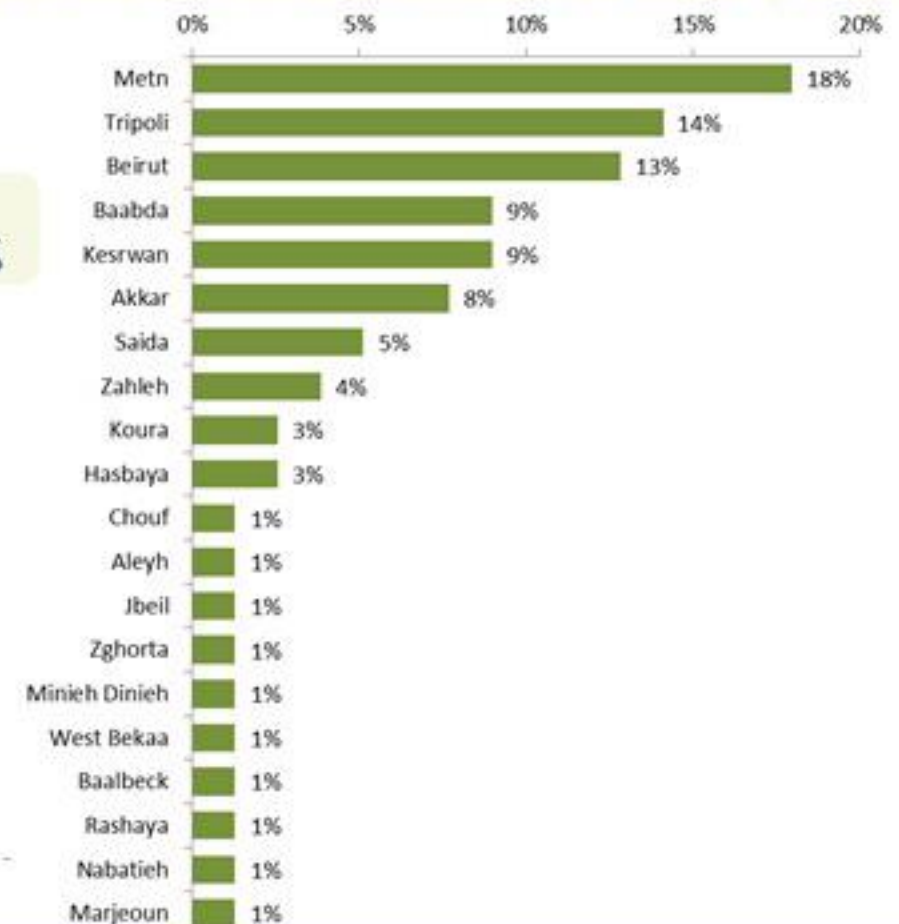
توزيع الاتصالات حسب سبب الاتصال خلال 7 أيام %
Distribution of calls by reason of call for past 7 days %



عدد الاتصالات المجاب عليها حسب اليوم
Number of answered calls by day



توزيع الاتصالات حسب قضاء السكن للمتصل خلال 7 أيام %
Distribution of calls by caza of residence for past 7 days %



توزيع الاتصالات حسب عمر المتصل خلال 7 أيام %
Distribution of calls by reason for past 7 days %

