



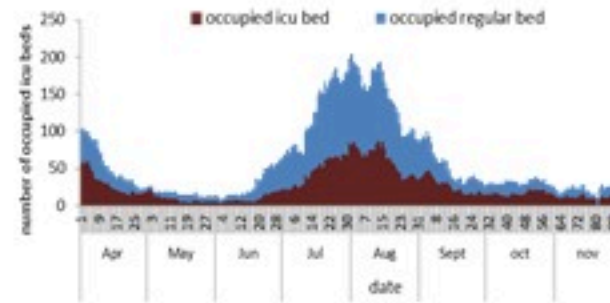
ترصد عدوى الكوفيد 19 في لبنان

02 كانون الاول 2022

ترصد كوفيد 19

سيتم التركيز على المؤشرات الخاصة بالحالات الشديدة. في الأيام 7 الأخيرة، تم تسجيل 5 وفيات (0.11 لكل مئة ألف). وبلغت نسبة استعمال أسرة العناية الفائقة 7% (13 أسرة من أصل 182). أما نسبة إيجابية الفحوصات المحلية فقد بلغت 4.1%. ويصنف التفشي المجتمعي على مستوى 2.

عدد الاسرة المستعملة



عدد الوفيات حسب اليوم

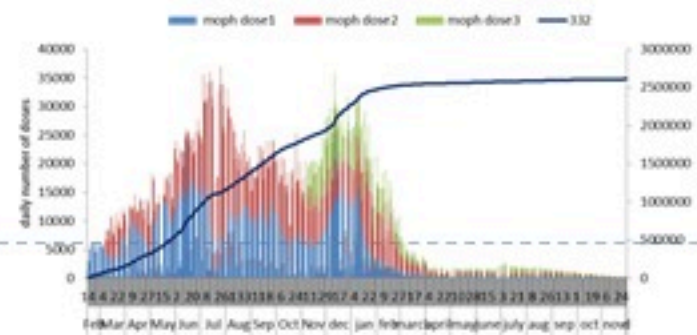


نسبة إيجابية الفحوصات (معدل 7 أيام الاخيرة)



المؤشرات الوبائية	خلال 7 أيام الأخيرة	خلال 14 يوم الأخيرة
عدد الوفيات	5	12
نسبة الوفيات لكل 100000	0.11	0.24
نسبة إيجابية فحص PCR لكل مئة فحص	4.1%	4.4%
نسبة الحدوث المحلية لكل 100000	6	13
نسبة الفحوصات لكل 100000	139	271
الاستشفاء (حالات جديدة و قديمة)	ليوم امس	% نسبة الاستعمال
الاسره المستعملة	22	5%
اسره العناية المركزه المستعملة (تنفس اصطناعي)	13(5)	7%
الحالات الجديدة	ليوم امس	التراكمي
الوفيات	1	10738
الحالات (المعدل اليومي للأيام 7 الاخيره)	47	1220661
الخط الساخن	ليوم امس	التراكمي
اتصالات 1787 (1)	103	448498
	103	770117

عدد الجرعات حسب اليوم



التلقيح ضد الكوفيد
19 نحو مناعة
المجتمع
(المصدر: قاعدة
بيانات Impact)

التلقيح	ليوم امس	التراكمي	التغطية (12y+)
المسجلين	70	3876810	71.1%
الجرعة (1)	63	2739165	50.3%
الجرعة (2)	69	2413241	44.3%
الجرعة (3)	52	659308	27.3%*

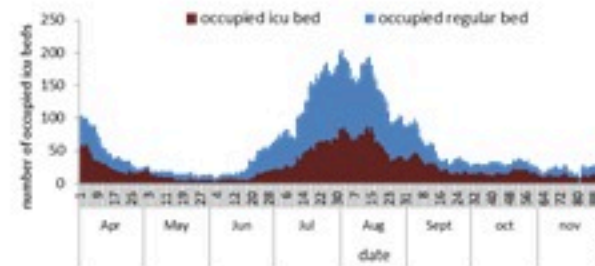
* نسبة من مجموع متلقي الجرعة الثانية

02 December 2022

COVID-19 surveillance

The report will focus in severe cases. In past 7 days, 5 deaths (0.11/100000). The ICU COVID-19 occupancy was 7% (13 beds over 182). The PCR local positivity rate was 4.1%. The community transmission is at level 2.

COVID-19 hospital daily bed occupancy



	Past 7 days	Past 14 days
New deaths	5	12
Mortality rate /100000	0.11	0.24
PCR positivity rate %	4.1%	4.4%
Local Incidence rate /100000	6	13
Testing rate /100000	139	271
All admissions	Past day	% Occupancy
Occupied beds	22	5%
Occupied ICU beds	13(5)	7%
New	Past day	Cumulative
Deaths	1	10738
Cases (average past 7 days)	47	1220661
Hot line	Past day	Cumulative
1787 (1)	103	448498
1214	103	770117

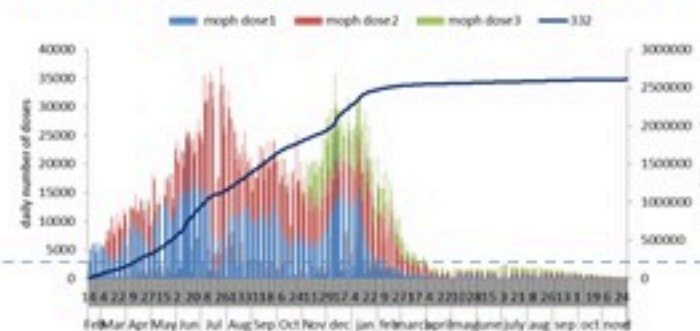
COVID-19 PCR positivity rate



COVID-19 daily deaths



Number of doses: daily and cumulative



COVID-19 Vaccination (source: Impact database)

	Past day	Cumulative	Coverage (12y+)
Registered	70	3876810	71.1%
1 st dose	63	2739165	50.3%
2 nd dose	69	2413241	44.3%
3 rd dose	52	659308	27.3%*

* Percentage over recipients of 2nd dose