



1214

للقاح



1787

للكوفيد

ترصد عدوى الكوفيد 19 في لبنان

12 حزيران 2021

نحو مناعة المجتمع

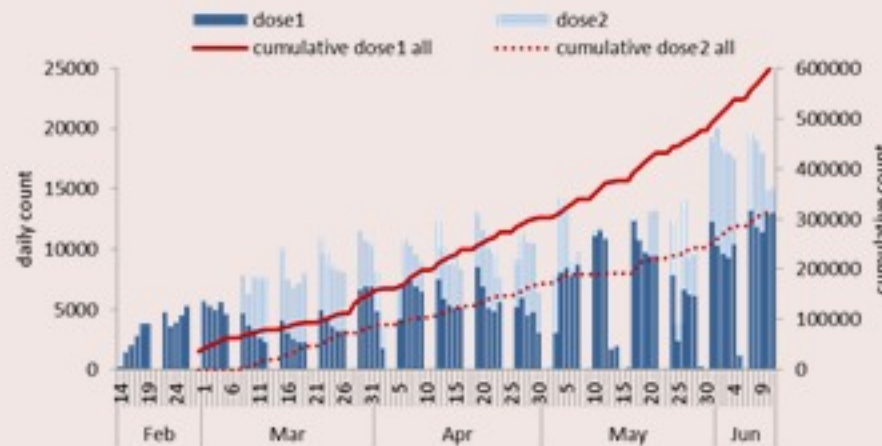


التلقيح ضد الكوفيد 19 (المصدر: قاعدة بيانات Impact)

التلقيح	ليوم امس	التراكمي	التغطية (عنى عدد السكان)
المسجلين	8773	*1656893	24.3%
الجرعة الاولى	13651	610779	12.8%
الجرعة الثانية	2992	316196	6.6%

* مع تحديث قاعدة البيانات

العدد اليومي والتراكمي للملقحين



ما تنسى تسجل لنيل اللقاح!

COVAX.MOPH.GOV.LB

مستوى (2) من التفشي المجتمعي

الحالات	ليوم امس	التراكمي
عدد الحالات المصابة	148	542523
عدد الحالات المحلية	134	536823
عدد الحالات الوافده	14	5700
عدد حالات الوفاة	4	7794
عدد حالات القطاع الصحي	0	2709
عدد الحالات المكرره	7	-
عدد حالات الشفاء	-	527174
الخطوط الساخنة		
اتصالات (1)	648	226486
اتصالات	2716	205574
الفحوصات والاستشفاء		
عدد الفحوصات	14529	
حالة استشفاء	126	
حالة في العناية المركزه	71	
حالة مع تنفس اصطناعي	22	
المؤشرات الوبائية		
عدد الحالات النشطة	2391	خلال 14 يوم الأخيره
نسبة الحدوث المحليه لكل 100000	45	
نسبة الوفيات لكل 10000	1	
نسبة الفحوصات المحليه لكل 100000	2405	
إيجابية فحص PCR لكل مئة فحص	1.6%	



COVID-19 Vaccination

(source: Impact database)

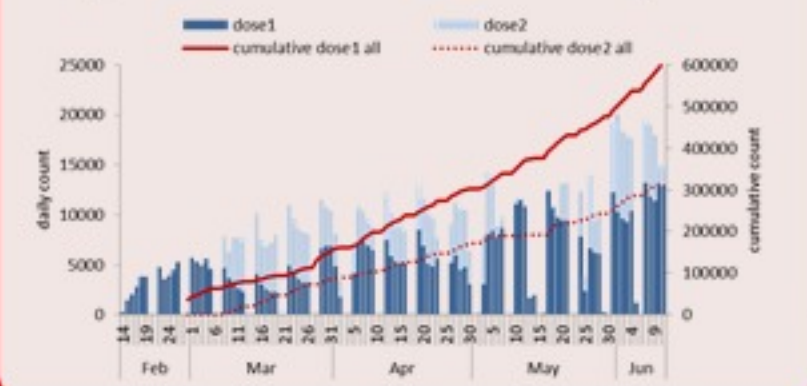
	Past day	Cumulative	Coverage (over population)
Registration	8773	*1656893	24.3%
1 st dose	13651	610779	12.8%
2 nd dose	2992	316196	6.6%

* Updated database



Vaccination coverage among 18+ years for 1st dose = 12.8%

Daily & cumulative for 1st dose by brand



Testing	Past day
All tests	14529
Local PCR tests	9288
Airport PCR tests	5029
Border PCR tests	-
Antigen tests	212
Positive by PCR	145
Positive by Antigen test	3

Indicators	Past 14 days
Local testing rate / 100000	2405
Local positivity PCR test	1.6%

ICU bed occupancy per day



Hospital admission	Past day
Occupied hospital beds	126
Occupied ICU beds	71
Mechanical ventilation	22

Cases	Past Day	Cumulative
Confirmed cases	148	542523
Confirmed local cases	134	536823
Confirmed imported	14	5700
Deaths	4	7794
Cases in healthcare	0	2709
Duplicate cases	7	-
Remission	-	527174

Indicators	Past 14 days
Active cases	2391
Local incidence rate /100000	45
Mortality rate /100000	1

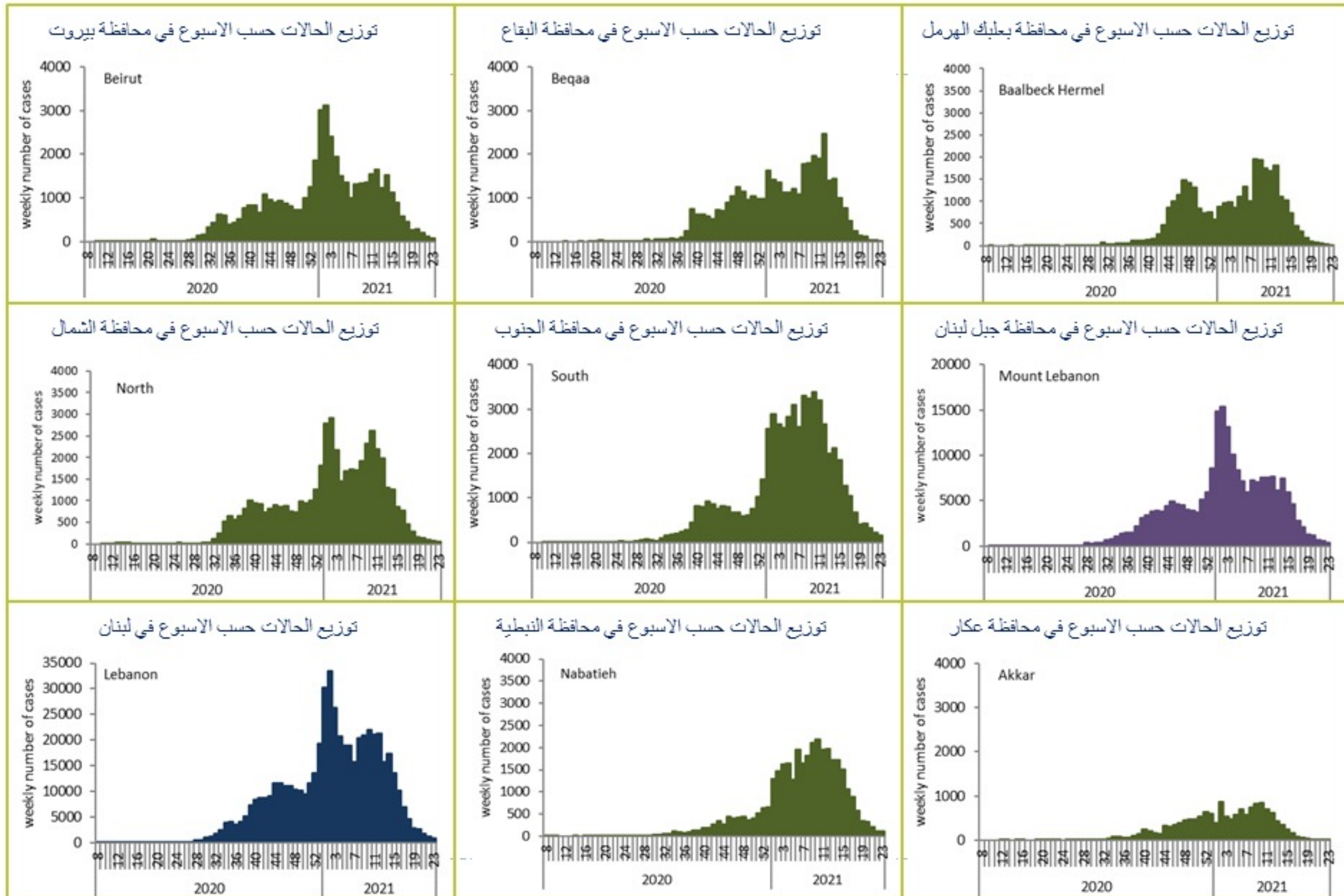
Deaths and mortality rate per day



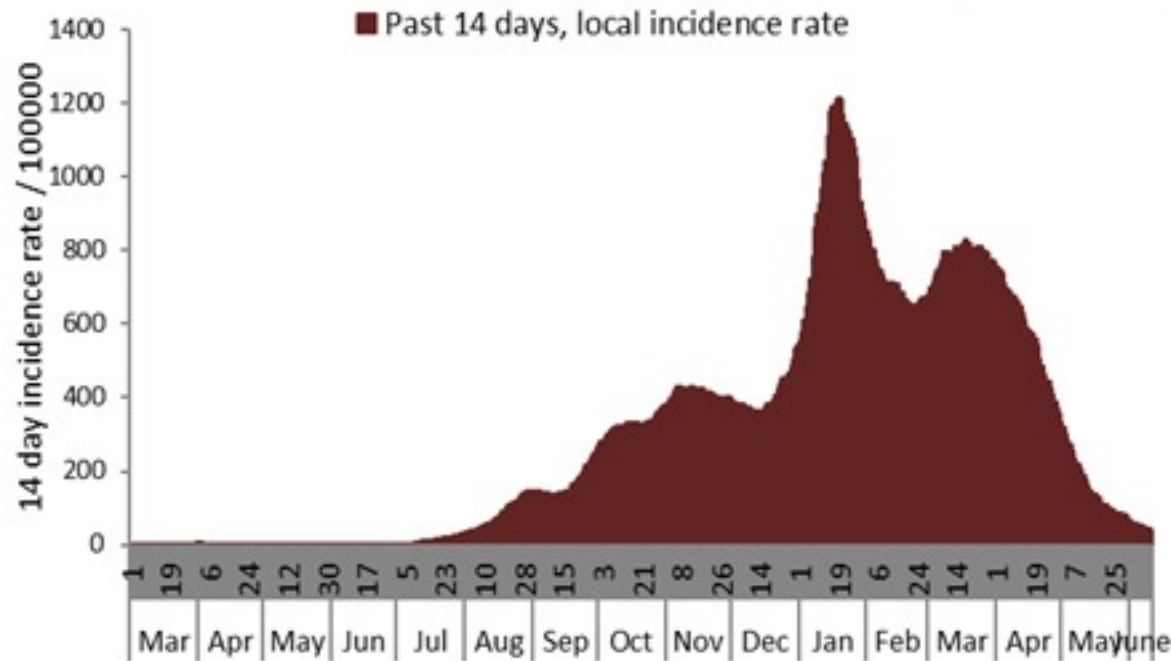
Call centers	Past day	Cumulative
Answered 1787 (1)	648	226486
Answered 1214	2716	205574



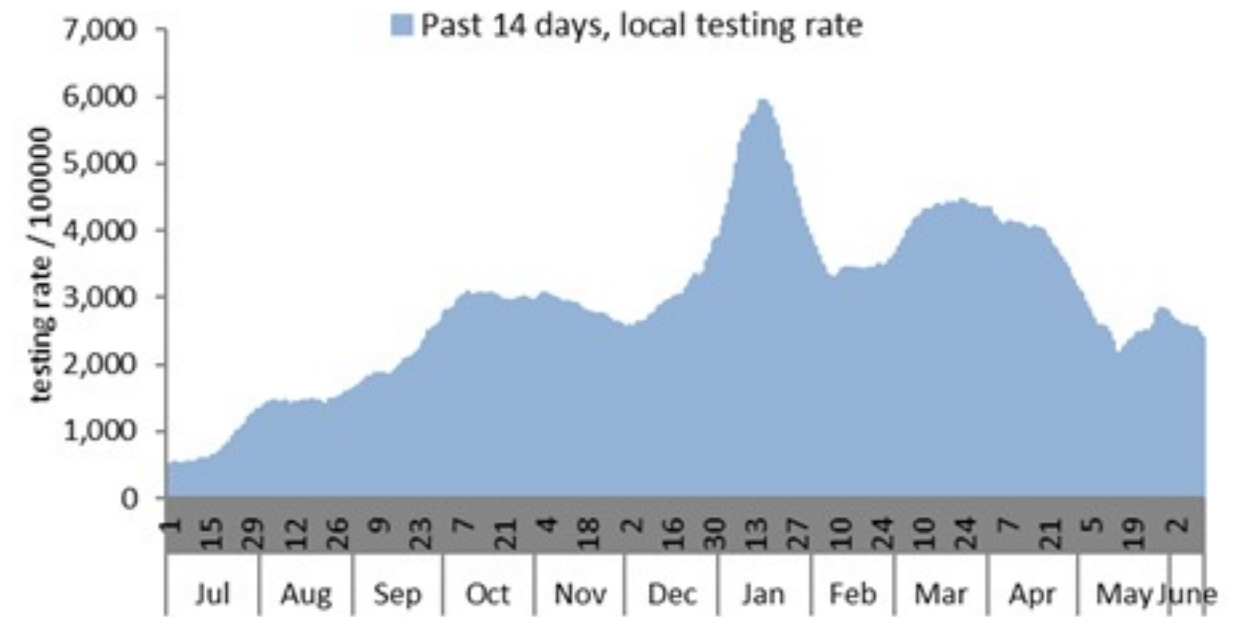
Caza	نسبة الوفيات / Mortality rate		نسبة الحدوث / Incidence rate		Past day / يوم امس				Cumulative / التراكمي							القضاء
	14 لايام / الأخيره / Past 14 days	التراكمي / Cumulative	14 لايام / الأخيره / Past 14 days	التراكمي / Cumulative	غير الوافده / Local	الوافده / Travel	الوفيات / Deaths	الحالات / Cases	الشفاء / Remission	الشفاء الزمني / Time remission	الشفاء المخبري / Lab- remission	غير الوافده / Local /	الوافده / Travel	الوفيات / Deaths	الحالات / Cases	
	/100000	/100000	/100000	/100000												
Beirut	1	152	53	9621	10	1	1	11	45,217	45,055	162	45,899	872	738	46,771	بيروت
Baabda	2	146	53	11655	21	0	0	21	74,607	74,528	79	76,196	499	958	76,695	بعبدا
Metn	2	133	40	9267	25	0	0	25	57,291	57,157	134	58,540	358	846	58,898	المتن
Chouf	2	146	34	10502	5	1	0	6	21,439	21,415	24	21,896	125	306	22,021	الشوف
Aleyh	4	203	88	17589	9	1	0	10	30,028	30,006	22	30,650	278	357	30,928	عاليه
Kesrwan	2	185	37	11348	4	1	0	5	23,723	23,652	71	24,251	153	397	24,404	كسروان
Jbeil	0	130	92	11114	7	0	0	7	11,842	11,794	48	12,138	50	143	12,188	جبيل
Tripoli	2	166	11	6054	0	0	0	0	19,898	19,878	20	20,377	206	563	20,583	طرابلس
Koura	0	143	37	9484	1	0	0	1	6,897	6,886	11	7,034	57	107	7,091	الكوره
Zghorta	0	183	16	12100	1	0	0	1	9,069	9,015	54	9,203	53	140	9,256	زهرتا
Batroun	0	131	136	8427	3	0	0	3	4,428	4,414	14	4,621	16	72	4,637	البترون
Akkar	0	118	9	4947	3	0	0	3	15,049	14,996	53	15,439	68	371	15,507	عكار
Becharreh	0	119	8	5689	0	0	0	0	1,446	1,389	57	1,482	2	31	1,484	بشري
Minieh Danieh	0	82	5	3240	0	0	0	0	6,731	6,715	16	6,906	49	175	6,955	المنية الضبية
Zahleh	1	269	20	12597	2	0	0	2	26,895	26,867	28	27,506	154	590	27,660	زحلة
West Bekaa	0	171	16	8460	0	0	0	0	8,248	8,245	3	8,434	51	172	8,485	البقاع الغربي
Baalbeck	2	189	19	10017	2	0	0	2	27,837	27,825	12	28,445	112	538	28,557	بعلبك
Hermel	0	153	8	5207	0	0	0	0	3,283	3,283		3,378	16	100	3,394	الهرمل
Rashaya	7	161	25	8238	0	0	0	0	3,206	3,205	1	3,318	13	65	3,331	راشيا
Saida	2	118	64	8545	7	0	0	7	26,833	26,819	14	27,620	248	385	27,868	صيدا
Sour	1	95	60	8235	6	2	1	8	27,400	27,381	19	27,993	322	325	28,315	صور
Jezzine	0	103	34	9281	0	1	0	1	2,901	2,897	4	2,958	9	33	2,967	جزين
Nabatieh	1	122	98	14682	15	0	1	15	20,077	20,069	8	20,604	158	172	20,762	النبطية
Bint Jbeil	1	129	101	10061	7	0	1	7	7,693	7,689	4	7,993	87	104	8,080	بنت جبيل
Marjeoun	2	96	56	7419	1	0	0	1	4,439	4,436	3	4,620	33	60	4,653	مرجعيون
Hasbaya	0	155	3	8352	0	0	0	0	2,434	2,434		2,415	70	46	2,485	حاصبيا
Unspecified					5	7	0	12	38,263	38,261	2	36,907	1,641	0	38,548	قيد التحق
Lebanon	1	147	45	10203	134	14	4	148	527174	526311	863	536823	5700	7794	542523	لبنان



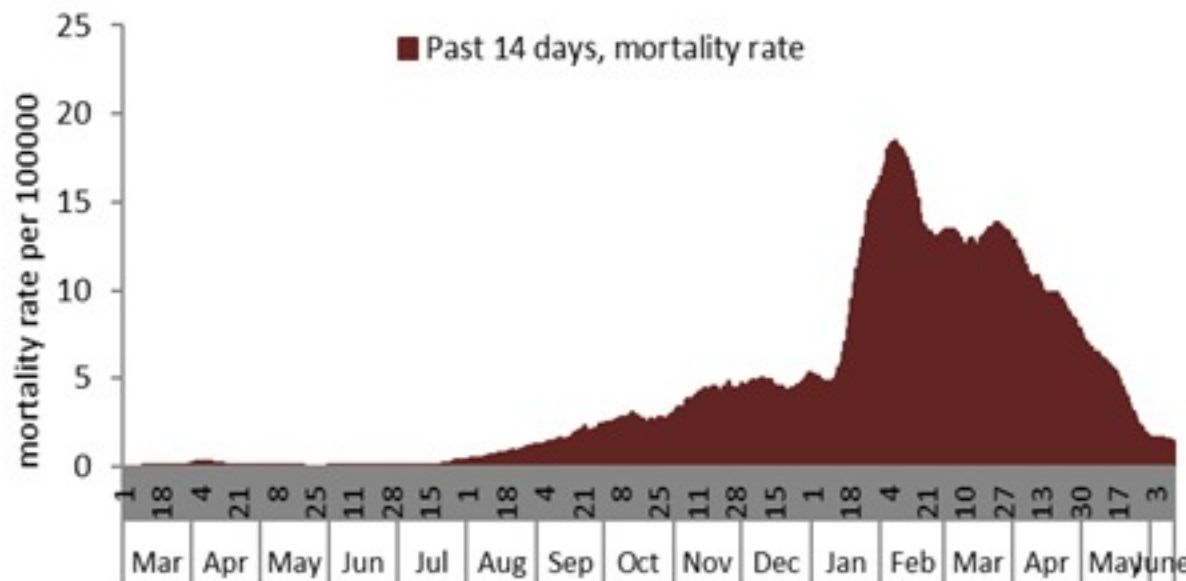
نسبة الحالات الجديدة لكل مئة الف نسمة خلال 14 يوم السابقة
Incidence rate for the 14 days (/100000)



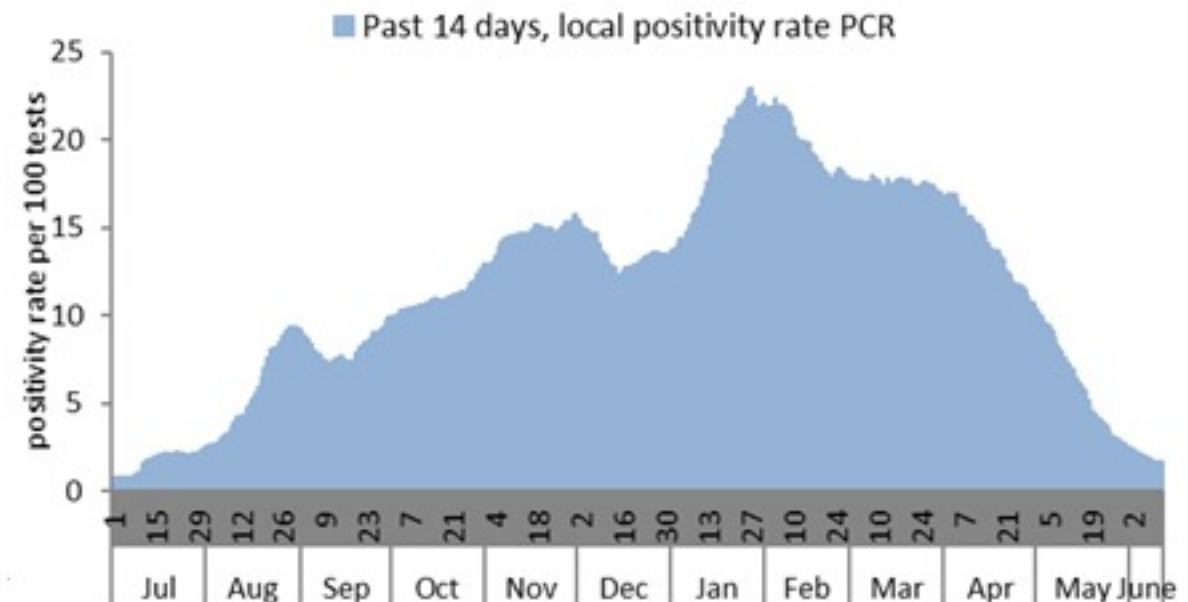
نسبة الفحوصات المحلية لكل مئة الف نسمة خلال 14 يوم السابقة
Testing rate for the past 14 days (/100000)



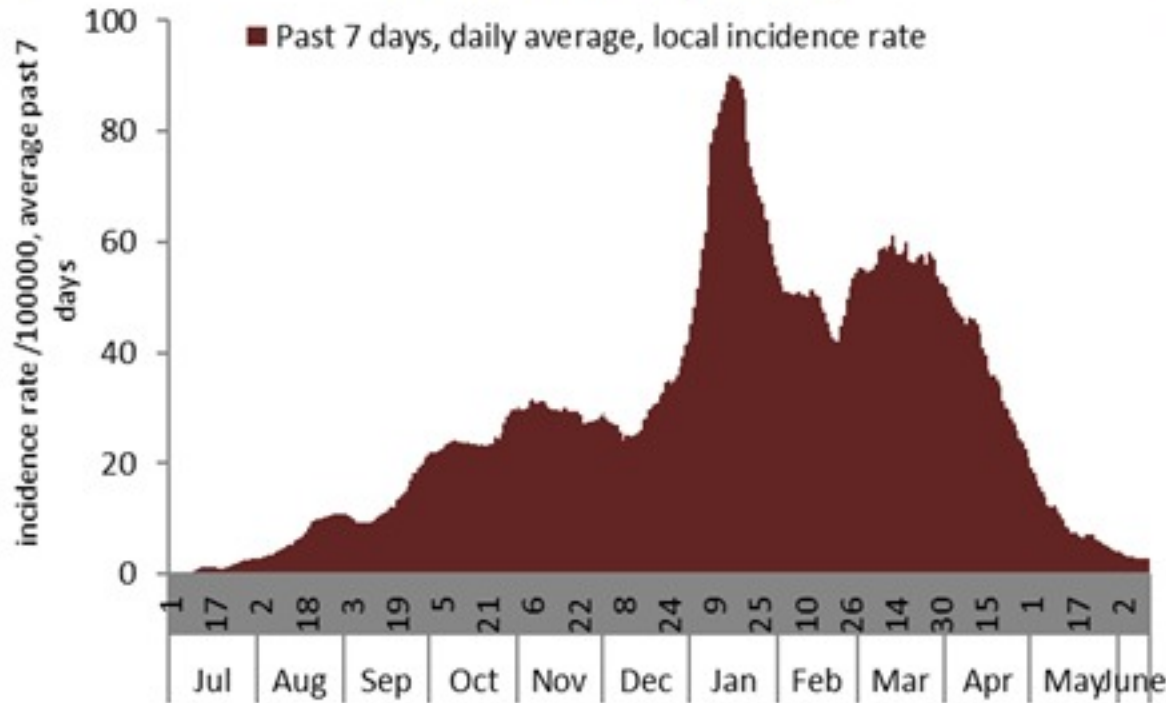
نسبة الوفيات لكل مئة الف نسمة خلال 14 يوم السابقة
Mortality rate for the past 14 days (/100000)



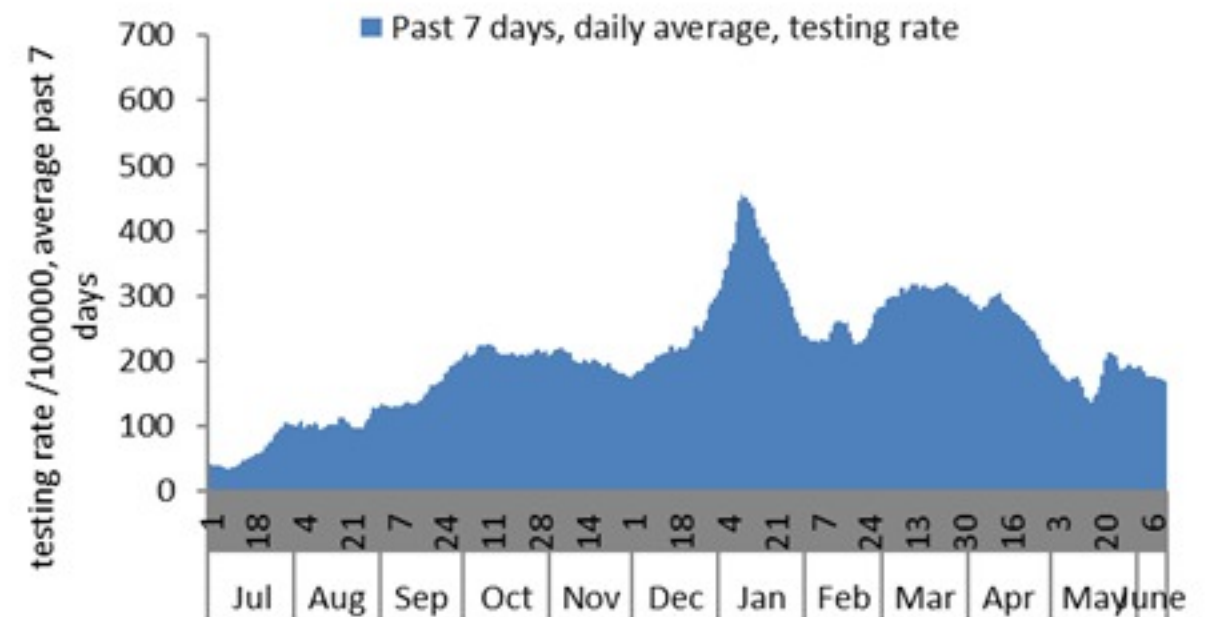
النسبة المئوية للفحوصات المحلية الإيجابية خلال 14 يوم السابقة
Positivity rate for the past 14 days (%)



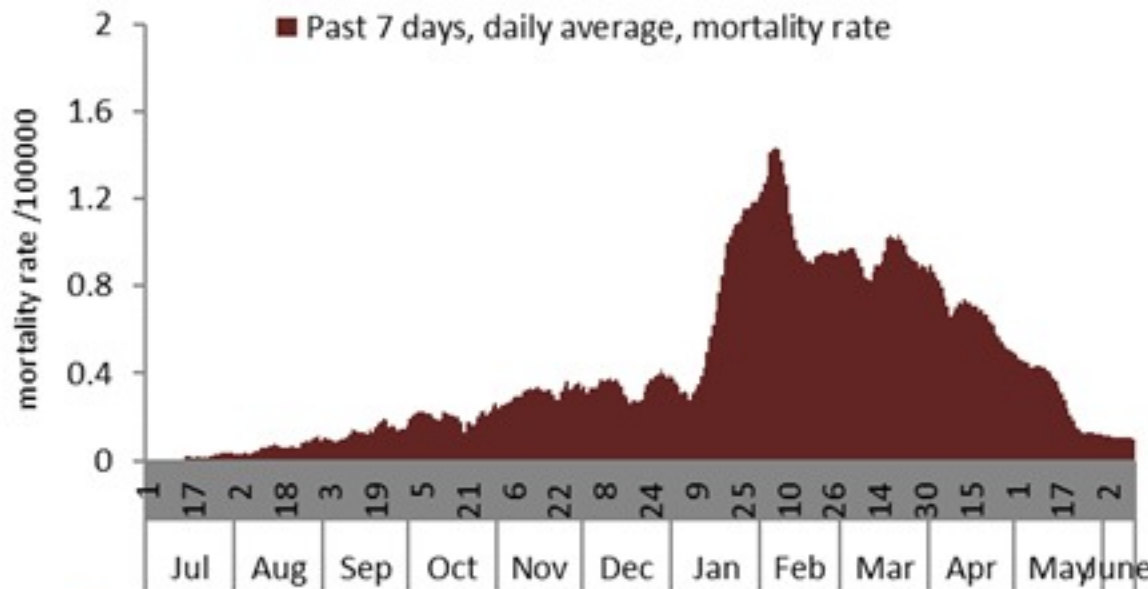
نسبة الحالات الجديدة لكل مئة ألف نسمة
Incidence rate s (/100000)



نسبة الفحوصات المحلية لكل مئة ألف نسمة
Testing rate (/100000)



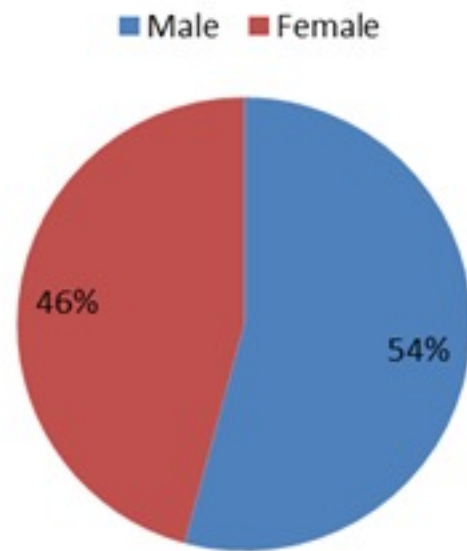
نسبة الوفيات لكل مئة ألف نسمة
Mortality rate (/100000)



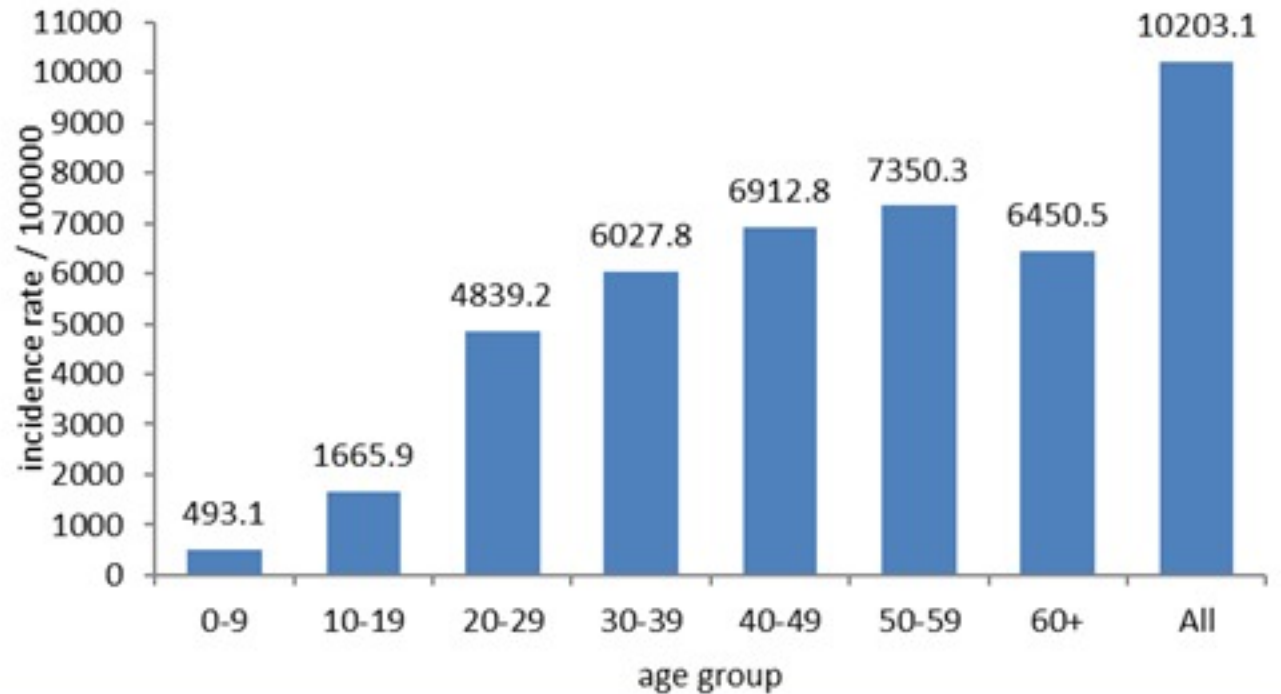
النسبة المئوية للفحوصات المحلية الإيجابية
Positivity rate (%)



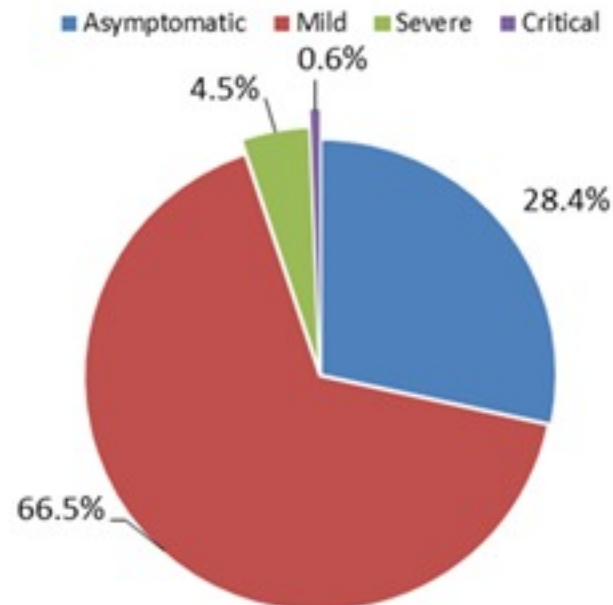
توزيع الحالات حسب الجنس
Case distribution by gender (%)



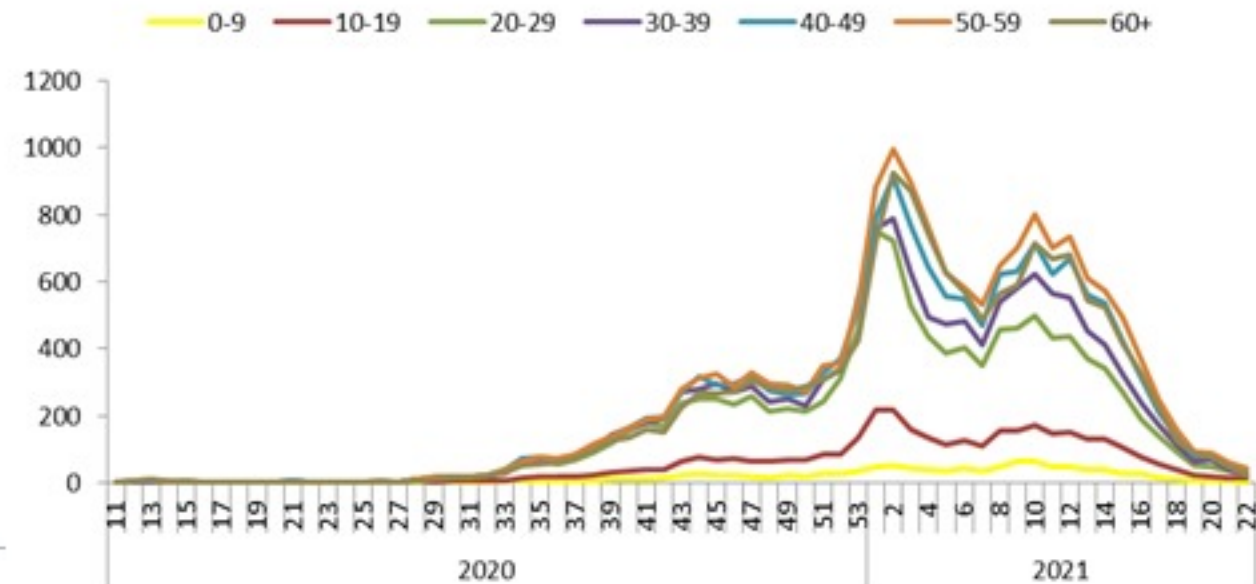
نسب الحدوث التراكمية حسب الفئة العمرية (لكل مئة ألف نسمة)
Age-specific cumulative incidence rate (/100000) 2



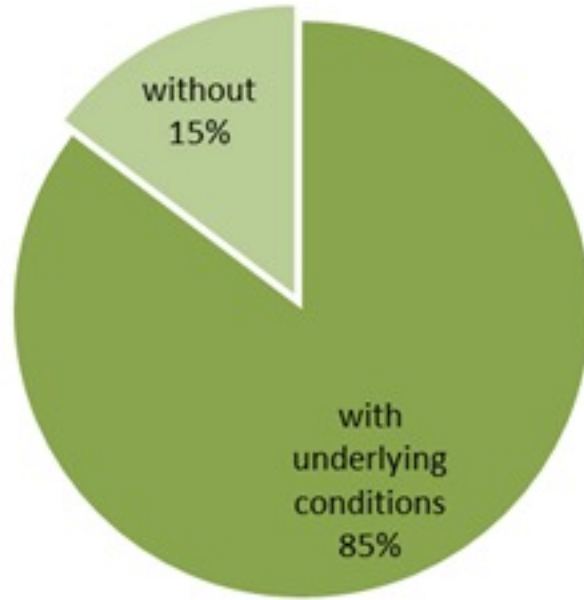
توزيع الحالات حسب المرض (%)
Case distribution by severity (%)



نسبة الحدوث حسب العمر والاسبوع (لكل مئة ألف نسمة)
Age specific incidence rate by age group and week (/100000)



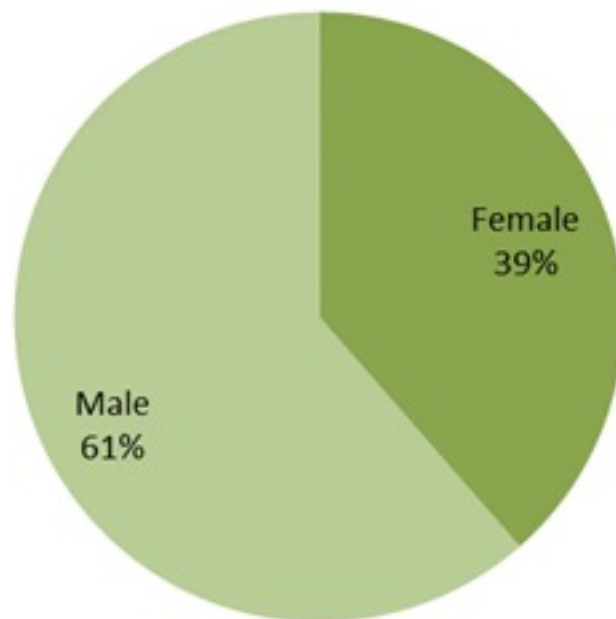
توزيع الوفيات حسب وجود امراض مزمنة او ظروف صحية (%)
Deaths by presence of underlying conditions (%)



جدول خصائص الوفيات
Distribution of deaths by age group

وجود امراض مزمنة او وضع صحي خاص Underlying conditions	نسبة الاماتة % Case fatality %	عدد حالات الوفاة Number of deaths	الفئة العمرية Age group
8	0.08	9	0-9
15	0.04	16	10-19
30	0.04	42	20-29
91	0.13	132	30-39
227	0.45	345	40-49
638	1.23	811	50-59
1345	3.87	1600	60-69
1991	9.42	2255	70-79
2299	18.16	2584	80+
6644	1.44	7794	Total المجموع

توزيع الوفيات حسب الجنس (%)
Deaths by sex (%)



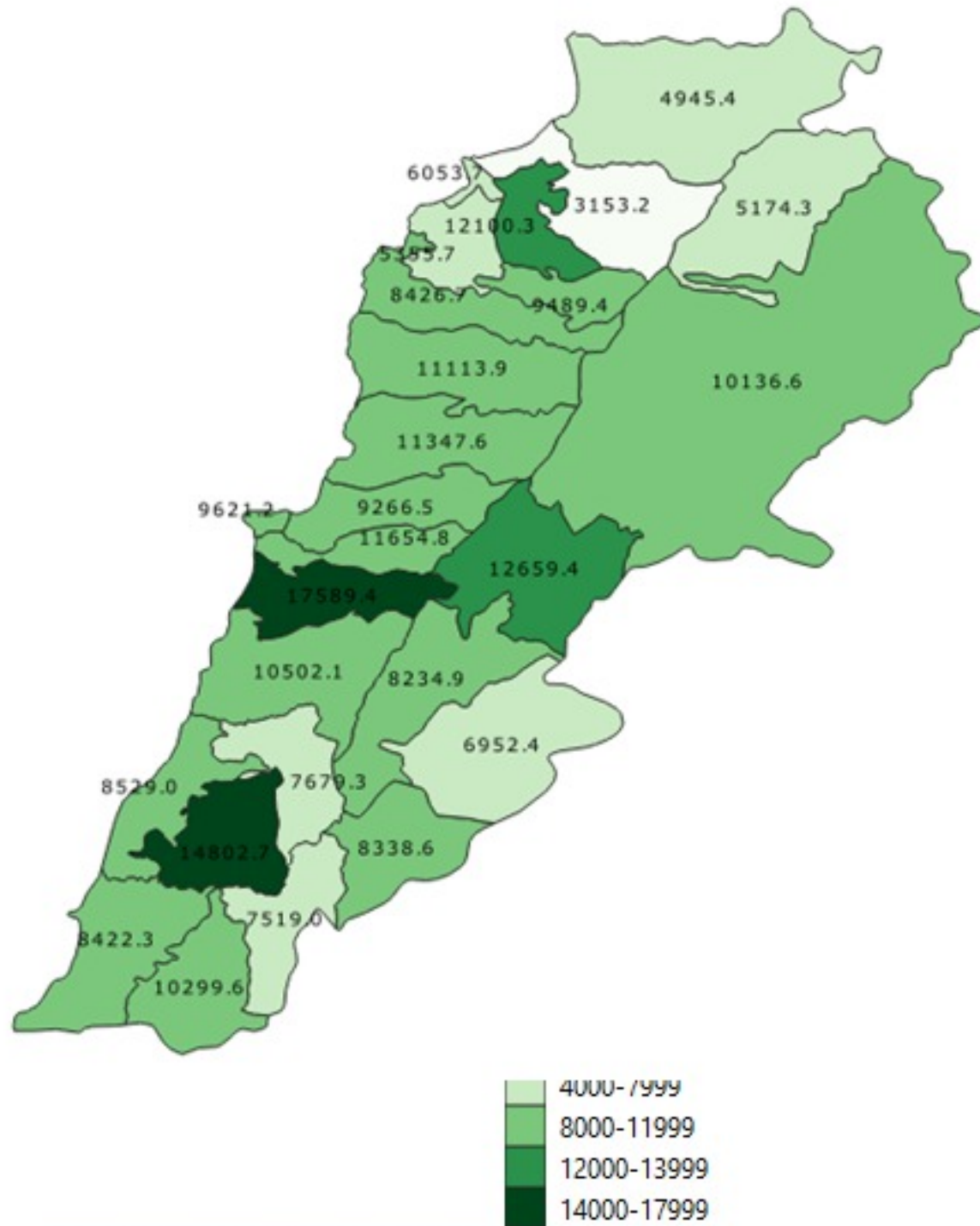
جدول حالات الوفاة المسجلة خلال 24 ساعة المنصرمة والمثبتة
Line list of confirmed covid-19 deaths for the past 24 hours

#	المستشفى	السكن (القضاء)	الجنس	العمر (سنة)	وجود امراض مزمنة
1	راغب حرب	النبطية	أنثى	43	نعم
2	سان جورج الحدث	صور	أنثى	75	نعم
3	مار جاورجيوس - الروم	بيروت	ذكر	79	نعم
4	مار جاورجيوس - الروم	بنت جبيل	أنثى	81	نعم

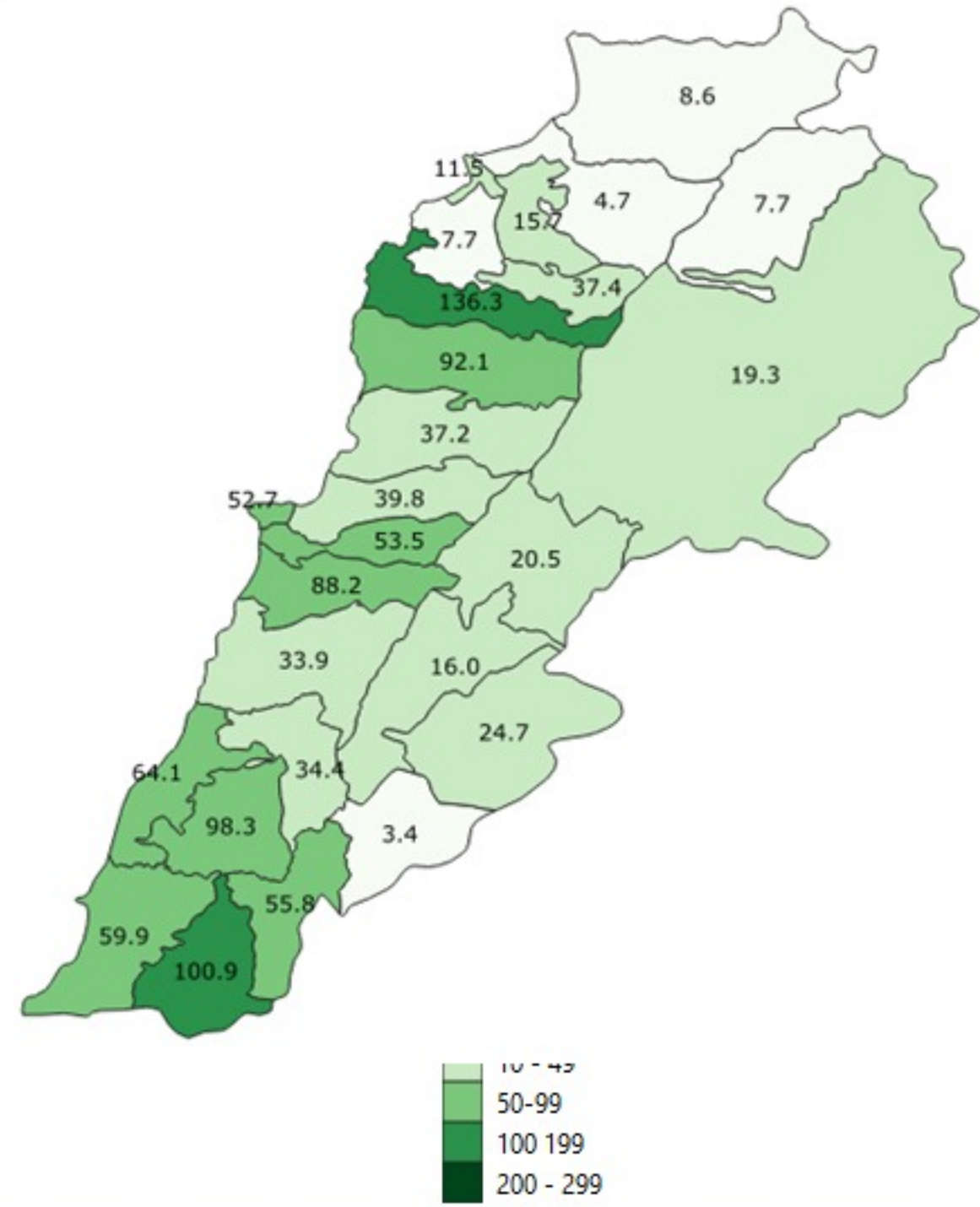
	بيروت	الوردانيه	1	صور	
	الحمرا (بيروت)	المغيرية (الشوف)	1	صور	2
	مار الياس	بتلون	1	دير قانون العين	2
	الطريق الجديد	عاليه	1	جويبا	1
	الحرش (بيروت)	حي السلم	2	دير قانون النهر	1
	البسطا التحتا	خلده	1	كثيلة (صور)	1
	قيد التحق	شويقات الامراء	5	قيد التحق	1
	بعبدا	عرمون (عاليه)	1	جزين	
	الشيخ	بشامون	3	ريحان (جزين)	1
	فرن الشباك	كسروان	1	النبطية	
	حاره حريك	نوق مكابيل	4	شوكين	1
	برج البراجنة	جويبه ساحل طلما	5	حبوش	1
	تحويطه الغدير	الصفرا (كسروان)	1	دير الزهراني	1
	بعبدا	معاملتين	1	تميرية	1
	الحدث	جيبيل	5	نوير (النبطية)	3
	كفر شيبا	جيبيل	1	جيشيت	1
	المتن	بلاط (جيبيل)		ميقدون	1
	النبعه	عشيت	1	كصيبة (النبطية)	2
	سن الفيل	حبوب	1	كعقبة الجسر	1
	جديده المتن	الكوره	2	قيد التحق	3
	سد البوشريه	كفر حزير	1	بنت جيبيل	
	الذكوانه	زهرتا	1	عينتا الجبل (الزط)	1
	النقاش	بيت عوكر	2	كطويه	5
	بياقوت	البترون	1	قيد التحق	1
	الضيبه	البترون	2	مرجعيون	
	مزرعة دير عوكر	عكار	1	كبريخا	1
	الديشويه	منياره	1		
	الفتار	القيبات (عكار)	2	كضاء قيد التحق	12
	بقتايا	أكروم	1		
	المطيلب	زحله	1		
	الربوه	جلالا	1		
	مزرعة يشوع	تعلبايا	2		
	بيت شباب	بعلبك	1		
	برمانا (المتن)	شعت	3		
	بتغرين	قيد التحق	1		
	الشوف	صيدا			
	دلهون	ميه وميه	4		
	برجا	مغدوشه	1		
	الجيه	قيد التحق	2		



نسب الحدوث التراكمية لكل مئة الف نسمة
Cumulative incidence rate /100000

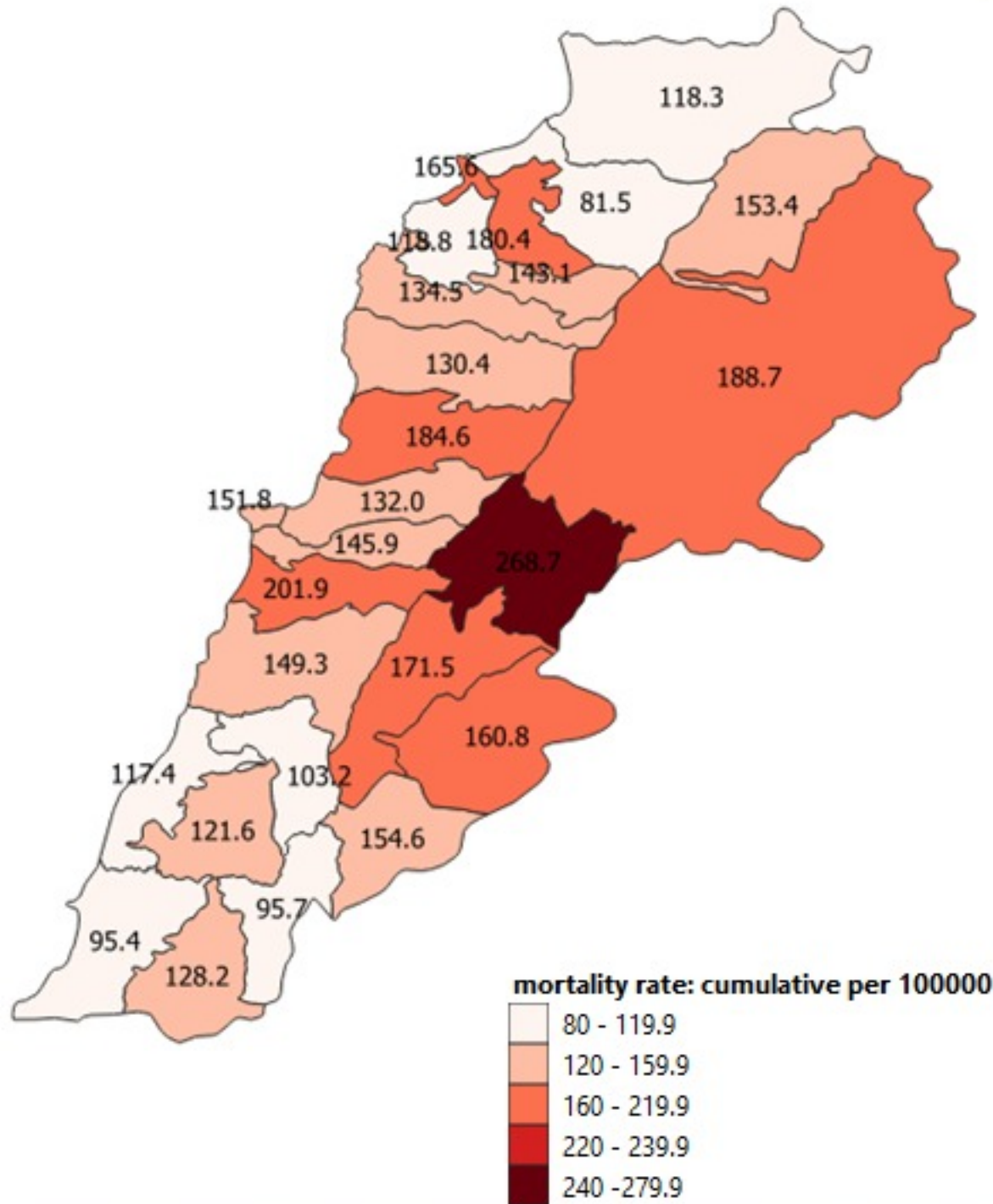


نسب الحدوث ل14 ايام للماضية لكل مئة الف نسمة
14-day incidence rate /100000

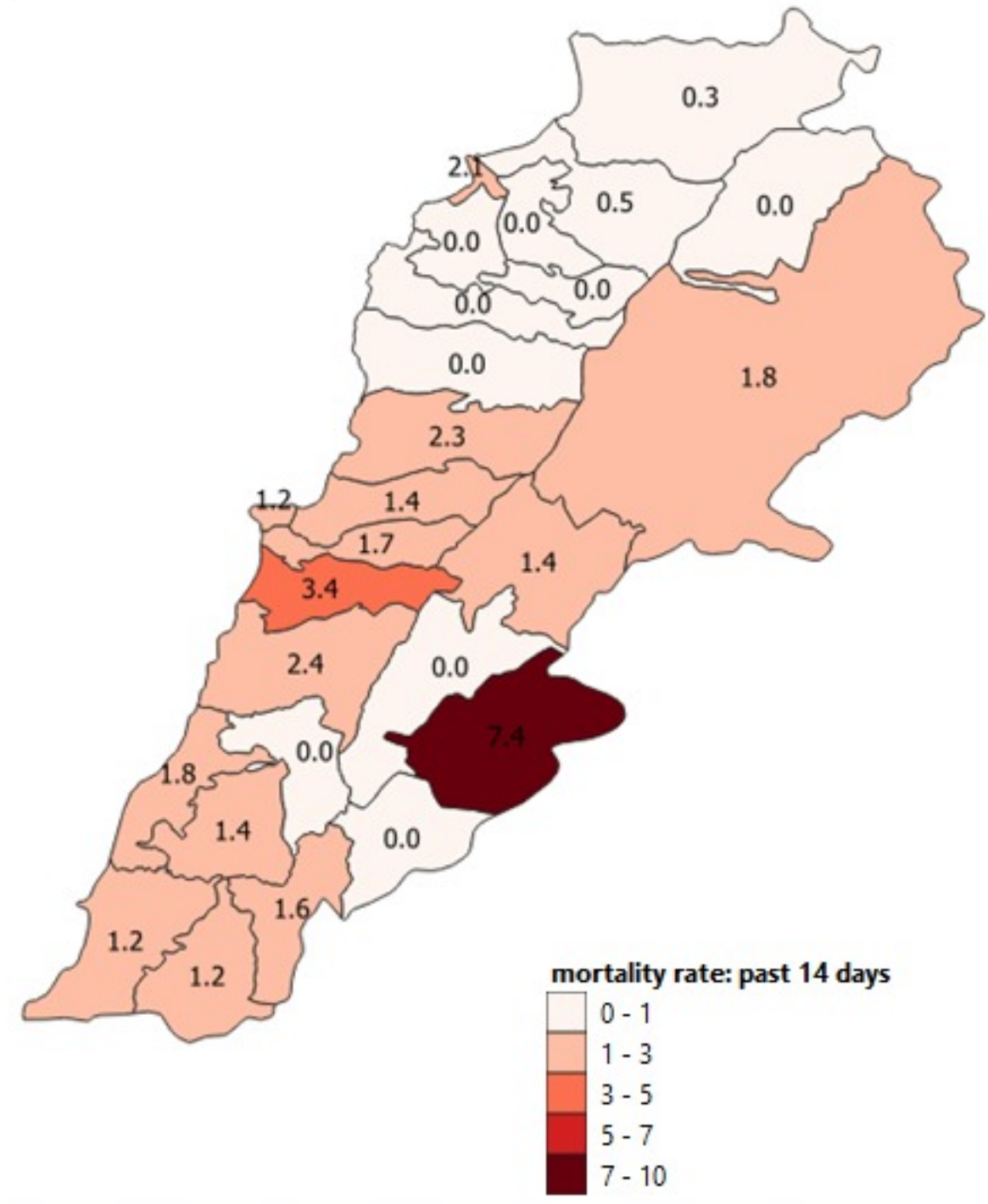


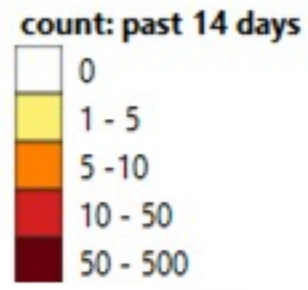
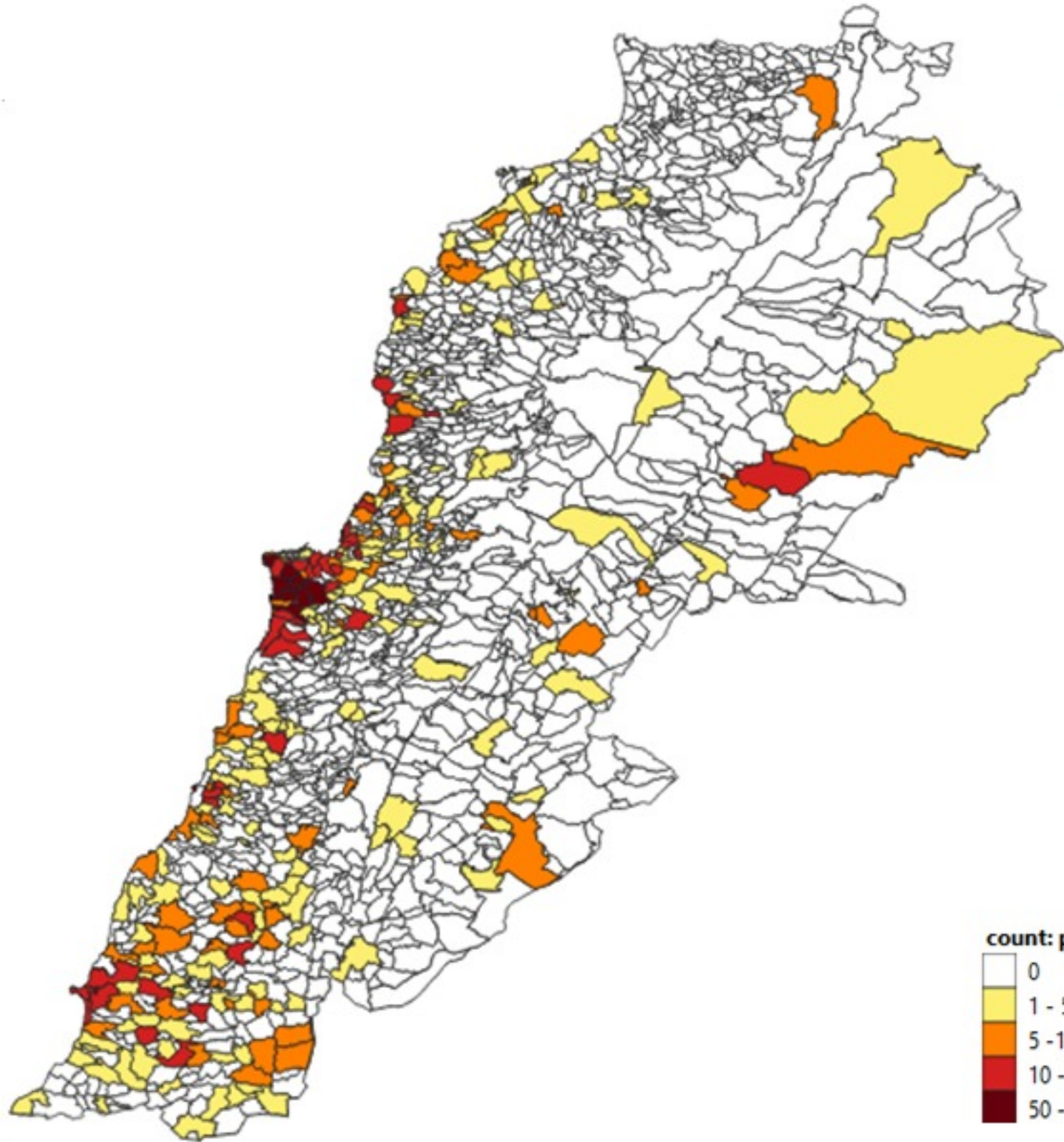


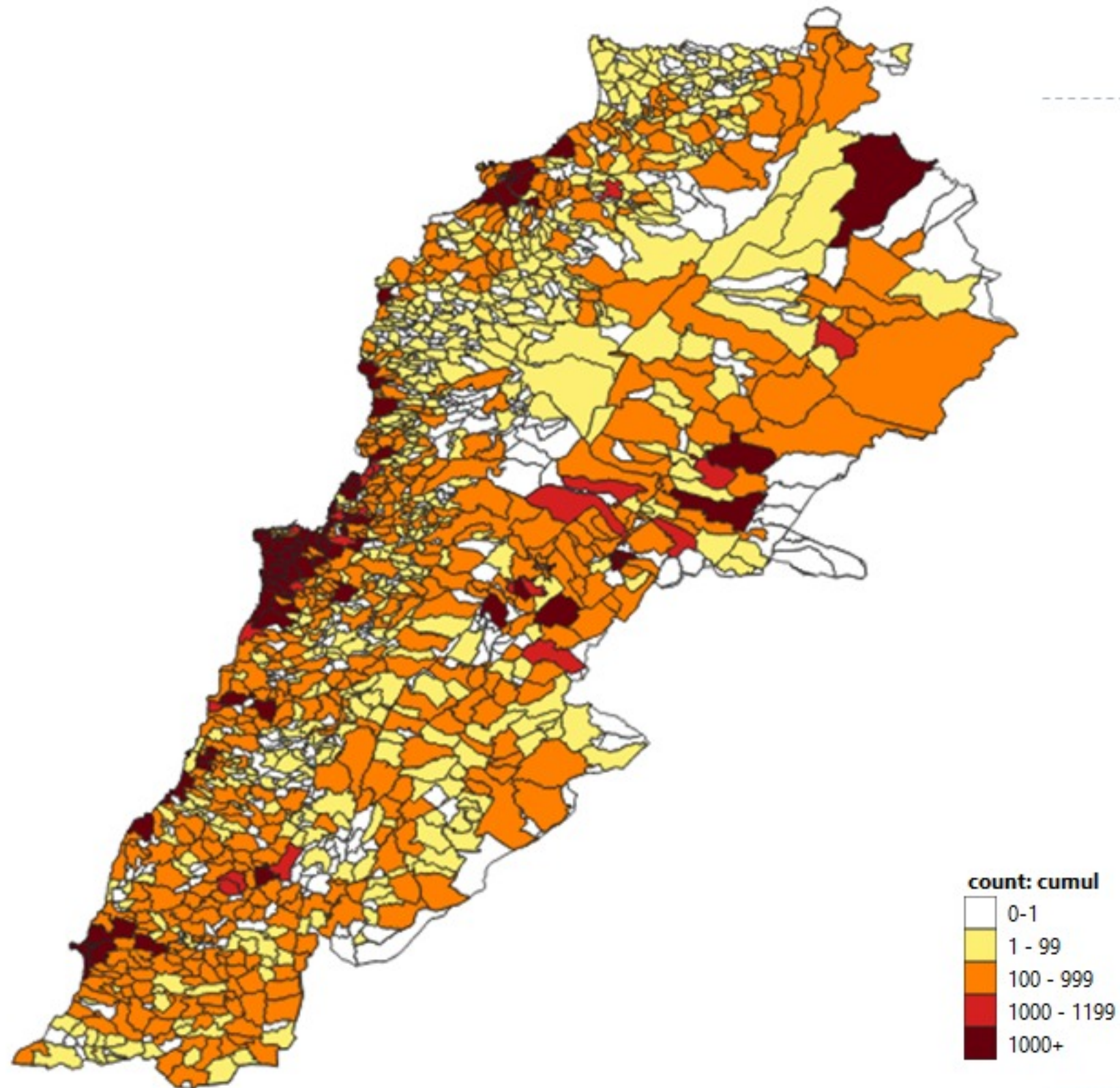
نسب الوفيات التراكمية لكل مئة الف نسمة
Cumulative mortality rate /100000



نسب الوفيات لـ 14 الايام الماضية لكل مئة الف نسمة
14-day mortality rate /100000



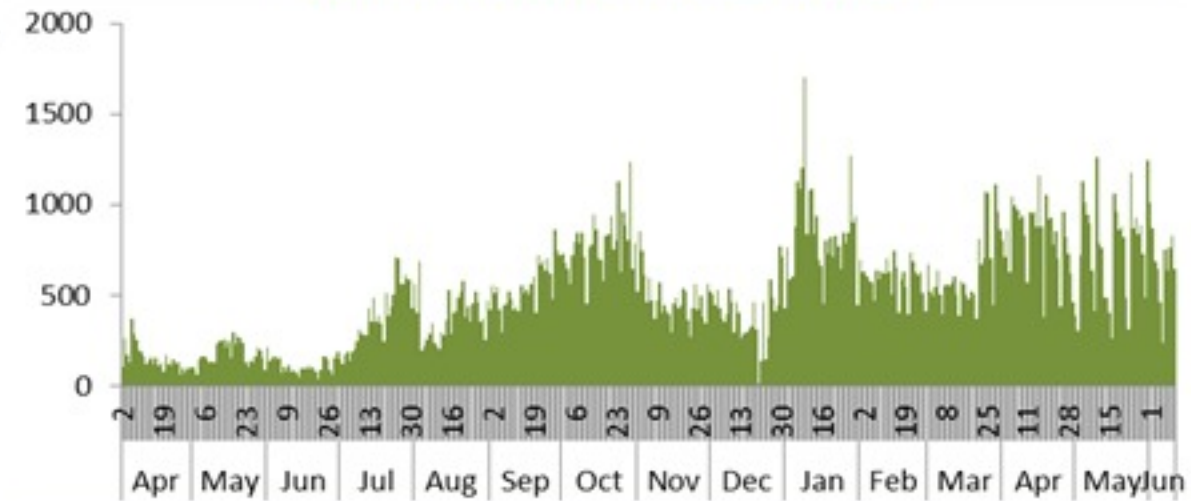




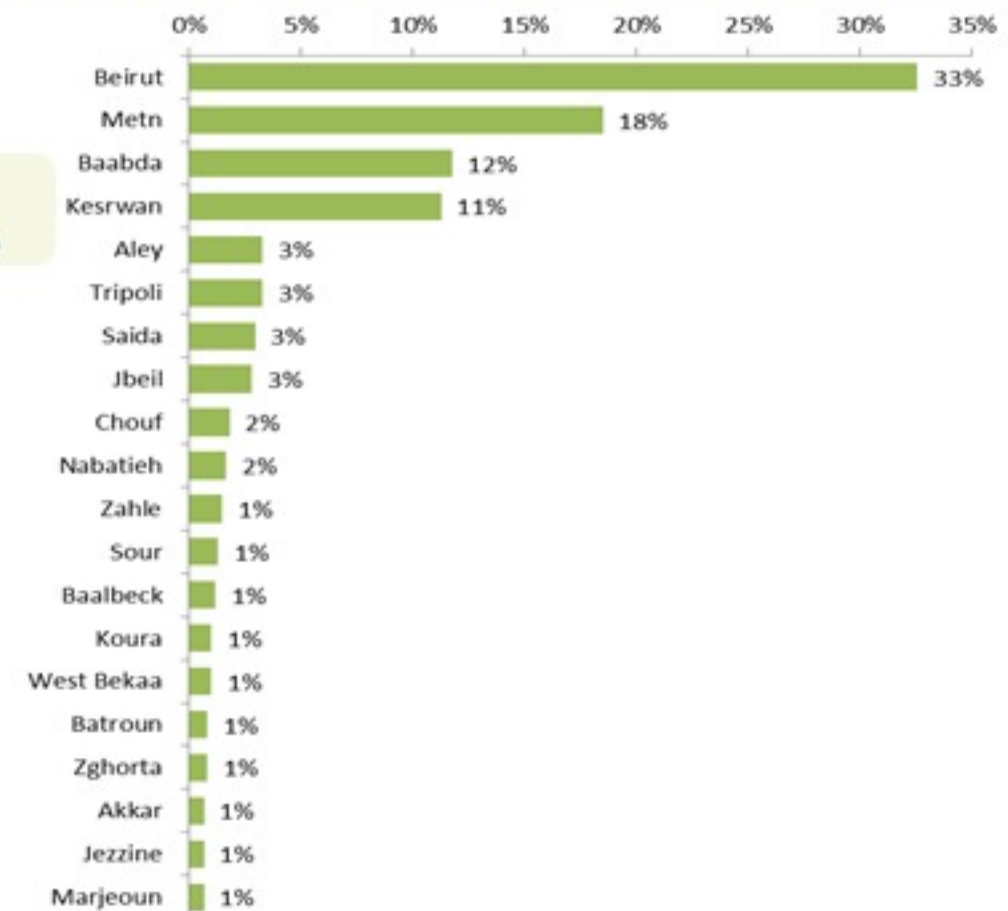
توزيع الاتصالات حسب سبب الاتصال ليوم امس %
Distribution of calls by reason of call for past day %



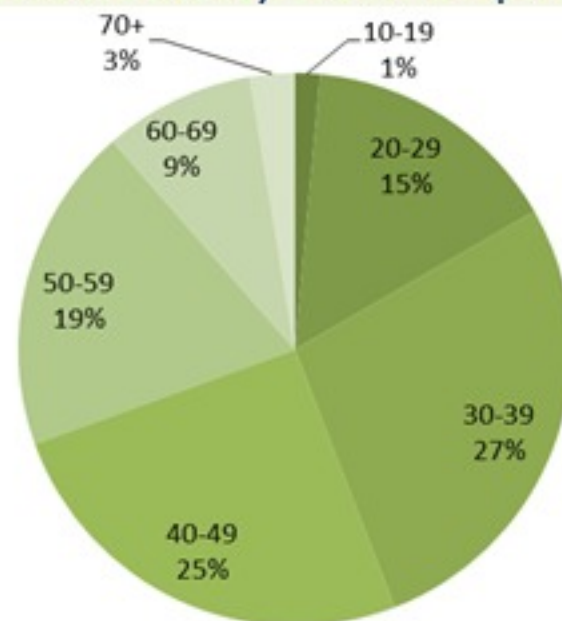
عدد الاتصالات المجاب عليها حسب اليوم
Number of answered calls by day



توزيع الاتصالات حسب قضاء السكن للمتصل ليوم امس %
Distribution of calls by caza of residence for past day %



توزيع الاتصالات حسب عمر المتصل ليوم امس %
Distribution of calls by reason for past day %





Newly reported and cumulative COVID-19 confirmed cases and deaths, by Mohafaza, as 12 June 2021

Mohafaza	Cases			Deaths		
	New cases in last 7 days	Change in new cases in last 7 days	Cumulative cases	New deaths in last 7 days	Change in new deaths in last 7 days	Cumulative deaths
Beirut	103	-33%	46771	5	+400%	738
Mount Lebanon	457	-18%	225134	14	-36%	3007
North	90	+18%	50006	3	-40%	1088
Akkar	8	-58%	15507	1	0%	371
Beqaa	28	-35%	39476	3	0%	827
Baalbeck Hermel	18	-57%	31951	4	+300%	638
South	202	-10%	59150	2	-75%	743
Nabatieh	131	+5%	35980	4	0%	382
Lebanon	1100	-15%	542523	36	-10%	7794