



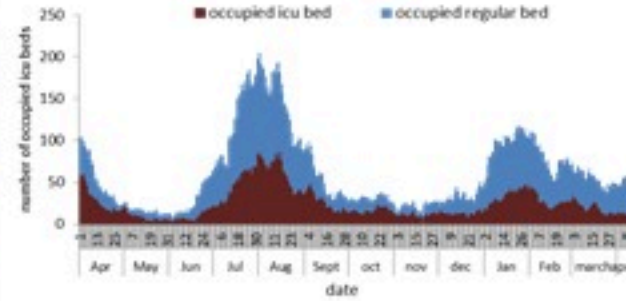
ترصد عدوى الكوفيد 19 في لبنان

11 نيسان 2023


ترصد كوفيد 19

المؤشرات الوبائية	خلال 7 أيام الأخيرة	خلال 14 يوم الأخيرة
عدد الوفيات	9	19
نسبة الوفيات لكل 100000	0.17	0.32
نسبة إيجابية فحص PCR لكل مئة فحص	7.8%	8.4%
نسبة الحدوث المحلية لكل 100000	8	19
الاستشفاء (حالات جديدة و قديمة)	ليوم امس	% نسبة الاستعمال
الاسره المستعملة	48	11%
اسره العناية المركزه المستعملة (تنفس اصطناعي)	10(2)	5%
الحالات الجديدة	ليوم امس	التراكمي
الوفيات	1	10882
الحالات (المعدل اليومي للأيام 7 الاخيره)	64	1235513
الخط الساخن	ليوم امس	التراكمي
اتصالات 1787 (1)	102	463927

عدد الاسره المستعملة



عدد الوفيات حسب اليوم

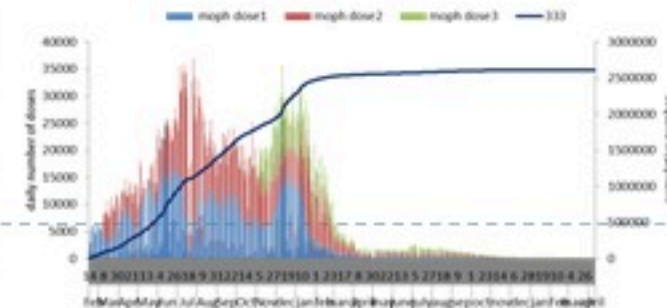


سيتم التركيز على المؤشرات الخاصة بالحالات الشديدة. في الأيام 7 الأخيرة، تم تسجيل 9 وفيات (0.17 لكل مئة ألف). وبلغت نسبة استعمال اسره العناية الفائقة 5% (10 أسرة من اصل 182). اما نسبة إيجابية الفحوصات المحلية فقد بلغت 7.8%. ويصنف التفشي المجتمعي على مستوى 3.

نسبة إيجابية الفحوصات (معدل 7 أيام الاخيره)



عدد الجرعات حسب اليوم



التلقيح ضد الكوفيد
19 نحو مناعة
المجتمع
(المصدر: قاعدة
بيانات Impact)

* نسبة من مجموع متلقي الجرعة الثانية

التلقيح	ليوم امس	التراكمي	التغطية (+12y)
المسجلين	-	3879017	71.2%
الجرعة (1)	1	2744718	50.4%
الجرعة (2)	1	2418453	44.4%
الجرعة (3)	1	667090	27.6%*

11 April 2023

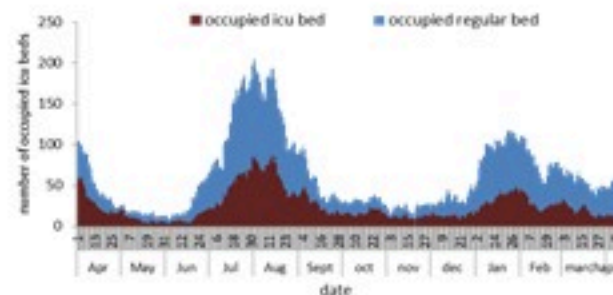
COVID-19 surveillance

The report will focus in severe cases.

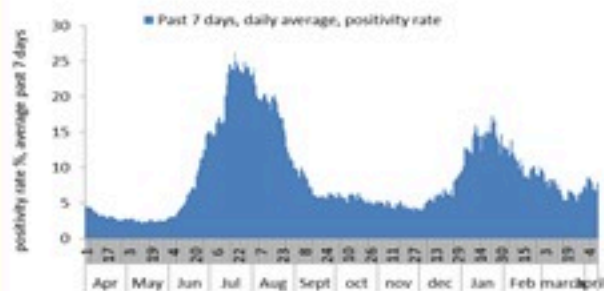
In past 7 days, 9 deaths (0.17/100000). The ICU COVID-19 occupancy was 5% (10 beds over 182).

The PCR local positivity rate was 7.8%. The community transmission is at level 3.


COVID-19 hospital daily bed occupancy



COVID-19 PCR positivity rate



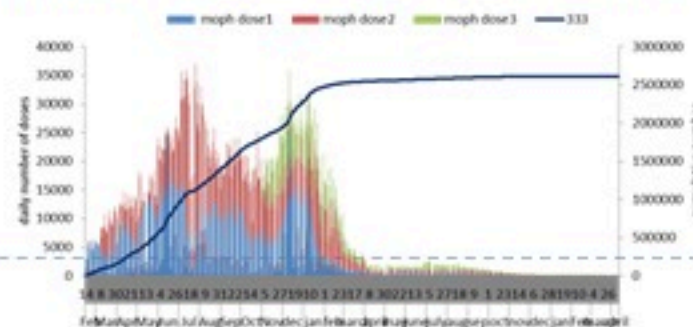
COVID-19 daily deaths



	Past 7 days	Past 14 days
New deaths	9	19
Mortality rate /100000	0.17	0.32
PCR positivity rate %	7.8%	8.4%
Local Incidence rate /100000	8	19
All admissions	Past day	% Occupancy
Occupied beds	48	11%
Occupied ICU beds	10(2)	5%
New	Past day	Cumulative
Deaths	1	10882
Cases (average past 7 days)	64	1235513
Hot line	Past day	Cumulative
1787 (1)	102	463927

COVID-19 Vaccination (source: Impact database)

Number of doses: daily and cumulative



	Past day	Cumulative	Coverage (12y+)
Registered	-	3879017	71.2%
1 st dose	I	2744718	50.4%
2 nd dose	I	2418453	44.4%
3 rd dose	I	667090	27.6%*

* Percentage over recipients of 2nd dose