



1214

لللقاح

1787

للكوفيد

ترصد عدوى الكوفيد 19 في لبنان

10 أيار 2021

الجمهورية اللبنانية
وزارة الصحة العامة



التلقيح ضد الكوفيد 19

(المصدر: قاعدة بيانات Impact)



ما تنسى تتسجل لنيل اللقاح!

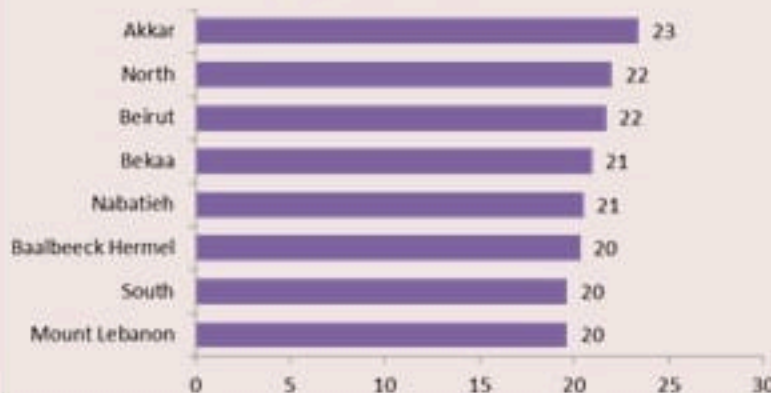
COVAX.MOPH.GOV.LB

نسبة تلبية التلقيح حسب العمر
(عدد الملقحين على عدد المسجلين)



نسبة تلبية التلقيح حسب محافظة السكن
(عدد الملقحين على عدد المسجلين)

% delivery coverage



الفحوصات	عن السبت	عن الأحد
عدد الفحوصات	13936	8066
عدد الفحوصات المحلية	9044	3355
عدد فحوصات PCR في المطار	4680	4220
عدد فحوصات PCR للحدود	-	278
عدد فحوصات Antigen	212	213
إيجابية فحوصات PCR	552	296
إيجابية فحوصات Antigen	18	6
مؤشرات الفحوصات		
نسبة الفحوصات المحلية لكل 100000	2580	2580
إيجابية فحص PCR لكل مئة فحص	8%	8%

حالات الاستشفاء في العناية الفائقة حسب اليوم



الاستشفاء	عن السبت	عن الأحد
حالة انتشفاء	861	831
حالة في العناية المركزه	438	429
حالة مع تنفس اصطناعي	136	127

الحالات	ليوم امس	التراكمي
عدد الحالات المثبتة	302	533141
عدد الحالات المحلية	289	527785
عدد الحالات الوافده	13	5356
عدد حالات الوفاء	21	7507
عدد حالات القطاع الصحي	0	2694
عدد الحالات المكرره	32	-
عدد حالات الشفاء	-	487126
عدد الحالات النشطة		
نسبة الحدوث المحلية لكل 100000	11560	217
نسبة الحدوث المحلية لكل 10000	6	6

حالات الوفاة ونسب الوفيات حسب اليوم



الخطوط الساخنة	ليوم امس	التراكمي
اتصالات (1) 1787	410	202325
اتصالات 1214	1851	127981



COVID-19 Vaccination

(source: Impact database)



Remember to register for vaccine
COVAX.MOPH.GOV.LB

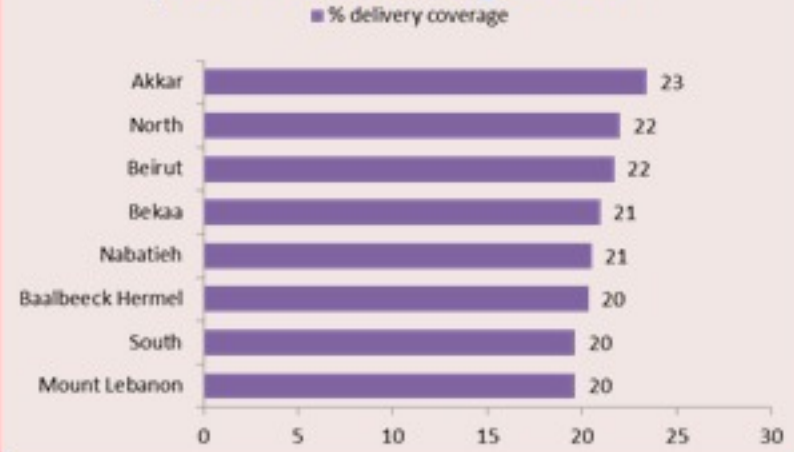
Delivery rate by age group

(vaccinated over registered)



Delivery rate by mohafaza

(vaccinated over registered)



Testing	Saturday	Sunday
All tests	13936	8066
Local PCR tests	9044	3355
Airport PCR tests	4680	4220
Border PCR tests	-	278
Antigen tests	212	213
Positive by PCR	552	296
Positive by Antigen	18	6
Indicators	Past 14 days	
Local testing rate / 100000	2580	
Local positivity PCR test	8%	

ICU bed occupancy per day



Hospital admission	Saturday	Sunday
Occupied hospital beds	861	831
Occupied ICU beds	438	429
Mechanical ventilation	136	127

Cases	Past Day	Cumulative
Confirmed cases	302	533141
Confirmed local cases	289	527785
Confirmed imported	13	5356
Deaths	21	7507
Cases in healthcare	0	2694
Duplicate cases	32	-
Remission	-	487126
Indicators	Past 14 days	
Active cases	11560	
Local incidence rate /100000	217	
Mortality rate /100000	6	

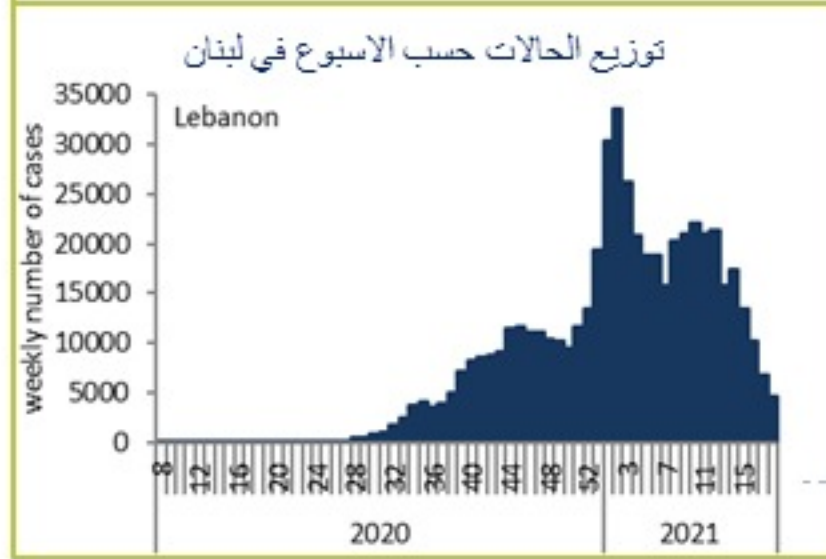
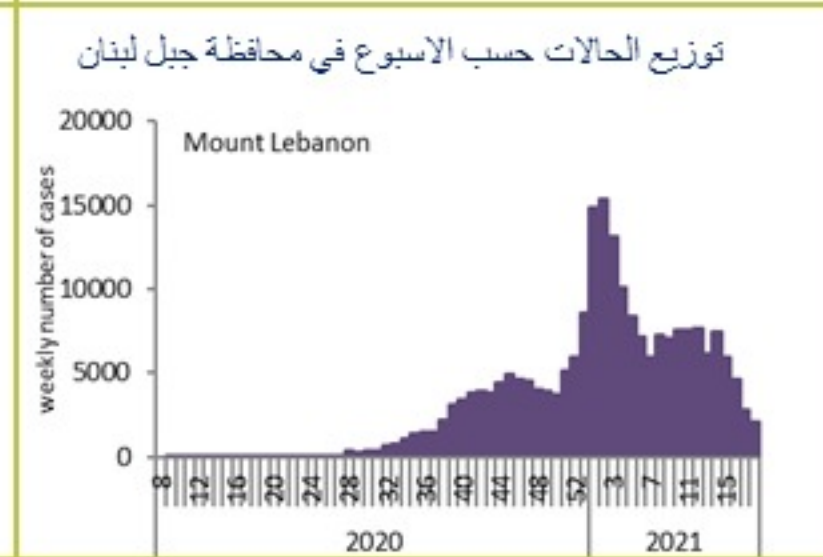
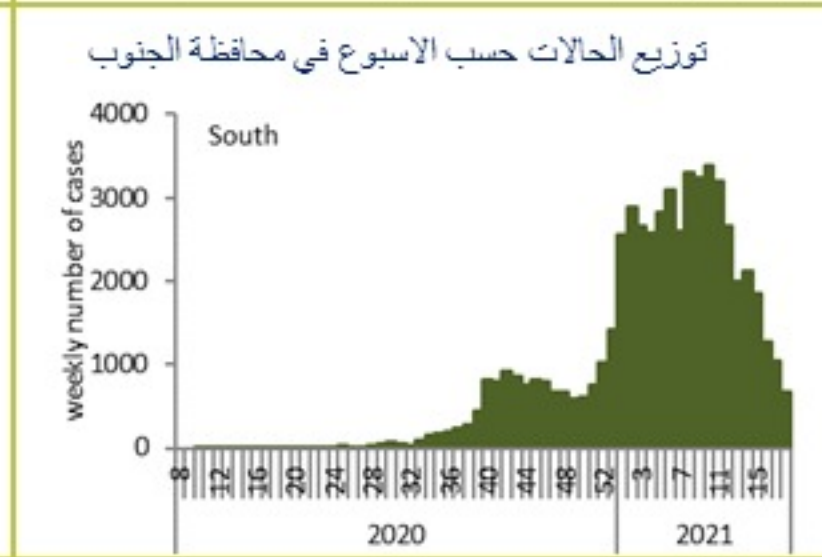
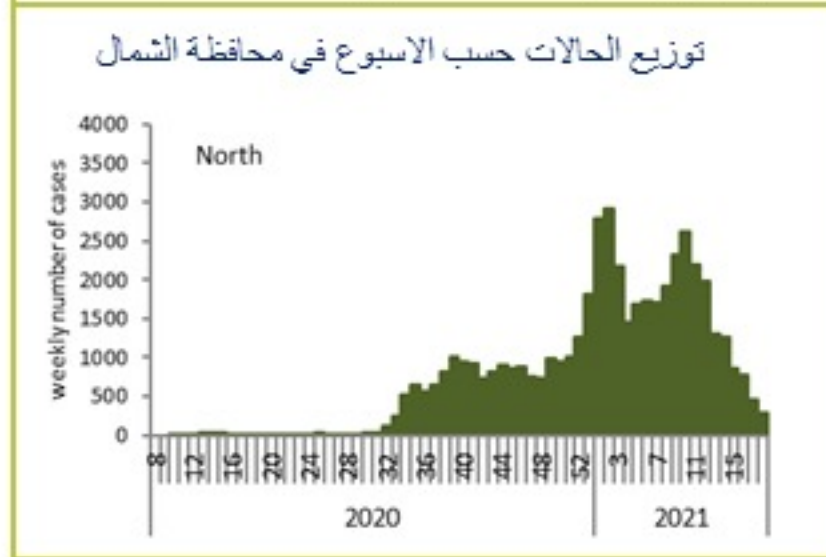
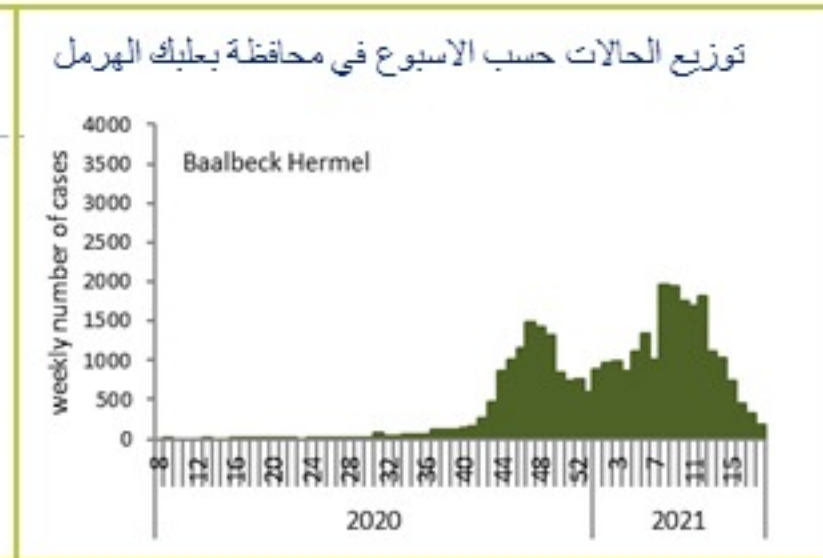
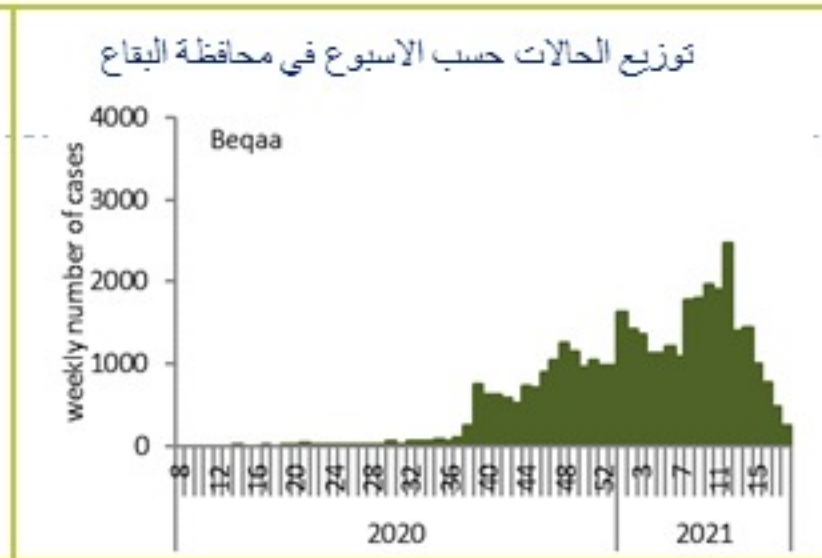
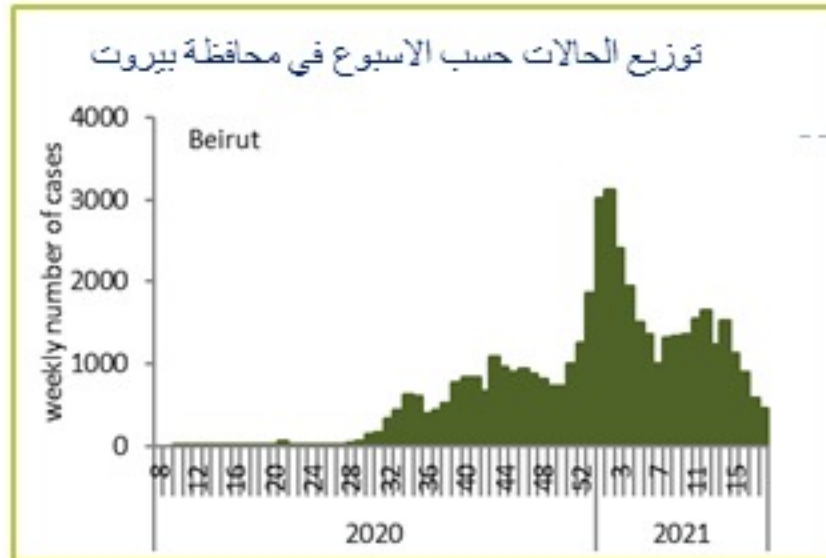
Deaths and mortality rate per day



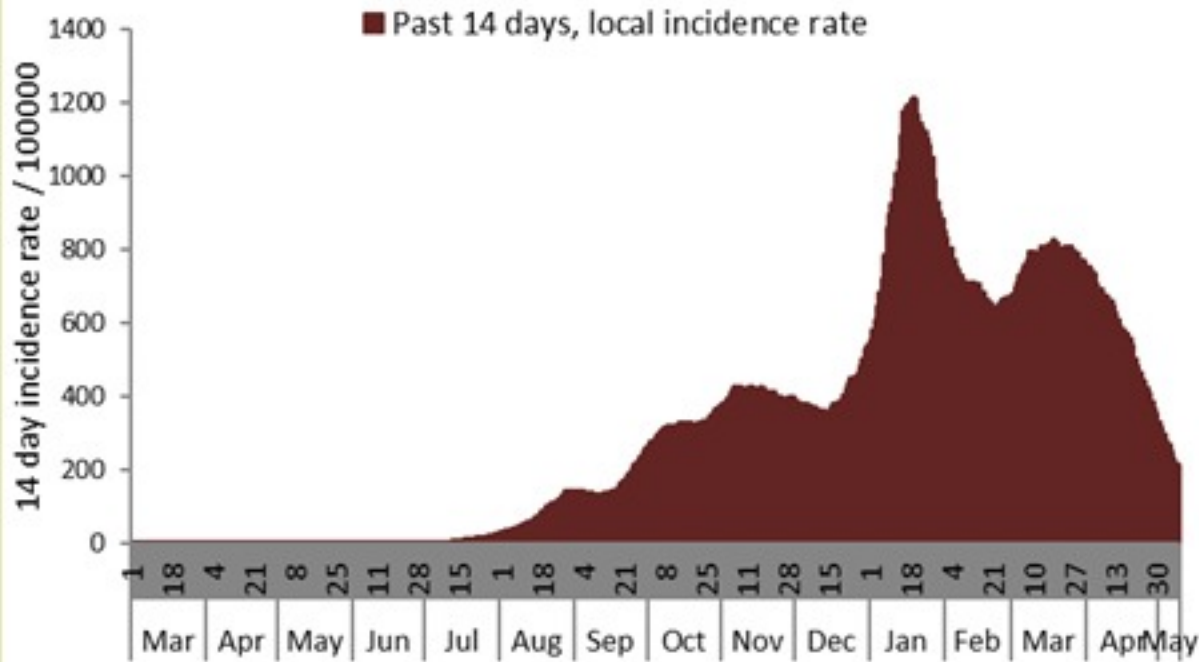
Call centers	Past day	Cumulative
Answered 1787 (I)	410	202325
Answered 1214	1851	127981



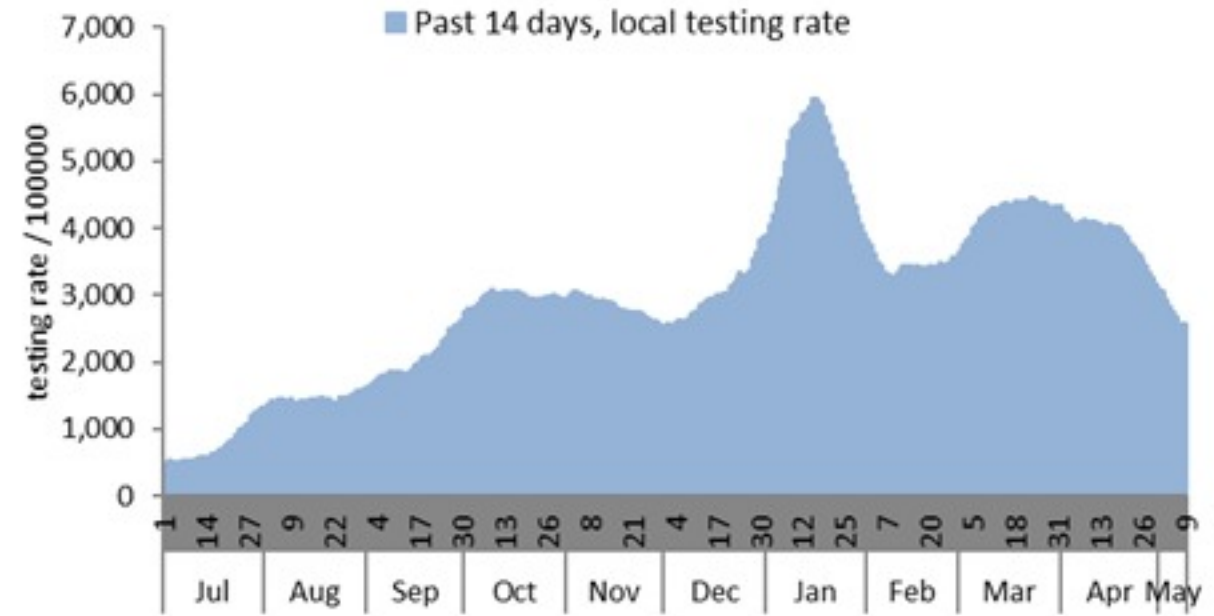
Caza	نسبة الوفيات / Mortality rate		نسبة الحدوث / Incidence rate		يوم امس / Past day				التراكمي / Cumulative							القضاء
	للتيام 14 الأخيره / Past 14 days	التراكمي / Cumulative	للتيام 14 الأخيره / Past 14 days	التراكمي / Cumulative	غير الوافده Local /	الوافده / Travel	الوفيات / Deaths	الحالات / Cases	الشفاء / Remission	الشفاء الزمني / Time remission	الشفاء المخبري / Lab- remission	غير الوافده Local /	الوافده / Travel	الوفيات / Deaths	الحالات / Cases	
	/100000	/100000	/100000	/100000												
Beirut	7	146	218	9416	43	2	4	45	41,733	41,571	162	44,931	843	709	45,774	بيروت
Baabda	6	140	225	11447	35	0	3	35	69,051	68,972	79	74,858	469	922	75,327	بعبدا
Metn	8	129	191	9112	20	1	2	21	53,114	52,980	134	57,575	342	819	57,917	المتن
Chouf	8	137	266	10320	11	0	0	11	19,508	19,484	24	21,518	122	288	21,640	الشوف
Aleyh	10	194	450	17208	17	0	0	17	27,182	27,160	22	29,988	269	341	30,257	عاليه
Kesrwan	5	177	257	11159	7	0	1	7	21,769	21,698	71	23,858	141	380	23,999	كسروان
Jbeil	7	129	263	10887	1	1	0	2	10,798	10,750	48	11,892	47	142	11,939	جبيل
Tripoli	6	160	76	6007	2	0	3	2	18,889	18,869	20	20,226	199	543	20,425	طرابلس
Koura	3	136	207	9330	5	0	0	5	6,383	6,372	11	6,921	55	102	6,976	الكوره
Zghorta	0	179	179	12021	1	0	0	1	8,564	8,510	54	9,144	51	137	9,195	زهرتا
Batroun	7	131	164	8138	2	0	1	2	4,143	4,129	14	4,463	15	72	4,478	البترون
Akkar	4	116	51	4911	2	0	2	2	14,420	14,367	53	15,328	66	363	15,394	عكار
Becharreh	12	119	130	5655	1	0	1	1	1,283	1,226	57	1,473	2	31	1,475	بشري
Minieh Danieh	3	81	46	3215	0	0	0	0	6,395	6,379	16	6,852	49	174	6,901	المنية الضنية
Zahleh	9	260	182	12490	8	0	0	8	25,266	25,238	28	27,278	148	570	27,426	زحلة
West Bekaa	15	167	278	8366	3	0	1	3	7,244	7,241	3	8,342	49	167	8,391	البقاع الغربي
Baalbeck	6	182	146	9924	8	0	0	8	26,190	26,178	12	28,181	111	520	28,292	بعلبك
Hermel	5	152	48	5190	4	0	0	4	3,132	3,132		3,367	16	99	3,383	الهرمل
Rashaya	7	143	549	8083	0	0	0	0	2,623	2,622	1	3,255	13	58	3,268	راشيا
Saida	7	111	283	8305	25	0	0	25	24,129	24,115	14	26,846	240	362	27,086	صيدا
Sour	3	91	168	8030	31	3	2	34	25,084	25,065	19	27,306	303	312	27,609	صور
Jezzine	0	103	532	9174	0	0	0	0	2,428	2,424	4	2,925	8	33	2,933	جزين
Nabatieh	5	115	576	14236	44	0	0	44	17,640	17,632	8	19,980	151	162	20,131	النبطية
Bint Jbeil	9	123	458	9652	13	0	0	13	6,572	6,568	4	7,674	78	99	7,752	بنت جبيل
Marjeoun	5	91	228	7152	4	0	0	4	3,937	3,934	3	4,453	33	57	4,486	مرجعيون
Hasbaya	7	151	269	8329	0	1	1	1	2,175	2,175		2,408	70	45	2,478	حاصبيا
Unspecified					2	5	0	7	37,474	37,472	2	36,743	1,466	0	38,209	قيد التحقق
Lebanon	6	141	217	10027	289	13	21	302	487126	486263	863	527785	5356	7507	533141	لبنان



نسبة الحالات الجديدة لكل مئة الف نسمة خلال 14 يوم السابقة
Incidence rate for the 14 days (/100000)



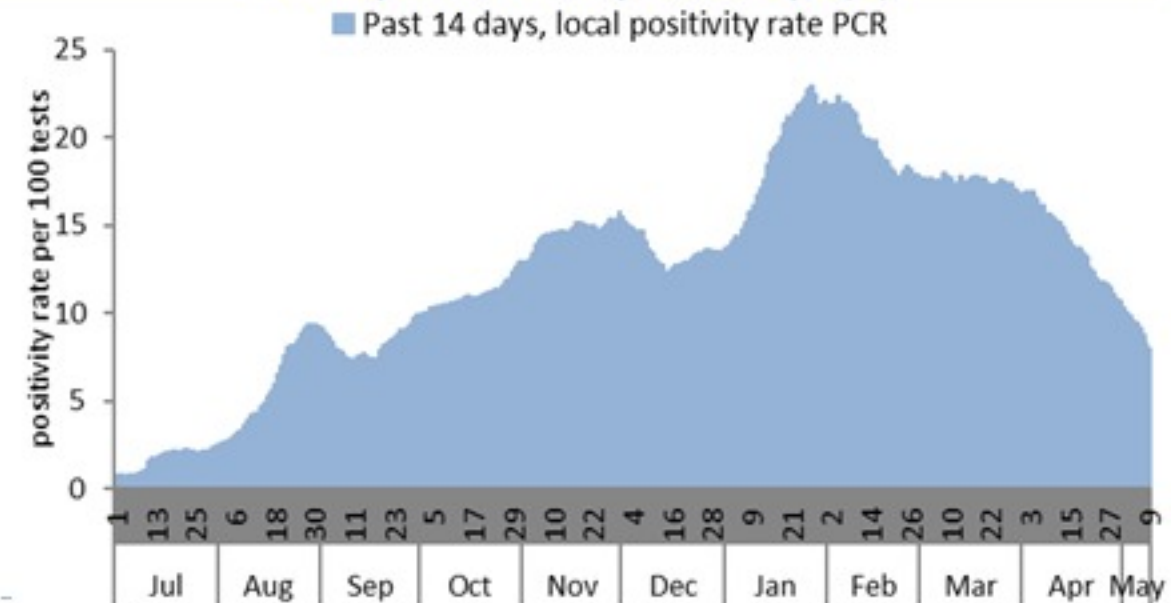
نسبة الفحوصات المحلية لكل مئة الف نسمة خلال 14 يوم السابقة
Testing rate for the past 14 days (/100000)



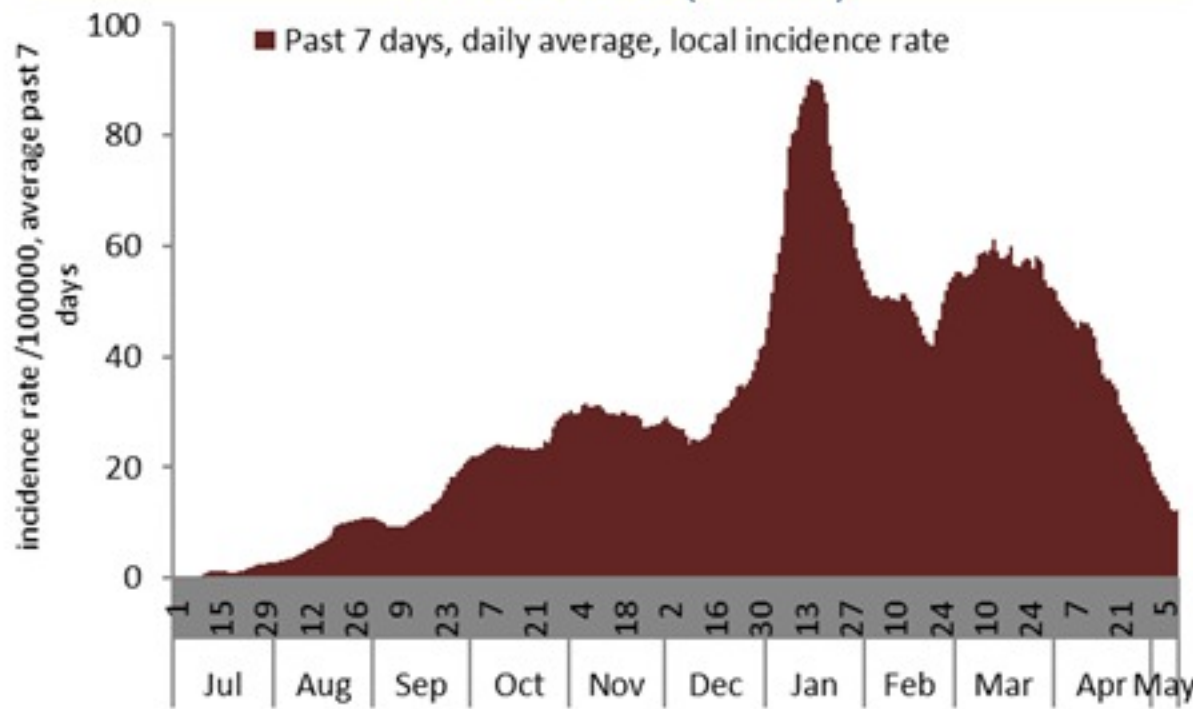
نسبة الوفيات لكل مئة الف نسمة خلال 14 يوم السابقة
Mortality rate for the past 14 days (/100000)



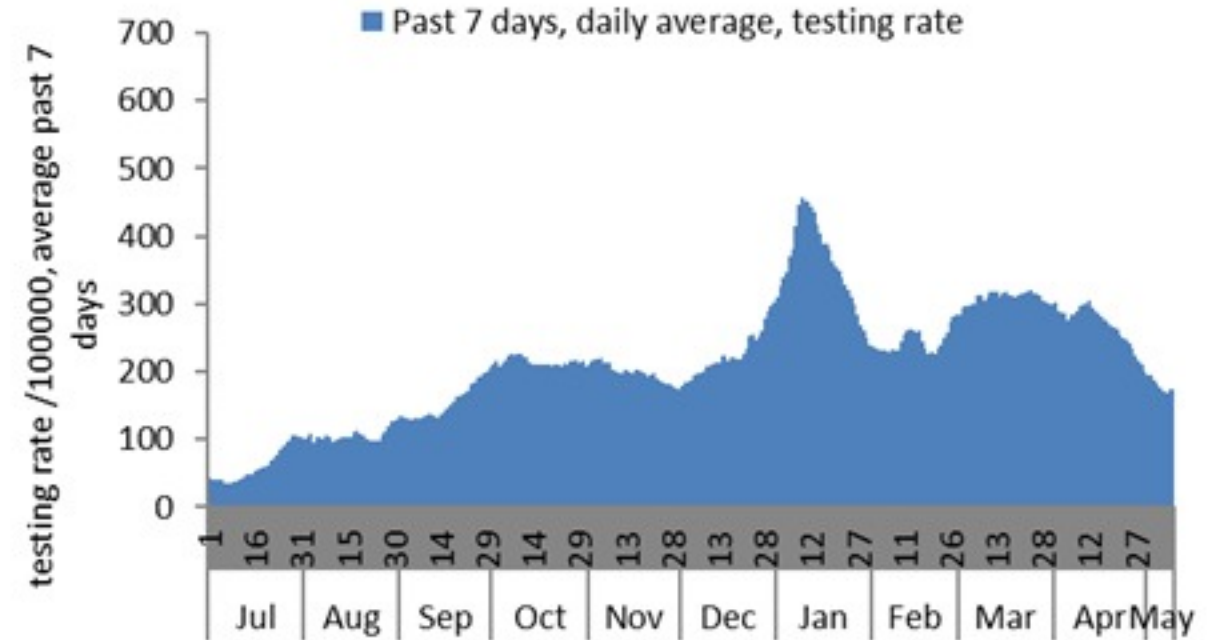
النسبة المئوية للفحوصات المحلية الإيجابية خلال 14 يوم السابقة
Positivity rate for the past 14 days (%)



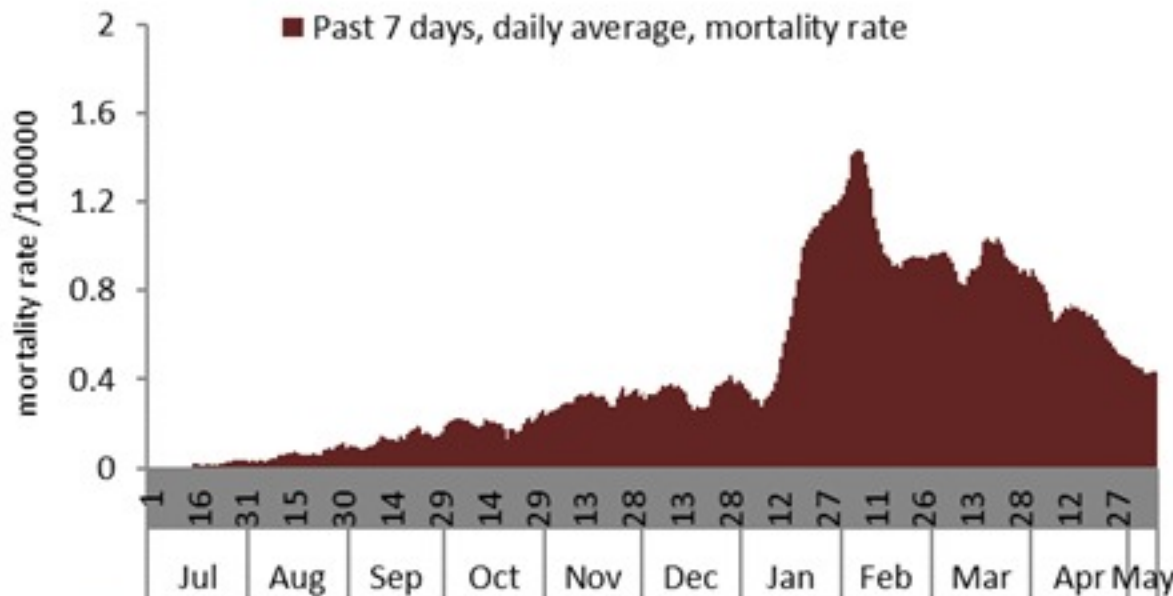
نسبة الحالات الجديدة لكل مئة ألف نسمة
Incidence rate s (/100000)



نسبة الفحوصات المحلية لكل مئة ألف نسمة
Testing rate (/100000)



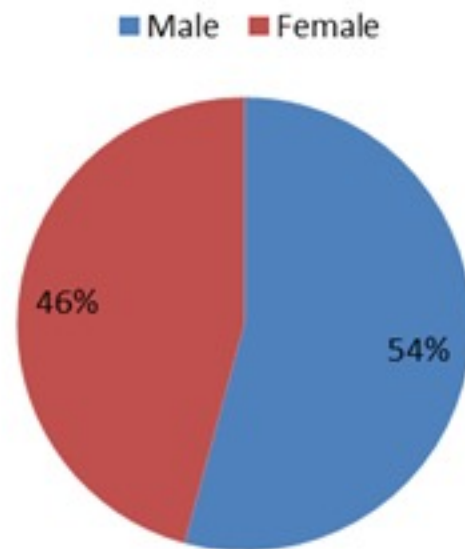
نسبة الوفيات لكل مئة ألف نسمة
Mortality rate (/100000)



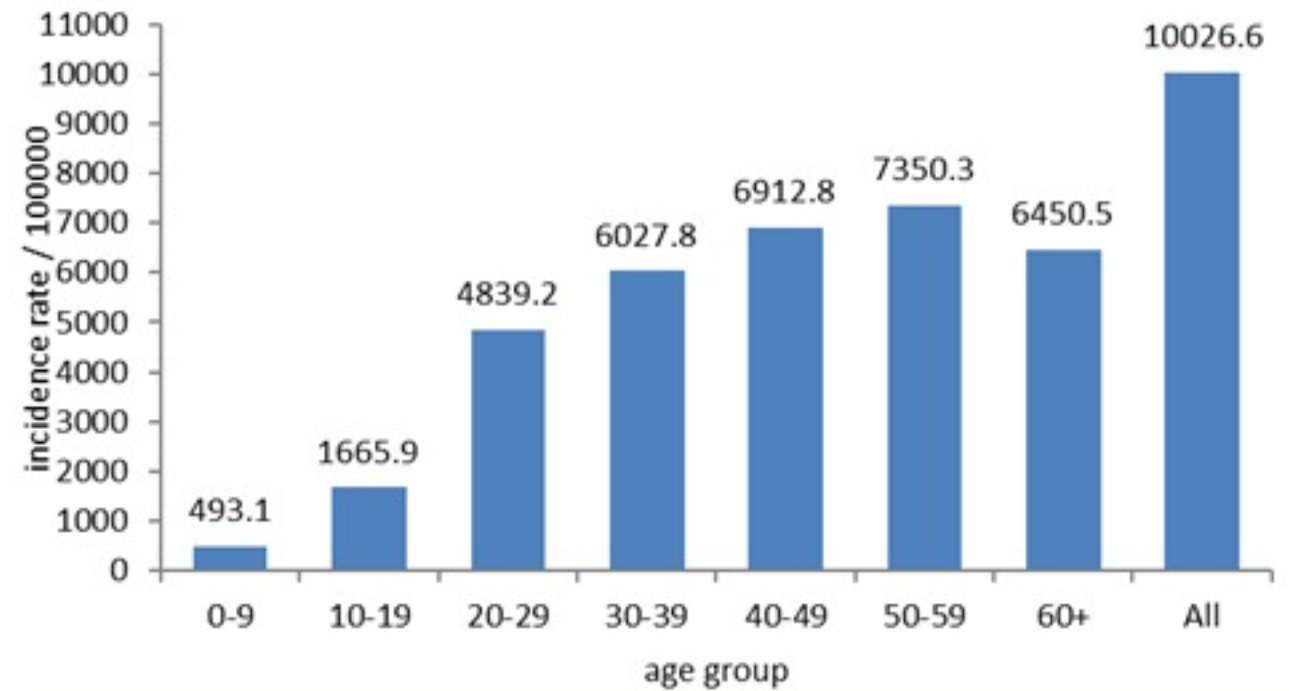
النسبة المئوية للفحوصات المحلية الإيجابية
Positivity rate (%)



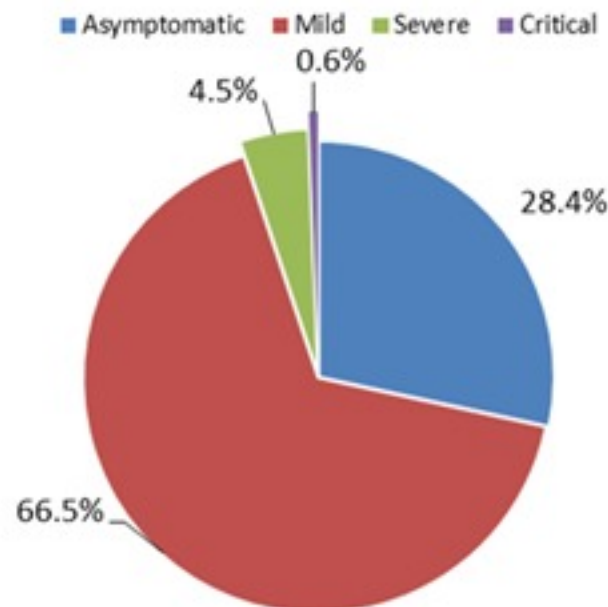
توزيع الحالات حسب الجنس
Case distribution by gender (%)



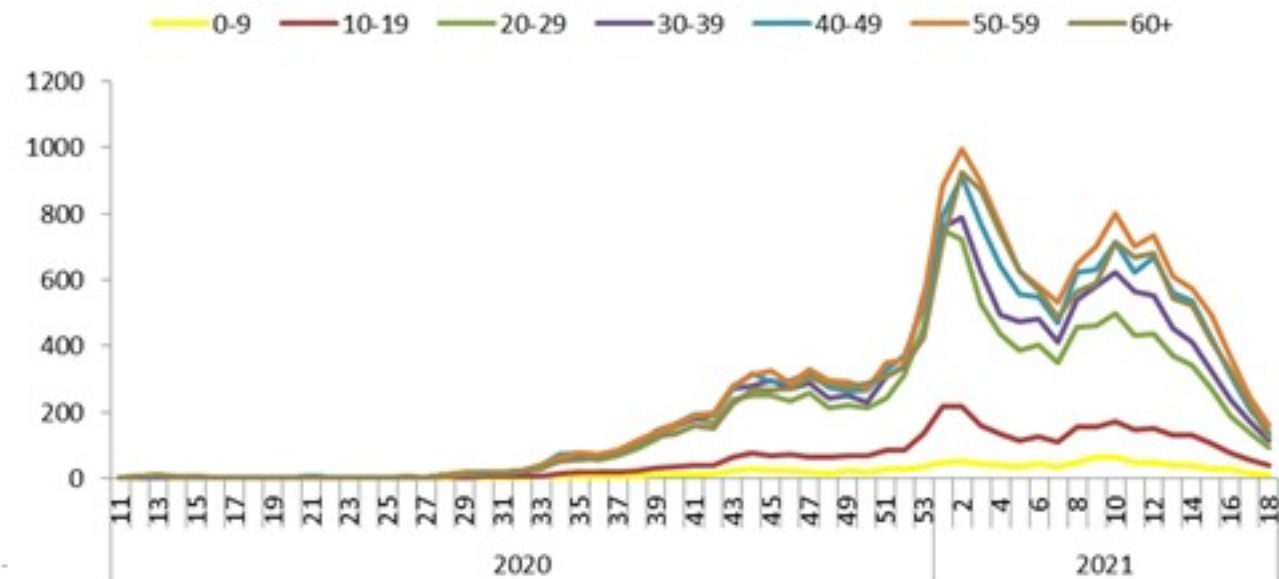
نسب الحدوث التراكمية حسب الفئة العمرية (لكل مئة ألف نسمة)
Age-specific cumulative incidence rate (/100000) 2



توزيع الحالات حسب المرض (%)
Case distribution by severity (%)



نسبة الحدوث حسب العمر والاسبوع (لكل مئة ألف نسمة)
Age specific incidence rate by age group and week (/100000)





وجود امراض مزمنة	العمر (سنة)	الجنس	السكن (القضاء)	المستشفى	#
نعم	65	ذكر	كسروان	مار جاورجيوس - الروم	15
نعم	65	ذكر	بعلبك	رياق	16
نعم	66	أنثى	البقاع الغربي	تعديلات	17
نعم	68	أنثى	صيدا	الهمشري	18
نعم	69	أنثى	صيدا	صيدا الحكومي	19
نعم	70	أنثى	بعبدا	الحريري الحكومي	20
نعم	70	ذكر	عاليه	مار جاورجيوس - الروم	21
نعم	70	ذكر	بعبدا	سان جورج عجنتون	22
نعم	72	ذكر	صيدا	عسيران	23
نعم	73	ذكر	بيروت	الحريري الحكومي	24
نعم	73	ذكر	بيروت	الحريري الحكومي	25
نعم	74	ذكر	راشيا	حامد فرحات	26
نعم	74	ذكر	بشري	مركز العائلة الطبي	27
نعم	75	ذكر	المتن	الشرق الأوسط	28
نعم	75	أنثى	عاليه	جبل لبنان	29
نعم	76	ذكر	بعبدا	جبل لبنان	30
نعم	76	ذكر	بعلبك	دار الأمل	31
نعم	77	أنثى	صور	جبل عامل	32
نعم	77	ذكر	صور	حيرام	33
نعم	77	ذكر	صيدا	صيدا الحكومي	34
نعم	78	أنثى	المتن	سان جورج الحدث	35
نعم	79	ذكر	بيروت	جزين الحكومي	36
نعم	79	ذكر	صور	جبل عامل	37
نعم	80	ذكر	بيروت	المقاصد	38
نعم	80	ذكر	البقاع الغربي	شتوره	39
نعم	81	أنثى	البقاع الغربي	حامد فرحات	40
نعم	83	أنثى	البترون	سيده المعونات	41
نعم	84	أنثى	مرجعيون	بري الحكومي	42
نعم	85	ذكر	المتن	الشرق الأوسط	43
نعم	88	أنثى	زحلة	المياس	44
نعم	88	ذكر	بعبدا	مار جاورجيوس - الروم	45
نعم	92	ذكر	عكار	الراسي الحكومي	46
نعم	92	ذكر	طرابلس	السلام	47

جدول خصائص الوفيات
Distribution of deaths by age group

وجود امراض مزمنة او وضع صحي خاص Underlying conditions	نسبة الاماتة % Case fatality %	عدد حالات الوفاة Number of deaths	الفئة العمرية Age group
8	0.08	9	0-9
15	0.04	16	10-19
30	0.04	41	20-29
86	0.13	127	30-39
214	0.43	322	40-49
611	1.21	778	50-59
1270	3.74	1514	60-69
1919	9.22	2176	70-79
2243	18.00	2524	80+
6396	1.41	7507	Total المجموع

جدول حالات الوفاة المسجلة خلال 48 ساعة المنصرمة والمتبنة
Line list of confirmed covid-19 deaths for the past 48 hours

وجود امراض مزمنة	العمر (سنة)	الجنس	السكن (القضاء)	المستشفى	#
نعم	14	ذكر	بيروت	الراعي	1
نعم	51	ذكر	طرابلس	طرابلس الحكومي	2
نعم	51	أنثى	صيدا	صيدا الحكومي	3
نعم	52	ذكر	بعبدا	الحريري الحكومي	4
نعم	53	ذكر	الشوف	سبلين الحكومي	5
نعم	53	ذكر	صيدا	عسيران	6
نعم	55	أنثى	بشري	هيكل	7
نعم	57	ذكر	بيروت	الزهراء	8
نعم	59	أنثى	حاصبيا	راشيا الحكومي	9
نعم	62	ذكر	عكار	السلام	10
نعم	62	ذكر	طرابلس	مركز العائلة الطبي	11
نعم	62	أنثى	جبيل	سيده المعونات	12
نعم	63	أنثى	بعبدا	النبيني	13
نعم	63	أنثى	طرابلس	الخير	14

جدول الحالات لليومين السابقين، لتاريخ 10 أيار 2021 – حسب البلدات (1)
Cases distribution by locality for past 2 days (1)

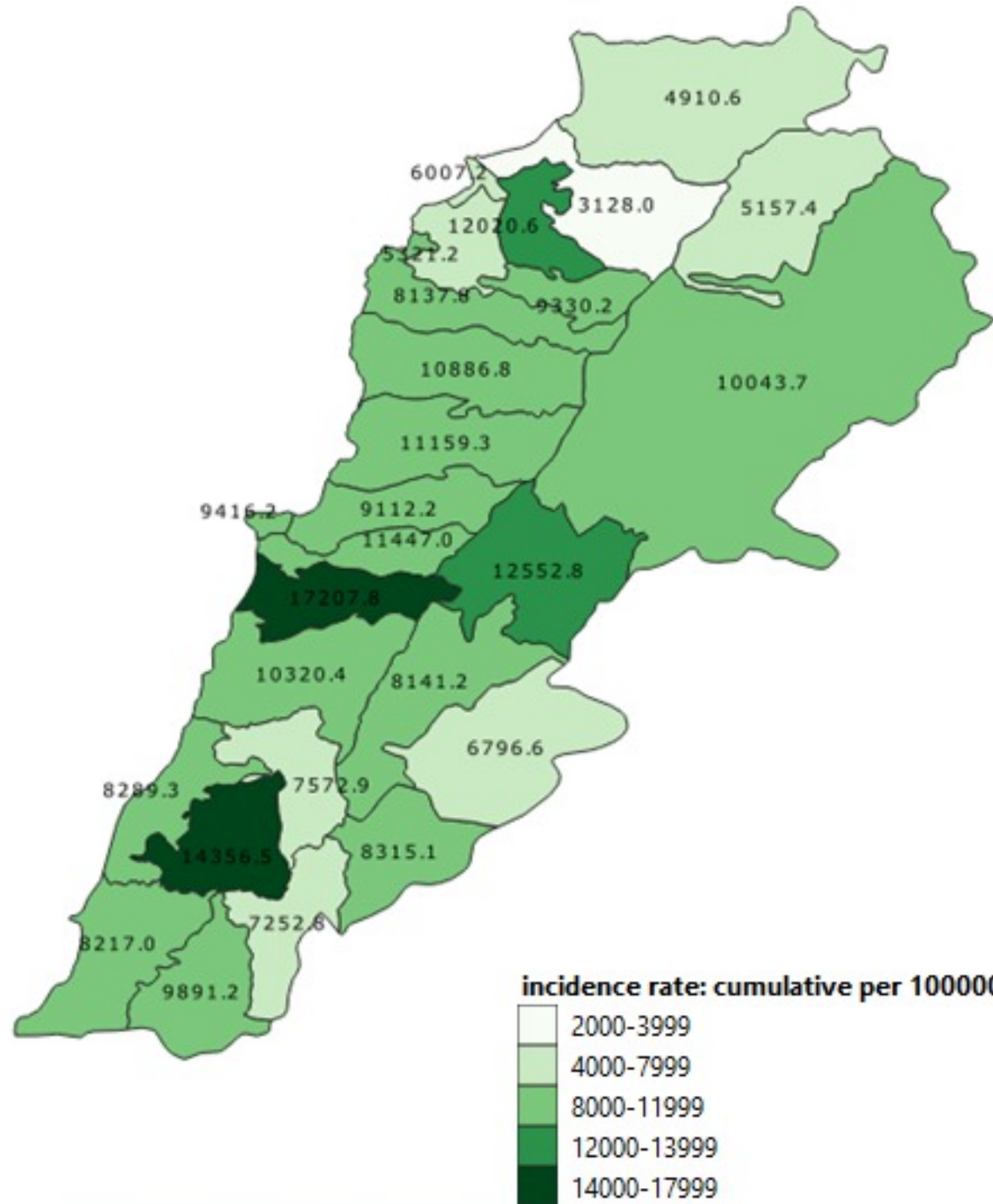
1	قربطبا	1	سوق الغرب	3	بيت الشعار	1	الفياضية	بيروت
1	مجدل العاقورة	3	بيصور (عاليه)	1	مزرعة يشوع	23	الحدث	عين المريسة
1	جاج	2	شرتون	3	بيت شباب	2	كفر شيما	راس بيروت
	طرابلس	1	صوفر	1	قرية الحمرا	1	وادي شحور السقلى	المنارة (بيروت)
3	طرابلس الثل		كسروان	1	برمانا (المتن)	3	وادي شحور العليا	قريطم
4	طرابلس القبة	2	جويته صربا	2	بيت مري	1	بعلميه	الروشه
1	طرابلس القبانة	1	جويته كسليك	1	المنتره	1	كحلونية حاره حمزه	الحمرا (بيروت)
3	بساتين طرابلس	1	نوق مكاييل	1	المنقردى	3	العبابية	المصيطبة
2	القلمون	1	جويته عنبر	2	المروج	1	قبيع	مار الياس
7	قيد التحق	2	نوق مصبح	3	بتغرين	1	عاريا	الظريف
1	البدوي	1	أدونيس (كسروان)	1	شوبا (المتن)	1	صليما (بعيدا)	باب إدريس
1	مدينة الجديدة	3	جويته حاره صخر	1	قيد التحق	1	الشبابية	المزرعة (بيروت)
	الكوره	1	جويته ساحل علما		الشوف	1	بزيبين	برج أبو حيدر
1	أميون	2	كفر ياسين	2	الناعمه	1	قيد التحق	البسطا فوقا
2	كفر عقا	3	طبرجا	1	داريا (الشوف)		المتن	الملعب البلدي
1	بشمزين	1	الصفرا (كسروان)	3	برجا	3	برج حمود	الطريق الجديد
1	كوسبا	2	البوار	1	الذبية	3	سن القيل	الحرش (بيروت)
1	كفر حاتا (الكوره)	1	العقبة (كسروان)	1	الجبة	4	جديده المتن	راس الصنع (بيروت)
1	بنداييل (الكوره)	2	خرايب نهر ابراهيم	4	جنرا	1	البوشرية	البسطا التحتا
3	أنفه	2	عجلتون	1	طلمان (الشوف)	8	الدوره	مار مخايل النهر
1	ضهر العين	3	البلونة	2	جون	1	سد البوشرية	الأشرفية (بيروت)
2	قيد التحق	4	السهيلة (كسروان)	6	بشقين	2	السبيه	فرن الحايك
	زعرتا	1	جعيتا	1	دميت	1	دير مار روكز	قيد التحق
1	زعرتا	2	عزيز	1	البيره (الشوف)	8	الذكوانة	بعيدا
1	مجدليا (زعرتا)	1	كفر حباب	1	المغيره (الشوف)	2	أنطلياس	الشيح
1	كفر ياشيت	1	برج الفتوح (فتقا)	2	بعقلين	1	جل الذيب	الجناح
2	مزياره	1	النموره (كسروان)	1	باتر	3	النقاش	المدورا
1	قيد التحق	3	يحشوش	1	الباروك	2	بياقوت	الأوزاعي
	البترون	2	القلبيات (كسروان)		عاليه	3	الضبية	بير حسن
5	البترون	1	ميرويا	1	شوفيات العمروسية	5	المنصورية (المتن)	الغبيري
1	شكا	1	فاريا	15	حي السلم	5	القدار	عين الزمانة (الشيح)
1	محمرش	1	قيد التحق	1	شوفيات القبة	2	عين سعاده	فرن الشباك
1	راس نحاش		جيبيل	3	شوفيات الامراء	1	عين نجم	حاره حريك
1	دوما	2	جيبيل	2	دير قويل	1	روميه	الليلكي
	عكار	2	عمشيت	4	عرمون (عاليه)	3	بصاليم	برج البراجنة
1	الزواريب	3	حالات	4	بشامون	3	المطيلب	المريجة (بعيدا)
1	عين يعقوب	3	نهر ابراهيم	1	بسوس	1	الرايبه	تحويطه الغدير
1	نهر الباراد	1	بريج (جيبيل)	9	عاليه	2	قرية شهوان	بعيدا
1	قبيعت	1	حبوب	2	عين حالا	1	الربوه	الحازمية (بعيدا)

جدول الحالات لليومين السابقين، لتاريخ 10 أيار 2021 – حسب البلدات (2)
Cases distribution by locality for past 2 days (2)

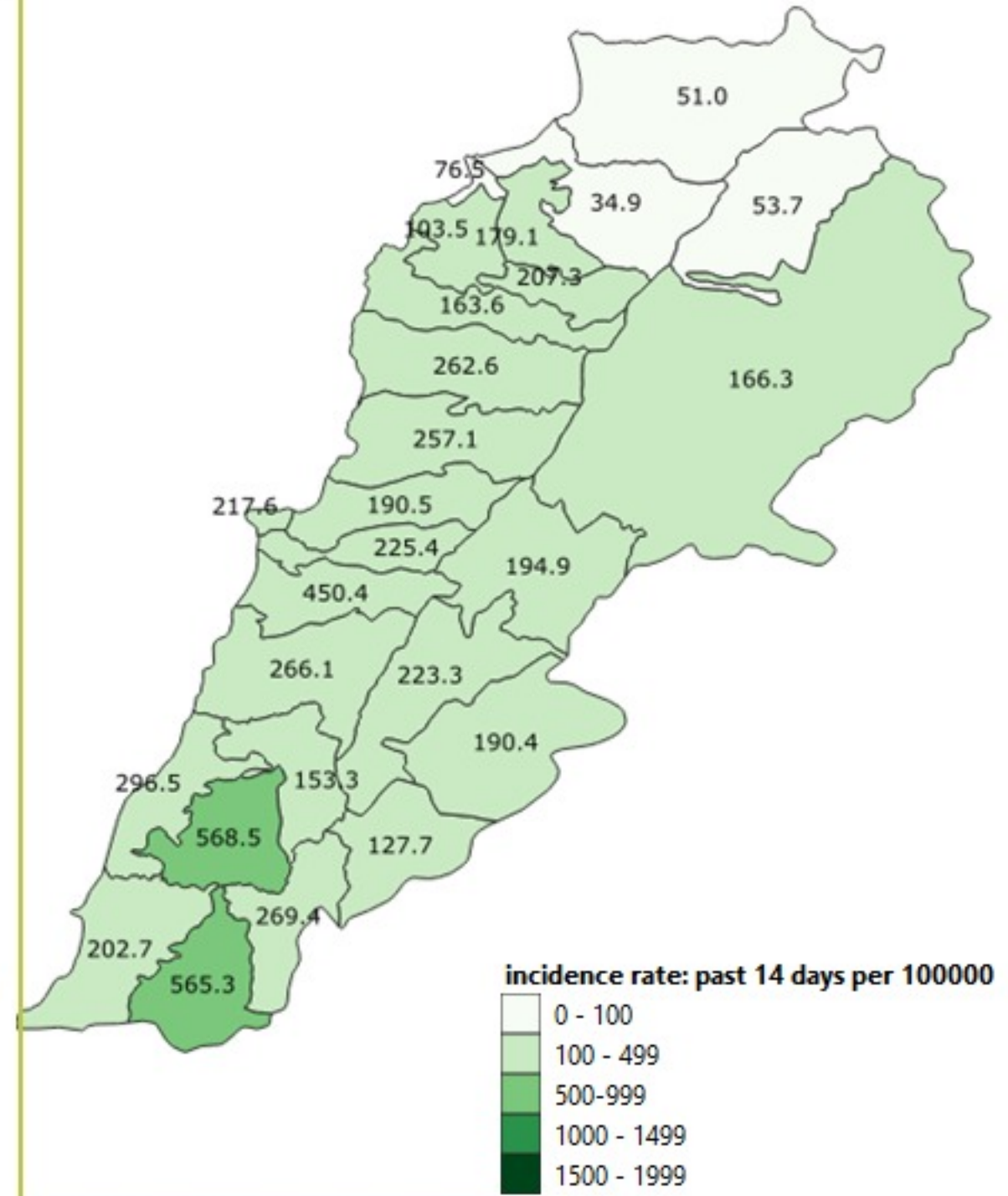
	شدرأ	2	عرسال	3	جويأ	1	حاروف (النبطية)	2	حاصبيأ	
1	كئيل	1	لئوه	5	مجالد	2	دوير (النبطية)	4	حاصبيأ	
1	بشري		زبود	1	قانا	1	جبشيت	1	ميمس	
1	بشري	1	بيت شاما	1	معركة	12	ميقدون	5	شبعأ	
	طورزا	1	تمنين التحتا	1	معروب	1	عدشيت الشقيف	1		
26	المنيه الضنيه		شمسطار	1	صديقين	1	عبأ	5	قضاء قيد التحق	
	عاصون	1	نبي شيت	3	حميري صور	1	إنصار	2		
	بقاع صفرين	1	قيد التحق	1	بازورية	2	زوطر الشرقية	3		
	بقرصونة	1	الهرمل	1	طير دبّه	1	أرتون	1		
	حقل العزيمة	1	هرمل	5	شهاية (طير زبنا)	10	قعقعية الجسر	2		
	كفر حبو	1	كفر (الهرمل)	2	أرزون	1	كفر صير	1		
	الروضه (المنيه-الضنيه)	1	راشيتا	1	دير قانون النهر	1	قيد التحق	11		
	قيد التحق	1	خرية روحا	1	صريفأ	1	بنت جبيل			
	رحلة		بگأ	1	كنيسة (صور)	1	بنت جبيل	3		
	رحلة الميدان	1	صيدا		بدياس	1	عبداتا (بنت جبيل)	2		
	رحلة المعلقة	2	صيدا القديمة	13	شبحين	1	عيترون	2		
	رحلة كرك نوح	1	حاره صيدا	1	قليلة (صور)	1	رميش	1		
	جزرتا	2	ميه وميه	3	جبين	1	تنبين	5		
	كسارا	1	عين الحلوه	12	حنية	2	صفد البطيخ	1		
	شتورا	1	عبرا	2	قيد التحق	1	عيتا الجبل (الزط)	3		
	تعلبيا	1	بقسطا	1	جزين	1	برعشيت	1		
	قب الياس	7	عازية	4	ملبخ	1	خرية سلم	3		
	بر الياس	2	مغدوشة	3	قيد التحق	1	كفر نوبين	1		
	عنجر (حوش موسى)	1	قناريت	2	النبطية	3	كفرا (بنت جبيل)	3		
	رياق	1	خرايب (صيدا)	5	نبطية التحتا	2	قلويه	1		
	رعيت	1	زرارية	3	نبطية الفوقا	3	برج قلويه	6		
	قيد التحق	2	بابلية	1	زبدين (النبطية)	1	صربين	3		
	البقاع الغربي		صرفند	1	كفر رمان	3	رشاف	1		
	عانا	1	بيسارية	2	شوكين	4	ياطر	3		
	عميق (ب-غ)	1	مروانية	1	حبوش	7	قيد التحق	2		
	جب جنين	2	مزرعة المصيلح	1	كفر تبتيت	4	مرجعيون	4		
	كامد اللوز	2	عقون	1	جباع (النبطية)	1	إبل السقي	1		
	عزه	1	كفر ملكي (صيدا)	2	عين قانا	2	قلبة	1		
	كفر حون	2	قيد التحق	8	صربا (النبطية)	1	كفر كلا	1		
	صويري	1	صور		عرب صاليم	4	ميس الجبل	2		
	مرج (ب-غ)	2	صور	8	بفروه	1	مجدل سلم	1		
	بعلبك		صور راس العين	1	زفتا	3	صوانة (مرجعيون)	2		
	بعلبك	4	صور الرشيدية	4	شرقية	1	تولين	1		
	فاكهة	1	برج الشمالي	4	تول	3	بليدا	1		



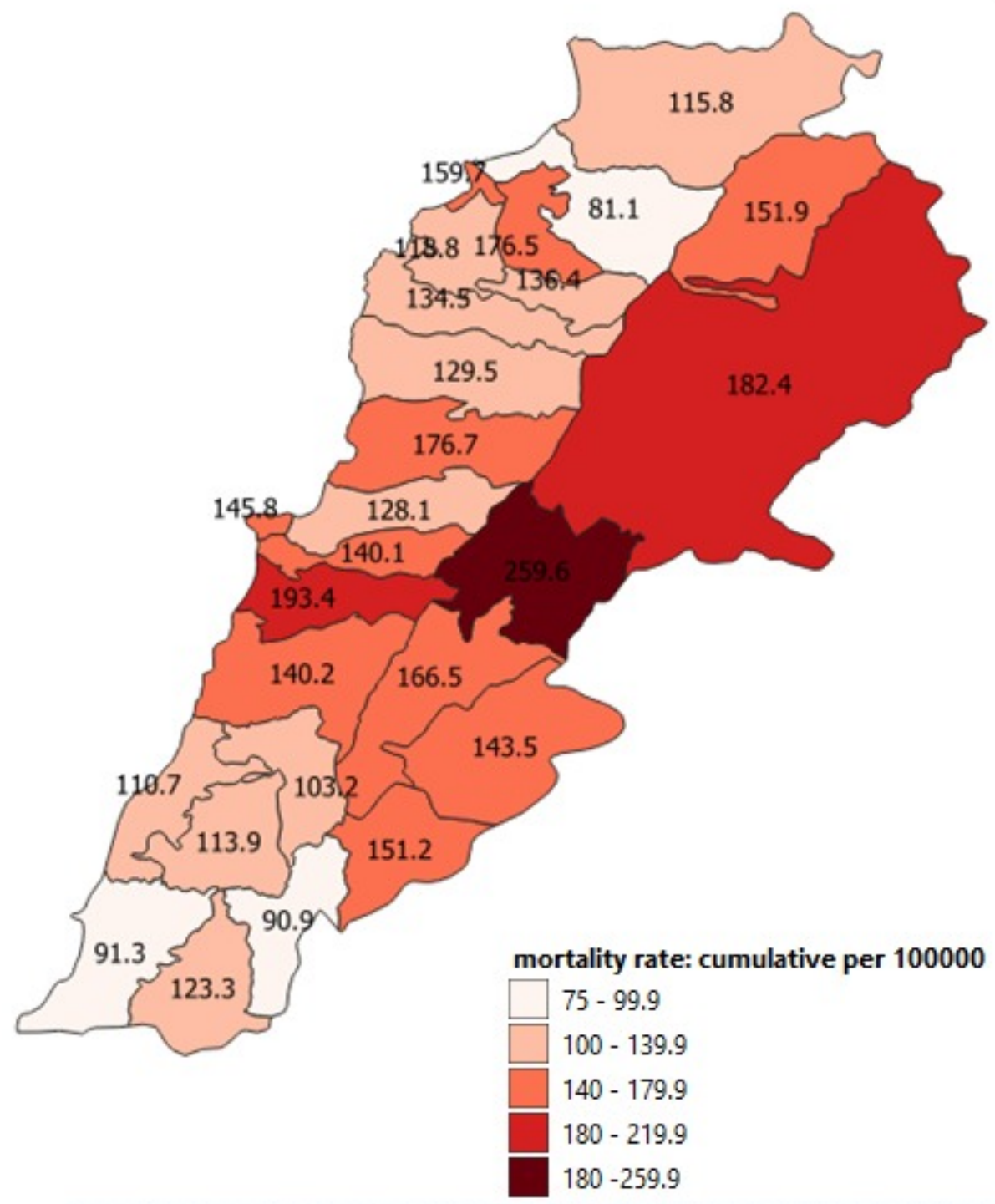
نسب الحدوث التراكمية لكل مئة ألف نسمة
Cumulative incidence rate / 100000



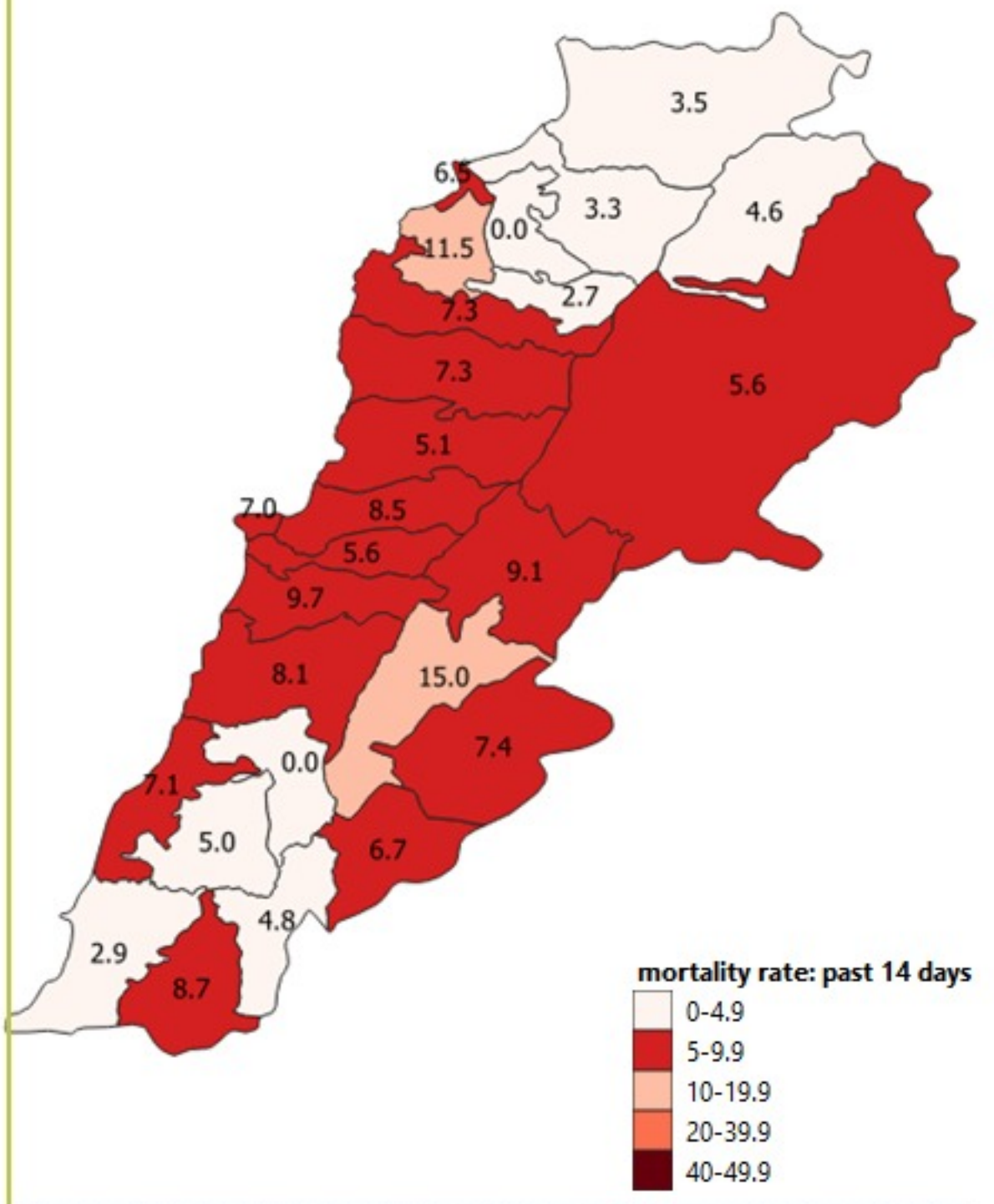
نسب الحدوث لـ 14 ايام الماضية لكل مئة ألف نسمة
14-day incidence rate / 100000

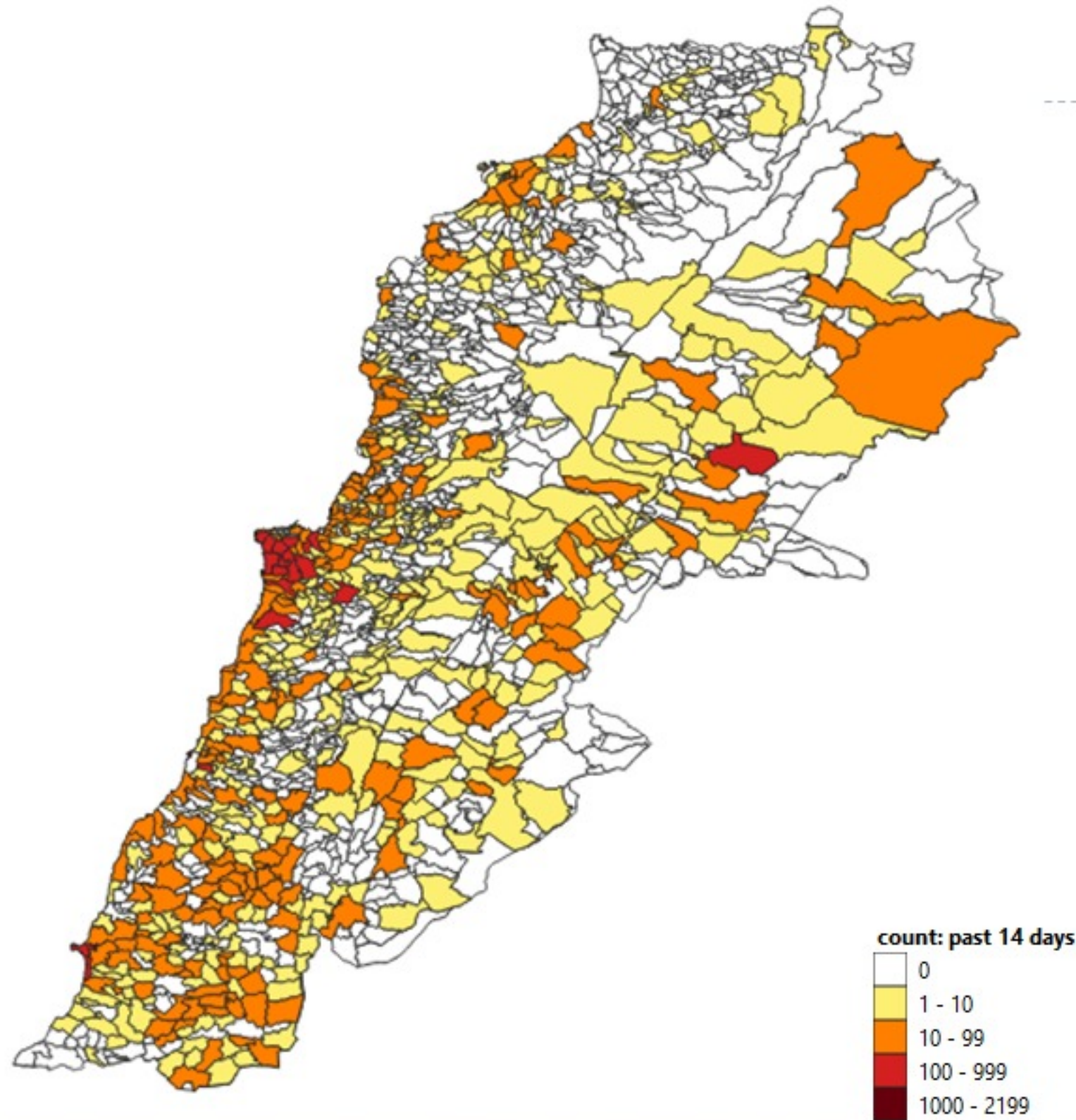


نسب الوفيات التراكمية لكل مئة الف نسمة
Cumulative mortality rate /100000



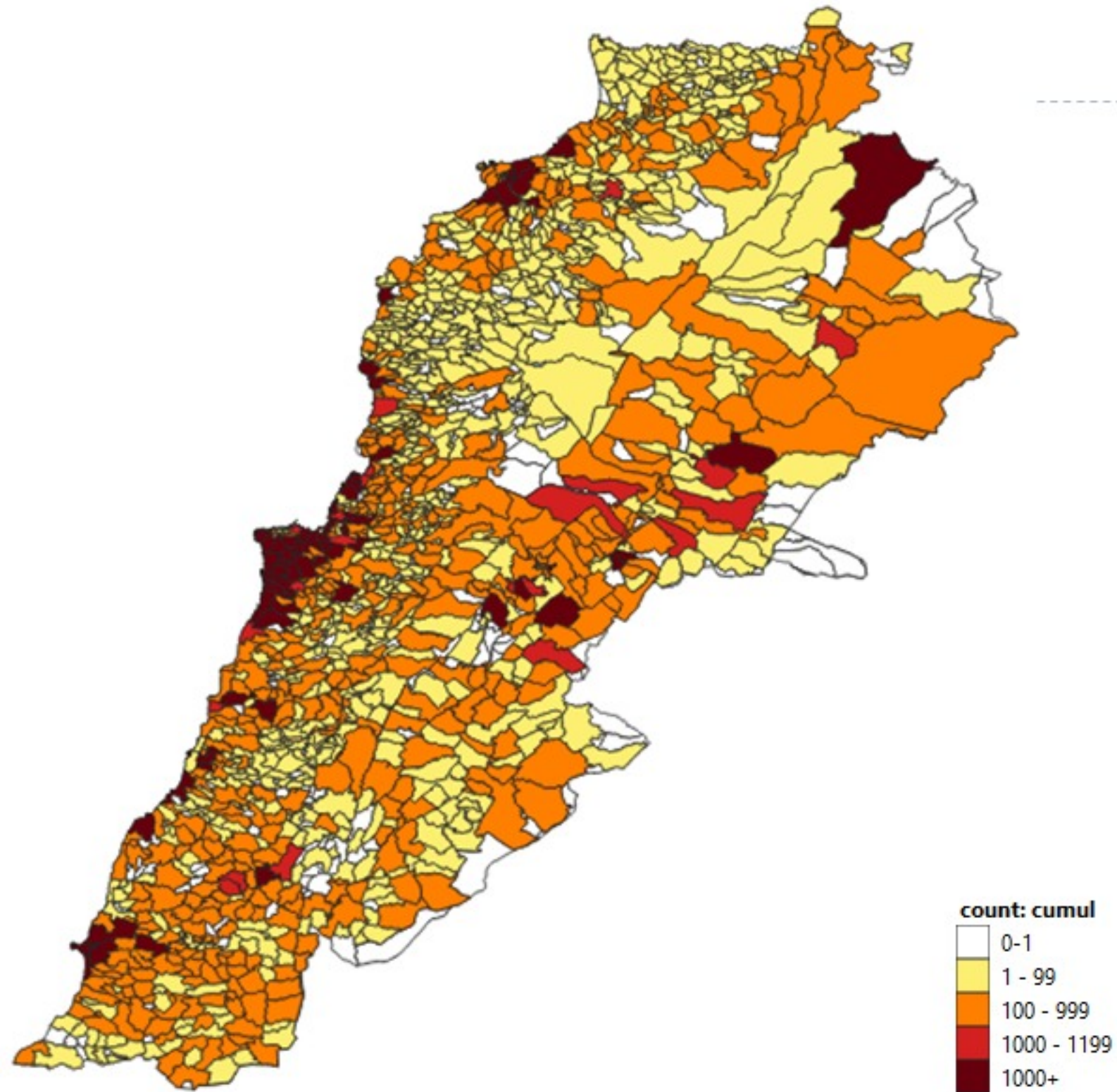
نسب الوفيات لـ 14 الايام الماضية لكل مئة الف نسمة
14-day mortality rate /100000







Map of distribution of cumulative number of cases by locality – 10 May 2021

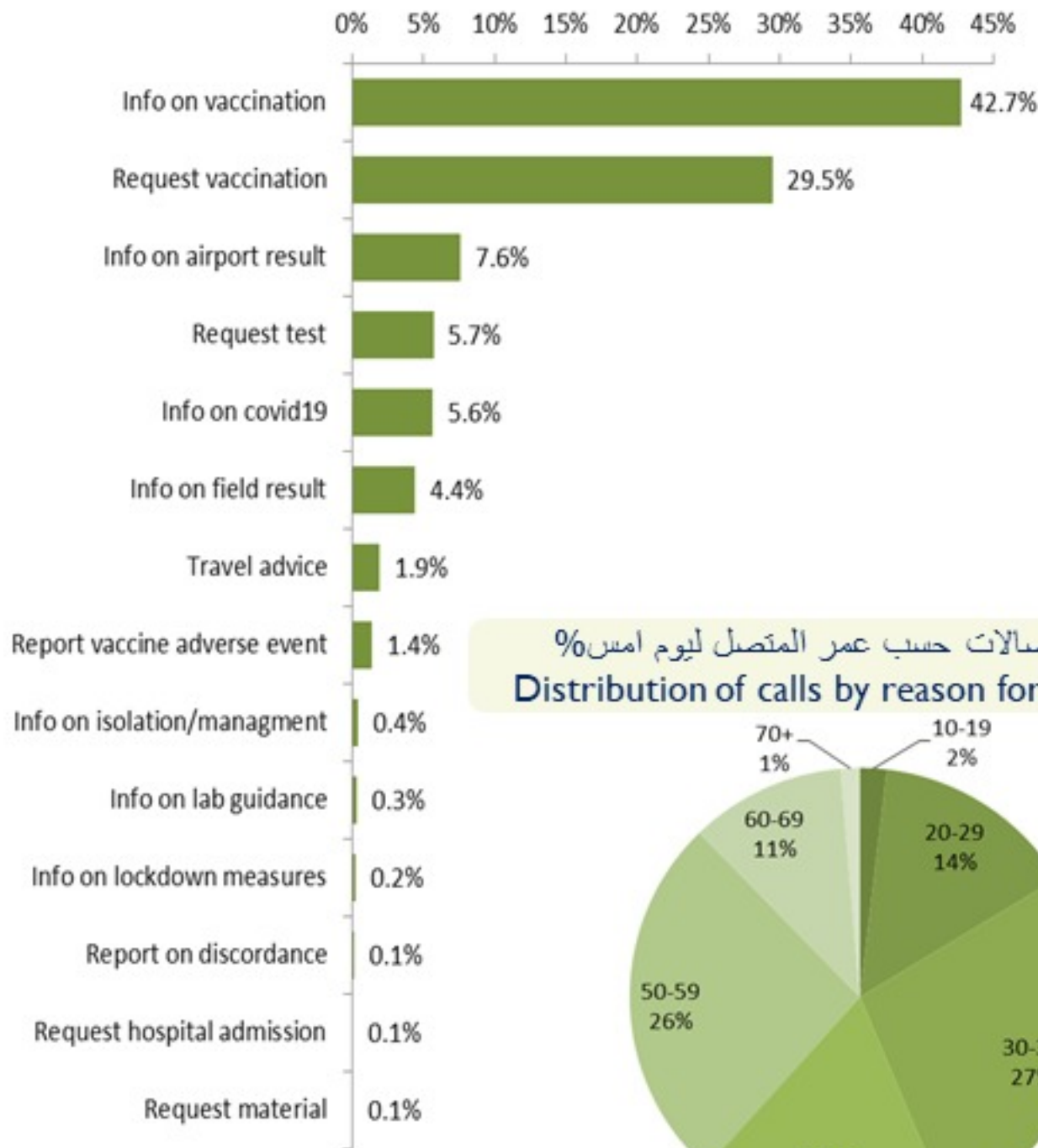




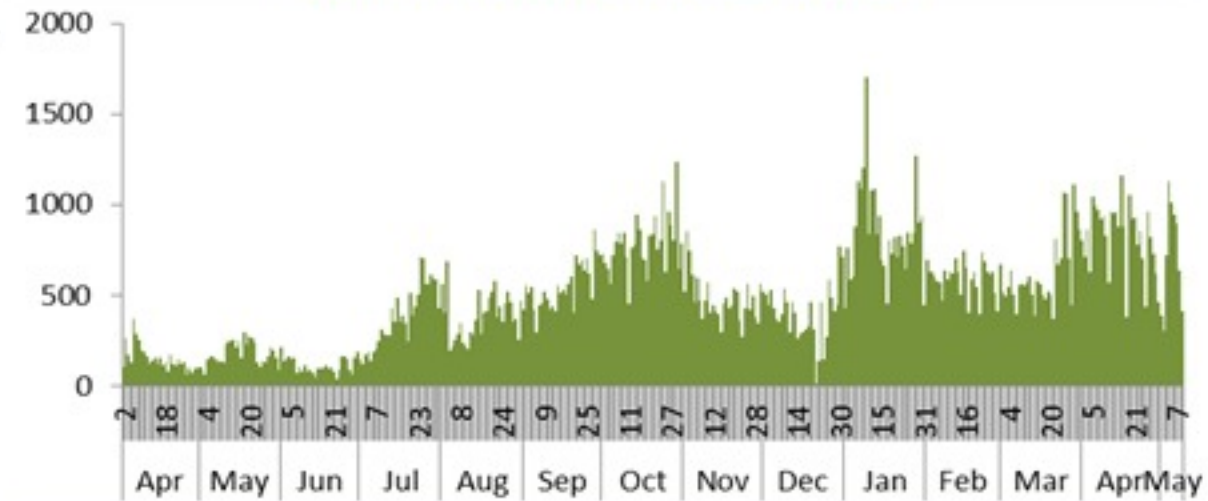
Newly reported and cumulative COVID-19 confirmed cases and deaths, by Mohafaza, as 10 May 2021

Mohafaza	Cases			Deaths		
	New cases in last 7 days	Change in new cases in last 7 days	Cumulative cases	New deaths in last 7 days	Change in new deaths in last 7 days	Cumulative deaths
Beirut	470	-20%	45774	13	-38%	709
Mount Lebanon	2056	-27%	221079	58	-33%	2892
North	284	-42%	49450	22	+38%	1059
Akkar	67	-28%	15394	7	+75%	363
Beqaa	254	-61%	39085	20	+11%	795
Baalbeck Hermel	187	-28%	31675	9	-10%	619
South	671	-33%	57628	22	+100%	707
Nabatieh	575	-31%	34847	11	+38%	363
Lebanon	4684	-32%	533141	162	-7%	7507

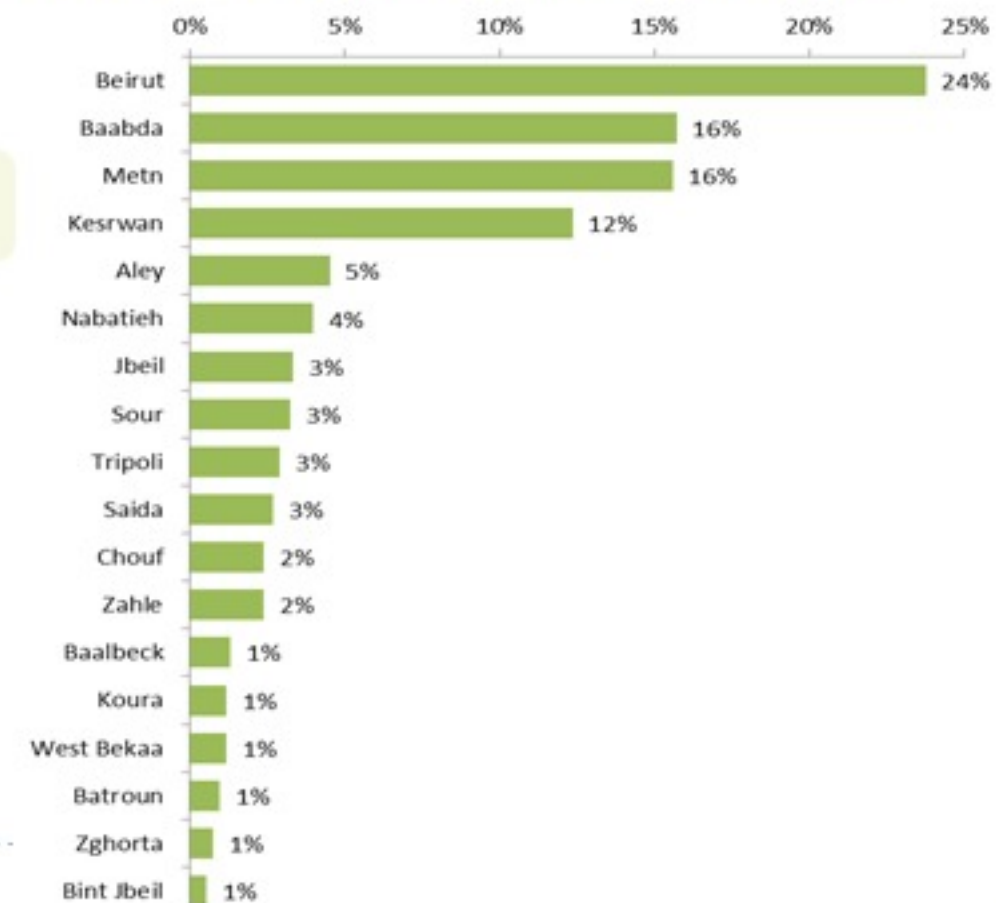
توزيع الاتصالات حسب سبب الاتصال ليوم امس %
Distribution of calls by reason of call for past day %



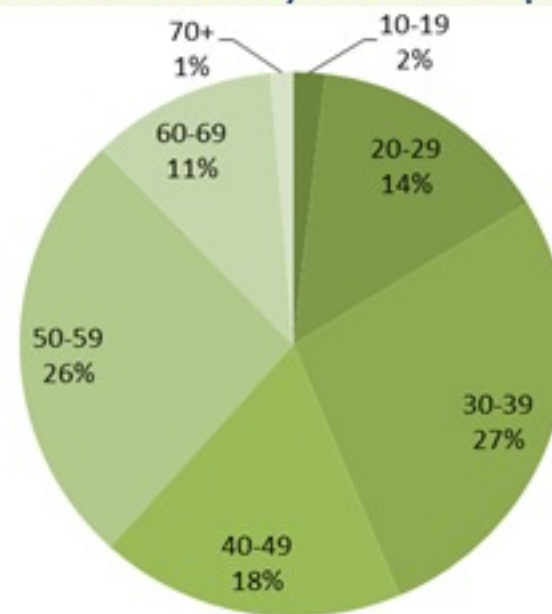
عدد الاتصالات المجاب عليها حسب اليوم
Number of answered calls by day



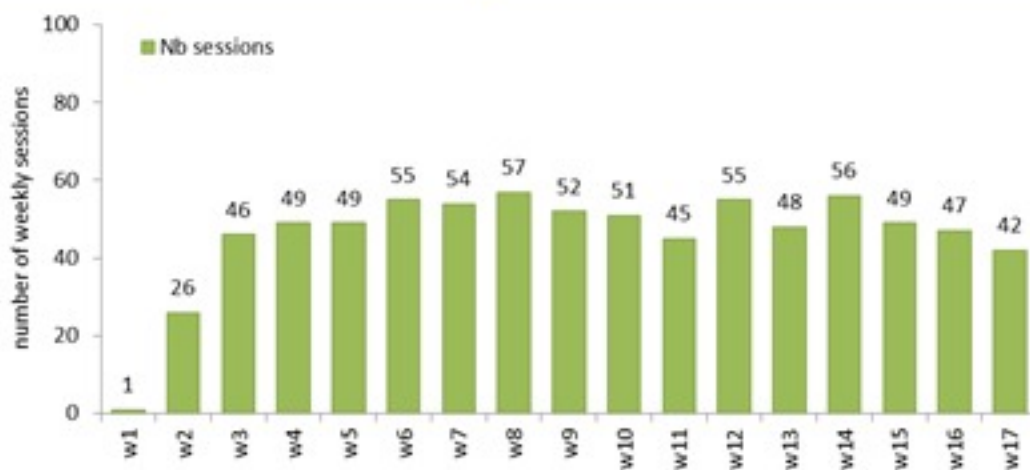
توزيع الاتصالات حسب قضاء السكن للمتصل ليوم امس %
Distribution of calls by caza of residence for past day %



توزيع الاتصالات حسب عمر المتصل ليوم امس %
Distribution of calls by reason for past day %



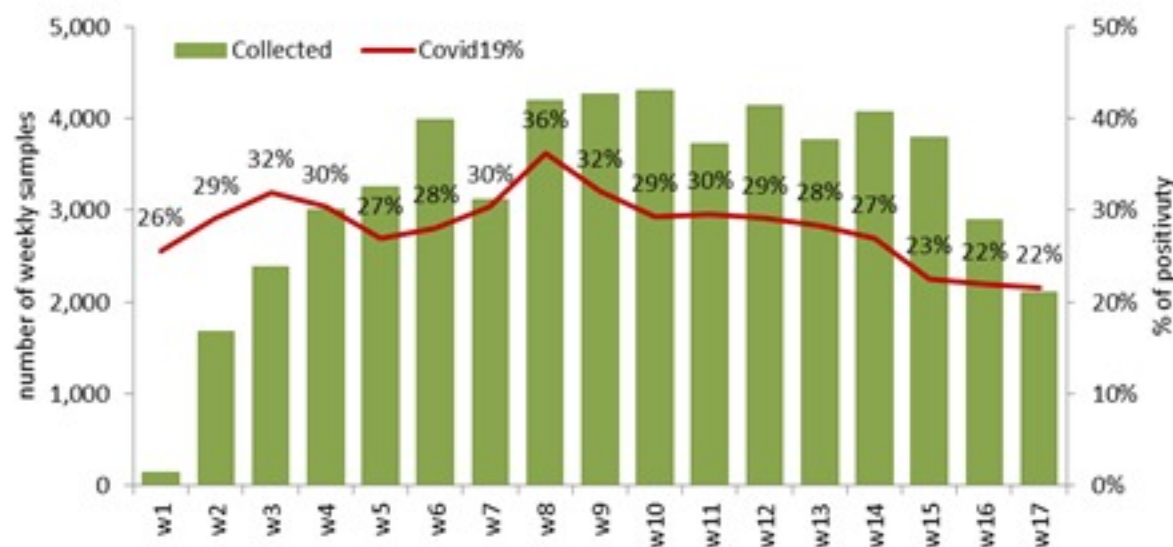
الفحوصات الميدانية – عدد الأنشطة الميدانية حسب الأسبوع Weekly field activities



توزيع عدد العينات حسب مكان الاعتيان / Samples distribution

النسبة المئوية %	العدد العينات Nb of samples	الاعتيان / Samples
79%	8095	الاعتيان في المستشفيات الحكومية Gov hospitals
21%	2111	الاعتيان الميداني Field sites
100%	10206	مجموع العينات في القطاع العام Total samples in public sector

الفحوصات الميدانية - عدد العينات ونسبة الإيجابية حسب الأسبوع Weekly field samples and positivity rates



الفحوصات الميدانية – آلية العمل / Field Testing Methodology

تشمل فحوصات القطاع العام، الاعتيان في المستشفيات الحكومية والاعتيان عبر الفرق الميدانية. ويهدف الاعتيان الميداني تعزيز القدرة على الكشف عن الحالات الجديدة بغية عزلها للحد من انتشار الفيروس. وتستهدف الى توفير الفحص للحالات المشتبهة (حالات تظهر عوارض مرضية) والمخالطين المقربين. يتم تسجيل المستفيدين عبر الخط الساخن للوزارة (1787)، او عبر البلديات المشاركة او عبر اقسام طبابة القضاء. ويتم اجراء الفحوصات في مختبرات الجامعة اللبنانية (الحدث وطرابلس) والمستشفيات الحكومية والمركز الوطني للانفلونزا في مستشفى رفيق الحريري الجامعي. وتشمل الفحوصات المخبرية: فحص PCR.

الفحوصات الميدانية – التغطية الجغرافية : 23 قضاء (88%)

الفحوصات الميدانية – الأنشطة الميدانية / Field Testing Activities

الأنشطة الميدانية / Field sites	العدد / Nb
العدد الاجمالي Total number	42
الأنشطة الميدانية مع Drive thru	10
الأنشطة الملغاه / Cancelled activities	5

شكر خاص للشركاء في الأنشطة الميدانية:

- البلديات: بلدية بيروت وبلديات أفضية جزين، صيدا، بنت جبيل، زغرتا، المنية الضنية، حاصبيا، المتن، الشوف ويعبداء، البترون، الكورة، بعلبك
- الجمعيات غير الحكومية: الهيئة الصحية الإسلامية، عامل، IOCC، أطباء بلا حدود، الصليب الأحمر اللبناني، Relief International
- المؤسسات الأممية: UNHCR
- المستشفيات: راشيا الحكومي، سيده زغرتا، المنية الحكومي، بعلبك الحكومي