



# ترصد عدوى الكوفيد 19 في لبنان

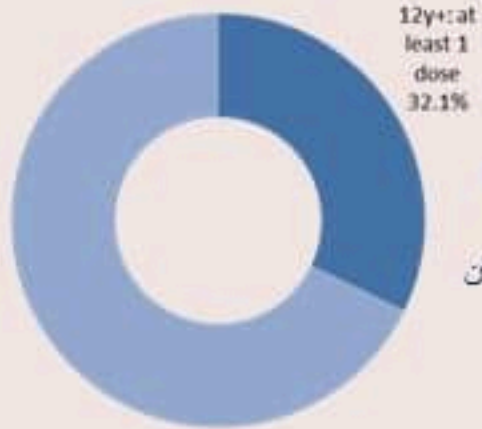
## 07 تشرين الأول 2021

1214  
للقاح

1787  
للكوفيد

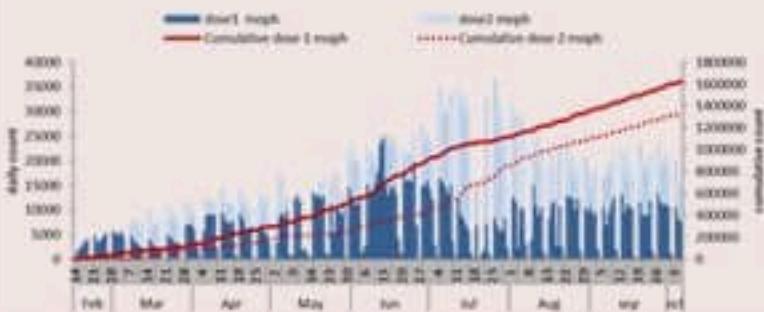
### التلقيح ضد الكوفيد 19 نحو مناعة المجتمع (المصدر: قاعدة بيانات Impact)

التلقيح	ليوم امس	التراكمي	التغطية (على عدد السكان من عمر 12 سنة)
المسجلين	6218	2737475	50.2%
الجرعة (1)	7617	1751684	32.1%
الجرعة (2)	8137	1454257	26.7%



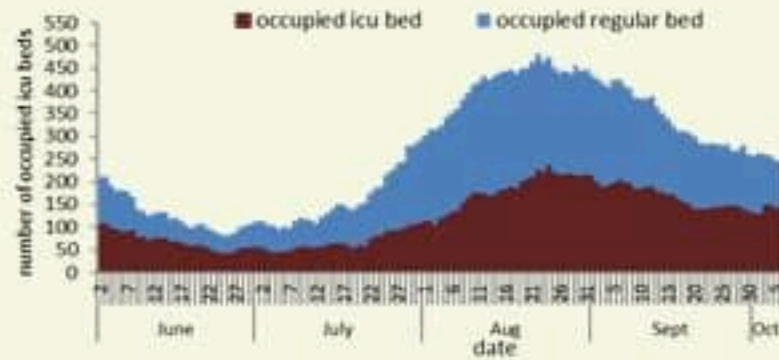
نسبة التلقيح للجرعة الأولى على الأقل (عدد الملقحين على السكان من عمر 12 سنة)

### العدد اليومي والتراكمي للملقحين



الفحوصات	ليوم امس
عدد الفحوصات	14718
عدد الفحوصات المحلية	9174
عدد فحوصات PCR في المطار	5021
عدد فحوصات PCR للحدود	180
عدد فحوصات Antigen	343
إيجابية فحوصات PCR	491
إيجابية فحوصات Antigen	28
مؤشرات الفحوصات	خلال 14 يوم الأخيرة
نسبة الفحوصات المحلية لكل 100000	2670
إيجابية فحص PCR لكل مئة فحص	4.8%

### استعمال اسرّة كوفيد في المستشفيات حسب اليوم




الاستشفاء	ليوم امس	نسبة غير الملقحين (ج2) في 14 يوم الأخيرة
حالة استشفاء	246	82%
حالة في العناية المركزه	143	80%
حالة مع تنفس اصطناعي	33	85%

### مستوى (3) من التفشي المجتمعي

الحالات	ليوم امس	التراكمي
عدد الحالات المشبهه	519	628241
عدد الحالات المحلية	508	619233
عدد الحالات الوارده	11	9008
عدد حالات الوفاه	5	8375
عدد الحالات المكرره	33	-
عدد حالات الشفاء	-	600814
المؤشرات الوبائية	خلال 14 يوم الأخيرة	
عدد الحالات النشطه	8291	
نسبة الحدوث المحليه لكل 100000	156	
نسبة الوفيات لكل 100000	2.16	

### عدد الحالات الجديدة حسب اليوم

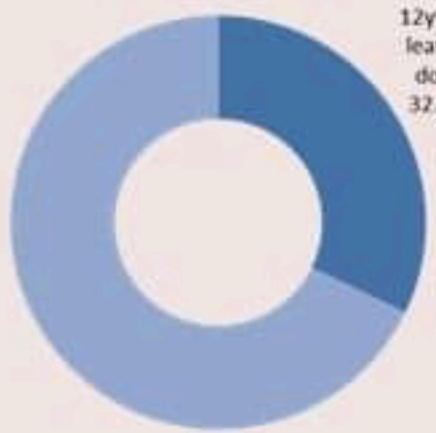


الخطوط المسافرة	ليوم امس	التراكمي
اتصالات 1787 (1)	669	303644
اتصالات 1214	1986	417128



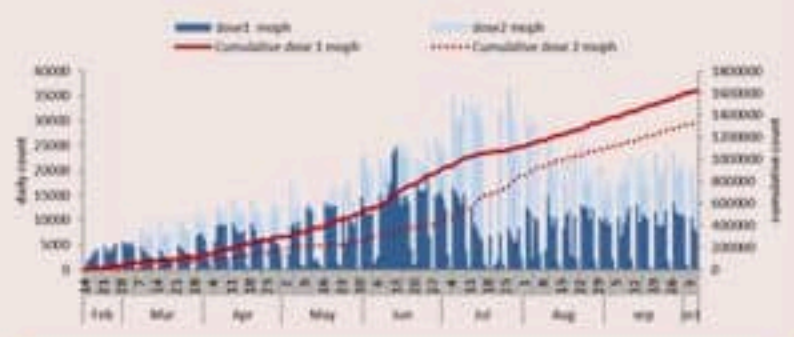
### COVID-19 Vaccination (source: Impact database)

	Past day	Cumulative	Coverage (over population 12y+)
Registered	6218	2737475	50.2%
1 <sup>st</sup> dose	7617	1751684	32.1%
2 <sup>nd</sup> dose	8137	1454257	26.7%



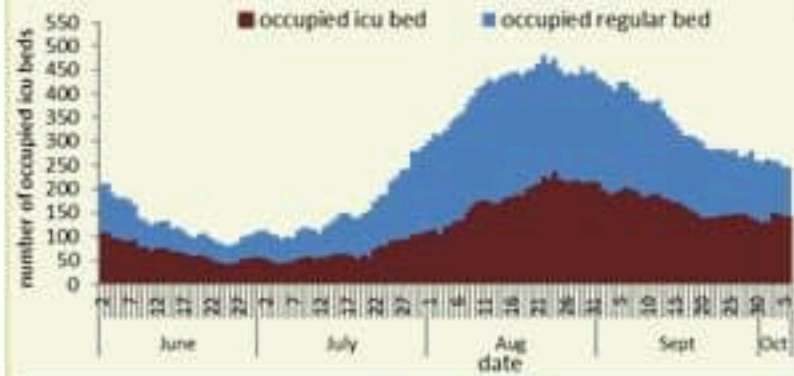
12y+: at least 1 dose 32.1%  
**1<sup>st</sup> Dose Vaccination coverage (vaccinated / population 12y+)**

Daily & cumulative number by 1<sup>st</sup>/2<sup>nd</sup> dose



Testing	Yesterday
All tests	14718
Local PCR tests	9174
Airport PCR tests	5021
Border PCR tests	180
Antigen tests	343
Positive by PCR	491
Positive by Antigen	28
Indicators	Past 14 days
Local testing rate / 100000	2670
Local positivity PCR test	4.8%

COVID19 hospital bed occupancy per day

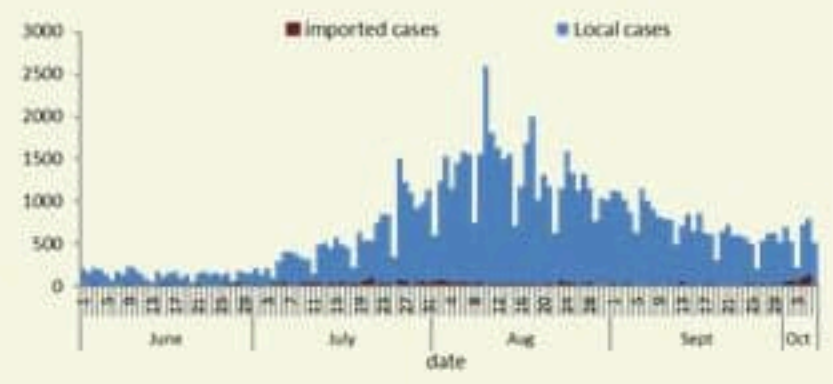


Hospital admission	Past day	% Not fully vaccinated in past 14 days
Occupied beds	246	82%
Occupied ICU beds	143	80%
Mechanical ventilation	33	85%

### Community Transmission level (3)

Cases	Past Day	Cumulative
Confirmed cases	519	628241
Confirmed local cases	508	619233
Confirmed imported	11	9008
Deaths	5	8375
Duplicate cases	33	-
Remission	-	600814
Indicators	Past 14 days	
Active cases	8291	
Local incidence rate /100000	156	
Mortality rate /100000	2.16	

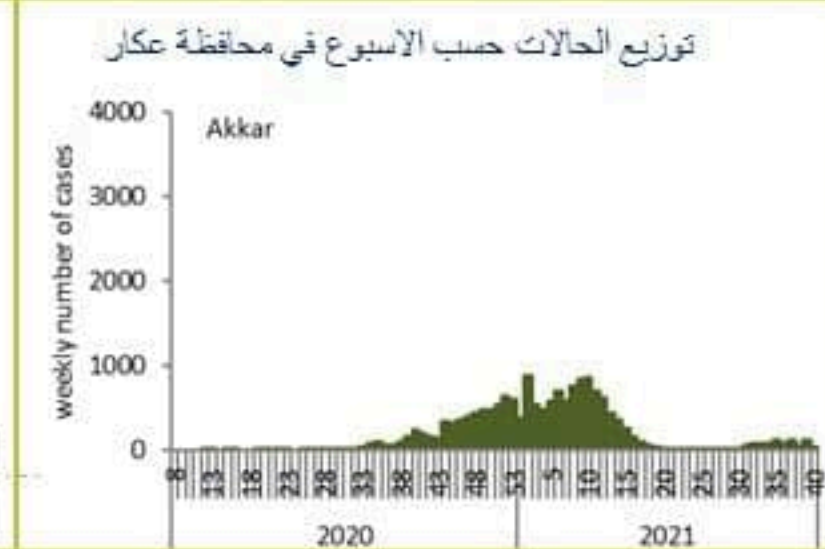
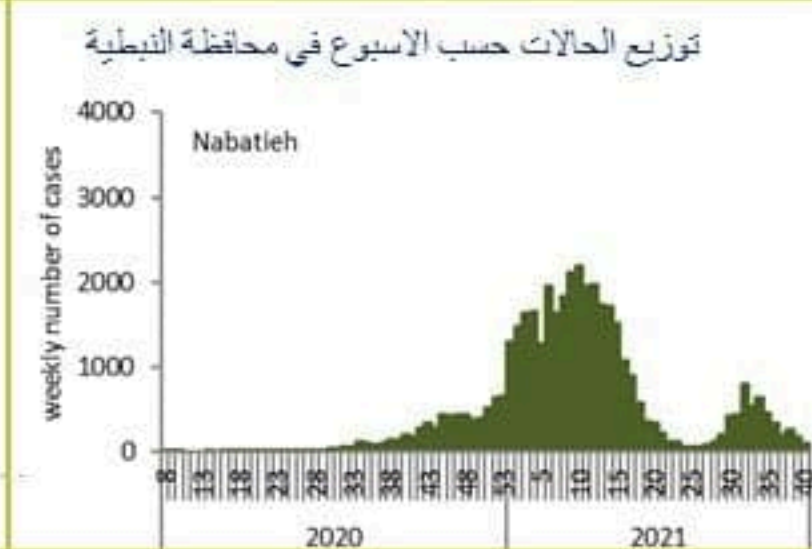
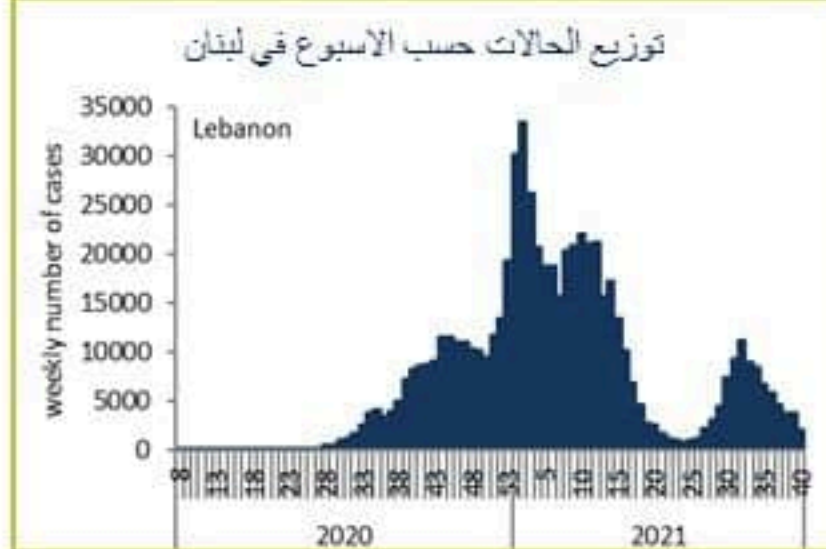
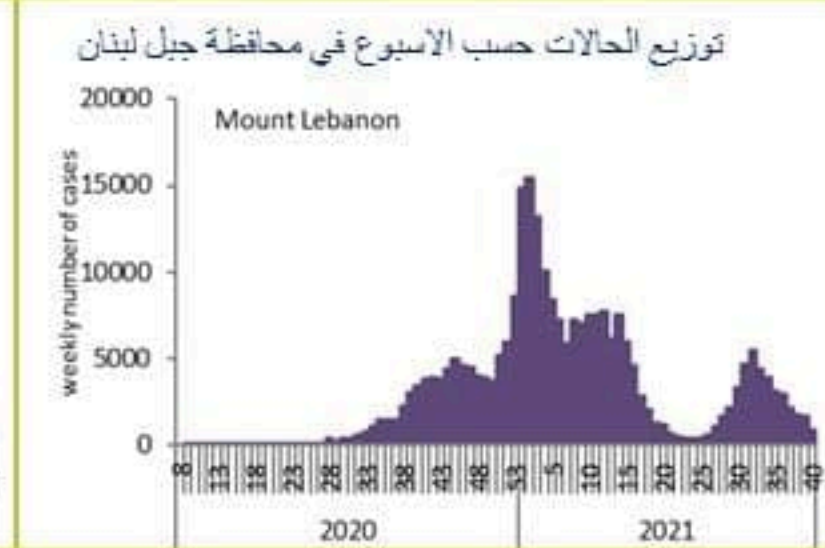
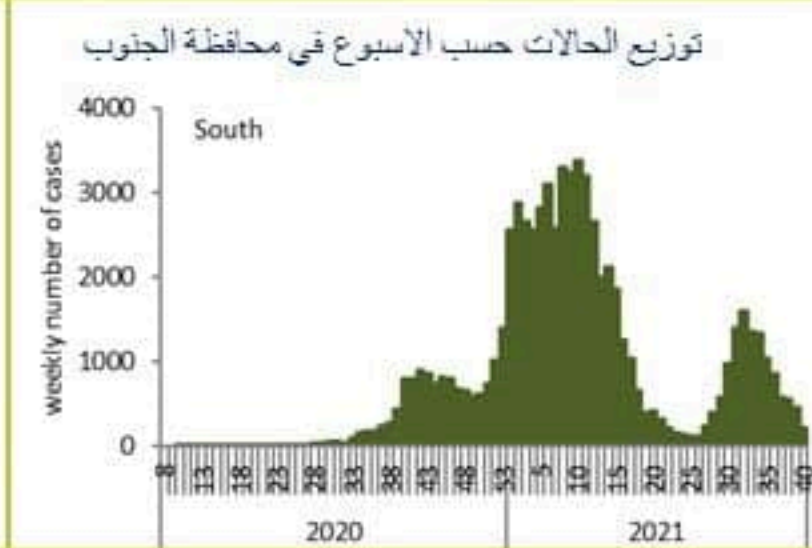
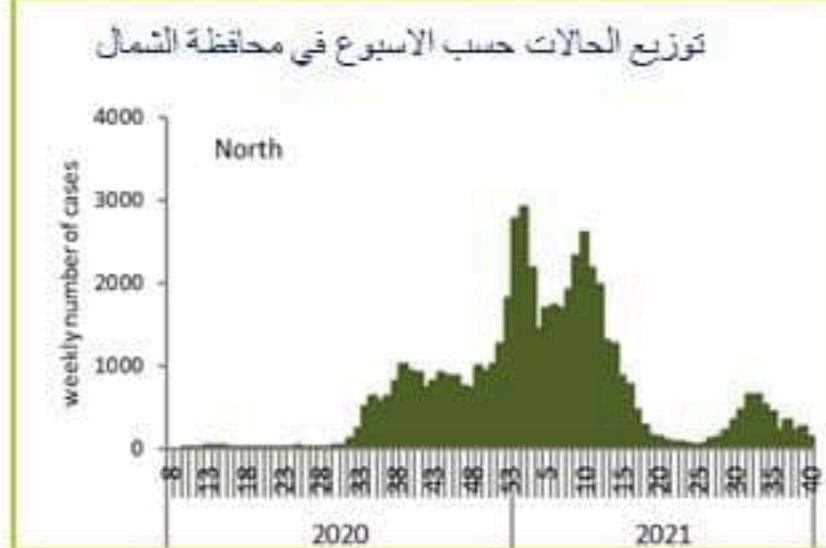
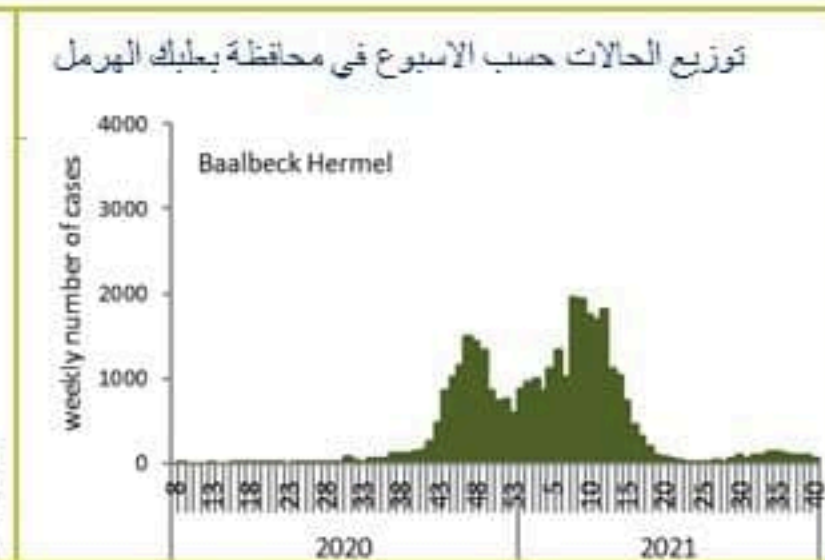
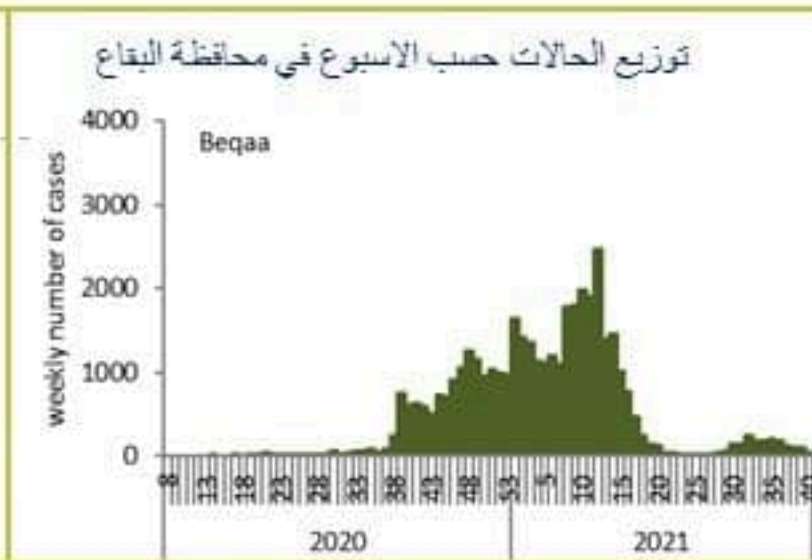
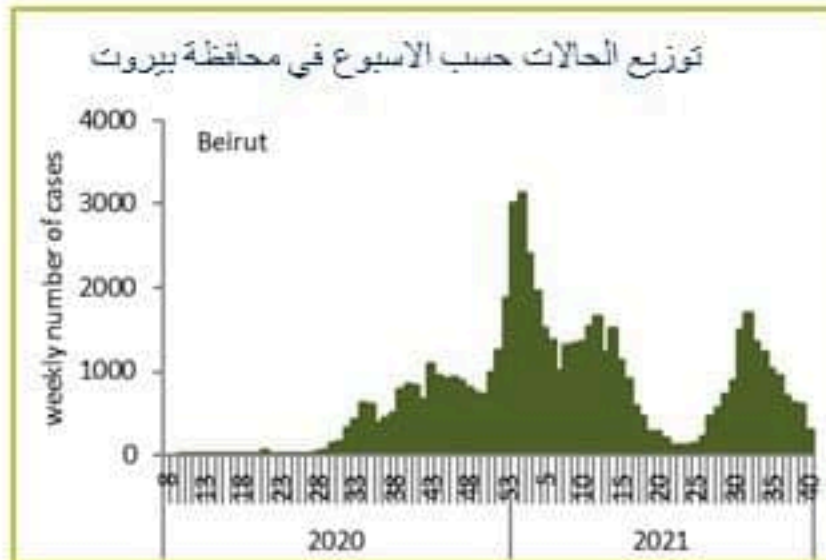
COVID19 Cases per day



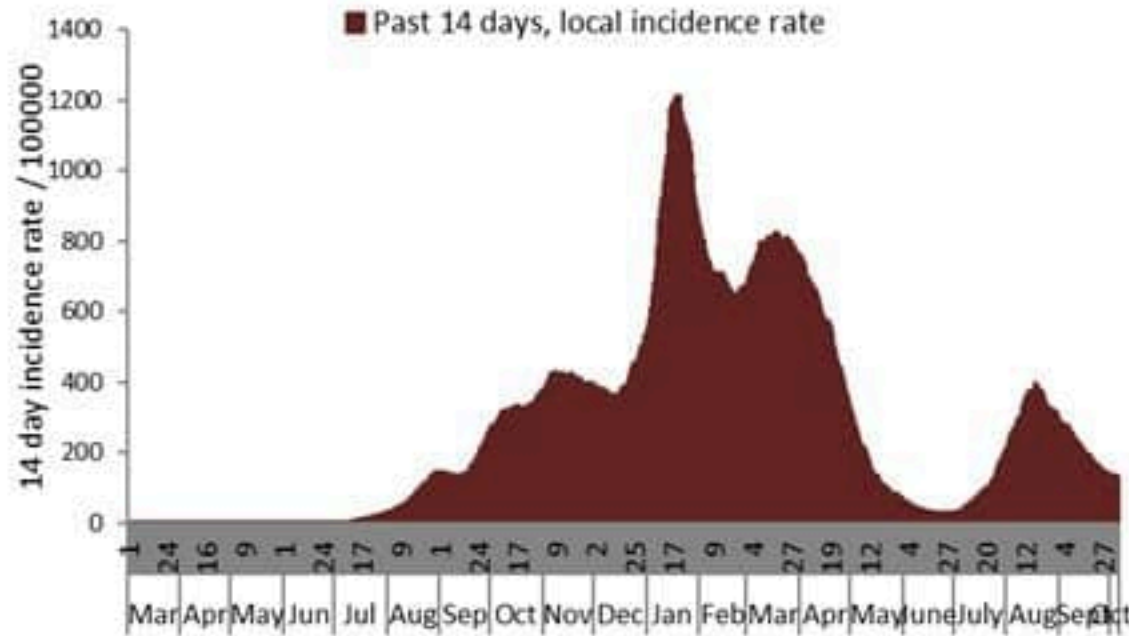
Call centers	Past day	Cumulative
Answered 1787 (1)	669	303644
Answered 1214	1986	417128



Caza	نسبة الوفيات / Mortality rate		نسبة الحدوث / Incidence rate		Past day / يوم امس				Cumulative / التراكمي							التضاء
	للتايام 14 الأخيره / Past 14 days	التراكمي / Cumulative	للتايام 14 الأخيره / Past 14 days	التراكمي / Cumulative	غير الوافده / Local	الوافده / Travel	الوفيات / Deaths	الحالات / Cases	الشفاء / Remission	الشفاء الزمني / Time remission	الشفاء المخبري / Lab- remission	غير الوافده Local /	الوافده / Travel	الوفيات / Deaths	الحالات / Cases	
	/100000	/100000	/100000	/100000												
Beirut	5.35	175	277	12335	72	0	1	72	56,085	55,923	162	58,978	984	852	59,962	بيروت
Baabda	1.98	158	245	13826	122	0	0	122	86,319	86,240	79	90,397	584	1,040	90,981	بعبدا
Metn	0.79	143	141	11187	53	0	0	53	68,005	67,871	134	70,670	435	911	71,105	المتن
Chouf	2.38	152	136	11597	14	0	0	14	23,380	23,356	24	24,175	142	318	24,317	الشوف
Aleyh	5.12	225	264	20375	34	1	0	35	34,306	34,284	22	35,506	320	395	35,826	عاليه
Kesrwan	2.32	195	156	13747	13	1	0	14	28,223	28,152	71	29,375	190	420	29,565	كسروان
Jbeil	2.74	137	125	12908	5	3	0	8	13,596	13,548	48	14,090	66	150	14,156	جبيل
Tripoli	3.24	179	106	6721	29	1	1	30	21,510	21,490	20	22,617	234	608	22,851	طرابلس
Koura	1.34	152	63	10621	3	0	0	3	7,703	7,692	11	7,871	70	114	7,941	الكوره
Zghorta	2.61	188	46	13113	8	0	0	8	9,752	9,698	54	9,967	64	144	10,031	زعرنا
Batroun	1.82	133	33	9559	0	0	1	0	5,126	5,112	14	5,240	20	73	5,260	البترون
Akkar	0.96	123	64	5239	9	0	1	9	15,628	15,575	53	16,347	78	385	16,425	عكار
Becharreh	0.00	119	15	6011	0	0	0	0	1,526	1,469	57	1,563	5	31	1,568	بشري
Minieh Danieh	0.00	83	32	3407	3	1	0	4	7,028	7,012	16	7,261	53	178	7,314	المدينة الصنية
Zahleh	3.19	277	77	13135	7	0	0	7	27,856	27,828	28	28,679	162	608	28,841	زحلة
West Bekaa	1.99	174	43	9039	0	0	0	0	8,767	8,764	3	9,008	57	175	9,065	البقاع الغربي
Baalbeck	1.75	200	73	10411	12	0	0	12	28,685	28,673	12	29,556	123	570	29,679	بعلبك
Hermel	0.00	155	8	5340	0	0	0	0	3,365	3,365		3,463	18	101	3,481	الهرمل
Rashaya	2.47	163	45	8525	0	0	0	0	3,334	3,333	1	3,432	15	66	3,447	راشيا
Saida	2.15	132	158	9903	45	1	0	46	30,791	30,777	14	32,009	287	429	32,296	صيدا
Sour	1.16	104	160	10410	35	1	0	36	33,994	33,975	19	35,372	419	359	35,791	صور
Jezzine	0.00	116	38	10038	0	0	0	0	3,146	3,142	4	3,199	10	37	3,209	جزين
Nabatieh	2.83	133	189	16740	26	2	1	28	22,848	22,840	8	23,479	193	188	23,672	النبطية
Bint Jbeil	0.00	138	116	11613	5	0	0	5	9,006	9,002	4	9,216	111	111	9,327	بنت جبيل
Marjeoun	1.59	102	65	8452	3	0	0	3	5,121	5,118	3	5,264	37	64	5,301	مرجعيون
Hasbaya	0.00	161	20	8732	0	0	0	0	2,515	2,515		2,528	70	48	2,598	حاصبيا
Unspecified					10	0	0	10	43,199	43,197	2	39,971	4,261	0	44,232	غير التحق
<b>Lebanon</b>	<b>2.16</b>	<b>158</b>	<b>156</b>	<b>11815</b>	<b>508</b>	<b>11</b>	<b>5</b>	<b>519</b>	<b>600814</b>	<b>599951</b>	<b>863</b>	<b>619233</b>	<b>9008</b>	<b>8375</b>	<b>628241</b>	<b>لبنان</b>



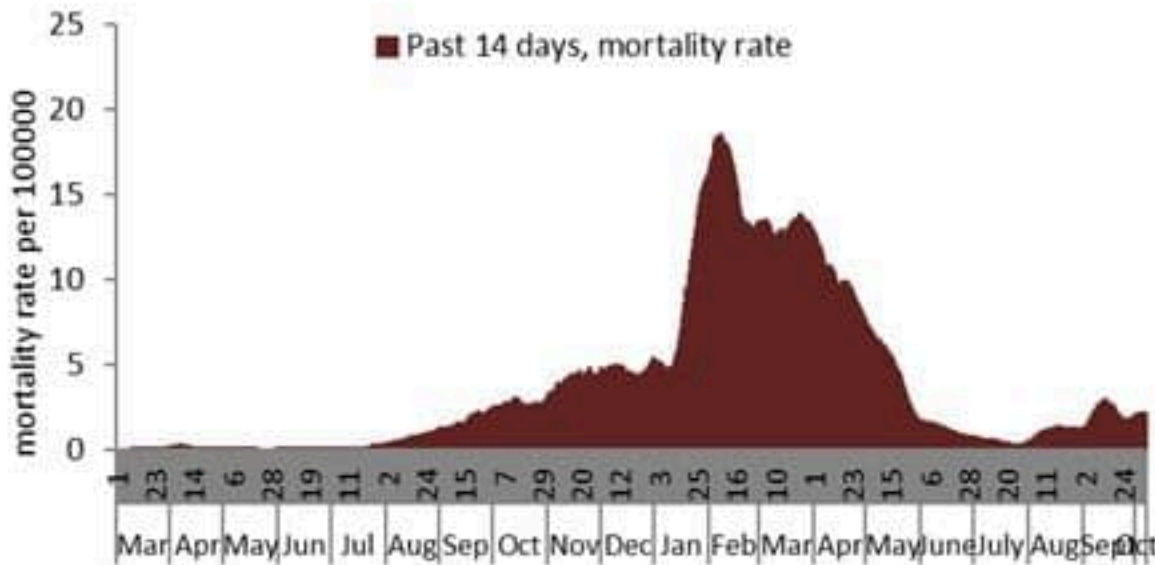
نسبة الحالات الجديدة لكل مئة الف نسمة خلال 14 يوم السابقة  
Incidence rate for the 14 days (/100000)



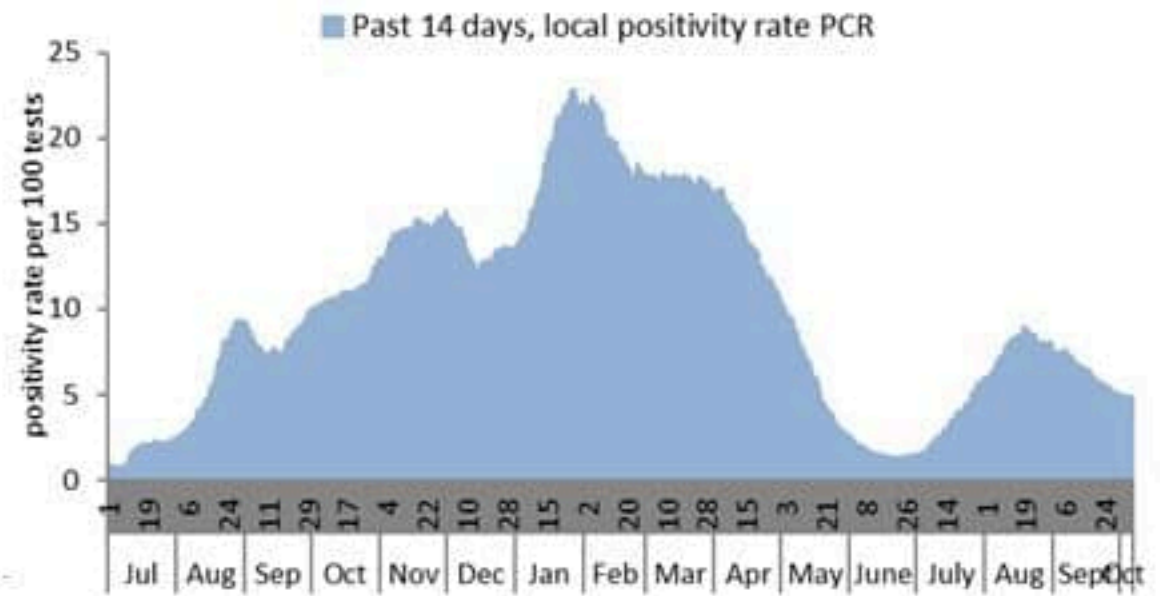
نسبة الفحوصات المحلية لكل مئة الف نسمة خلال 14 يوم السابقة  
Testing rate for the past 14 days (/100000)



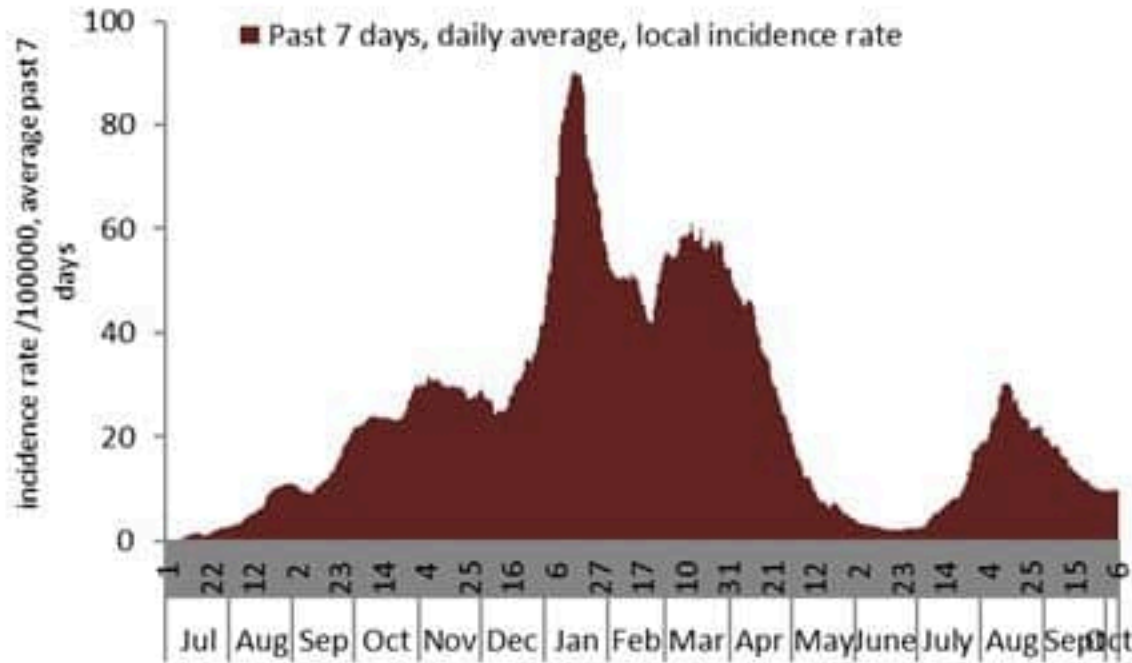
نسبة الوفيات لكل مئة الف نسمة خلال 14 يوم السابقة  
Mortality rate for the past 14 days (/100000)



النسبة المئوية للفحوصات المحلية الإيجابية خلال 14 يوم السابقة  
Positivity rate for the past 14 days (%)



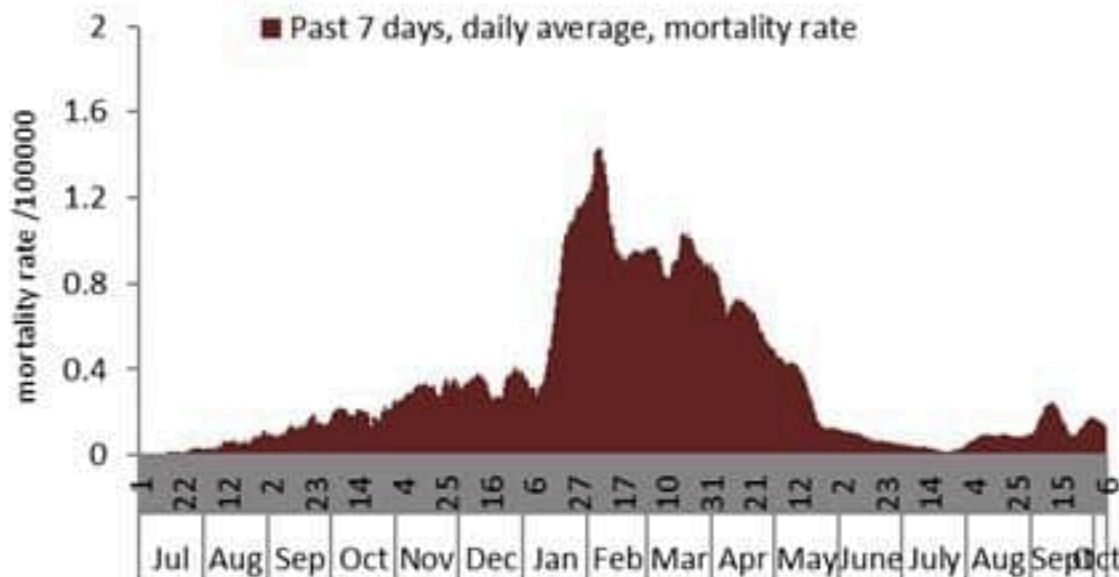
نسبة الحالات الجديدة لكل مئة ألف نسمة  
Incidence rate (/100000)



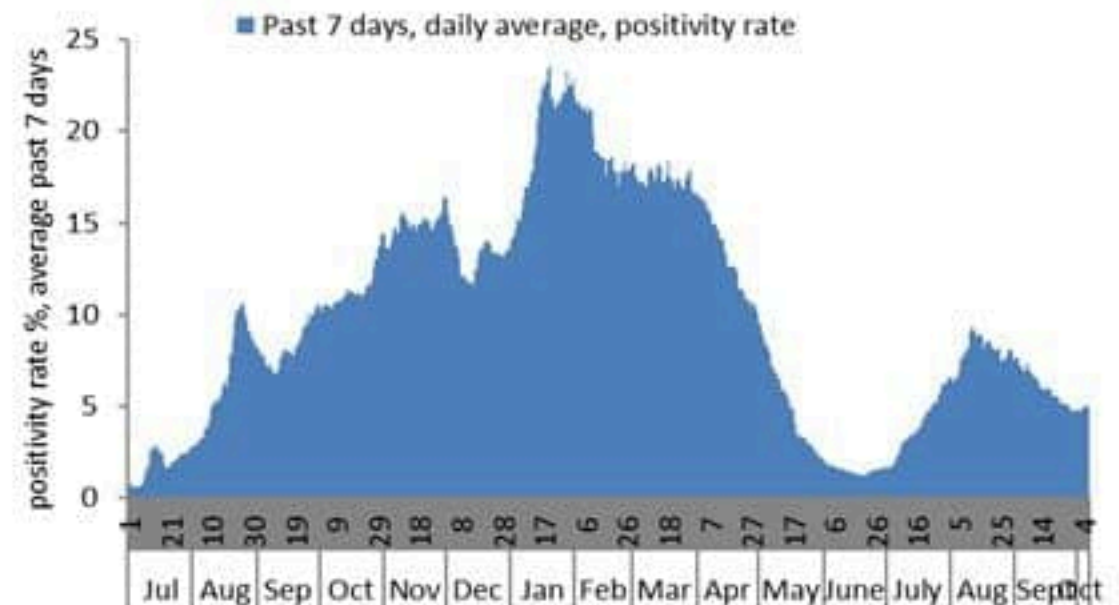
نسبة الفحوصات المحلية لكل مئة ألف نسمة  
Testing rate (/100000)



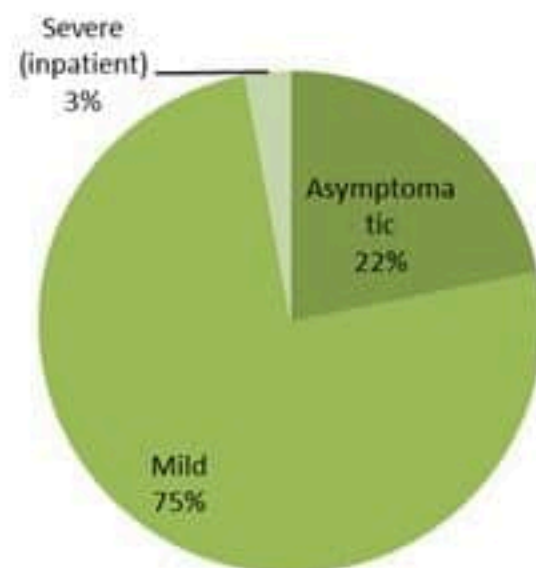
نسبة الوفيات لكل مئة ألف نسمة  
Mortality rate (/100000)



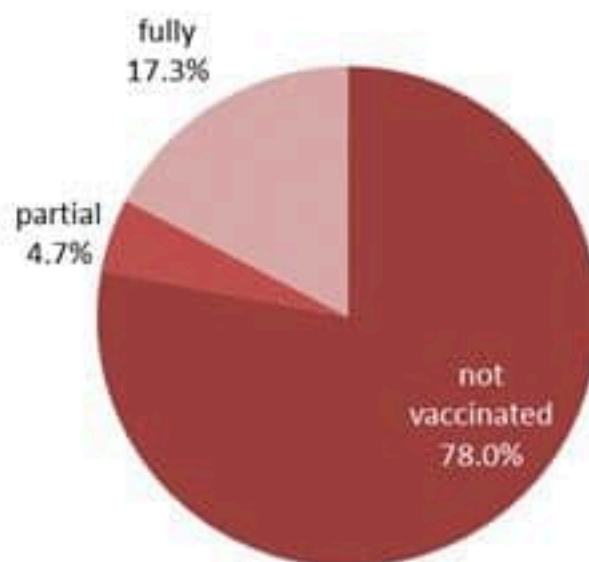
النسبة المئوية للفحوصات المحلية الإيجابية  
Positivity rate (%)



توزيع الحالات حسب المرض لـ 14 الأخريرة (%)  
Case distribution by severity for past 14 days (%)



توزيع الحالات حسب الوضع التلقيحي لـ 14 الأخريرة (%)  
Case distribution by vaccination status for past 14 days (%)



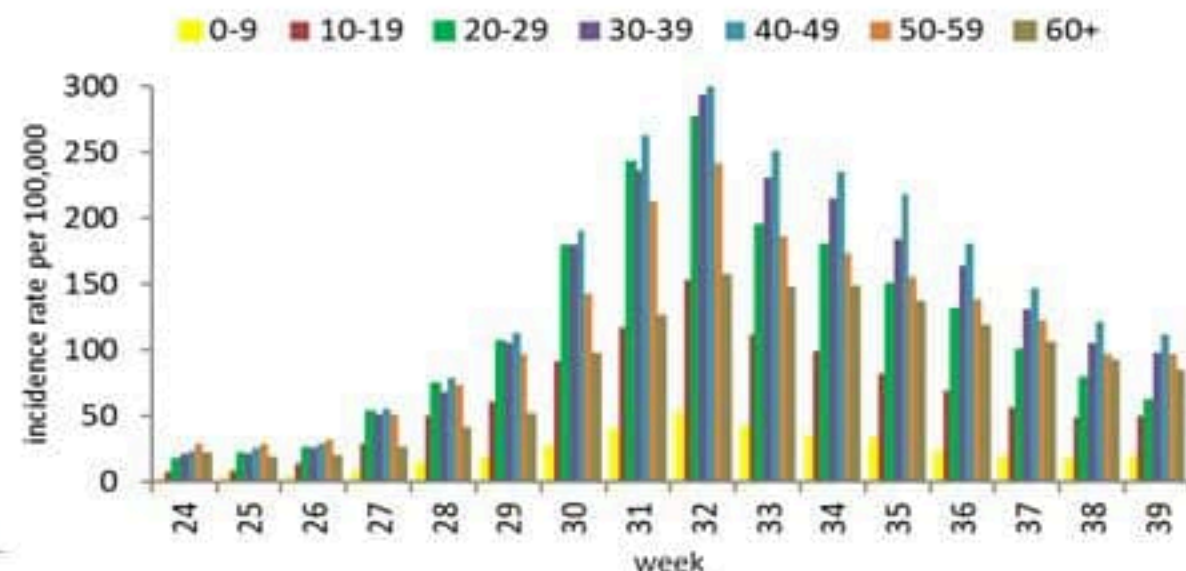
Fully: more than 14 days after 2<sup>nd</sup> dose  
Partial: between 14 days post 1<sup>st</sup> dose and 14 days post 2<sup>nd</sup> dose  
Not vaccinated: 0 dose, or less than 14 days post 1<sup>st</sup> dose

توزيع الحالات حسب العمر  
Case distribution by age group

الفئة العمرية Age group	عدد الحالات لـ 14 الأخريرة Nb for past 14 days	عدد الحالات ليوم امس Nb for past day
0-9	373	31
10-19	1051	78
20-29	1182	80
30-39	1451	115
40-49	1099	80
50-59	731	60
60-69	414	22
70-79	254	17
80+	174	7
غير محدد، unspecified	960	29
<b>Total المجموع</b>	<b>14675</b>	<b>519</b>

نسبة الحدوث حسب العمر والاسبوع (لكل مئة الف نسمة)

Age specific incidence rate by age group and week (/100000)

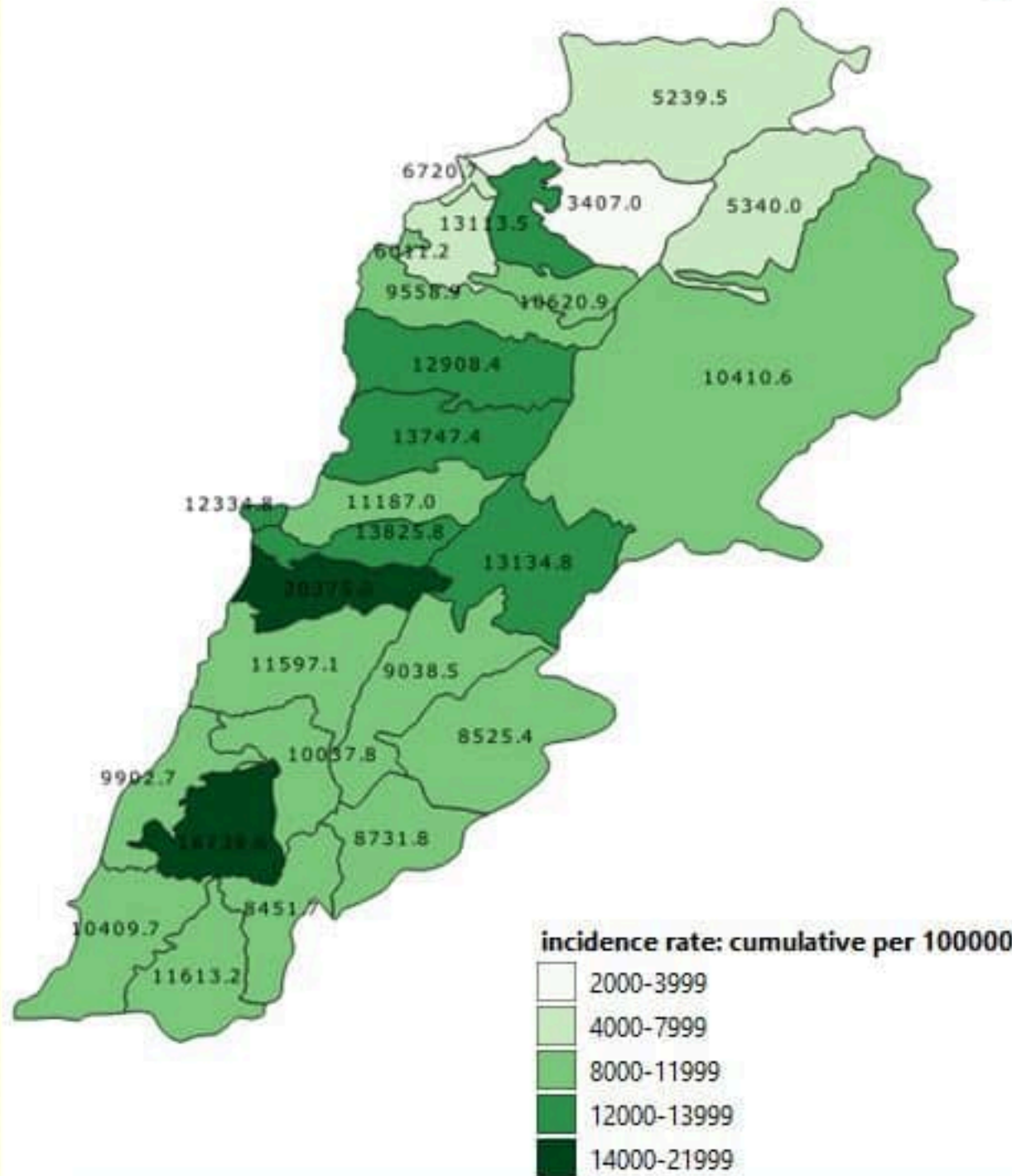


8	قليلة (صور)	1	المنيه	1	عاليه	1	جديده المتن	0	بيروت
1	قاسية	3	قيد التحق	2	الكحالة	4	البوشرية	1	فريطم
4	قيد التحق	0	رحلة	2	انقماطية	1	الروضة (بوشرية)	1	الروضة
0	النبطية	1	رحلة المعلقة	1	بعمون الصبيحة	1	سد البوشرية	8	الحمرا (بيروت)
3	نبطية التحتا	1	رحلة كرك نوح	1	قيد التحق	1	السبيبه	1	عين الثينة (بيروت)
1	نبطية الفوقا	1	فرزل	0	كسروان	11	الذكوانة	1	المصيطبة
2	كفر رمان	1	كسرا	1	جويبه كسليك	1	أطلباس	2	مار الياس
3	شوكين	1	بر الياس	1	نوق مكابل	1	النقاش	4	نطة الخياط
3	حنوش	2	قيد التحق	1	أوبيس (كسروان)	1	الزلقا	1	المرعة (بيروت)
1	كفر فيلا	0	بعلبك	3	كفر ياسين	1	مزرعة دير حوكر	4	برج أبو حيدر
1	عرب صاليم	7	بعلبك	1	أما والدقه	5	المنصورية (المتن)	1	البسطا الفوقا
1	تول	1	إيعات	1	الصفرا (كسروان)	2	الفقار	8	الطريق الجديدة
1	نميرية	1	بندابل (بعلبك)	2	عجلتون	1	رومية	1	مار مخايل النهر
1	حاروف (النبطية)	2	نبي شيت	2	السهيلة (كسروان)	3	بصاليم	10	الأشرفية (بيروت)
1	نوبر (النبطية)	1	مزرعة بيت مشيك	1	عزير	1	الرايه	1	العدلية
5	جيشيت	0	صيدا	1	النموره (كسروان)	1	بيت شباب	28	قيد التحق
1	ميقون	4	برامية	0	جبيل	1	قرنة الحمرا	0	بعبا
1	إصار	4	حاره صيدا	4	جبيل	1	بولونيا	8	الشياح
1	بريقع	2	ميه وميه	3	عمشيت	1	قيد التحق	3	الجناح
2	كفر صير	1	عين الحلوه	1	قيد التحق	0	الشوف	1	الأوزاعي
0	بنت جبيل	2	مجلليون	0	طرابلس	1	الدامور	8	الغبيري
1	بنت جبيل	1	هازية	1	طرابلس الهابة	1	السعديات	3	عين الرمانة (الشياح)
1	يارون	2	زعدرايا	25	قيد التحق	2	الناعمه	19	حاره حريك
1	شقرا	1	خرايب (صيدا)	1	اليداوي	1	نلهون	8	الليلكي
2	قيد التحق	1	بابلية	3	منبنة الجديدة	1	كفرمايا	14	برج البراجنة
0	مرجعيون	1	صرفند	0	الكوره	1	جنرا	6	المريجة (بعبا)
1	جديده (مرجعيون)	1	سكسية	1	بصرما	1	وادي الزينة	1	تحوطة الغدير
1	دير سريان	26	قيد التحق	1	ضهر العين	3	جون	8	بعبا
1	مجلد سلم	0	صور	1	النخلة	1	الزعرورية	3	الحازمية (بعبا)
		6	صور	0	زعرتا	1	نميت	29	الحدث
10	قضاء قيد التحق	1	صور جل البحر الشمالي	4	زعرتا	1	قيد التحق	1	كفر شيما
		2	صور الرشيدية	3	إهدن	0	عاليه	1	وادي شحورون العليا
		3	برج الشمالي	1	قيد التحق	4	شوفيات العمروسية	1	بسابا (بعبا)
		1	دير قانون العين	0	عكار	10	حي السلم	1	حاريا
		2	قانا	1	بيبين	1	شوفيات القية	1	فالوها
		1	معركة	1	نهر البارد	2	خلده	6	قيد التحق
		1	عين بعل	2	مشتى حمود	3	شوفيات الامراء	0	المتن
		2	دير قانون النهر	5	قيد التحق	5	حرمون (عاليه)	8	برج حمود
		4	عباسية (صور)	0	المنيه الضنيه	3	بشامون	6	سن الفيل

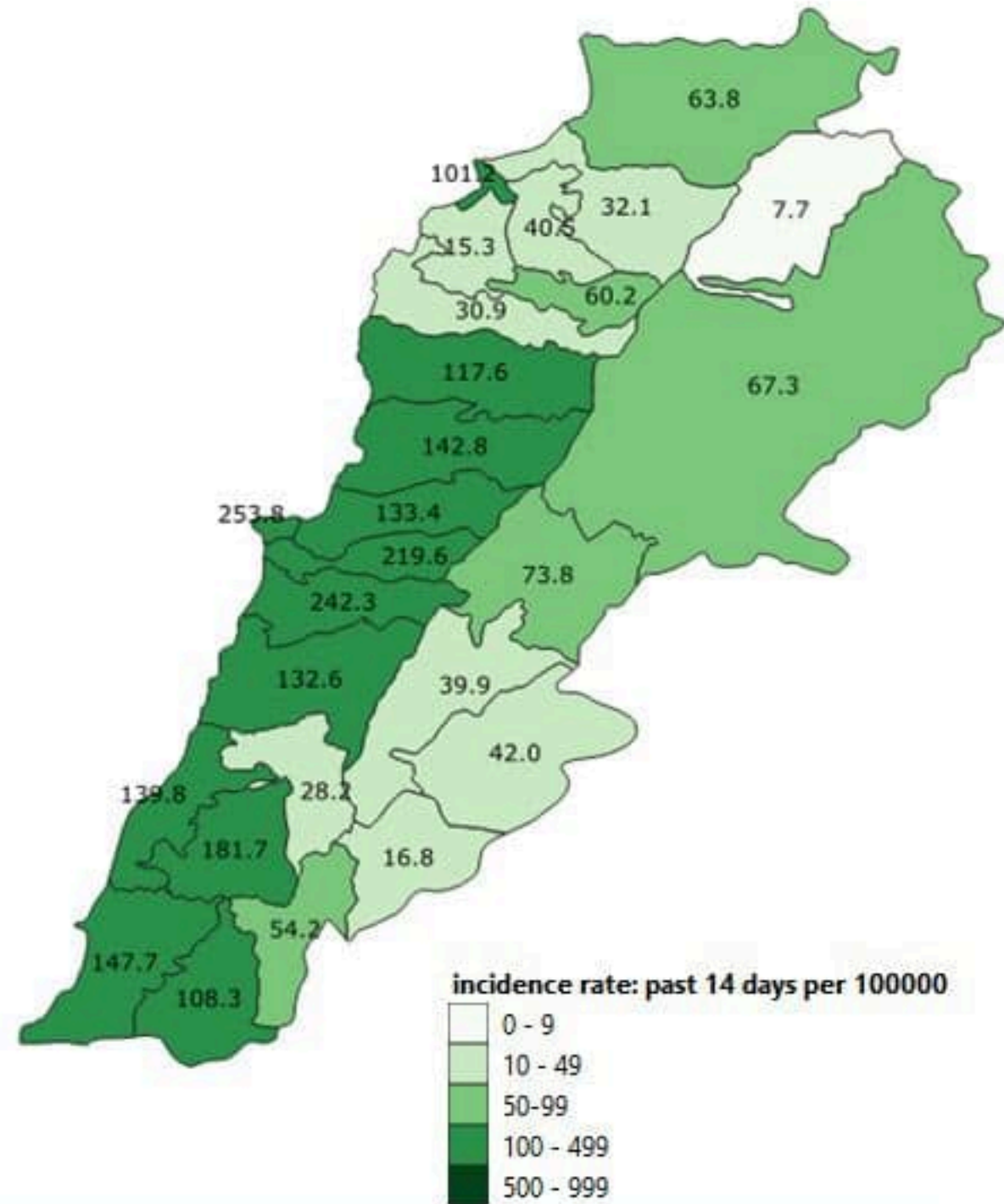




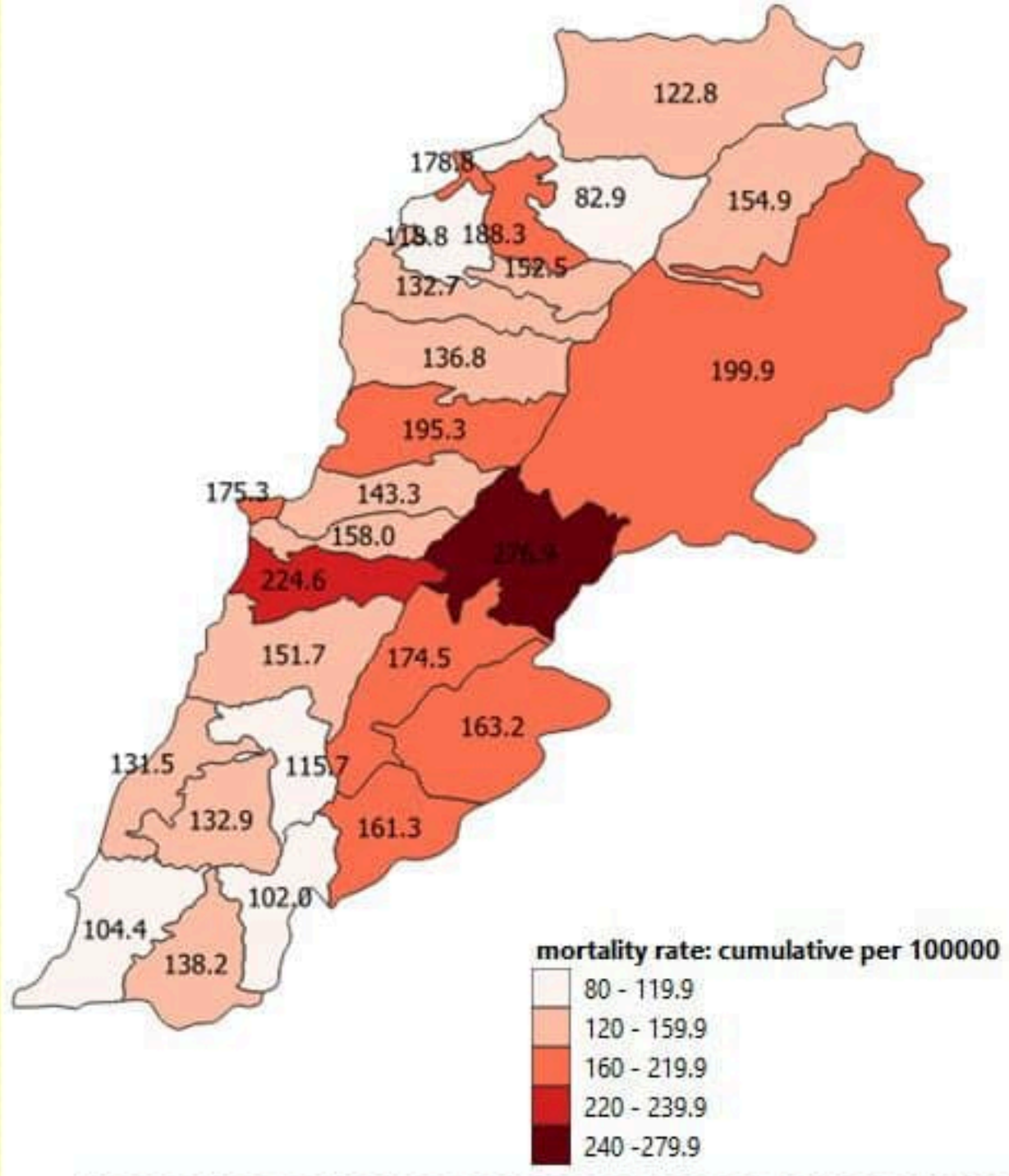
نسب الحدوث التراكمية لكل مئة ألف نسمة  
Cumulative incidence rate / 100000



نسب الحدوث ل14 ايام الماضية لكل مئة ألف نسمة  
14-day incidence rate / 100000



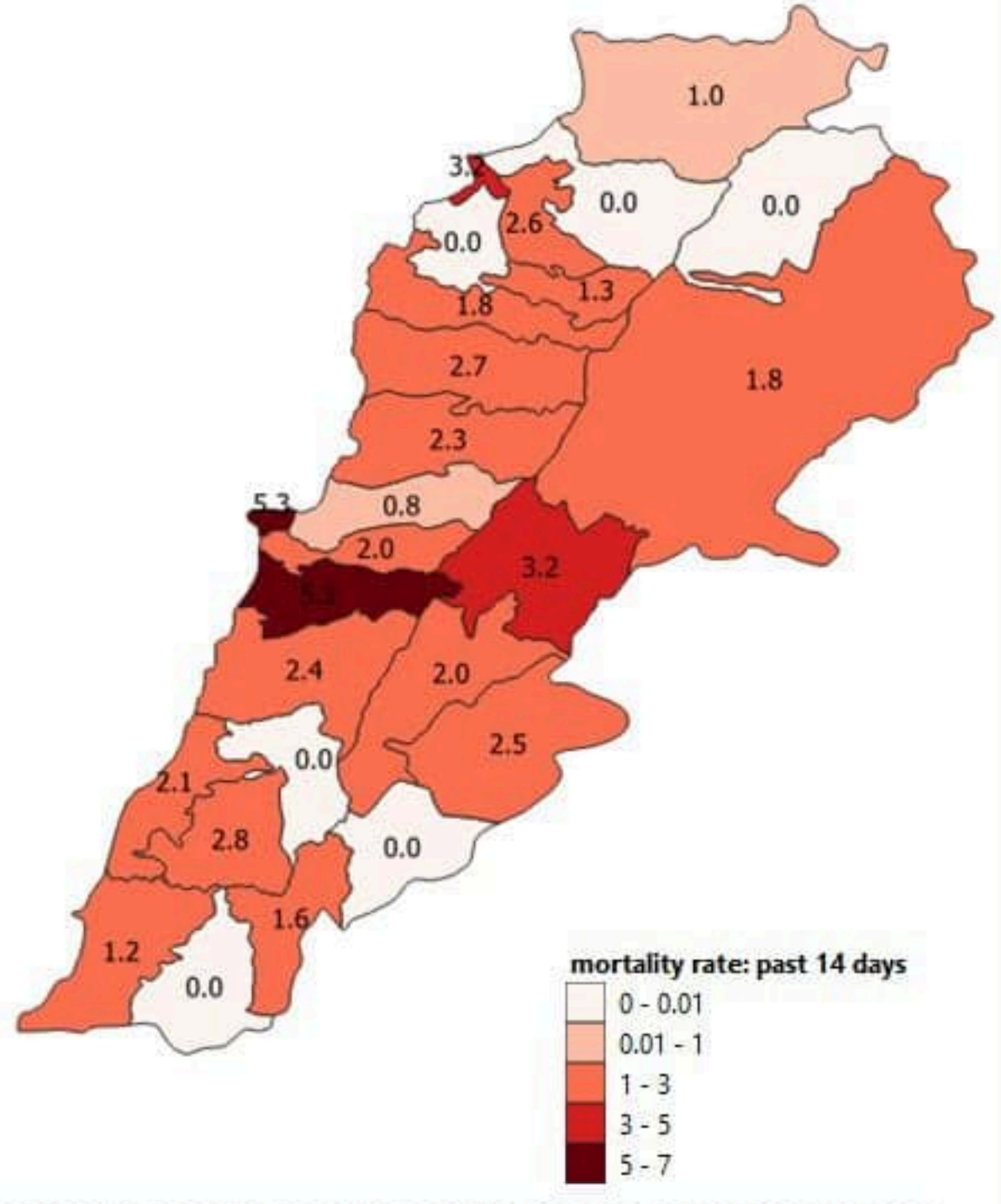
نسب الوفيات التراكمية لكل مئة الف نسمة  
Cumulative mortality rate /100000



mortality rate: cumulative per 100000

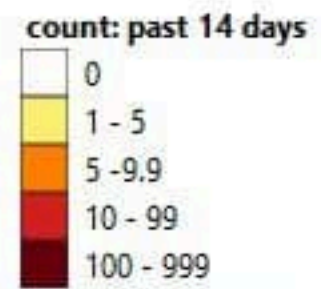
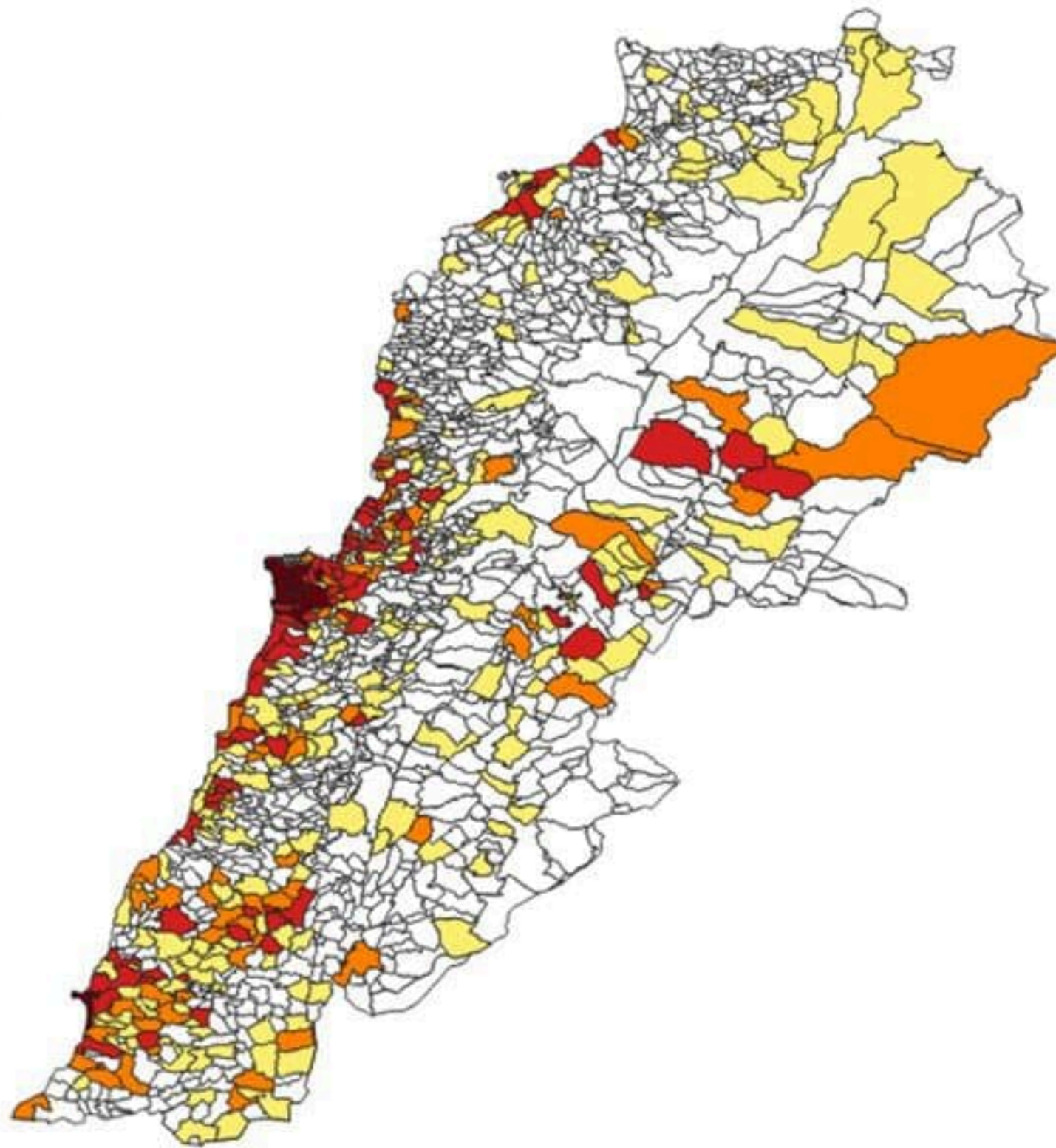
- 80 - 119.9
- 120 - 159.9
- 160 - 219.9
- 220 - 239.9
- 240 - 279.9

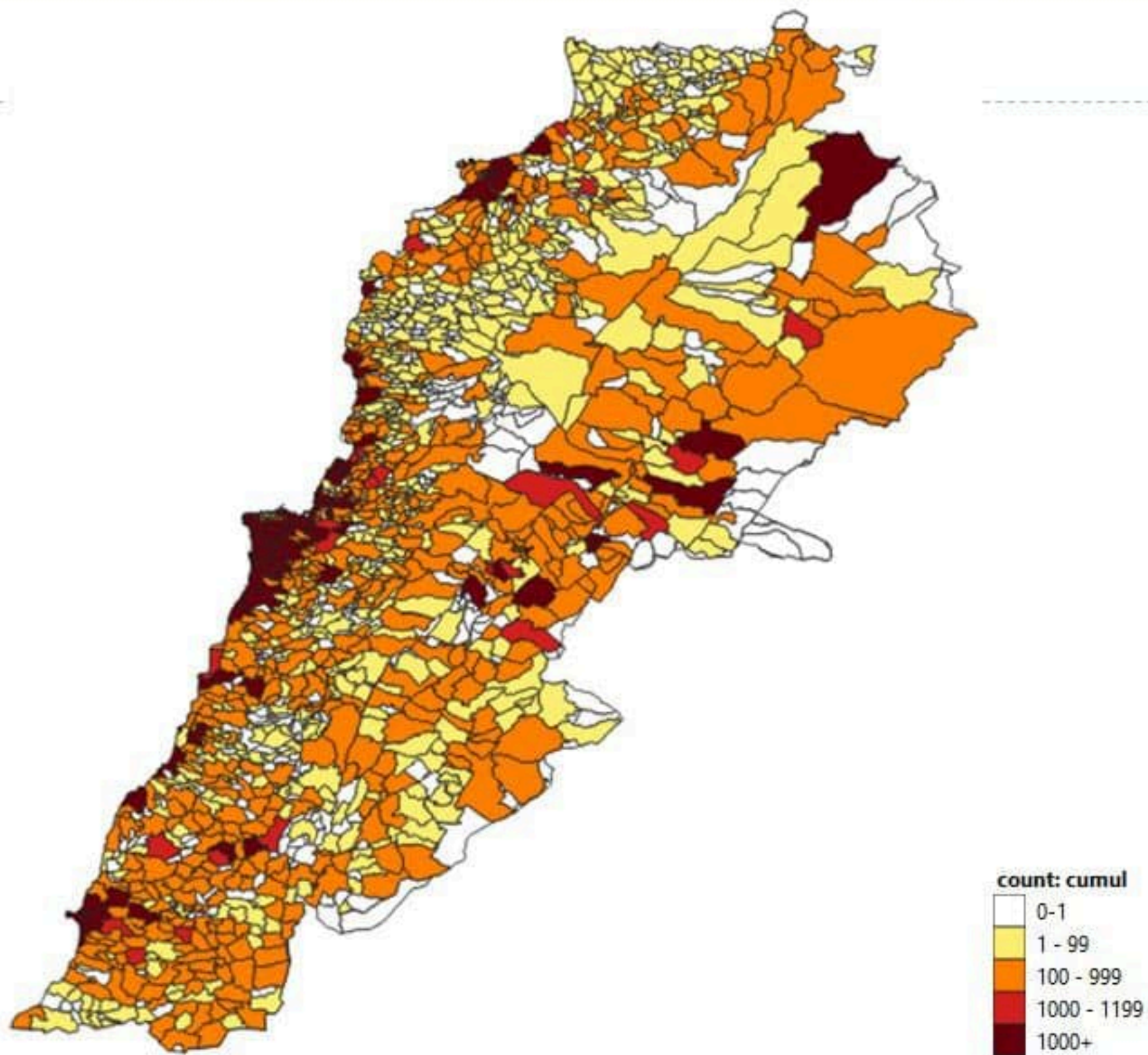
نسب الوفيات لـ 14 ايام الماضية لكل مئة الف نسمة  
14-day mortality rate /100000



mortality rate: past 14 days

- 0 - 0.01
- 0.01 - 1
- 1 - 3
- 3 - 5
- 5 - 7

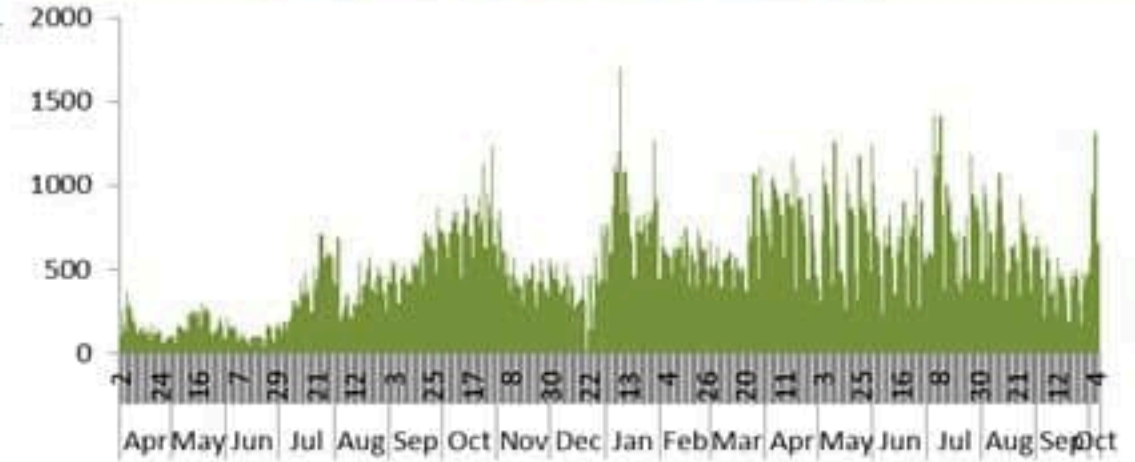




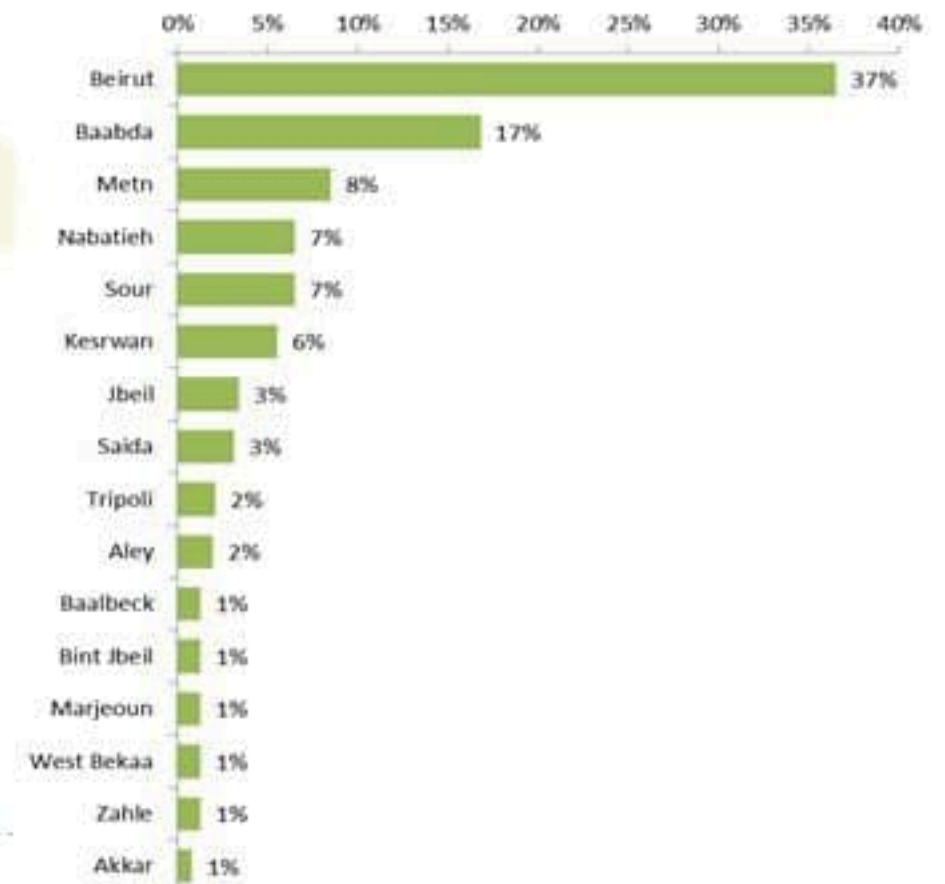
توزيع الاتصالات حسب سبب الاتصال ليوم امس %  
Distribution of calls by reason of call for past day %



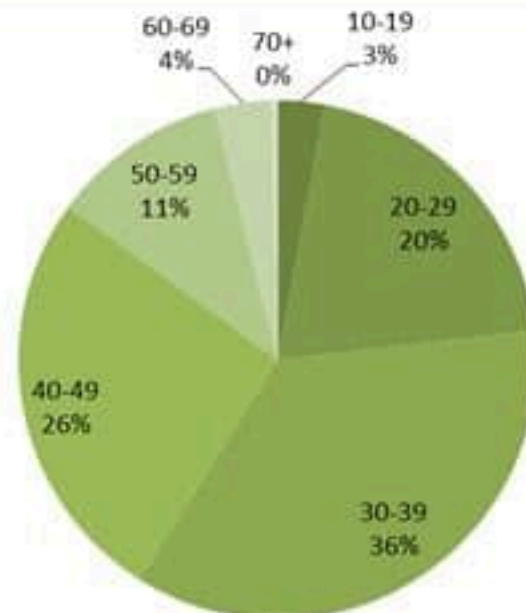
عدد الاتصالات المجاب عليها حسب اليوم  
Number of answered calls by day



توزيع الاتصالات حسب قضاء السكن للمتصل ليوم امس %  
Distribution of calls by caza of residence for past day %



توزيع الاتصالات حسب عمر المتصل ليوم امس %  
Distribution of calls by reason for past day %



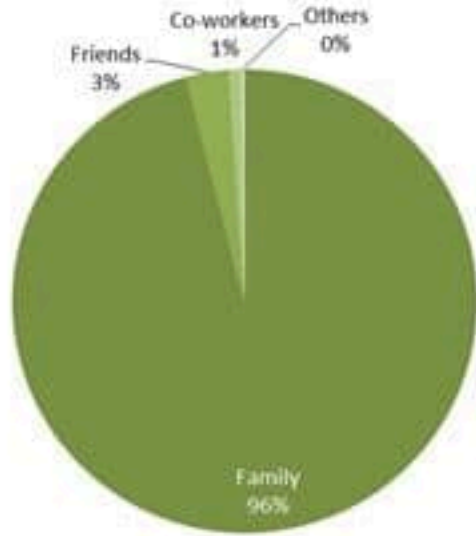


## Newly reported and cumulative COVID-19 confirmed cases and deaths, by Mohafaza, as 07 October 2021

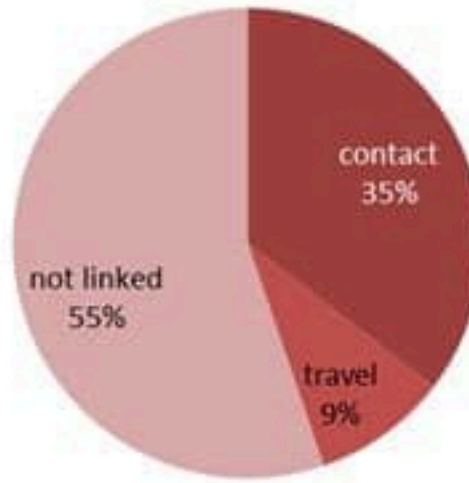
Mohafaza	Cases			Deaths		
	New cases in last 7 days	Change in new cases in last 7 days	Cumulative cases	New deaths in last 7 days	Change in new deaths in last 7 days	Cumulative deaths
Beirut	615	-16%	59962	14	+17%	852
Mount Lebanon	1655	-20%	265950	17	-26%	3234
North	346	+85%	54965	5	-50%	1148
Akkar	134	+103%	16425	2	+100%	385
Beqaa	105	-15%	41353	5	0%	849
Baalbeck Hermel	122	+36%	33160	2	-33%	671
South	452	-28%	71296	4	-43%	825
Nabatieh	184	-17%	40898	1	-75%	411
Lebanon	4011	-6%	628241	50	-23%	8375



توزيع المخالطين حسب المحيط،  
ليوم امس  
Distribution of contacts by profile,  
past day



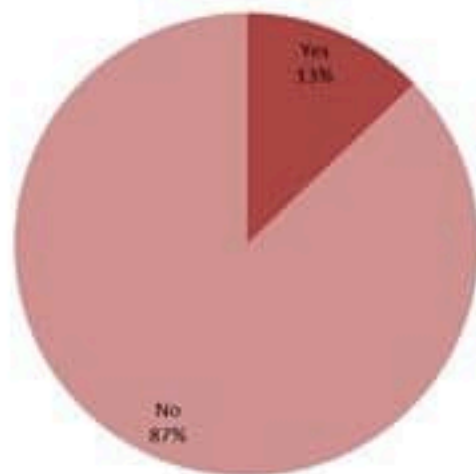
توزيع الحالات حسب مصدر العدوى،  
للأيام 7 الأخيرة  
Case distribution by source of infection,  
past 7 days



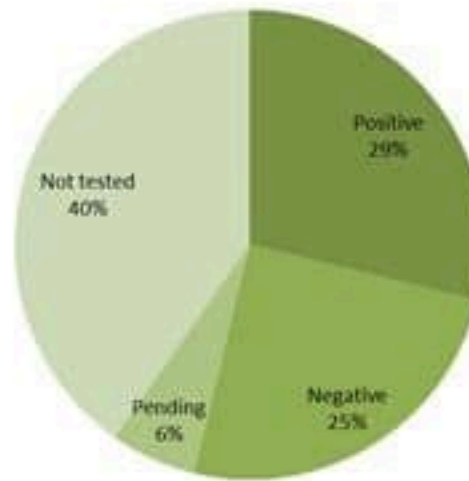
إحصاءات المخالطين الجدد ليوم امس  
Number of COVID-19 contacts,  
past day

1298	عدد الحالات التي تم الاتصال بها Number of cases called
1024	عدد الحالات التي تم الاتصال بها وتقصيها Number of cases called & investigated
2022	عدد المخالطين الجدد Number of new contacts
247	عدد المخالطين مع إحالة الى الفحوصات الميدانية Number of referral to field testing

توزيع المخالطين حسب الوضع وجود عدوى سابقة  
ليوم امس  
Contact distribution by prior infection  
(past 3 months), past day



توزيع المخالطين حسب الفحوصات المخبرية الحديثة  
ليوم امس  
Contacts distribution by recent testing  
status, past day



توزيع المخالطين حسب الوضع التلقيحي  
ليوم امس  
Contacts distribution by vaccination  
status, past day

