



ترصد عدوى الكوفيد 19 في لبنان

30 نيسان 2021

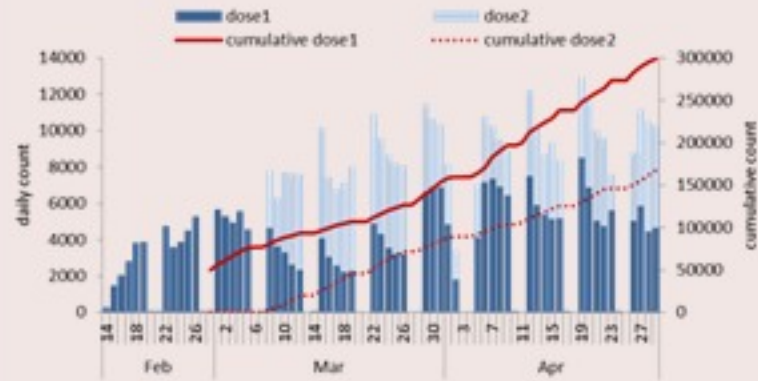
التلقيح ضد الكوفيد 19

(المصدر: قاعدة بيانات Impact)

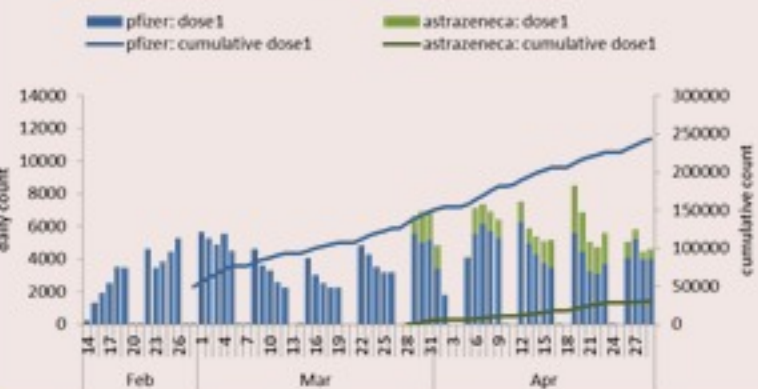


التلقيح	جرعة اولى	جرعة ثانية
عدد ليوم امس	4737	5649
العدد التراكمي	299559	167461
التغطية التلقيحية من عمر 18 سنة	6.3%	3.5%

العدد اليومي والتراكمي للملقحين



العدد اليومي والتراكمي للجرعة الاولى حسب الصنف



الفحوصات	ليوم امس	التراكمي
عدد الفحوصات	15630	526578
عدد الفحوصات المحلية	11028	521346
عدد فحوصات PCR في المطار	4027	5232
عدد فحوصات PCR للحدود	-	7278
عدد فحوصات Antigen	575	2690
إيجابية فحوصات PCR	965	-
إيجابية فحوصات Antigen	36	-
مؤشرات الفحوصات	مؤشرات الحالات	مؤشرات الحالات
خلال 14 يوم الأخيرة	مؤشرات الحالات	مؤشرات الحالات
نسبة الفحوصات المحلية لكل 100000	عدد الحالات النشطة	عدد الحالات النشطة
11%	نسبة الحدوث المحلية لكل 100000	نسبة الحدوث المحلية لكل 100000
	نسبة الوفيات لكل 100000	نسبة الوفيات لكل 100000

حالات الاستشفاء في العناية الفائقة حسب اليوم



اليوم امس	الاستشفاء
1290	حالة استشفاء
586	حالة في العناية المركزه
172	حالة مع تنفس اصطناعي

الحالات	ليوم امس	التراكمي
عدد الحالات المثبتة	1001	526578
عدد الحالات المحلية	997	521346
عدد الحالات الوافده	4	5232
عدد حالات الوفاه	29	7278
عدد حالات القطاع الصحي	1	2690
عدد الحالات المكرره	127	-
عدد حالات الشفاء	-	461122
مؤشرات الحالات	مؤشرات الحالات	مؤشرات الحالات
خلال 14 يوم المتصرمة	مؤشرات الحالات	مؤشرات الحالات
19770	عدد الحالات النشطة	عدد الحالات النشطة
372	نسبة الحدوث المحلية لكل 100000	نسبة الحدوث المحلية لكل 100000
8	نسبة الوفيات لكل 100000	نسبة الوفيات لكل 100000

حالات الوفاة ونسب الوفيات حسب اليوم



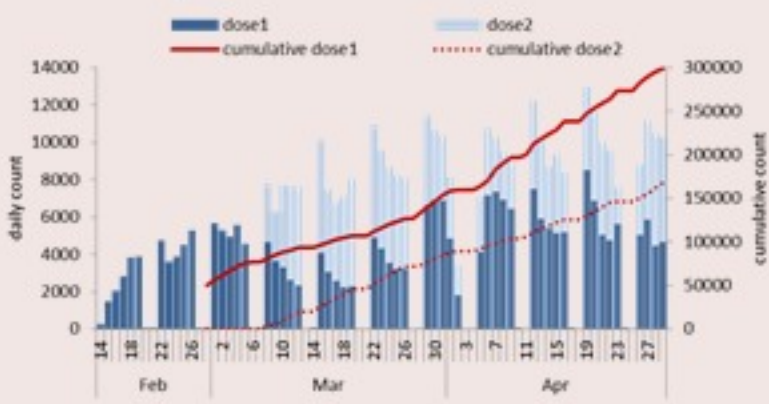
اليوم امس	الخطوط الساخنة	التراكمي
619	اتصالات 1787 (1)	195433
1934	اتصالات 1214	109923



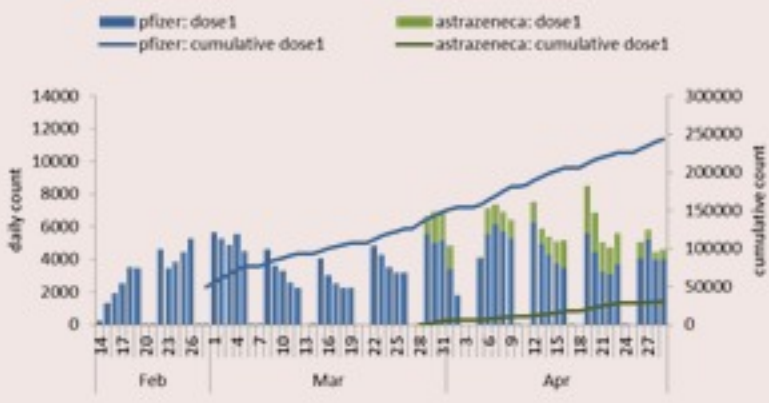
COVID-19 Vaccination (source: Impact database)

Vaccination	1 st dose	2 nd dose
Past day	4737	5649
Cumulative	299559	167461
Vaccination Coverage among 18 y and plus	6.3%	3.5%

Daily vaccinated & cumulative



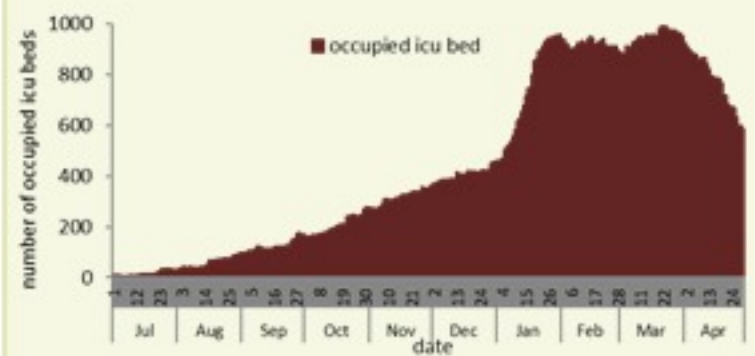
Daily & cumulative for 1st dose by brand



Testing	Past day
All tests	15630
Local PCR tests	11028
Airport PCR tests	4027
Border PCR tests	-
Antigen tests	575
Positive by PCR	965
Positive by Antigen test	36

Indicators	Past 14 days
Local testing rate / 100000	3261
Local positivity PCR test	11%

ICU bed occupancy per day



Hospital admission	Past day
Occupied hospital beds	1290
Occupied ICU beds	586
Mechanical ventilation	172

Cases	Past day	Cumulative
Confirmed cases	1001	526578
Confirmed local cases	997	521346
Confirmed imported	4	5232
Deaths	29	7278
Cases in healthcare	1	2690
Duplicate cases	127	-
Remission	-	461122

Indicators	Past 14 days
Active cases	19770
Local incidence rate /100000	372
Mortality rate /100000	8

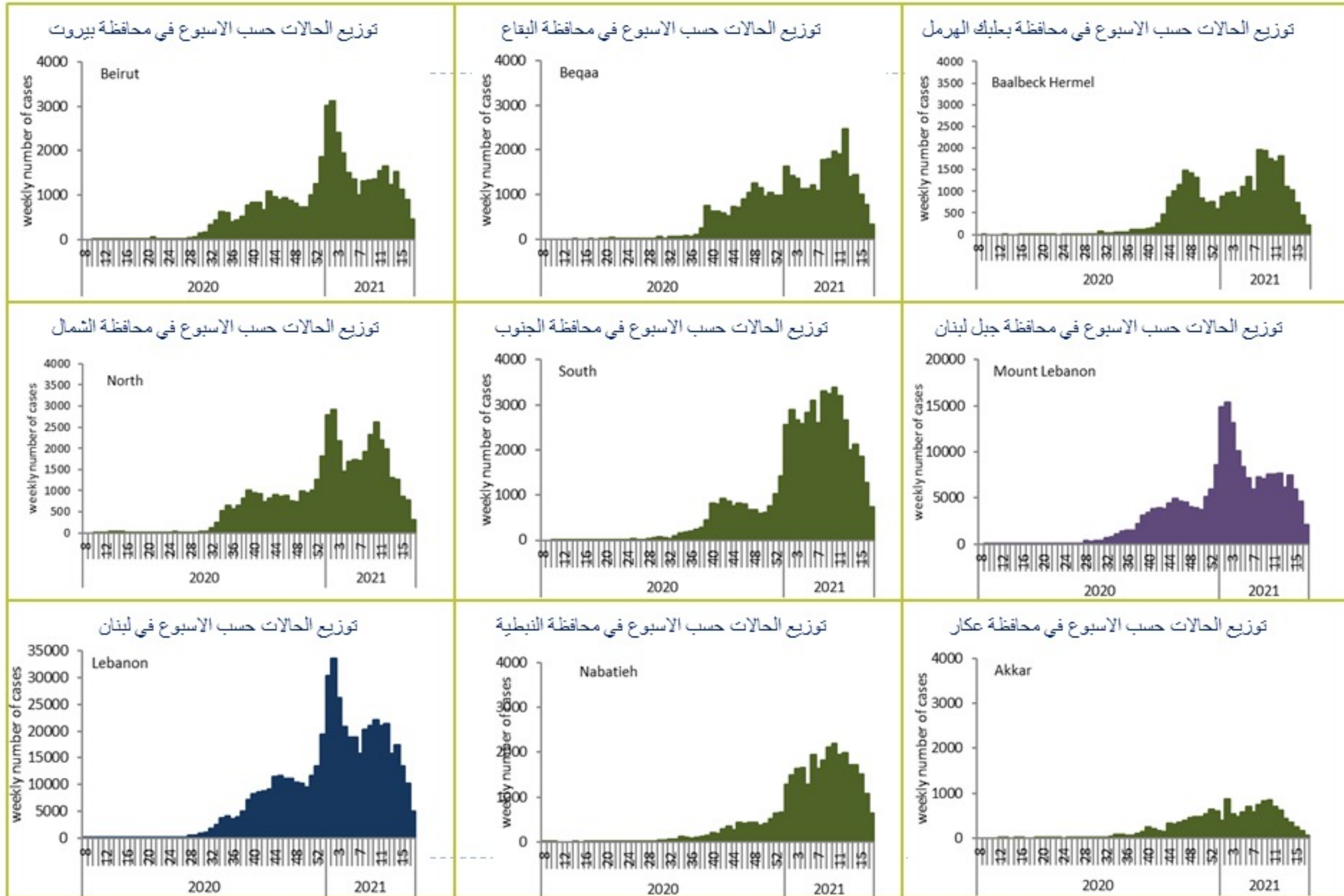
Deaths and mortality rate per day



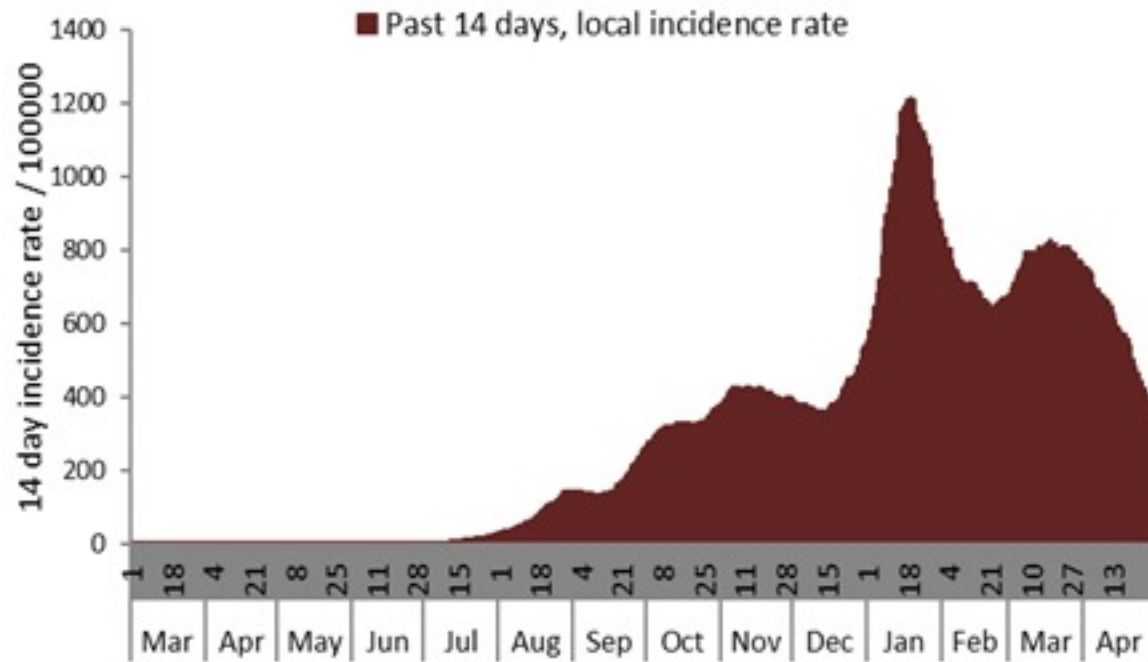
Call centers	Past day	Cumulative
Answered 1787 (1)	619	195433
Answered 1214	1934	109923



Caza	نسبة الوفيات / Mortality rate		نسبة الحدوث / Incidence rate		Past day / يوم امس				Cumulative / التراكمي							القضاء
	للايام 14 / الاخيره Past 14 days	التراكمي / Cumulat ive	للايام 14 / الاخيره Past 14 days	التراكمي / Cumulati ve	غير الوافده / Local	الوافده / Travel	الوفيات / Deaths	الحالات / Cases	الشفاء / الزمني Remissi on	الشفاء الزمني / Time remissio n	الشفاء المخبري / Lab- remission	غير الوافده Local /	الوافده / Travel	الوفيات / Deaths	الحالات / Cases	
	/100000	/100000	/100000	/100000												
Beirut	9	141	349	9293	94	0	5	94	39,561	39,399	162	44,347	829	687	45,176	بيروت
Baabda	7	136	419	11318	151	0	3	151	65,201	65,122	79	74,022	457	898	74,479	بعبدا
Metn	8	124	328	9005	111	0	6	111	50,778	50,644	134	56,897	336	786	57,233	المتن
Chouf	8	133	437	10168	51	0	0	51	18,252	18,228	24	21,200	121	278	21,321	الشوف
Aleyh	15	189	798	16942	91	1	1	92	25,262	25,240	22	29,524	266	332	29,790	عاليه
Kesrwan	7	174	448	11015	35	0	0	35	20,829	20,758	71	23,552	136	374	23,688	كسروان
Jbeil	9	125	457	10743	32	0	0	32	10,194	10,146	48	11,735	46	137	11,781	جبيل
Tripoli	7	154	163	5963	17	0	0	17	18,110	18,090	20	20,075	198	523	20,273	طرابلس
Koura	4	135	345	9202	5	0	0	5	6,045	6,034	11	6,827	53	101	6,880	الكوره
Zghorta	4	179	366	11916	9	0	0	9	8,221	8,167	54	9,064	51	137	9,115	زعرتا
Batroun	9	129	280	8047	11	0	0	11	4,010	3,996	14	4,413	15	71	4,428	البترون
Akkar	5	113	94	4878	11	0	0	11	13,815	13,762	53	15,228	64	353	15,292	حكار
Becharreh	12	107	322	5597	1	0	0	1	1,195	1,138	57	1,458	2	28	1,460	بشري
Minieh Danieh	2	78	78	3195	6	0	1	6	6,032	6,016	16	6,809	49	168	6,858	المنية الضنية
Zahleh	14	253	378	12387	43	0	1	43	23,959	23,931	28	27,053	145	555	27,198	زحلة
West Bekaa	15	158	483	8240	6	0	1	6	6,553	6,550	3	8,216	48	158	8,264	البقاع الغربي
Baalbeck	11	179	273	9833	63	0	4	63	24,727	24,715	12	27,920	111	510	28,031	بعلبك
Hermel	3	149	129	5164	3	0	1	3	2,991	2,991		3,350	16	97	3,366	الهرمل
Rashaya	15	136	799	7986	20	0	0	20	2,151	2,150	1	3,216	13	55	3,229	راشيا
Saida	9	106	374	8132	53	0	3	53	22,624	22,610	14	26,280	240	345	26,520	صيدا
Sour	6	88	337	7925	51	0	0	51	23,748	23,729	19	26,954	295	303	27,249	صور
Jezzine	0	103	716	9021	7	0	0	7	1,994	1,990	4	2,876	8	33	2,884	جزين
Nabatieh	8	111	888	13897	78	0	2	78	16,144	16,136	8	19,506	146	157	19,652	النبطية
Bint Jbeil	15	118	610	9377	9	0	1	9	6,137	6,133	4	7,454	77	95	7,531	بنت جبيل
Marjeoun	5	86	384	7002	12	0	0	12	3,597	3,594	3	4,359	33	54	4,392	مرجعيون
Hasbaya	3	145	534	8251	4	0	0	4	1,987	1,987		2,386	69	43	2,455	حاصبيا
Unspecified					23	3	0	26	37,005	37,003	2	36,625	1,408	0	38,033	قيد التحق
Lebanon	8	137	372	9903	997	4	29	1001	461122	460259	863	521346	5232	7278	526578	لبنان



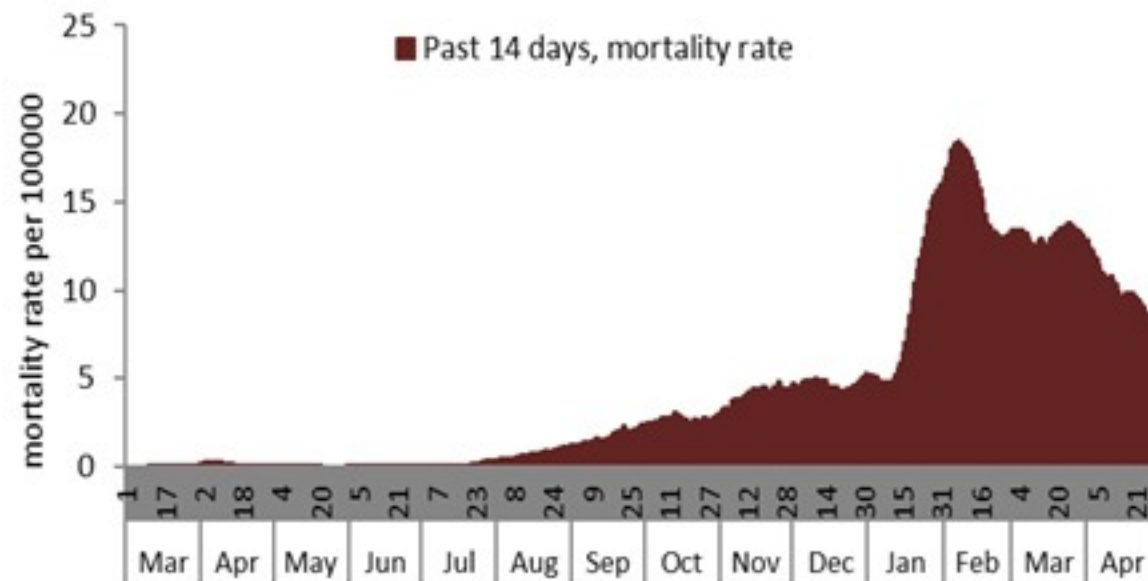
نسبة الحالات الجديدة لكل مئة الف نسمة خلال 14 يوم السابقة
Incidence rate for the 14 days (/100000)



نسبة الفحوصات المحلية لكل مئة الف نسمة خلال 14 يوم السابقة
Testing rate for the past 14 days (/100000)



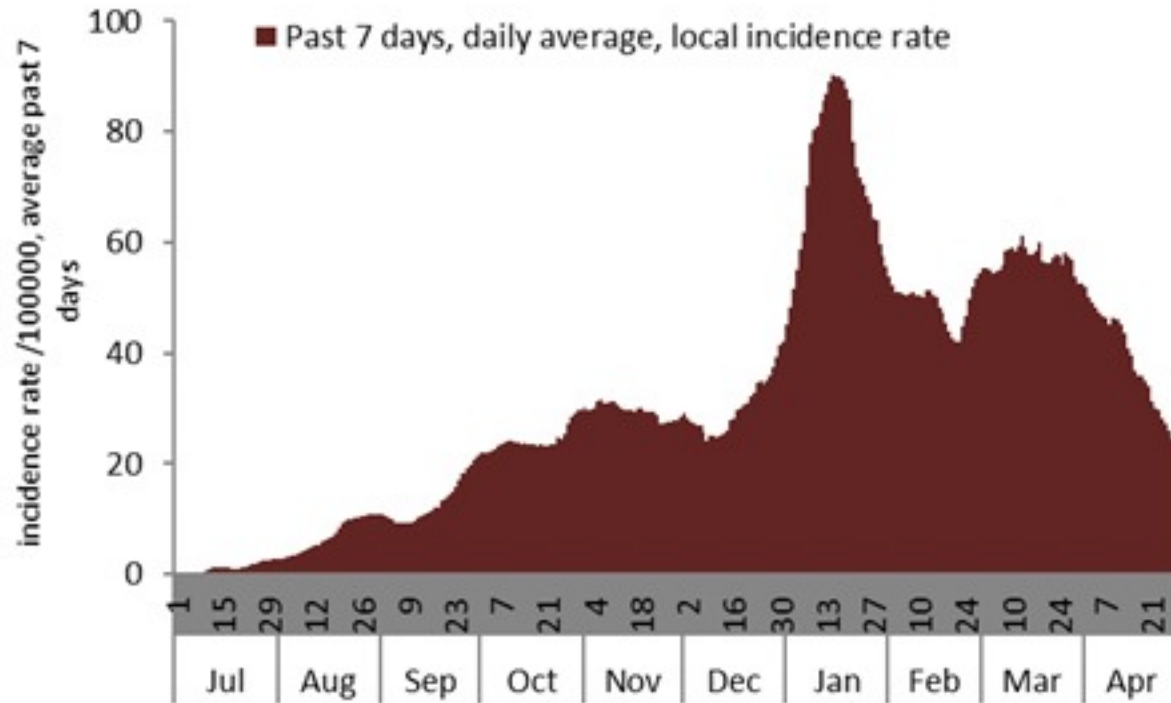
نسبة الوفيات لكل مئة الف نسمة خلال 14 يوم السابقة
Mortality rate for the past 14 days (/100000)



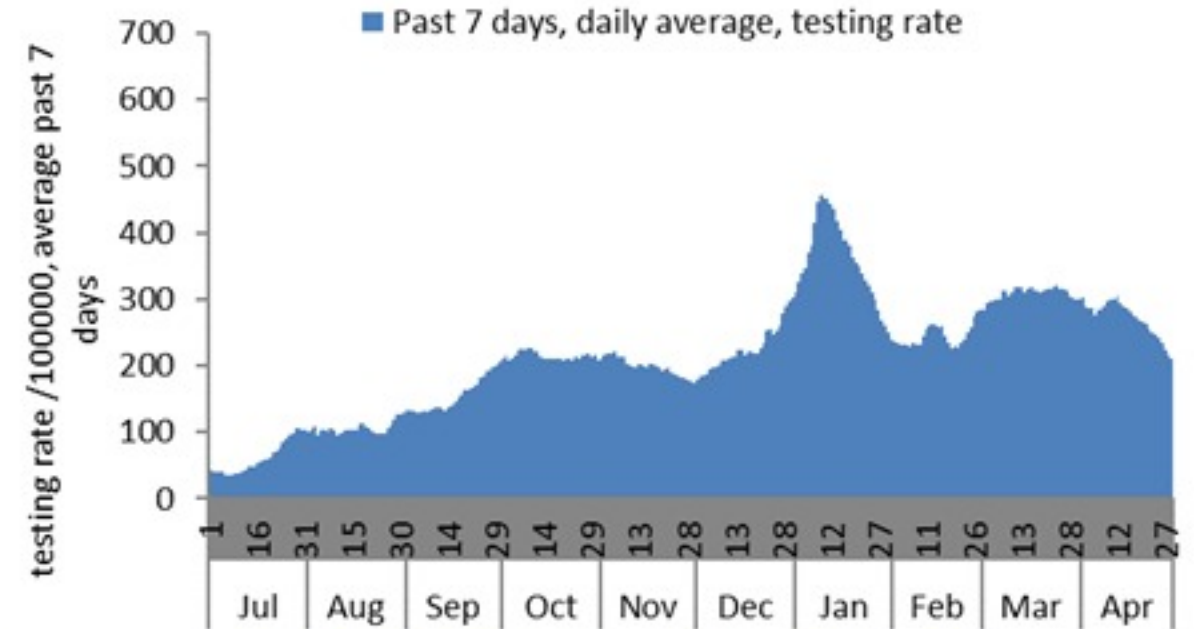
النسبة المئوية للفحوصات المحلية الإيجابية خلال 14 يوم السابقة
Positivity rate for the past 14 days (%)



نسبة الحالات الجديدة لكل مئة ألف نسمة
Incidence rate s (/100000)



نسبة الفحوصات المحلية لكل مئة ألف نسمة
Testing rate (/100000)



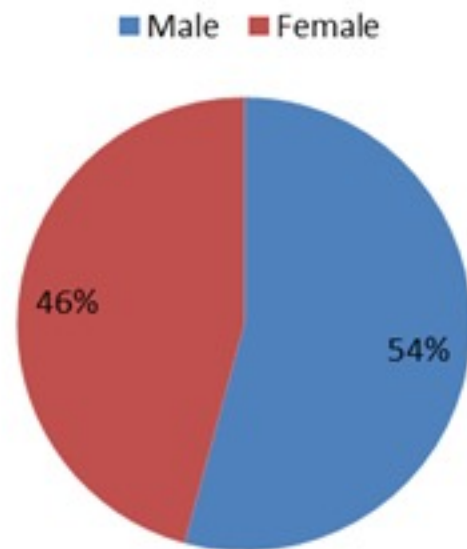
نسبة الوفيات لكل مئة ألف نسمة
Mortality rate (/100000)



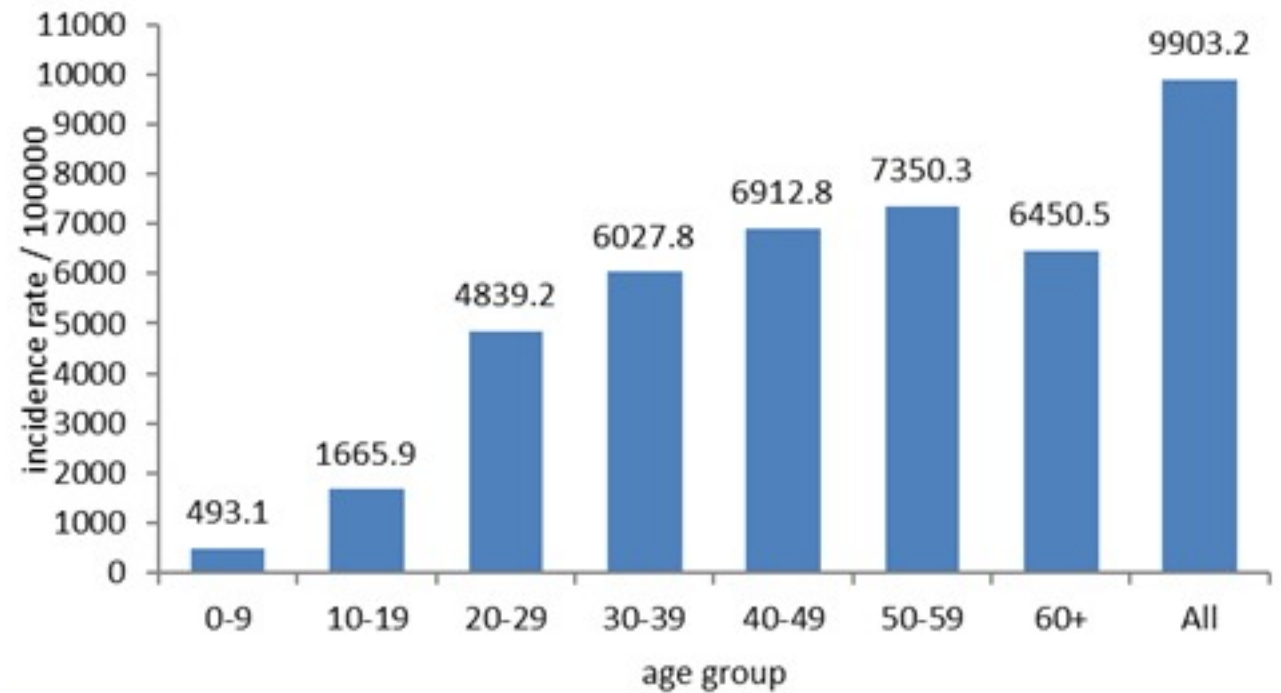
النسبة المئوية للفحوصات المحلية الإيجابية
Positivity rate (%)



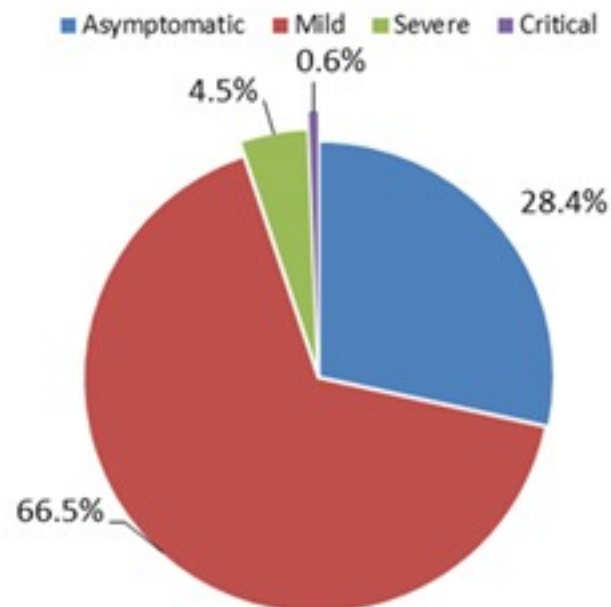
توزيع الحالات حسب الجنس
Case distribution by gender (%)



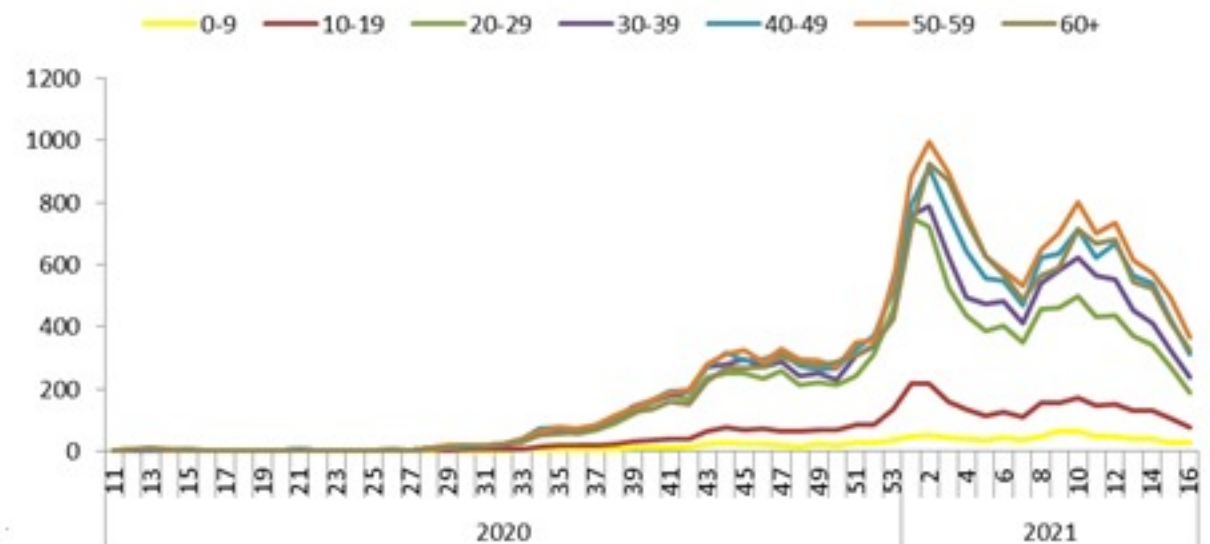
نسب الحدوث التراكمية حسب الفئة العمرية (لكل مئة ألف نسمة)
Age-specific cumulative incidence rate (/100000) 2



توزيع الحالات حسب المرض (%)
Case distribution by severity (%)



نسبة الحدوث حسب العمر والاسبوع (لكل مئة ألف نسمة)
Age specific incidence rate by age group and week (/100000)





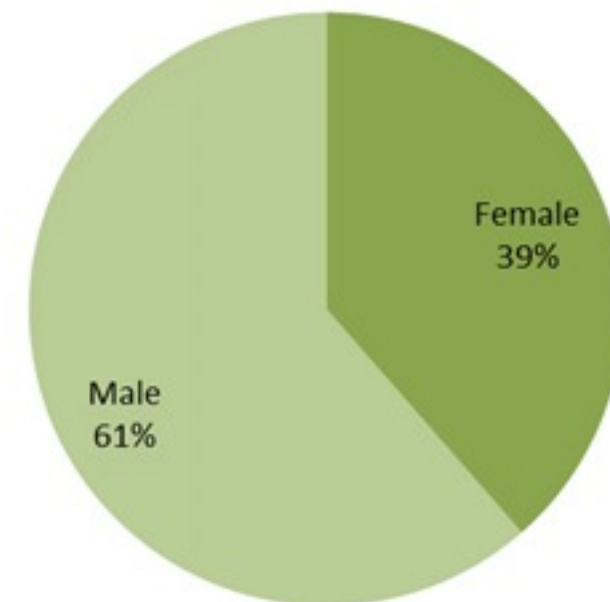
جدول حالات الوفاة المسجلة خلال 24 ساعة المنصرمة والمثبتة
Line list of confirmed covid-19 deaths for the past 24 hours

#	المستشفى	السكن (القضاء)	الجنس	العمر (سنة)	وجود امراض مزمنة
1	بري الحكومي	النبطية	أنثى	33	نعم
2	العسكري	المنية الضنية	ذكر	37	نعم
3	أطباء بلا حدود - بر الياس	البقاع الغربي	أنثى	44	كلا
4	مار يوسف	المن	ذكر	48	نعم
5	بعلبك الحكومي	بعلبك	ذكر	50	كلا
6	المقاصد	بيروت	أنثى	53	نعم
7	العسكري	الهرمل	أنثى	55	نعم
8	الزهراء	بعبدا	ذكر	55	نعم
9	حمود	صيدا	ذكر	55	نعم
10	الشرق الأوسط	المن	أنثى	56	نعم
11	مار جاورجيوس - الروم	بيروت	ذكر	61	نعم
12	لييب	صيدا	أنثى	64	نعم
13	بري الحكومي	النبطية	أنثى	67	نعم
14	العسكري	المن	أنثى	68	نعم
15	مار يوسف	المن	ذكر	69	نعم
16	المنزل	بنت جبيل	أنثى	70	نعم
17	رياق	بعلبك	ذكر	70	نعم
18	جزين الحكومي	صيدا	ذكر	75	نعم
19	الساحل	بعبدا	أنثى	76	نعم
20	بعلبك الحكومي	بعلبك	أنثى	76	نعم
21	المقاصد	بيروت	أنثى	79	نعم
22	رزق	بيروت	ذكر	79	نعم
23	الرسول الأعظم	عاليه	ذكر	87	نعم
24	الساحل	بعبدا	ذكر	87	نعم
25	الهراري الحكومي	زحلة	ذكر	89	نعم
26	دار الحكمة	بعلبك	أنثى	90	نعم
27	مار يوسف	المن	أنثى	91	نعم
28	مار يوسف	المن	أنثى	91	نعم
29	مار جاورجيوس - الروم	بيروت	ذكر	91	نعم

جدول خصائص الوفيات
Distribution of deaths by age group

وجود امراض مزمنة او وضع صحي خاص Underlying conditions	نسبة الامائة % Case fatality %	عدد حالات الوفاة Number of deaths	الفئة العمرية Age group
8	0.08	9	0-9
14	0.04	15	10-19
30	0.04	41	20-29
80	0.12	121	30-39
211	0.42	313	40-49
588	1.18	750	50-59
1223	3.66	1459	60-69
1853	9.03	2106	70-79
2186	17.71	2464	80+
6193	1.38	7278	Total المجموع

توزيع الوفيات حسب الجنس (%)
Deaths by sex (%)



جدول الحالات لتاريخ 30 نيسان 2021 – حسب البلدات والأحياء ليوم أمس (1)
Cases distribution by locality for past day (1)

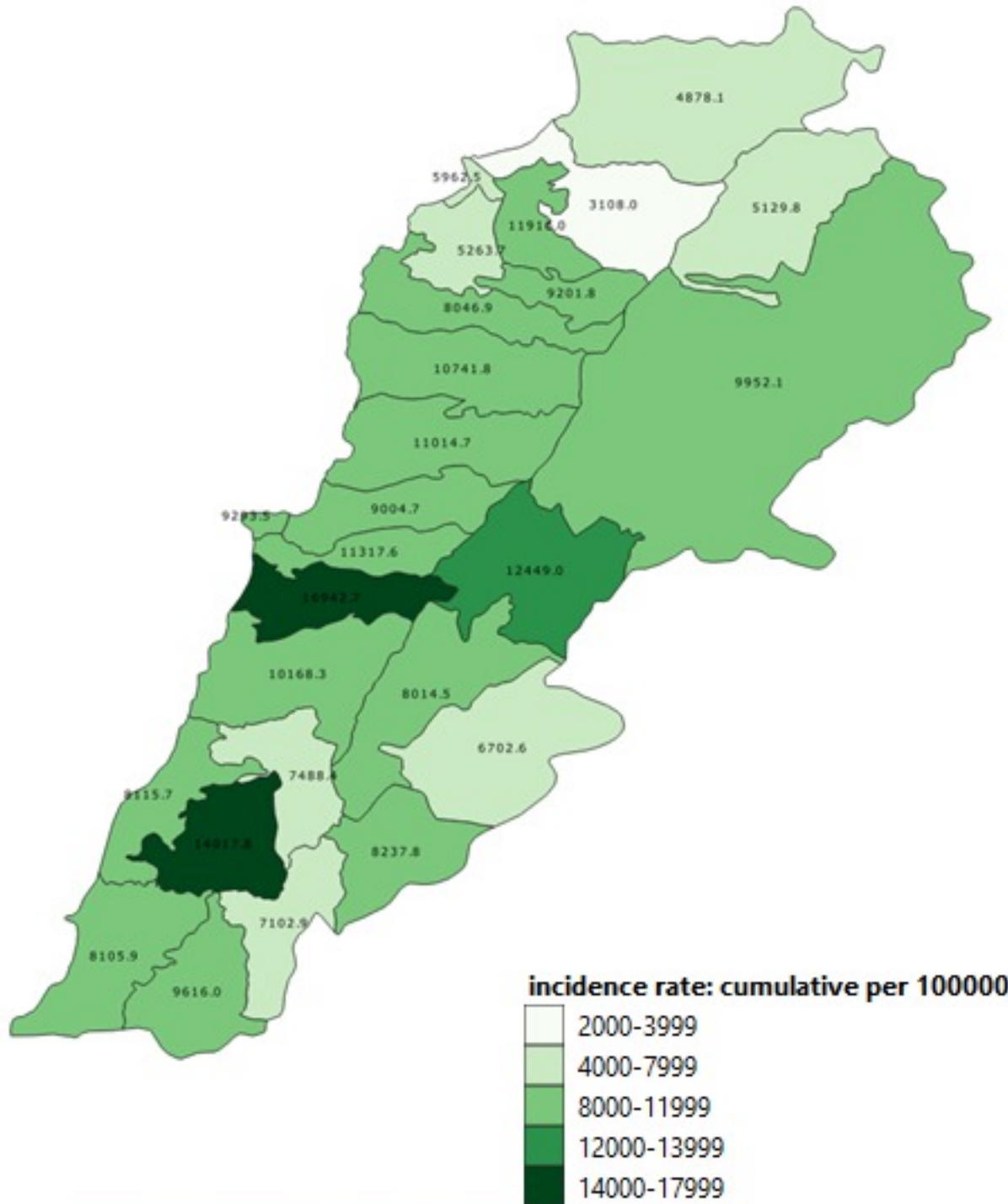
2	حالات	10	عاليه	1	زكريت	1	بسابا (بعيدا)	بيروت
1	فيدار	2	عابون	2	بكنيا	1	راس المتن	عين المريسة
1	حصرايل	3	كيفون	2	بحر صاف	1	دلييه	الجامعة الاميركية
1	نهر ابراهيم	1	مجدليا (عاليه)	1	المياسة	1	صليما (بعيدا)	قريطم
3	زبدن (جيبيل)	1	شرتون	2	عين علق	3	القلعة (بعيدا)	الحمرا (بيروت)
1	بريج (جيبيل)	1	بساكين (فساكين) (عاليه)	1	برمانا (المتن)	1	الشبابية	المصيطبة
1	عبيدات	3	قبر شمون	1	جوره البلوط	1	الخريبة (بعيدا)	مار الياس
2	فترى	2	بنيه	2	بعيدات	1	بزبدن	الصدائع
1	حصارات	4	كفر متى	1	بيت مري	1	كفر سلوان	الظريف
1	أقفا (جيبيل)	1	بحمنون الضبيعة	1	شوبا (المتن)		المتن	مينا الحصن
4	فيد التحق	4	شاناي		الشوف	15	برج حمود	المزرعة (بيروت)
	طرابلس	3	مجدل بعنا	1	السعديات	4	سن الفيل	برج أبو حيدر
1	طرابلس القل	3	صوفر	4	الناعمه	5	جديده المتن	البسطا فوقا
5	طرابلس القبة	1	شارون	12	شحيب	1	البوشرية	الطريق الجديد
1	طرابلس القبانة		كسروان	1	برجين	1	الدوره	راس النبع (بيروت)
3	مينا طرابلس 1	3	نوق مكاييل	12	برجا	1	الروضة (بوشرية)	البسطا التحتا
2	البدوي	3	نوق مصبح	2	الديبة	2	سد البوشرية	الجميزه
5	فيد التحق	1	أدونيس (كسروان)	3	الجبة	3	السبييه	مار مخايل النهر
	الكوره	3	جويته حاره صخر	5	الرميلة (الشوف)	12	الذكوانة	الرميل
1	كفر صارون (الكوره)	3	جويته ساحل علما	1	جون	1	أنطلياس	الأشرفية (بيروت)
1	بشمزين	1	طبرجا	1	المغبرية (الشوف)	1	منقلة مزهر	فيد التحق
1	كفر حزير	2	أنما والدفنه	1	السماقية	3	جل الديب	بعيدا
1	عين عكرين	4	عجلتون	1	بشتين	4	النقاش	الشيح
1	بببا	2	البلونة	1	دميت	3	الزلقا	الجناح
	زهرتا	2	السهيلة (كسروان)	1	الورهانية	3	بياقوت	الاوراعي
2	زهرتا	1	عزيز	1	بعقلين	6	الضبية	بير حسن
1	كفر حورا	1	الكتور (كسروان)	1	بقعاثا (الشوف)	3	مزرعة دير حوكر	المدينة الرياضية
2	عرجس	1	السحلية (الكتور)	1	جباغ (الشوف)	3	المنصورية (المتن)	الغييري
1	راس كيفا	1	حصين	1	الباروك	1	الديشونية	عين الرمانة (الشيح)
2	مزياره	3	يحشوش	1	فيد التحق	4	القدار	فرن الشباك
1	مرباطا	1	ريفون		عاليه	1	عين سعاده	حاره حريك
	البترون	1	عشقوت	7	شوفيات العمروسية	2	رومييه	اللبلكي
2	شكا	1	حراجل	16	حي السلم	6	بصاليم	برج اليراجنة
2	شبطين	1	فاريا	4	خلده	1	نايه	المريجة (بعيدا)
1	جران البترون		جيبيل	6	شوفيات الامراء	1	الرابيه	بعيدا
1	بجنرقل	3	جيبيل	2	دير قويل	2	الربوه	الحازمية (بعيدا)
1	حامات	3	مستقا	8	حرمون (عاليه)	4	بيت الشكار	الحدث
2	دوما	1	بلاط (جيبيل)	9	بشامون	1	ديك المحدي	كفر شيما
1	كفر حلدا	6	عمشيت	2	بسوس	4	مزرعة يشوع	وادي شحور العليا

جدول الحالات لتاريخ 30 نيسان 2021 - حسب البلدات والأحياء ليوم أمس (2)
Cases distribution by locality for past day (2)

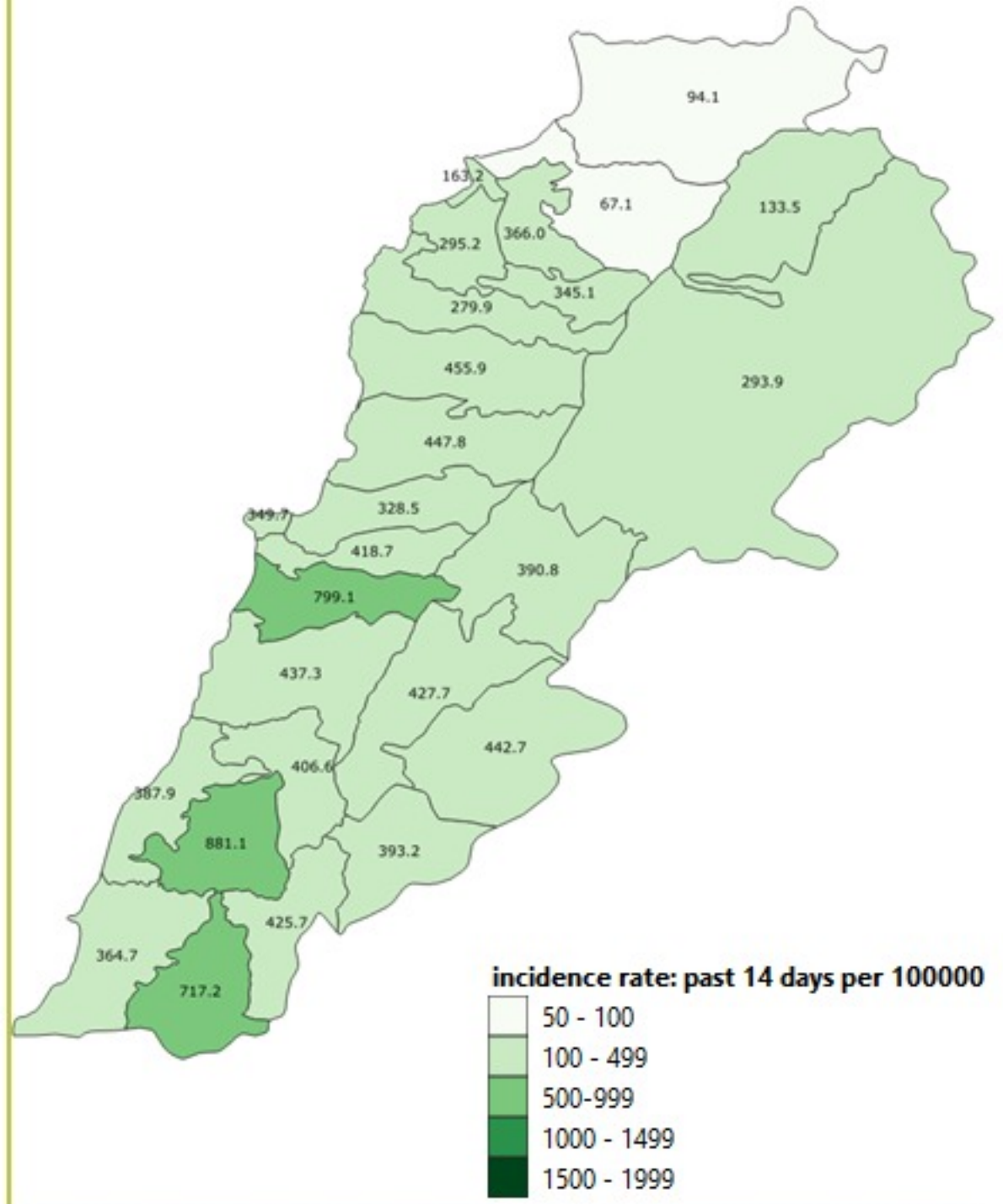
3	قصيبة (النبطية)	4	معروب	1	بكيغا (راشياً)	1	قرعون	1	حنتون
1	قععية الجسر	2	بازورية	7	ضهر الاحمر	2	صويري		عكار
2	بحمر (النبطية)	1	دير كيفا	1	كفر نيس	2	مرج (ب-غ)	2	حلبا
1	صير الغربية	5	شهابية (طير زيدا)	2	خربة روحا		بعليك	1	حيات
14	قيد التحق	2	طورا	1	رفيد (راشياً)	21	بعليك	2	الكوشا
	بنت جبيل	9	عباسية (صور)	2	قيد التحق	1	راس العين (بعليك)	1	قبر
1	عيناتا (بنت جبيل)	1	مالكية الساحل		صيدا	2	نورس	3	برقائل
1	عيترون	1	ناقوره	7	صيدا القديمة	1	نحلة	1	رماح النهريه
1	رميش	1	قيد التحق	2	برامية	1	كفر دان	1	شدرا
1	كفرا (بنت جبيل)		جزين	1	حاره صيدا	1	حدث (بعليك)		بشري
5	قيد التحق	3	جزين	2	عين الحلوه	2	فاكهة	1	حصرون
	مرجعيون	1	بكاسين	1	عيرا	1	عين (بعليك)		المنيه الضنيه
1	ايل السقي	1	كفر حونة	5	عازية	1	توفيقه	1	دير عمار
1	برج الملوك	1	عرمتى	2	مغدوشة	1	قاع بعليك	2	المنيه
3	قلبيعة	1	محمودية (جزين)	2	قناريت	2	شعت	1	عين القيد (المنيه-الضنيه)
1	دير ميماس		النبطية	1	أرزي	1	قرحا (بعليك)	1	كفت الملول
2	طبية (مرجعيون)	3	نبطية التحتا	1	خرايب (صيدا)	1	رام (بعليك)	1	بخعون
1	قنطره (مرجعيون)	4	نبطية الفوقا	5	زرارية	2	دير الاحمر		رحلة
2	مجدل سلم	1	نبطية الفوقا المنزلة	2	إصارية	1	برقا	1	رحلة حوش الزراعة
1	بلندا	2	مزرعة كفر جوز	2	بابلية	2	يمونة	2	فرزل
	حاصيبا	2	زبدن (النبطية)	3	صرفند	1	بندابل (بعليك)	1	حزرتا
3	حاصيبا	4	كفر رمان	2	بيسارية	1	قصرنا	4	أبلح
1	كوكبا (حاصيبا)	2	شوكين	2	كوثرية السيد	1	تمنين التحتا	1	نيحا (رحلة)
		2	حبوش	4	سكسية	4	شمسطار	2	كسارا
26	قضاء قيد التحق	1	كفر تبيت	1	مروانية	4	طاريا	1	وادي العرايش
		1	عين قانا	1	نجارية	1	طلبا	1	مكسة
		1	جرجوع	1	عرب طبايا	3	نبي شيت	2	تعلبا
		1	حومين الفوقا	5	حنتون	1	حور تعلا	1	جديتا
		4	رومين	1	كفر حتا (صيدا)	1	بريتال	1	سعدنابل
		3	زفتا		صور	1	مزرعة بيت مشيك	4	مريجات (رحلة)
		2	دير الزهراني	8	صور	1	شليفا	1	بوارج
		3	تول	4	صور البصن	3	قيد التحق	3	بر الياس
		1	نميرية	3	صور جل البحر الشمالي		الهرمل	5	رياق
		2	حاروف (النبطية)	1	صور الرشيدية	2	هرمل	2	علي النهري
		1	نوير (النبطية)	4	برج الشمالي	1	راس بعليك الغربي	1	تربل (رحلة)
		6	جبشيت	1	باتوليه		راشياً	1	دلهميه (رحلة)
		6	ميفنون	1	جويا	4	راشياً الوادي	9	قيد التحق
		3	عبا	1	قانا	1	عقبة راشياً		البقاع الغربي
		2	إنصار	2	معركة	1	عيجا	1	منصوره (ب-غ)



نسب الحدوث التراكمية لكل مئة ألف نسمة
Cumulative incidence rate / 100000

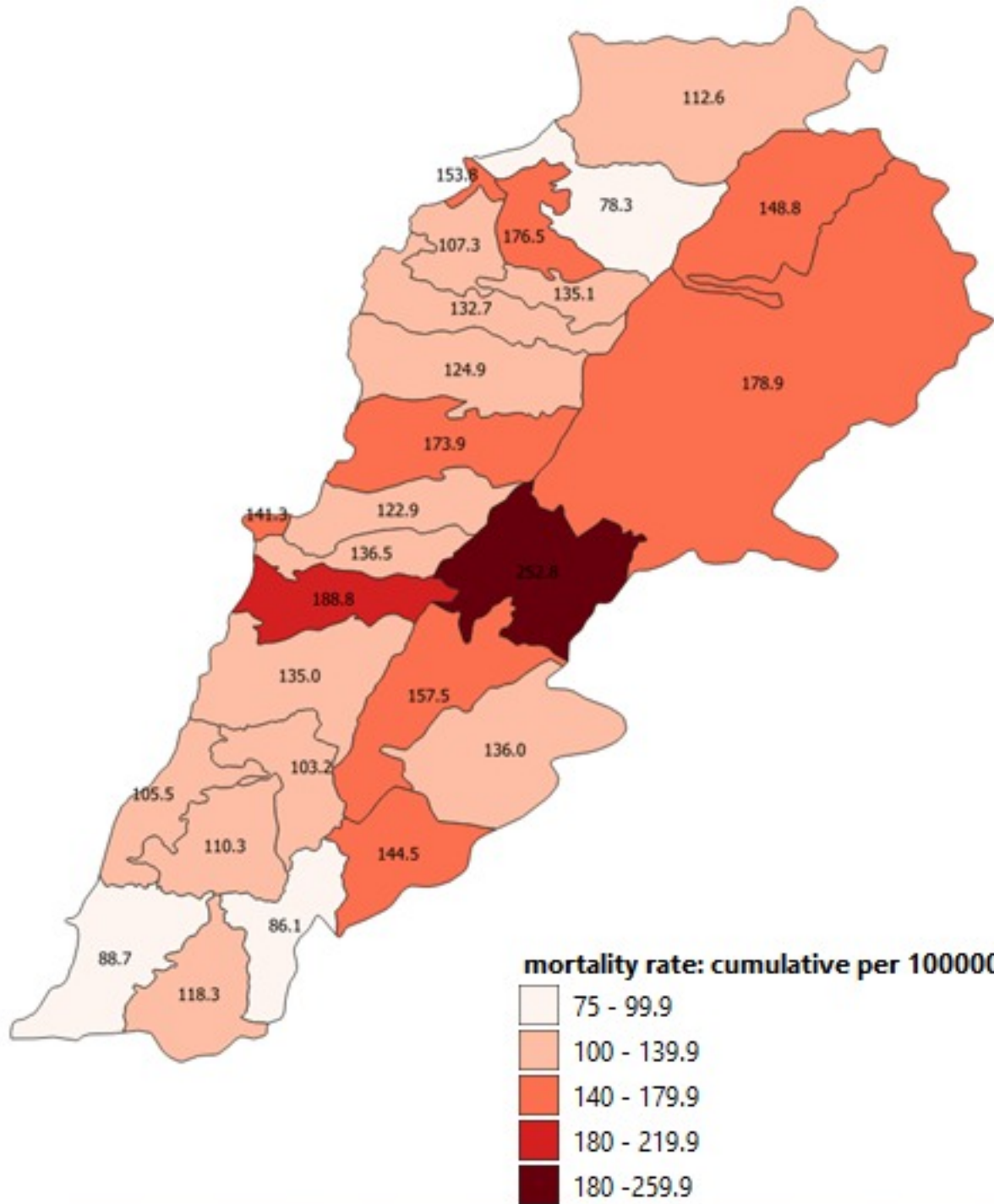


نسب الحدوث لـ 14 الايام الماضية لكل مئة ألف نسمة
14-day incidence rate / 100000

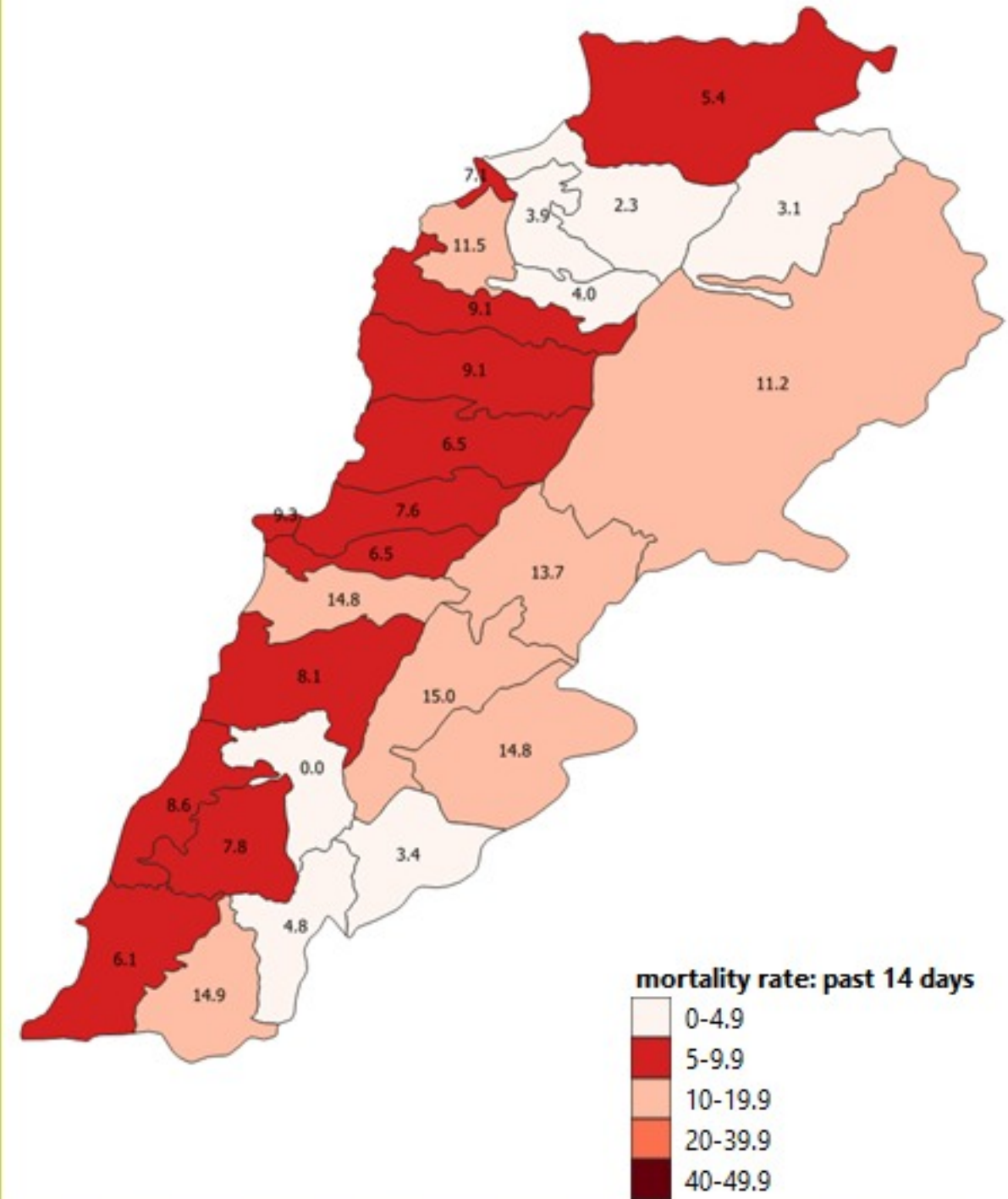


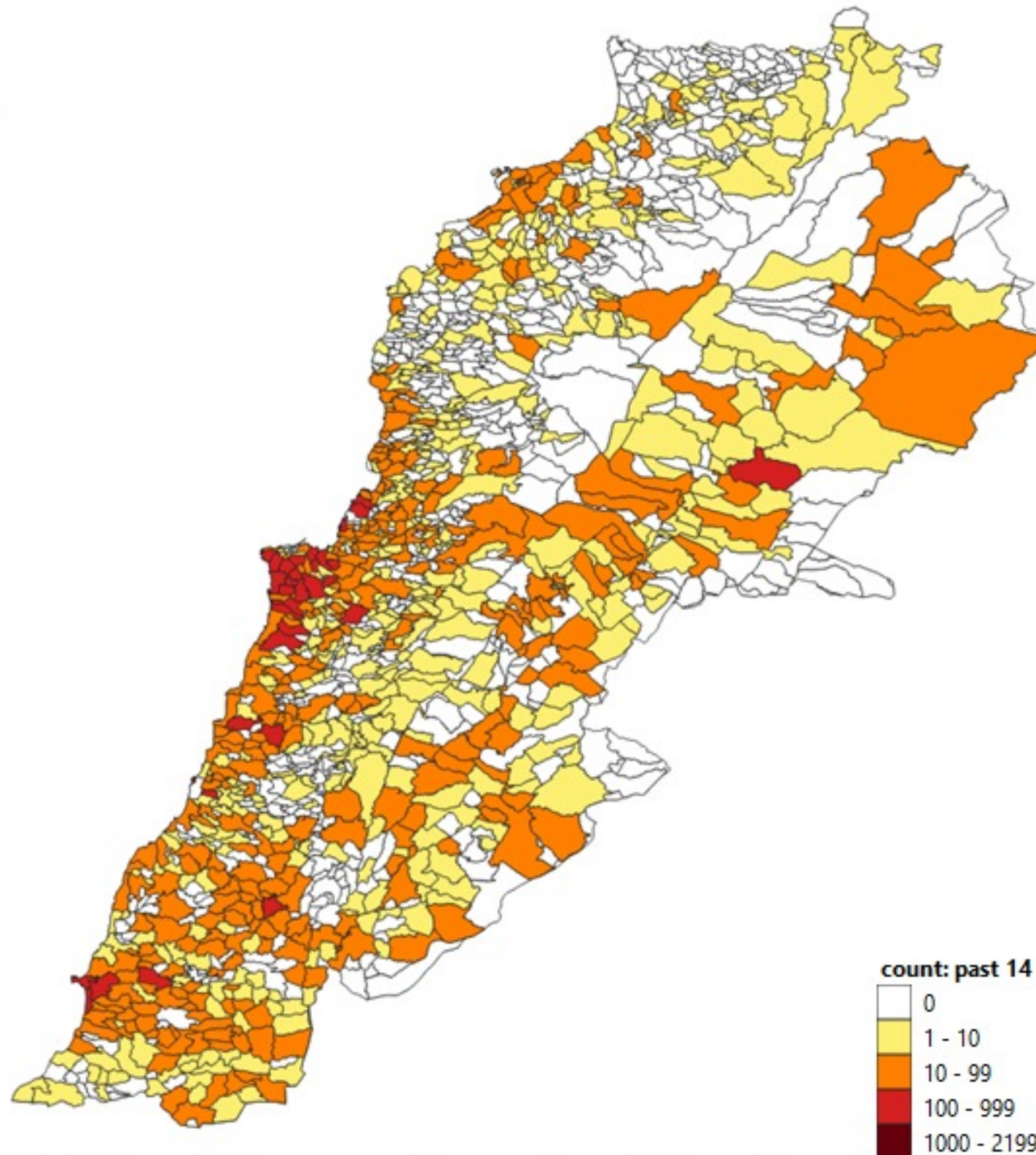


نسب الوفيات التراكمية لكل مئة الف نسمة
Cumulative mortality rate /100000



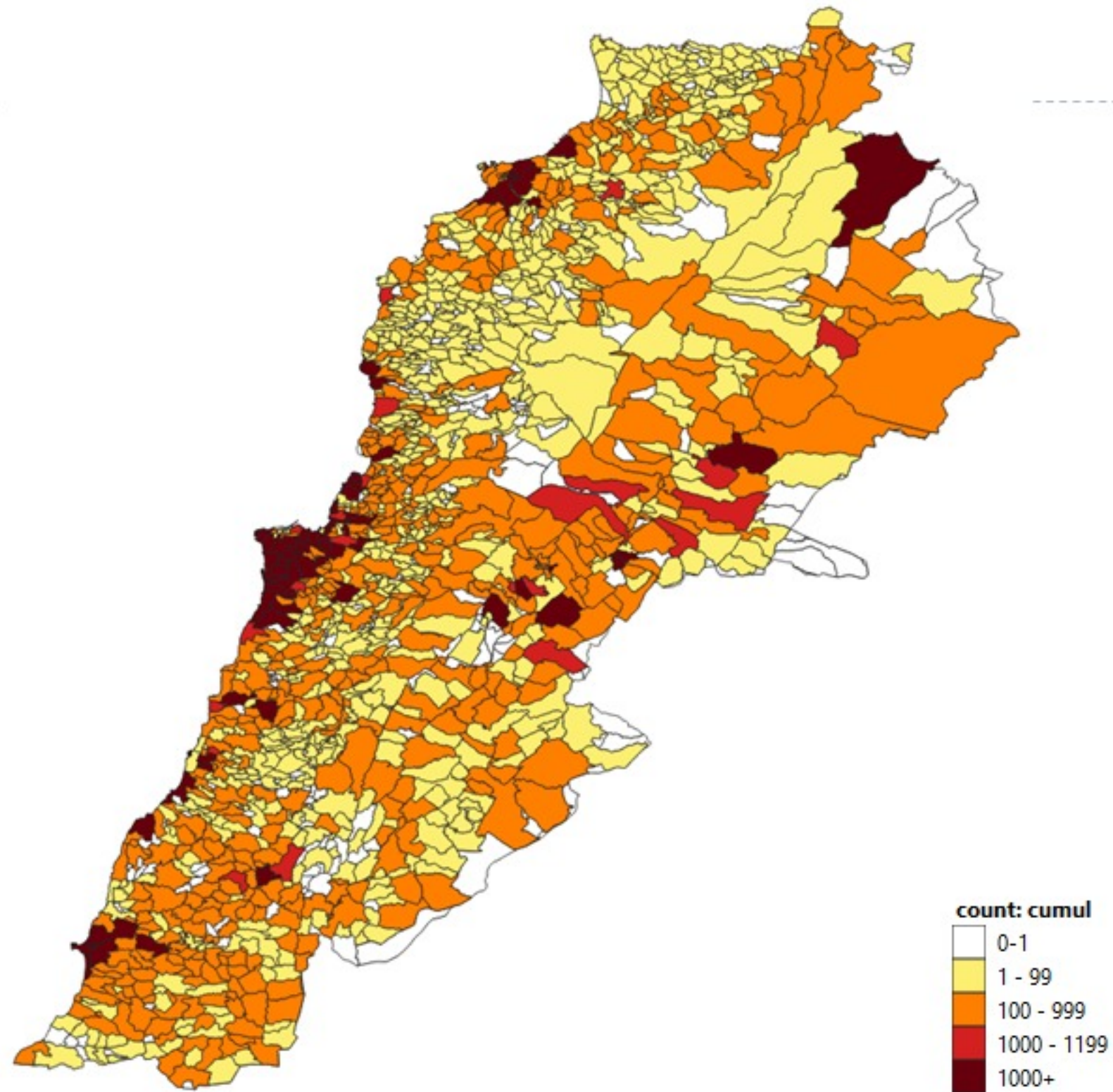
نسب الوفيات لـ 14 الايام الماضية لكل مئة الف نسمة
14-day mortality rate /100000



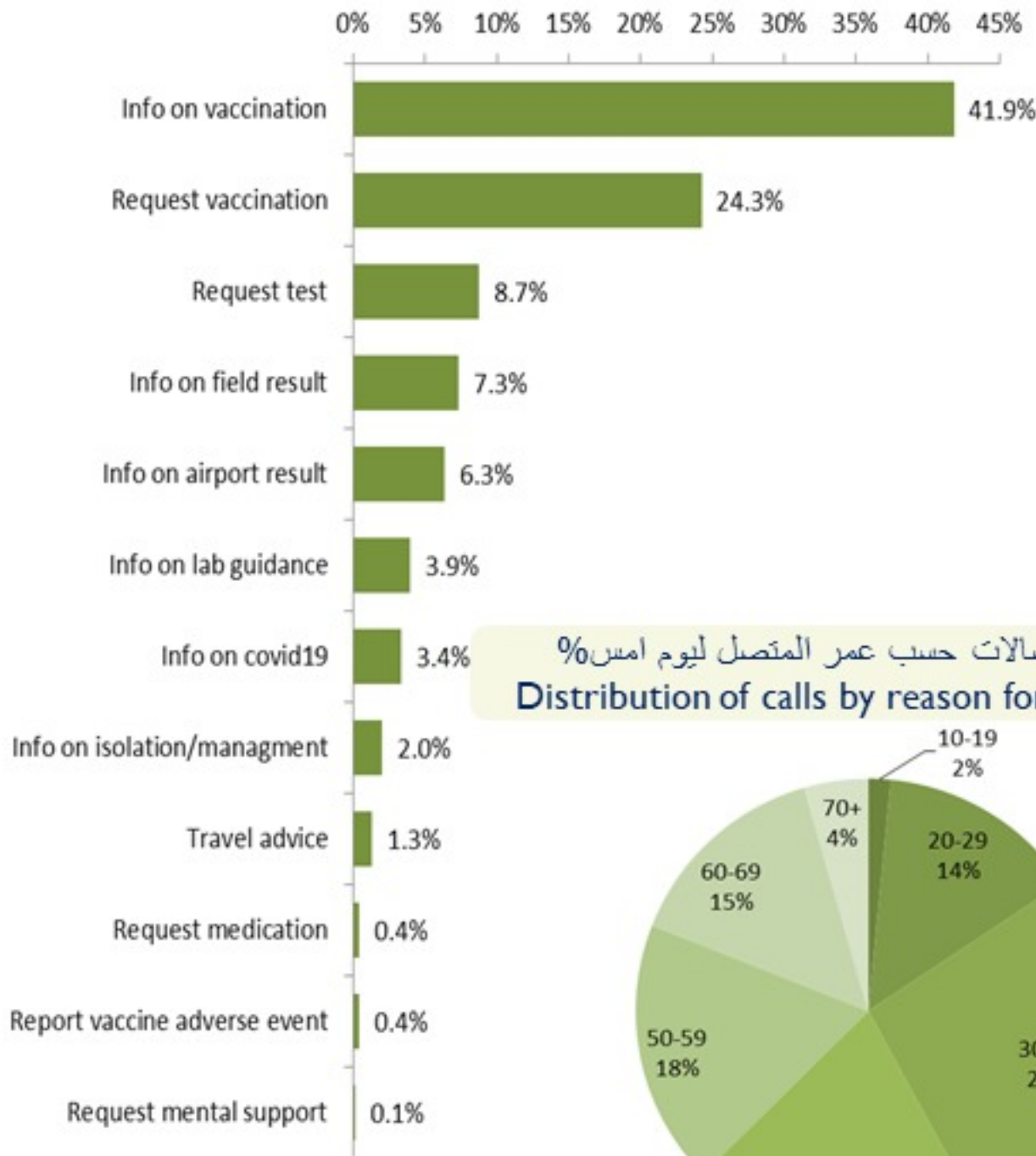




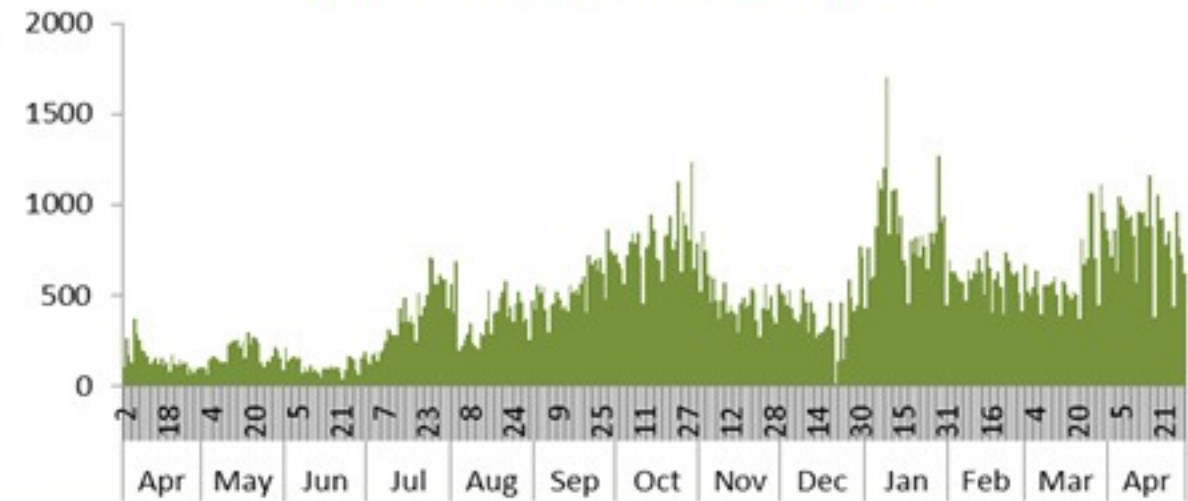
Map of distribution of cumulative number of cases by locality – 30 April 2021



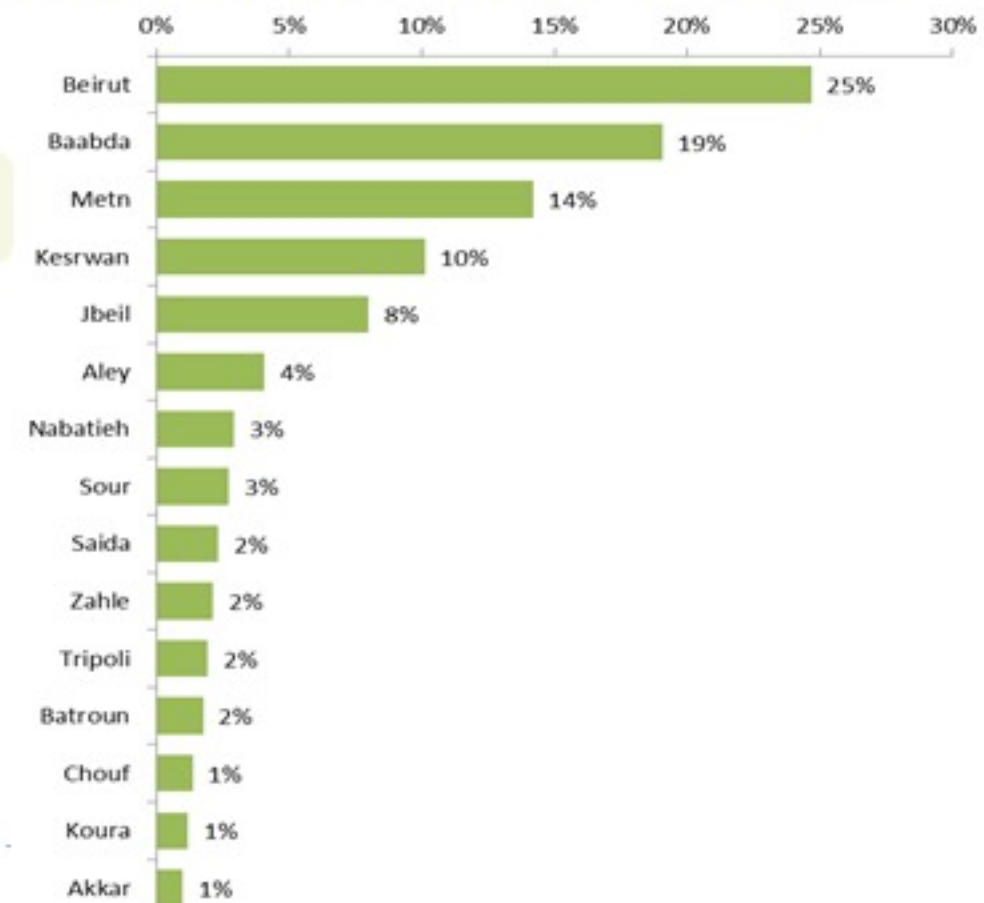
توزيع الاتصالات حسب سبب الاتصال ليوم امس %
Distribution of calls by reason of call for past day %



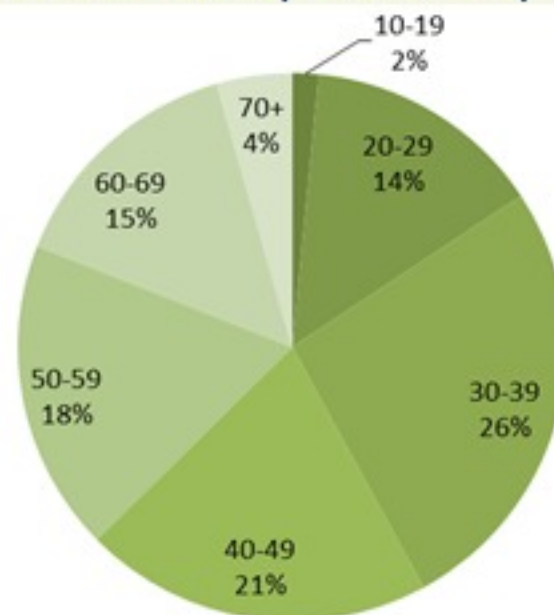
عدد الاتصالات المجاب عليها حسب اليوم
Number of answered calls by day



توزيع الاتصالات حسب قضاء السكن للمتصل ليوم امس %
Distribution of calls by caza of residence for past day %



توزيع الاتصالات حسب عمر المتصل ليوم امس %
Distribution of calls by reason for past day %





Newly reported and cumulative COVID-19 confirmed cases and deaths, by Mohafaza, as 30 April 2021

Mohafaza	Cases			Deaths		
	New cases in last 7 days	Change in new cases in last 7 days	Cumulative cases	New deaths in last 7 days	Change in new deaths in last 7 days	Cumulative deaths
Beirut	763	-18%	45176	22	-4%	687
Mount Lebanon	3615	-28%	218292	81	+5%	2805
North	569	-39%	49014	15	-46%	1028
Akkar	109	-41%	15292	7	-30%	353
Beqaa	760	-13%	38691	19	-41%	768
Baalbeck Hermel	326	-39%	31397	12	-45%	607
South	1140	-22%	56653	18	-42%	681
Nabatieh	1027	-8%	34030	14	+8%	349
Lebanon	8474	-25%	526578	188	-20%	7278